

第 5 表

平成 18 年 度 一 般 会 計 予 算 補 正 状 況

(1) 歳 入

科 目	当 初 予 算	9月補正までの 予算	11月補正 (専 決)	12月補正 (議 決)	2月補正 (議 決)	3月補正 (専 決)	合 計
1 果 税	2139億 7390万 9千円	2150億 5896万 9千円	2707万 7千円	1億 7214万 8千円	87億 2186万 円	5億 8987万 9千円	2245億 6993万 3千円
2 地方消費税清算金	477億 7100万 円	477億 7100万 円	円	円	△ 14億 1994万 7千円	円	463億 5105万 3千円
3 地 方 議 与 税	415億 4400万 円	415億 4400万 円	円	円	△ 2億 2467万 4千円	7685万 6千円	413億 9618万 2千円
4 地 方 特 例 交 付 金	22億 7800万 円	22億 7800万 円	円	円	△ 10億 2860万 5千円	円	12億 4989万 5千円
5 地 方 交 付 税	2261億 5400万 円	2297億 6613万 8千円	円	5億 5567万 3千円	15億 4892万 2千円	3億 424万 2千円	2321億 7497万 5千円
6 交通安全対策特別交付金	10億 2032万 6千円	10億 2032万 6千円	円	円	円	△ 1179万 3千円	10億 863万 3千円
7 分 担 金 及 び 負 担 金	59億 7332万 円	59億 8124万 5千円	円	円	△ 5706万 9千円	△ 1140万 8千円	59億 1276万 8千円
8 使 用 料 及 び 手 数 料	186億 2970万 円	187億 6577万 8千円	円	円	4484万 9千円	△ 6028万 7千円	187億 5034万 円
9 国 庫 支 出 金	889億 8036万 円	1070億 57万 1千円	円	10億 6342万 2千円	△ 8億 2251万 4千円	△ 1億 3171万 3千円	1071億 976万 6千円
10 財 産 収 入	23億 7599万 7千円	28億 4396万 9千円	円	72万 円	8億 1848万 6千円	3億 4583万 円	40億 900万 5千円
11 寄 付 金	4033万 円	4033万 円	円	円	230万 7千円	847万 円	5110万 7千円
12 繰 入 金	263億 2243万 円	268億 3629万 5千円	円	円	△ 141億 1100万 5千円	△ 34億 円	93億 2529万 円
13 繰 越 金	1千円	21億 3111万 2千円	円	円	円	円	21億 3111万 2千円
14 諸 収 入	764億 7310万 8千円	764億 9158万 8千円	1億 円	122万 2千円	△ 21億 8448万 9千円	1億 3972万 6千円	745億 4804万 7千円
15 県 債	744億 2100万 円	818億 8413万 3千円	円	7億 9100万 円	66億 5760万 円	7億 800万 円	886億 2473万 3千円
合 計	8249億 5748万 1千円	8594億 1345万 4千円	1億 2707万 7千円	25億 8418万 5千円	△ 20億 5427万 9千円	△ 28億 5819万 8千円	8572億 1223万 9千円

## (2) 歳出

科目	当初予算	9月補正までの 予算	11月補正 (専決)	12月補正 (議決)	2月補正 (議決)	3月補正 (専決)	合計
1 議会費	12億7767万5千円	14億6584万9千円	円	円	872万1千円	円	14億7457万 円
2 総務費	348億2334万9千円	354億9617万1千円	円	3億879万6千円	9億3636万2千円	△6億8182万1千円	360億5950万8千円
3 民生費	810億8996万9千円	813億2452万4千円	1億2707万7千円	388万 円	7億6374万9千円	1億9271万5千円	824億1194万5千円
4 衛生費	160億8404万5千円	163億489万1千円	円	6845万8千円	2億3112万7千円	円	166億447万6千円
5 労働費	23億7645万6千円	24億13万4千円	円	円	△1億7803万5千円	円	22億2209万9千円
6 生活環境費	66億158万7千円	68億4881万1千円	円	844万2千円	1億8169万7千円	円	70億3895万 円
7 農林水産業費	433億6945万 円	468億1907万2千円	円	872万6千円	△10億8098万9千円	△5386万4千円	456億9294万5千円
8 商工費	658億7430万7千円	663億1634万2千円	円	3億76万4千円	△8億4929万1千円	△2億4816万2千円	655億1965万3千円
9 土木費	1120億3470万5千円	1222億2359万7千円	円	18億900万5千円	8億6287万6千円	△11億1676万2千円	1237億7871万6千円
10 警察費	438億5080万4千円	441億8467万5千円	円	65万6千円	△5億2069万1千円	△1億6282万8千円	435億181万2千円
11 教育費	1986億5517万8千円	2029億7407万9千円	円	1328万1千円	8億8459万1千円	△89万 円	2038億7106万1千円
12 災害復旧費	66億3253万9千円	207億6789万2千円	円	6217万7千円	△27億8103万2千円	△6756万6千円	179億8147万1千円
13 公債費	1522億1981万 円	1522億1981万 円	円	円	△10億3400万 円	△6億7396万8千円	1505億1184万2千円
14 諸支税金	600億1760万7千円	600億1760万7千円	円	円	5億2063万6千円	△4505万2千円	604億9319万1千円
15 予備費	5000万 円	5000万 円	円	円	円	円	5000万 円
合計	8249億5748万1千円	8594億1345万4千円	1億2707万7千円	25億8418万5千円	△20億5427万9千円	△28億5819万8千円	8572億1223万9千円

第 6 表

平成 18 年 度 最 終 予 算 の 概 要

1 一 般 会 計

(1) 歳 入

区 分	平成 18 年 度 最 終 予 算		平成 17 年 度 最 終 予 算		比較増減額 (A) - (B)	前年比 $\frac{(A)}{(B)}$
	金 額 (A)	構成比 %	金 額 (B)	構成比 %		
1 県 税	2245 億 6993 万 3 千円	26.2%	2108 億 2182 万 7 千円	25.2%	137 億 4810 万 6 千円	106.5%
2 地方消費税清算金	463 億 5105 万 3 千円	5.4	466 億 316 万 1 千円	5.6	△ 2 億 5210 万 8 千円	99.5
3 地 方 譲 与 税	413 億 9618 万 2 千円	4.8	168 億 4422 万 4 千円	2.0	245 億 5195 万 8 千円	245.8
4 地 方 特 例 交 付 金	12 億 4939 万 5 千円	0.1	133 億 8226 万 8 千円	1.6	△ 121 億 3287 万 3 千円	9.3
5 地 方 交 付 税	2321 億 7497 万 5 千円	27.1	2381 億 3435 万 5 千円	28.5	△ 59 億 5938 万 円	97.5
6 交 通 安 全 対 策 特 別 交 付 金	10 億 853 万 3 千円	0.1	9 億 6824 万 5 千円	0.1	4028 万 8 千円	104.2
7 分 担 金 及 び 負 担 金	59 億 1276 万 8 千円	0.7	36 億 9929 万 8 千円	0.4	22 億 1347 万 円	159.8
8 使 用 料 及 び 手 数 料	187 億 5034 万 円	2.2	190 億 4385 万 3 千円	2.3	△ 2 億 9351 万 3 千円	98.5
9 国 庫 支 出 金	1071 億 976 万 6 千円	12.5	1139 億 7308 万 2 千円	13.6	△ 68 億 6331 万 6 千円	94.0
10 財 産 収 入	40 億 900 万 5 千円	0.5	15 億 2517 万 3 千円	0.2	24 億 8388 万 2 千円	262.9
11 寄 付 金	5110 万 7 千円	0.0	8042 万 2 千円	0.0	△ 2931 万 5 千円	63.5
12 繰 入 金	93 億 2529 万 円	1.1	102 億 5541 万 1 千円	1.2	△ 9 億 3012 万 1 千円	90.9
13 繰 越 金	21 億 3111 万 2 千円	0.2	15 億 832 万 7 千円	0.2	6 億 2278 万 5 千円	141.3
14 諸 収 入	745 億 4804 万 7 千円	8.7	795 億 795 万 7 千円	9.5	△ 49 億 5991 万 円	93.8
15 県 債	886 億 2473 万 3 千円	10.4	801 億 2800 万 円	9.6	84 億 9673 万 3 千円	110.6
合 計	8572 億 1223 万 9 千円	100.0	8364 億 7560 万 3 千円	100.0	207 億 3663 万 6 千円	102.5

## (2) 歳出(目的別)

区分	平成18年度最終予算		平成17年度最終予算		比較	
	金額 (A)	構成比 <sup>%</sup>	金額 (B)	構成比 <sup>%</sup>	比較増減額 (A) - (B)	前年比 $\frac{(A)}{(B)}$
1 議会費	14億7457万円	0.2 <sup>%</sup>	14億4899万円	0.2 <sup>%</sup>	2558万円	101.8
2 総務費	360億5950万8千円	4.2	349億4269万3千円	4.2	11億1681万5千円	103.2
3 民生費	824億1194万5千円	9.6	737億6282万9千円	8.8	86億4911万6千円	111.7
4 衛生費	166億447万6千円	1.9	186億6366万1千円	2.2	△ 20億5918万5千円	89.0
5 労働費	22億2209万9千円	0.3	27億58万9千円	0.3	△ 4億7849万円	82.3
6 生活環境費	70億3895万円	0.8	60億7814万8千円	0.7	9億6080万2千円	115.8
7 農林水産業費	456億9294万5千円	5.3	438億3155万6千円	5.2	18億6138万9千円	104.2
8 商工費	655億1965万3千円	7.6	693億1138万5千円	8.3	△ 37億9173万2千円	94.5
9 土木費	1237億7871万6千円	14.4	1207億8997万3千円	14.4	29億8874万3千円	102.5
10 警察費	435億181万2千円	5.1	424億3513万5千円	5.1	10億6667万7千円	102.5
11 教育費	2038億7106万1千円	23.8	1950億1972万4千円	23.3	88億5133万7千円	104.5
12 災害復旧費	179億8147万1千円	2.1	24億8109万5千円	0.3	155億37万6千円	724.7
13 公債費	1505億1184万2千円	17.6	1659億5867万6千円	19.9	△ 154億4683万4千円	90.7
14 諸支出金	604億9319万1千円	7.1	590億114万9千円	7.1	14億9204万2千円	102.5
15 予備費	5000万円	0.0	5000万円	0.0	0円	100.0
合計	8572億1223万9千円	100.0	8364億7560万3千円	100.0	207億3663万6千円	102.5

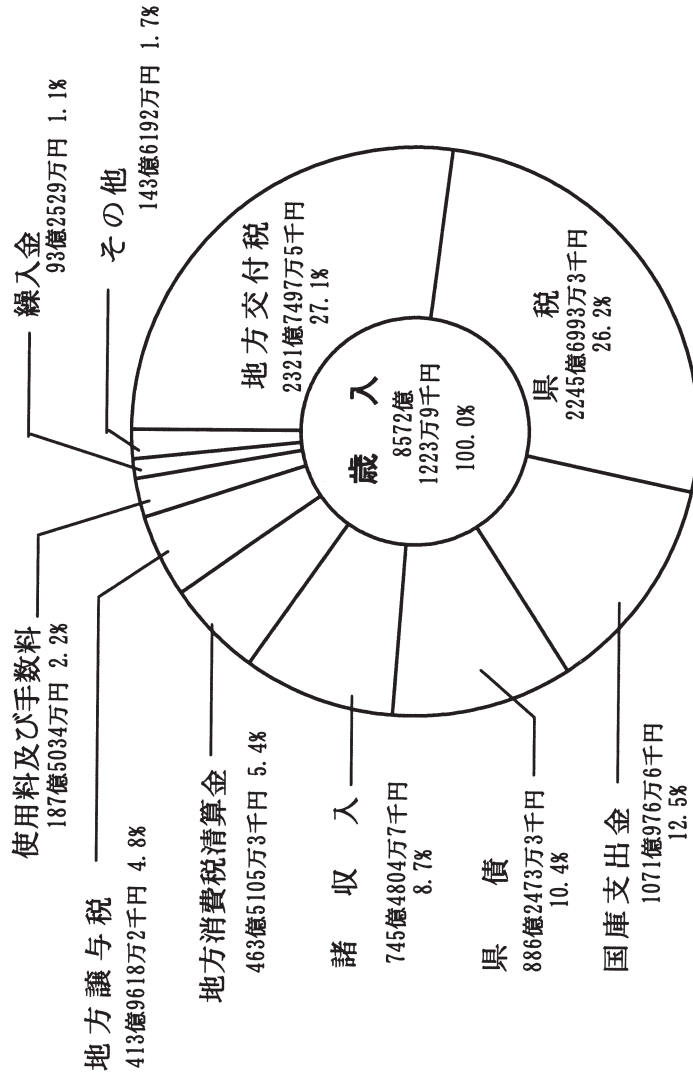
一般会計性質別歳出予算

(3) 歳出(性質別)

区分	平成18年度最終予算		平成17年度最終予算		構成比	比較増減額 (A) - (B)	前年比 $\frac{(A)}{(B)}$
	金額 (A)	構成比	金額 (B)	構成比			
1 給与関係及び一般行政経費	5335 億 847 万 2 千円	62.2%	5198 億 8098 万 円	62.1%	136 億 2749 万 2 千円	102.6%	
(1) 給与関係費(投資分を除く)	2699 億 2318 万 5 千円	31.5	2580 億 2877 万 1 千円	30.8	118 億 9441 万 4 千円	104.6	
(2) 物件費	256 億 4226 万 3 千円	3.0	276 億 6961 万 5 千円	3.3	△ 20 億 2735 万 2 千円	92.7	
(3) 維持補修費	19 億 8055 万 1 千円	0.2	24 億 6889 万 7 千円	0.3	△ 4 億 8834 万 6 千円	80.2	
(4) 扶助費	128 億 2292 万 4 千円	1.5	140 億 8756 万 4 千円	1.7	△ 12 億 6464 万 円	91.0	
(5) 補助費等	1550 億 5941 万 5 千円	18.1	1461 億 1810 万 4 千円	17.5	89 億 4131 万 1 千円	106.1	
(6) 積立金	46 億 3802 万 4 千円	0.5	17 億 4465 万 5 千円	0.2	28 億 9336 万 9 千円	265.8	
(7) 出資金	3696 万 6 千円	0.0	3802 万 7 千円	0.0	△ 106 万 1 千円	97.2	
(8) 貸付金	634 億 514 万 4 千円	7.4	697 億 2534 万 7 千円	8.3	△ 63 億 2020 万 3 千円	90.9	
2 投資的経費	1710 億 8401 万 9 千円	20.0	1485 億 7695 万 6 千円	17.8	225 億 706 万 3 千円	115.1	
(1) 普通建設事業費	1499 億 7361 万 4 千円	17.5	1459 億 7367 万 8 千円	17.5	39 億 9993 万 6 千円	102.7	
公共事業費	815 億 6137 万 7 千円	9.5	786 億 7843 万 7 千円	9.4	28 億 8294 万 円	103.7	
単独事業費	438 億 583 万 8 千円	5.1	439 億 6805 万 6 千円	5.3	△ 1 億 6221 万 8 千円	99.6	
国直轄事業負担金	246 億 639 万 9 千円	2.9	233 億 2718 万 5 千円	2.8	12 億 7921 万 4 千円	105.5	
(2) 災害復旧事業費	211 億 1040 万 5 千円	2.5	26 億 327 万 8 千円	0.3	185 億 712 万 7 千円	810.9	
公共事業費	176 億 7496 万 7 千円	2.1	24 億 4924 万 4 千円	0.3	152 億 2572 万 3 千円	721.6	
単独事業費	3 億 2813 万 5 千円	0.0	3185 万 1 千円	0.0	2 億 9628 万 4 千円	1,030.2	
国直轄事業負担金	31 億 730 万 3 千円	0.4	1 億 2218 万 3 千円	0.0	29 億 8512 万 円	2,543.2	
3 公債費	1498 億 4410 万 1 千円	17.5	1652 億 2078 万 7 千円	19.8	△ 153 億 7668 万 6 千円	90.7	
(1) 元利償還金	1498 億 3901 万 円	17.5	1652 億 1978 万 7 千円	19.8	△ 153 億 8077 万 7 千円	90.7	
(2) 一時借入金利子	509 万 1 千円	0.0	100 万 円	0.0	409 万 1 千円	509.1	
4 繰出金	27 億 2564 万 7 千円	0.3	27 億 4688 万 円	0.3	△ 2123 万 3 千円	99.2	
5 予備費	5000 万 円	0.0	5000 万 円	0.0	0 円	100.0	
合計	8572 億 1223 万 9 千円	100.0	8364 億 7560 万 3 千円	100.0	207 億 3663 万 6 千円	102.5	
給与関係費(投資分を含む)	2728 億 9162 万 6 千円	31.8	2608 億 3525 万 2 千円	31.2	120 億 5637 万 4 千円	104.6	

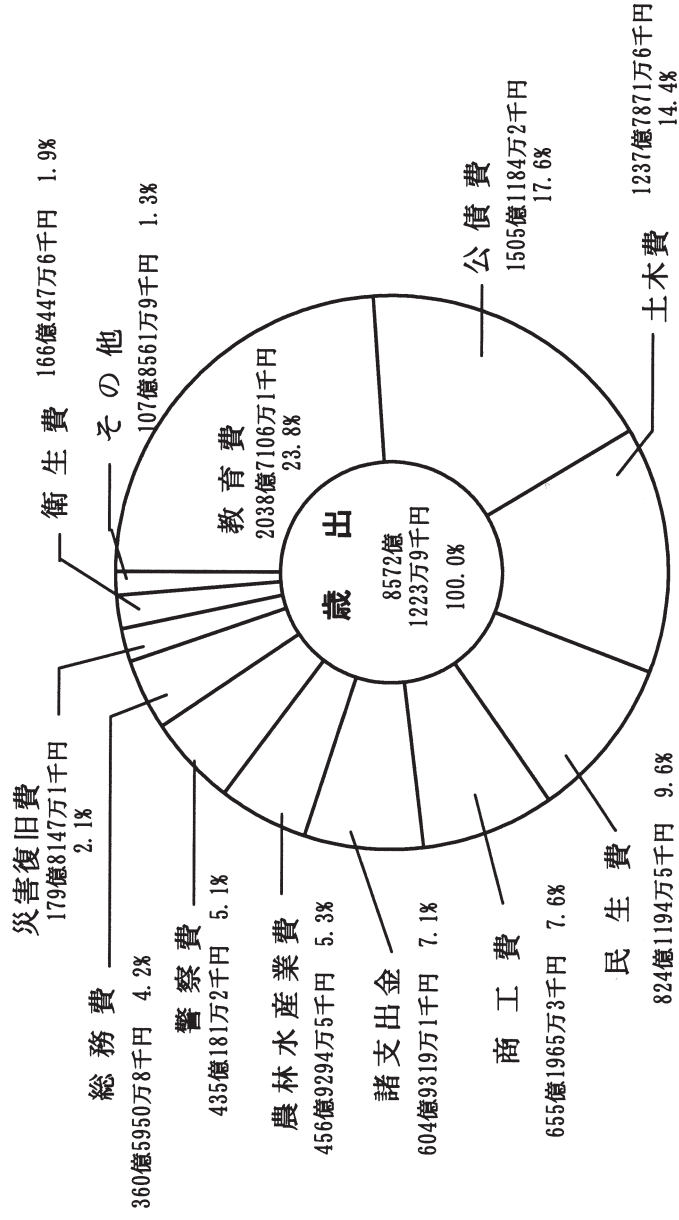
# 平成18年度歳入歳出予算（最終）の構成

(歳入)

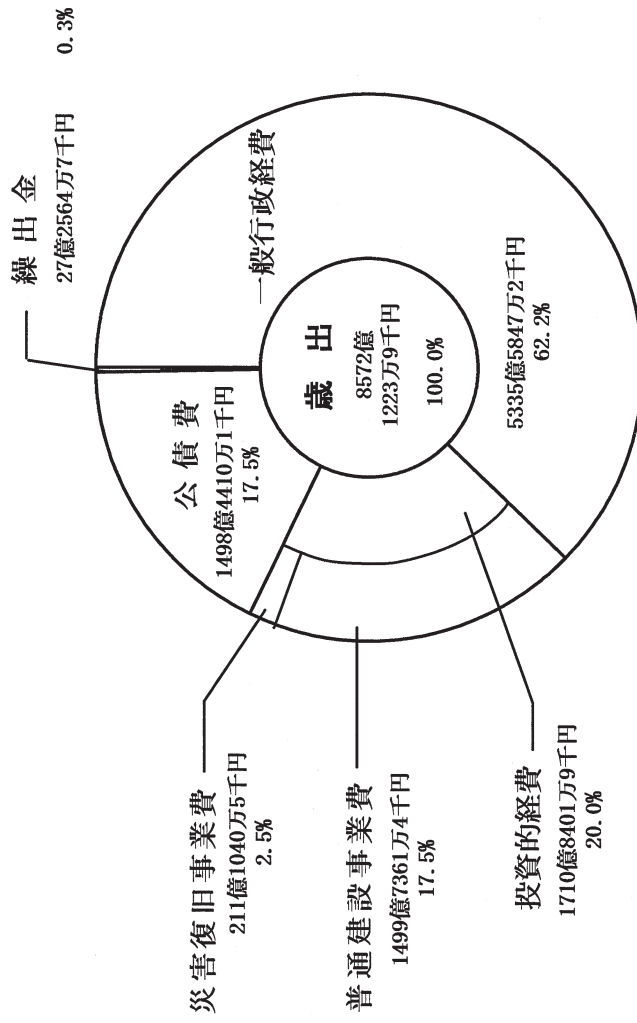


(歳出)

目的別



性質別





2 特別会計

会計名	平成18年度 最終予算額 (A)	平成17年度 最終予算額 (B)	比較増減 (A) - (B)
公債費	2365億1076万9千円	2466億1522万8千円	△ 101億445万9千円
市町村振興資金貸付金	16億1276万7千円	17億4737万7千円	△ 1億3461万円
母子寡婦福祉資金貸付金	3億8116万2千円	3億6975万1千円	1141万1千円
心身障害者扶養共済事業費	4億2343万6千円	4億1404万8千円	938万8千円
小規模企業者等設備導入資金	30億762万2千円	5億638万4千円	25億123万8千円
農業改良資金	8億6348万7千円	9億4253万円	△ 7904万3千円
漁業改善資金	1234万4千円	7251万6千円	△ 6017万2千円
県営林経営費	3億8729万4千円	14億3846万7千円	△ 10億5117万3千円
林業改善資金	5882万5千円	3660万円	2222万5千円
流域下水道事業費	100億8684万5千円	95億271万2千円	5億8413万3千円
ガス事業清算	円	121億6351万2千円	△ 121億6351万2千円
計	2533億4455万1千円	2738億912万5千円	△ 204億6457万4千円