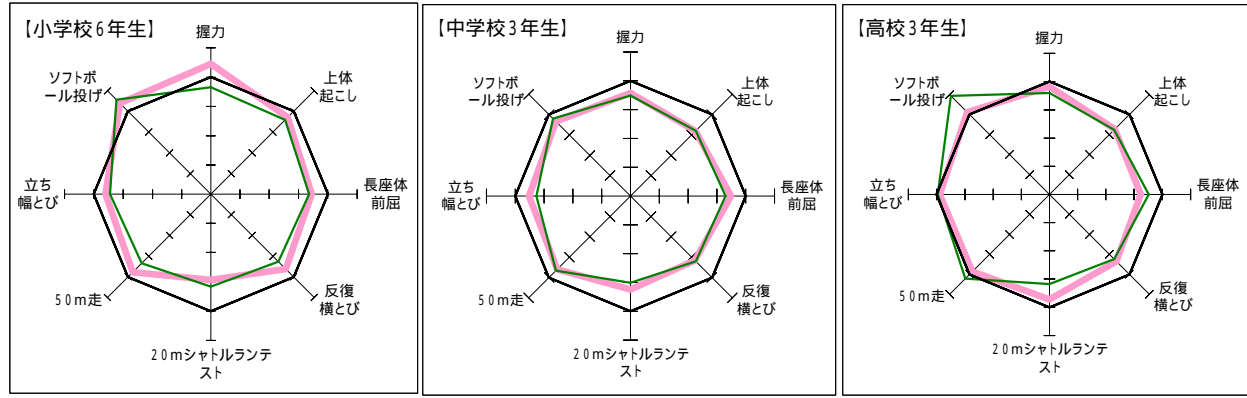


# 体力と不登校の状況

## 新体力テスト結果

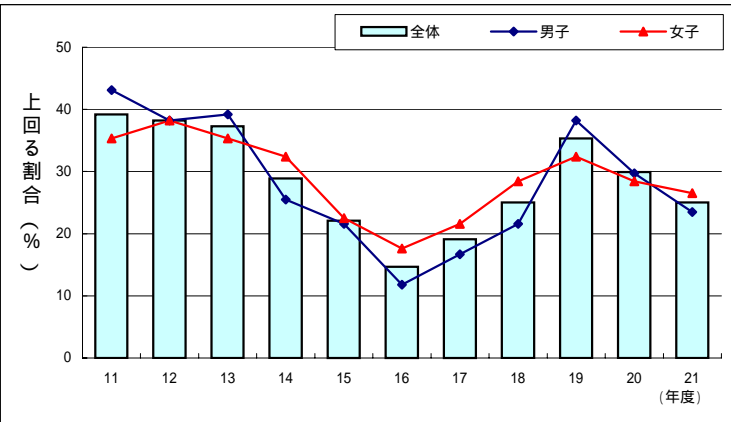
(平成20年度。全国の平均値を50とした本県の指数)



男  
女

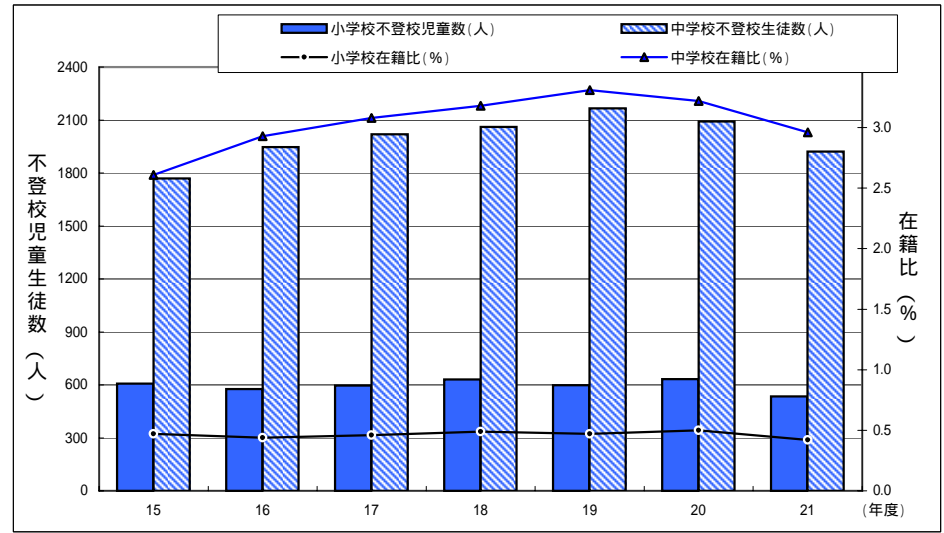
## 新体力テスト全国平均値比較

(上回る割合)

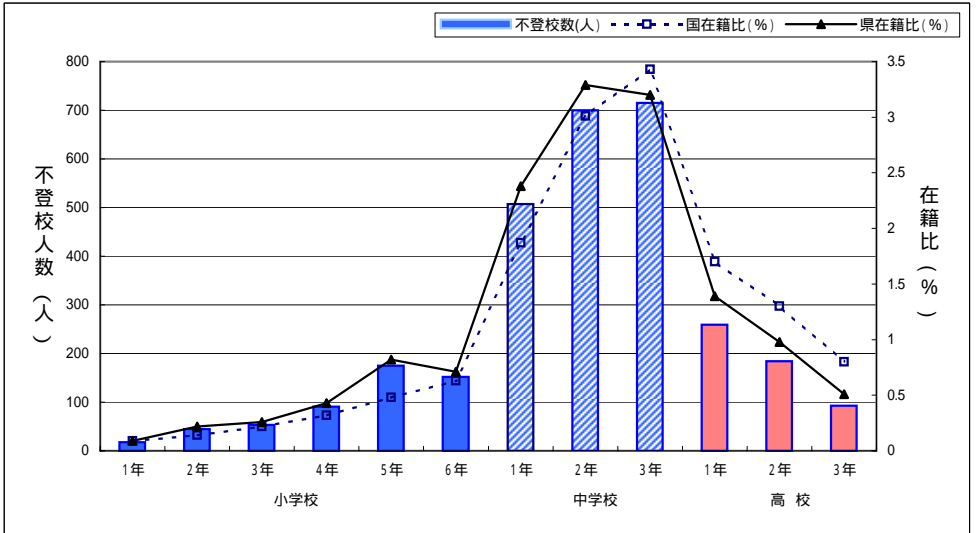


長野県の児童・生徒の体力は低下傾向にある。全国平均を上回るテスト項目数は、学年が上がるに従って減少する。

## 不登校児童生徒数及び在籍比の推移



## 学年別不登校児童生徒数と在籍比



平成21年度不登校児童生徒数は減少傾向にあるが、依然として高い(H21年度小学校5位、中学校7位)。中学1年生で急増し、中学3年生以降はどの学年も国の在籍比を下回っている。