

# I 調査の概要

## 1 調査の目的・項目

県政の課題について「県政モニターアンケート調査」を実施しました。  
今回の調査においては次の5項目について20問を設定しました。

- (1) 廃棄物に係る意識について  
「長野県廃棄物処理計画第5期」策定の参考とするため、ごみの削減への取組、廃棄に係る課題等を調査
- (2) 長野県森林づくり県民税（森林税）について  
「第3期森林税」の目標達成状況を把握するため、森林税の活用状況、効果的なPR方法を調査
- (3) 文化芸術活動に関する実感について  
文化芸術活動への関心・取組状況を把握するため、文化芸術活動への参加状況、地域の文化的環境を調査
- (4) 健康づくりについて  
「第2期信州保健医療総合計画」の目標達成状況を把握するため、自身の健康状態、健康づくりへの取組状況等を調査
- (5) 運動・スポーツに関する実感について  
「しあわせ信州創造プラン2.0」の目標達成状況を把握するため、運動・スポーツへの取組状況、関わり方等を調査

## 2 調査の方法

- (1) 調査地域：長野県全域
- (2) 調査対象：県政モニター 1,250人  
(現在の県政モニターは平成30年8月から登録)
- (3) 調査方法：郵送又はインターネット
- (4) 調査期間：令和2年2月7日(金)～令和2年2月17日(月)

## 3 回答状況

回答者数 948人（回収率 75.8%）

### 【回答・募集方法別】

		回収数（率）		回答方法内訳	
				郵送	インターネット
総数		回答者数（A）	948人	794人	154人
		調査対象者（B）	1,250人	999人	251人
		回収率（A）/（B）	75.8%	79.5%	61.4%
募集方法内訳	公募	回答者数（A）	69人	7人	62人
		調査対象者（B）	102人	7人	95人
		回収率（A）/（B）	67.6%	100.0%	65.3%
	無作為抽出	回答者数（A）	879人	787人	92人
		調査対象者（B）	1,148人	992人	156人
		回収率（A）/（B）	76.6%	79.3%	59.0%

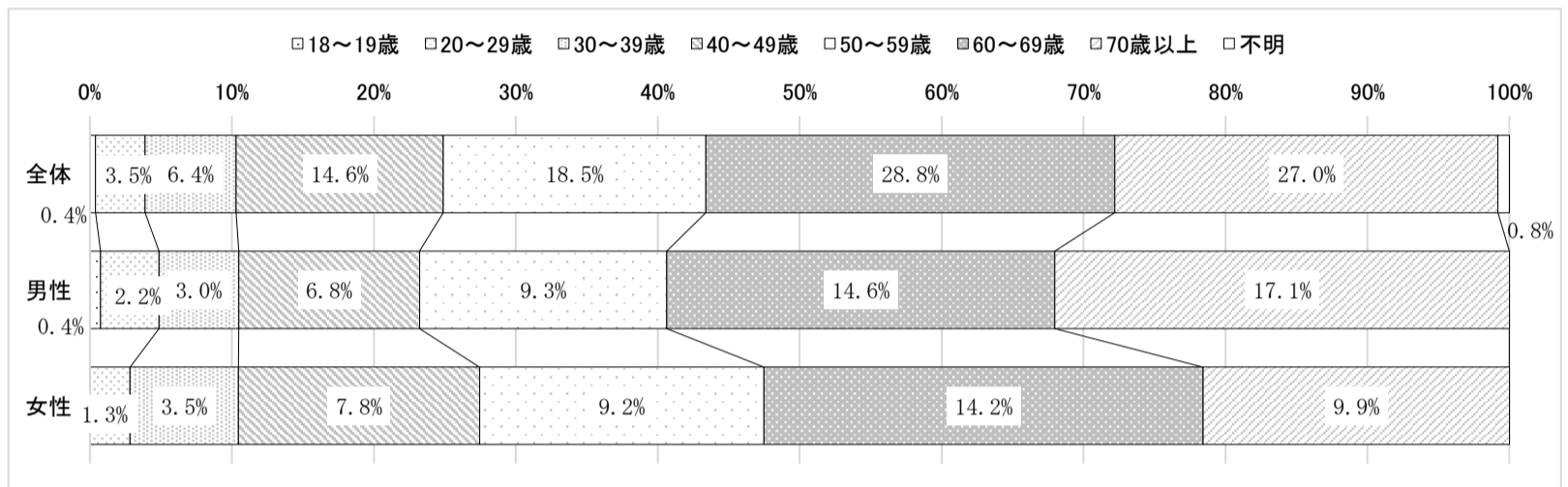
#### 4 回答状況

##### 【男女別・年代別】

(上段 回答者数：下段 割合)

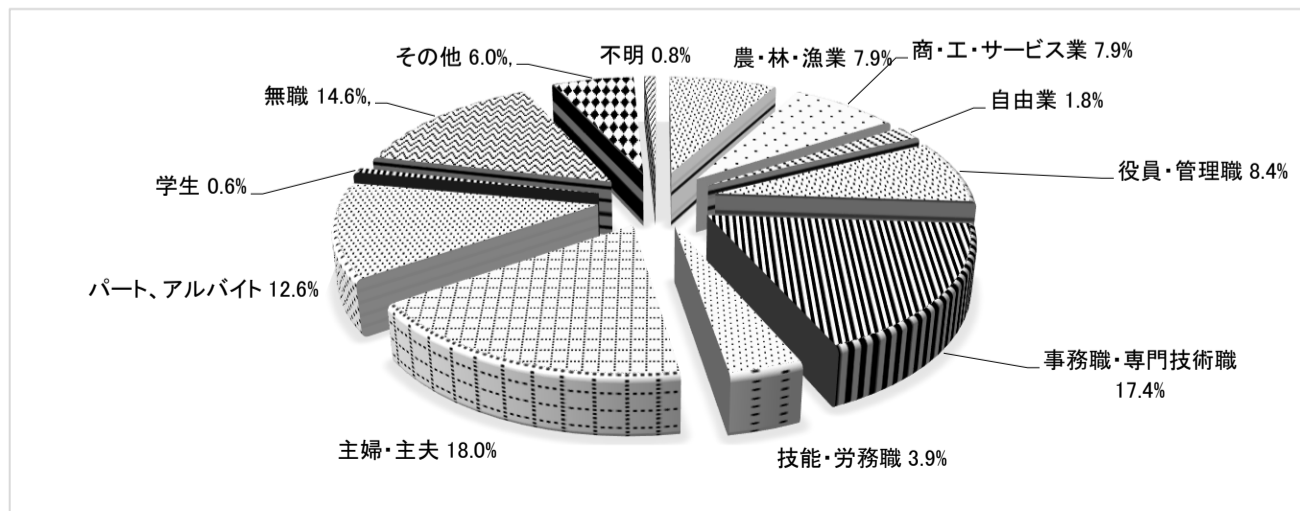
	総数	18～19歳	20～29歳	30～39歳	40～49歳	50～59歳	60～69歳	70歳以上	不明
総数	948人	4人	33人	61人	138人	175人	273人	256人	8人
	100.0%	0.4%	3.5%	6.4%	14.6%	18.5%	28.8%	27.0%	0.8%
男性	505人	4人	21人	28人	64人	88人	138人	162人	0人
	53.3%	0.4%	2.2%	3.0%	6.8%	9.3%	14.6%	17.1%	-
女性	435人	0人	12人	33人	74人	87人	135人	94人	0人
	45.9%	-	1.3%	3.5%	7.8%	9.2%	14.2%	9.9%	-
不明	8人	-	-	-	-	-	-	-	8人
	0.8%	-	-	-	-	-	-	-	0.8%

※ 割合(%)はすべて、回答総数(n=948)に対する割合



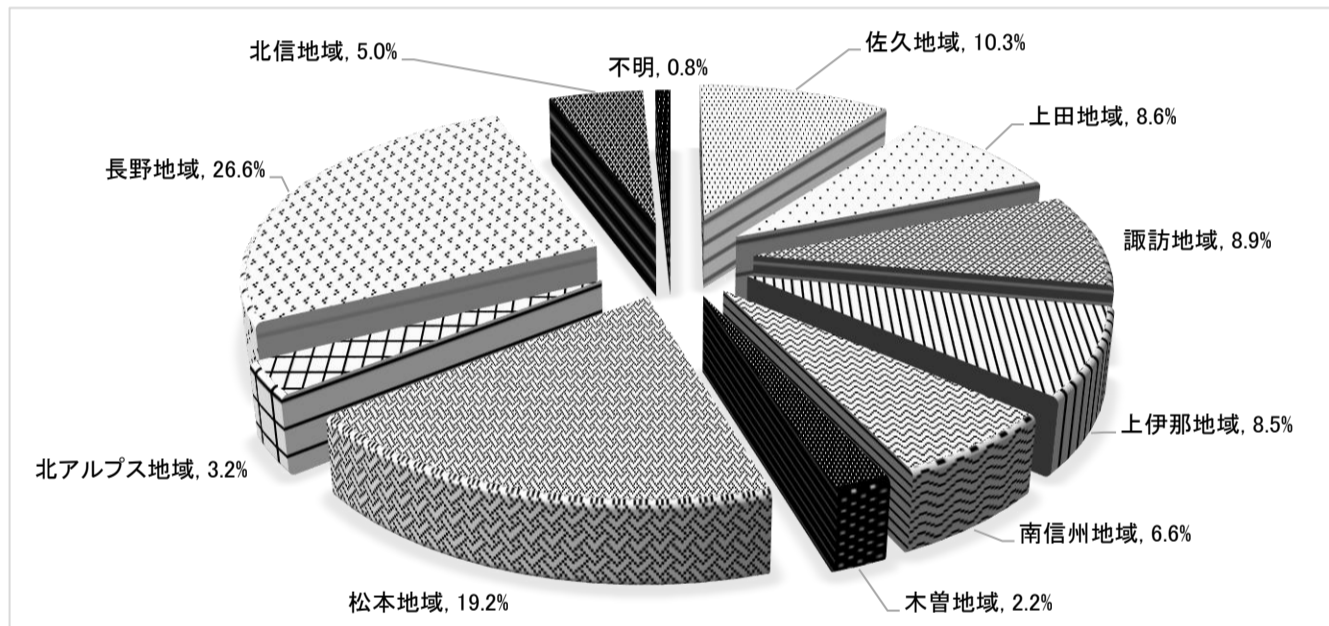
##### 【職業別】

	県政モニター登録者数		回答者数		回答率
	人数	割合	人数	割合	
農・林・漁業	94人	7.5%	75人	7.9%	79.8%
商・工・サービス業	111人	8.9%	75人	7.9%	67.6%
自由業	24人	1.9%	17人	1.8%	70.8%
役員・管理職	112人	9.0%	80人	8.4%	71.4%
事務職・専門技術職	239人	19.1%	165人	17.4%	69.0%
技能・労務職	61人	4.9%	37人	3.9%	60.7%
主婦・主夫	199人	15.9%	171人	18.0%	85.9%
パート、アルバイト	155人	12.4%	119人	12.6%	76.8%
学生	13人	1.0%	6人	0.6%	46.2%
無職	161人	12.9%	138人	14.6%	85.7%
その他	81人	6.5%	57人	6.0%	70.4%
不明	-	-	8人	0.8%	-
合計	1250人	100.0%	948人	100.0%	75.8%



【地域別】

	県政モニター 登録者数		回答者数		回答率
	人数	割合	人数	割合	
佐久地域	131人	10.5%	98人	10.3%	74.8%
上田地域	114人	9.1%	82人	8.6%	71.9%
諏訪地域	105人	8.4%	84人	8.9%	80.0%
上伊那地域	112人	9.0%	81人	8.5%	72.3%
南信州地域	94人	7.5%	63人	6.6%	67.0%
木曾地域	25人	2.0%	21人	2.2%	84.0%
松本地域	249人	19.9%	182人	19.2%	73.1%
北アルプス地域	43人	3.4%	30人	3.2%	69.8%
長野地域	318人	25.4%	252人	26.6%	79.2%
北信地域	59人	4.7%	47人	5.0%	79.7%
不明	-	-	8人	0.8%	-
合計	1250人	100.0%	948人	100.0%	75.8%



5 その他

- (1) 調査結果の割合は、百分率で表記した。百分率の値は、小数点以下第2位を四捨五入し、小数点以下第1位までを表示している。したがって、割合の合計が100%とならない場合がある。  
なお、調査の設問には単数回答と複数回答があり、複数回答の場合には割合の合計が100%を上回ることがある。
- (2) 集計結果において、「無回答」とは、当該設問に対する回答（選択）が無いものを示す。  
回答方法が1択の設問に対して、複数選択されているなど、正常な回答として扱えないものも「無回答」とする。
- (3) 「Ⅱ 結果の内容」中、設問の表記は、便宜上補足（選択肢の番号など）を加えている場合がある。  
また、設問の選択肢で文字数が多いものについては、本文や図表中で便宜上短く省略している場合がある。
- (4) 「4 回答状況」で「不明」とあるものは、アンケート回答の際に県政モニターID番号等の記入がなく、回答者の属性（性別、年代等）が不明なものを示している。