

令和元年度

第3回 県政モニターアンケート調査結果報告書



長野県

1 調査の目的・項目

県政の課題について「県政モニターアンケート調査」を実施しました。
今回の調査においては下記の3項目について9問を設定しました。

(1) 消費生活に関する意識について

消費者の実践状況の把握とエシカル実践を促す施策検討のため、長野県版エシカル消費の取組状況及び動機付けを調査

(2) 自転車の利活用、保険加入等について

「長野県自転車活用推進計画ネットワーク」における議論等の資料とするため、自転車の利用、保険加入、点検整備の各現状を調査

(3) 人権に関する意識について

これまでの取組の成果の把握と、来年度のPRの方向性を検討するため、人権意識の変化、モニターの身の回りにおける人権問題を調査

2 調査の方法

(1) 調査地域：長野県全域

(2) 調査対象：県政モニター 1,252人

(現在の県政モニターは平成30年8月から登録)

(3) 調査方法：郵送又はインターネット

(4) 調査期間：令和元年12月12日(木)～令和元年12月23日(月)

3 回答状況

回答者数 940人 (回収率 75.1%)

【回答・募集方法別】

		回収数 (率)		回答方法内訳	
				郵送	インターネット
総数		回答者数 (A)	940人	794人	146人
		調査対象者(B)	1,252人	1,001人	251人
		回収率(A)/(B)	75.1%	79.3%	58.2%
募集方法内訳	公募	回答者数 (A)	56人	7人	49人
		調査対象者(B)	102人	7人	95人
		回収率(A)/(B)	54.9%	100.0%	51.6%
	無作為抽出	回答者数 (A)	884人	787人	97人
		調査対象者(B)	1,150人	994人	156人
		回収率(A)/(B)	76.9%	79.2%	62.2%

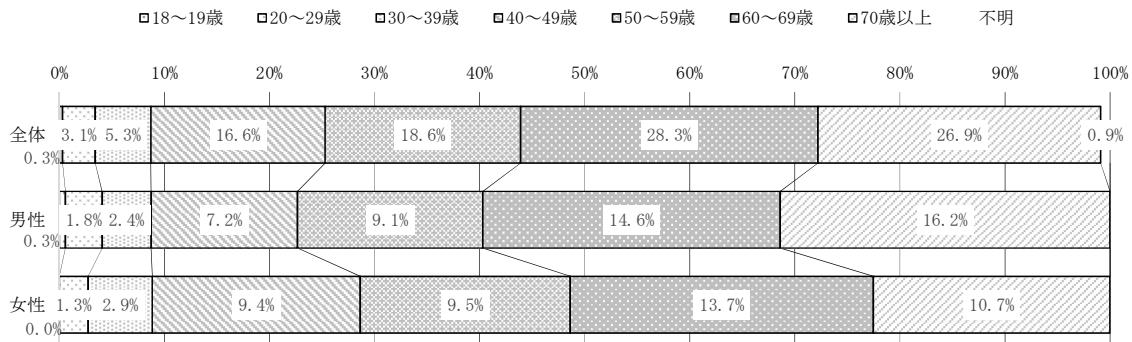
4 回答状況

【男女別・年代別】

(上段 回答者数：下段 割合)

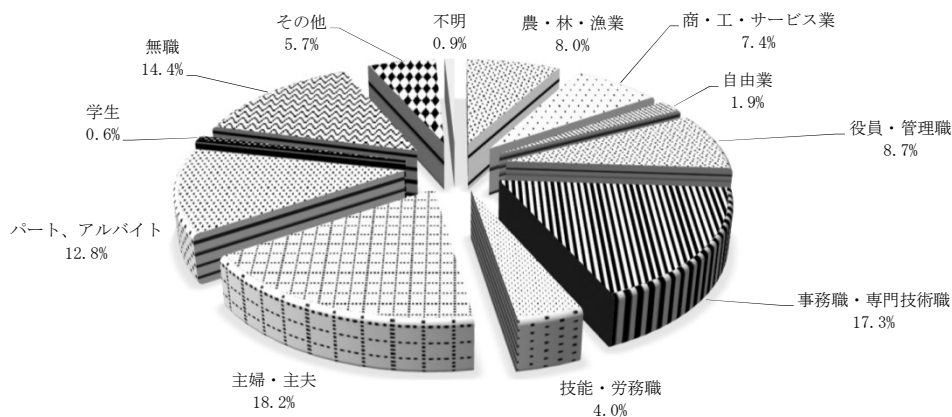
	総数	18～19歳	20～29歳	30～39歳	40～49歳	50～59歳	60～69歳	70歳以上	不明
総数	940人	3人	29人	50人	156人	175人	266人	253人	8人
	100.0%	0.3%	3.1%	5.3%	16.6%	18.6%	28.3%	26.9%	0.9%
男性	486人	3人	17人	23人	68人	86人	137人	152人	0人
	51.7%	0.3%	1.8%	2.4%	7.2%	9.1%	14.6%	16.2%	-
女性	446人	0人	12人	27人	88人	89人	129人	101人	0人
	47.4%	-	1.3%	2.9%	9.4%	9.5%	13.7%	10.7%	-
不明	8人	-	-	-	-	-	-	-	8人
	0.9%	-	-	-	-	-	-	-	0.9%

※ 割合(%)はすべて、回答総数(n=940)に対する割合



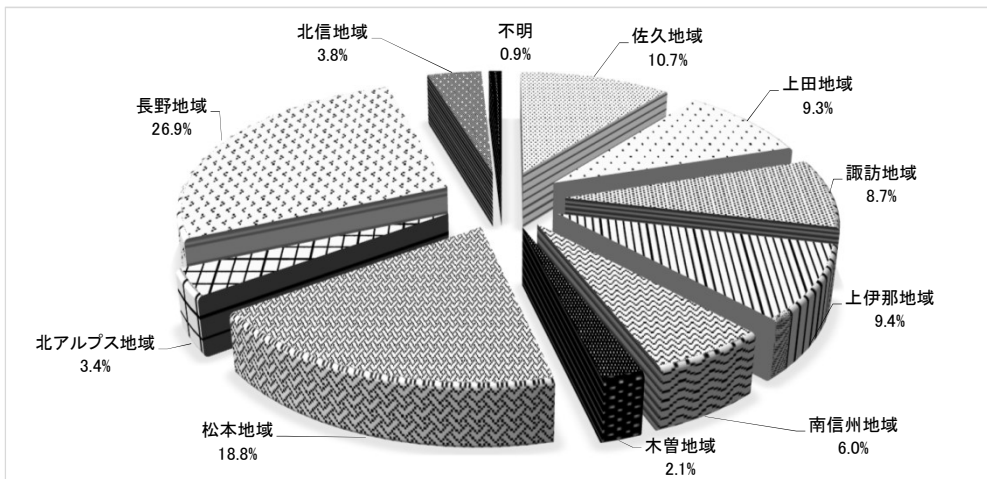
【職業別】

	県政モニター登録者数		回答者数		回答率
	人数	割合	人数	割合	
農・林・漁業	94人	7.5%	75人	8.0%	79.8%
商・工・サービス業	111人	8.9%	70人	7.4%	63.1%
自由業	24人	1.9%	18人	1.9%	75.0%
役員・管理職	112人	8.9%	82人	8.7%	73.2%
事務職・専門技術職	239人	19.1%	163人	17.3%	68.2%
技能・労務職	61人	4.9%	38人	4.0%	62.3%
主婦・主夫	200人	16.0%	171人	18.2%	85.5%
パート、アルバイト	156人	12.5%	120人	12.8%	76.9%
学生	13人	1.0%	6人	0.6%	46.2%
無職	161人	12.9%	135人	14.4%	83.9%
その他	81人	6.5%	54人	5.7%	66.7%
不明	-	-	8人	0.9%	-
合計	1252人	100.0%	940人	100.0%	75.1%



【地域別】

	県政モニター登録者数		回答者数		回答率
	人数	割合	人数	割合	
佐久地域	131人	10.5%	101人	10.7%	77.1%
上田地域	116人	9.3%	87人	9.3%	75.0%
諏訪地域	105人	8.4%	82人	8.7%	78.1%
上伊那地域	112人	8.9%	88人	9.4%	78.6%
南信州地域	94人	7.5%	56人	6.0%	59.6%
木曾地域	25人	2.0%	20人	2.1%	80.0%
松本地域	249人	19.9%	177人	18.8%	71.1%
北アルプス地域	43人	3.4%	32人	3.4%	74.4%
長野地域	318人	25.4%	253人	26.9%	79.6%
北信地域	59人	4.7%	36人	3.8%	61.0%
不明	-	-	8人	0.9%	-
合計	1252人	100.0%	940人	100.0%	75.1%



5 その他

- (1) 調査結果の割合は、百分率で表記した。百分率の値は、小数点以下第2位を四捨五入し、小数点以下第1位までを表示している。したがって、割合の合計が100%とならない場合がある。
 なお、調査の設問には単数回答と複数回答があり、複数回答の場合には割合の合計が100%を上回ることがある。
- (2) 集計結果において、「無回答」とは、当該設問に対する回答（選択）が無いものを示す。
 回答方法が1択の設問に対して、複数選択されているなど、正常な回答として扱えないものも「無回答」とする。
- (3) 「Ⅱ結果の内容」中、設問の表記は、便宜上補足（選択肢の番号など）を加えている場合がある。
 また、設問の選択肢で文字数が多いものについては、本文や図表中で便宜上短く省略している場合がある。
- (4) 「4 回答状況」で「不明」とあるものは、アンケート回答の際に県政モニターID番号等の記入がなく、回答者の属性（性別、年代等）が不明なものを示している。