

# I 調査の概要

## 1 調査の目的・項目

県政の課題について「県政モニターアンケート調査」を実施しました。今回の調査においては下記の3項目について20問を設定しました。

### (1) 地域防災力の充実強化について

県民の防災活動への参加を促す取組の参考とするため、同活動への参加状況や消防団に関する意識を調査

### (2) がん対策について

がん検診受診率向上に向けた取組の参考とするため、がんに関する情報や相談窓口に関する意識を調査

### (3) 信州の住まいについて

信州らしい住まい方の提案の参考とするため、現在の住まいの状況や住まいを選ぶ際の優先事項を調査

## 2 調査の方法

調査地域：長野県全域

(2) 調査対象：県政モニター 1,253人

(現在の県政モニターは平成30年8月から登録)

(3) 調査方法：郵送又はインターネット

(4) 調査機関：令和元年8月30日（金）から令和元年9月17日（火）

## 3 回収結果

回収数（率） 999人（79.7%）

【回答方法別】

（上段 回答者数：中段 対象者数：下段 割合）

	全体回答率	（回答方法内訳）	
		郵送	インターネット
総数	999	839	160
	1,253	1,001	252
	79.7%	83.8%	63.5%
公募	70	7	63
	102	7	95
	68.6%	100.0%	66.3%
無作為	926	829	97
	1,151	994	157
	80.5%	83.4%	61.8%

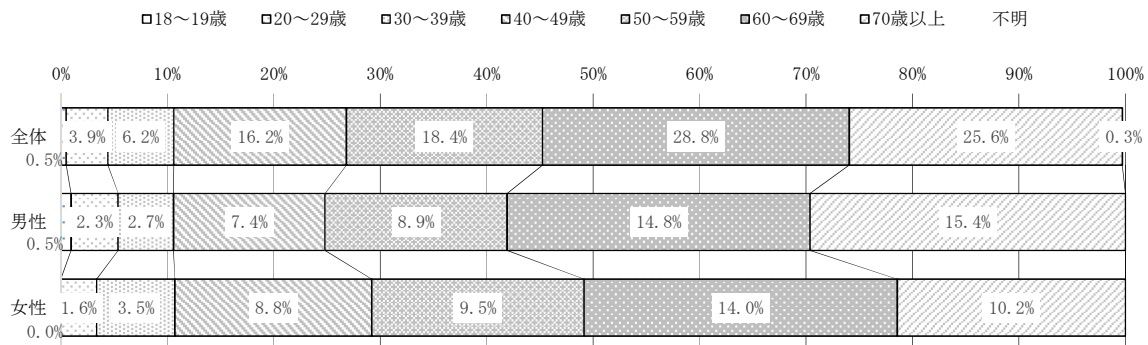
4 回答状況

【男女別・年代別】

(上段 回答者数：下段 割合)

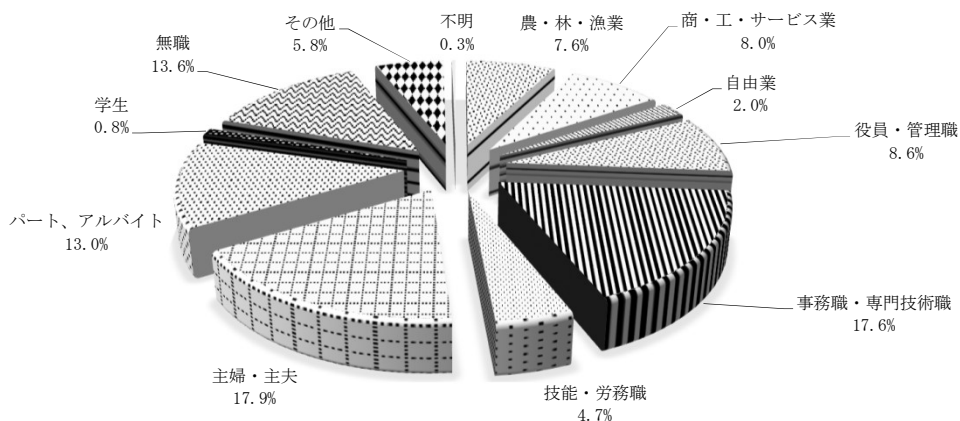
	総数	18～19歳	20～29歳	30～39歳	40～49歳	50～59歳	60～69歳	70歳以上	不明
総数	999	5	39	62	162	184	288	256	3
	100.0%	0.5%	3.9%	6.2%	16.2%	18.4%	28.8%	25.6%	0.3%
男性	520	5	23	27	74	89	148	154	0
	52.1%	0.5%	2.3%	2.7%	7.4%	8.9%	14.8%	15.4%	-
女性	476	0	16	35	88	95	140	102	0
	47.6%	-	1.6%	3.5%	8.8%	9.5%	14.0%	10.2%	-
不明	3	-	-	-	-	-	-	-	3
	0.3%	-	-	-	-	-	-	-	0.3%

※ 割合(%)はすべて、回答総数(n=999)に対する割合



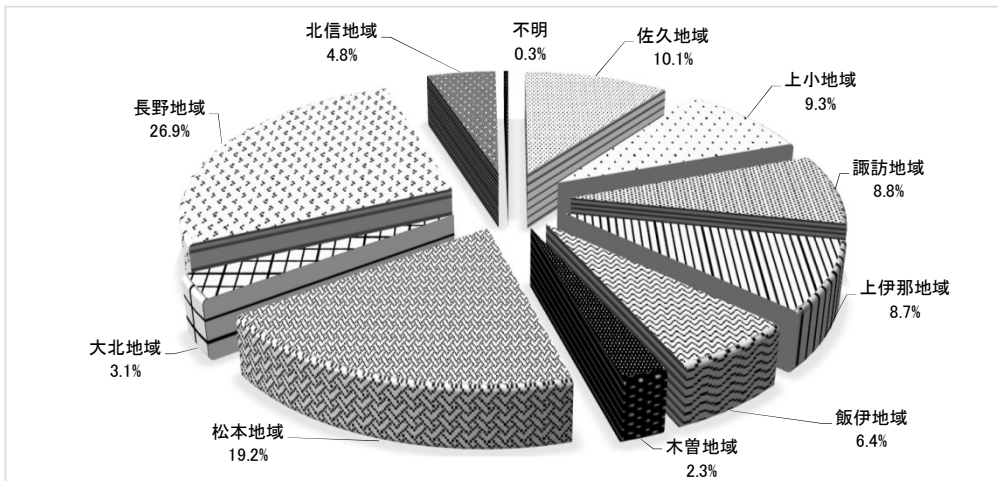
【職業別】

	県政モニター登録者数		回答者数		回答率
	人数	割合	人数	割合	
農・林・漁業	94	7.5%	76	7.6%	80.9%
商・工・サービス業	111	8.9%	80	8.0%	72.1%
自由業	24	1.9%	20	2.0%	83.3%
役員・管理職	112	8.9%	86	8.6%	76.8%
事務職・専門技術職	239	19.1%	176	17.6%	73.6%
技能・労務職	61	4.9%	47	4.7%	77.0%
主婦・主夫	201	16.0%	179	17.9%	89.1%
パート、アルバイト	156	12.5%	130	13.0%	83.3%
学生	13	1.0%	8	0.8%	61.5%
無職	161	12.8%	136	13.6%	84.5%
その他	81	6.5%	58	5.8%	71.6%
不明	-	-	3	0.3%	-
合計	1,253	100.0%	999	100.0%	79.7%



【地域別】

	県政モニター 登録者数		回答者数		回答率
	人数	割合	人数	割合	
佐久地域	131	10.5%	101	10.1%	77.1%
上小地域	116	9.3%	93	9.3%	80.2%
諏訪地域	106	8.5%	88	8.8%	83.0%
上伊那地域	112	8.9%	87	8.7%	77.7%
飯伊地域	94	7.5%	64	6.4%	68.1%
木曾地域	25	2.0%	23	2.3%	92.0%
松本地域	250	20.0%	192	19.2%	76.8%
大北地域	43	3.4%	31	3.1%	72.1%
長野地域	317	25.3%	269	26.9%	84.9%
北信地域	59	4.7%	48	4.8%	81.4%
不明	-	-	3	0.3%	-
合計	1,253	100.0%	999	100.0%	79.7%



5 その他

- (1) 調査結果の割合は、百分率で表記した。百分率の値は、小数点以下第2位を四捨五入し、小数点以下第1位までを表示している。したがって、割合の合計が100%とならない場合がある。  
なお、調査の設問には単数回答と複数回答があり、複数回答の場合には割合の合計が100%を上回ることがある。
- (2) 集計結果において、「無回答」とは、当該設問に対する回答（選択）が無いものを示す。  
回答方法が1択の設問に対して、複数選択されているなど、正常な回答として扱えないものも「無回答」とする。
- (3) 「Ⅱ結果の内容」中、設問の表記は、便宜上補足（選択肢の番号など）を加えている場合がある。  
また、設問の選択肢で文字数が多いものについては、本文や図表中で便宜上短く省略している場合がある。
- (4) 「4 回答状況」で「不明」とあるものは、アンケート回答の際に県政モニターID番号等の記入がなく、回答者の属性（性別、年代等）が不明なものを示している。