

平成30年度

第2回 県政モニターアンケート調査結果報告書



長野県

## 目 次

I	調査の概要	-----	1
II	結果の内容	-----	5
	○信州ジビエについて		
	問1	「ジビエ」という言葉の認知度	6
	問2	シカ肉を食べた経験	7
	問3	「ジビエ」を見聞きする機会	8
	問4	「ジビエ」を食べたい場所	9
	問5	食に関する情報の収集先	10
	○人権に関する意識について		
	問6	人権を尊重する意識の定着度	11
	問7	身の回りで起きている人権問題	12
	問8	女性に関する人権問題	13
	問9	子どもに関する人権問題	13
	○自殺対策について		
	問10	県の自殺の現状に関する認識	14
	問11	自殺対策に関する相談先、役割の認知度	15
	問12	「ゲートキーパー」の果たす役割について普段から実施していること	16
	問13	誰かに相談したり、助けを求めたりすることへのためらい	17
	問14	誰かに相談したり、助けを求めたりすることにためらいを感じる理由	18
	○県政の広報について		
	問15	県政に関する情報の入手方法	19
	問16	県からの情報発信について	20
	問17	今後充実させてほしい県広報の分野	21
	問18	県公式ホームページの使いやすさ	22
III	調査票	-----	23

# I 調査の概要

## 1 調査の目的・項目

県政の課題について「県政モニターアンケート調査」を実施しました。今回の調査においては下記の4項目について18問を設定しました。

- (1) 信州ジビエについて  
信州ジビエの効果的な消費・PRの参考とするため、ジビエに関する意識等を調査
- (2) 人権に関する意識について  
効果的な人権施策の参考とするため、人権に関する意識を調査
- (3) 自殺対策について  
今後の自殺対策の参考とするため、対策の認知度等を調査
- (4) 県政の広報について  
県政広報を効果的に実施するため、県政広報に関する意識等を調査

## 2 調査の方法

- (1) 調査地域：長野県全域
- (2) 調査対象：県政モニター 1,257人  
(現在の県政モニターは平成30年8月から登録)
- (3) 調査方法：郵送又はインターネット
- (4) 調査機関：平成30年12月26日(水)から平成31年1月9日(水)

## 3 回収結果

回収数(率) 1,008人(80.2%)

【回答方法別】 (上段 回答者数：中段 対象者数：下段 割合)

	全体回答率	(回答方法内訳)	
		郵送	インターネット
総数	1,008	835	173
	1,257	1,003	254
	80.2%	83.3%	68.1%
公募	86	7	79
	102	7	95
	84.3%	100.0%	83.2%
無作為	922	828	94
	1,155	996	159
	79.8%	83.1%	59.1%

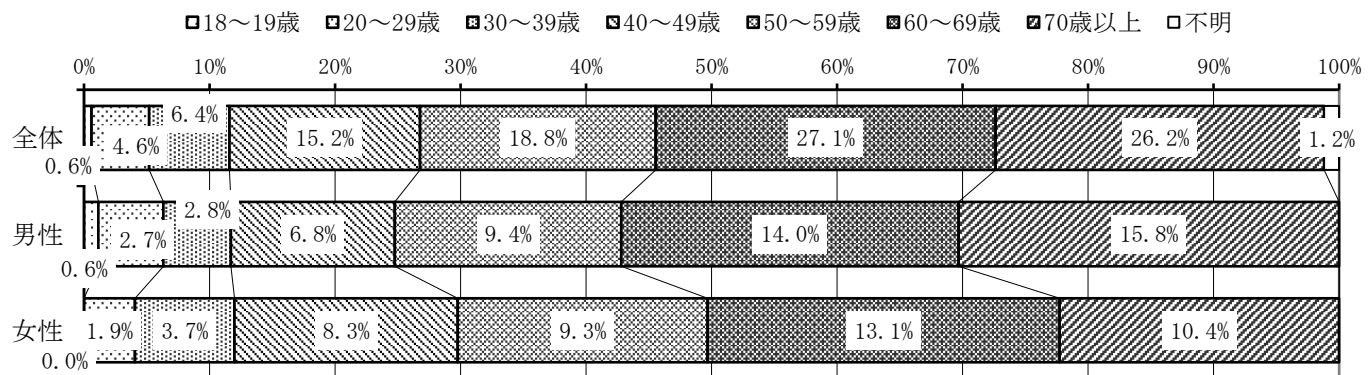
#### 4 回答状況

##### 【男女別・年代別】

(上段 回答者数：下段 割合)

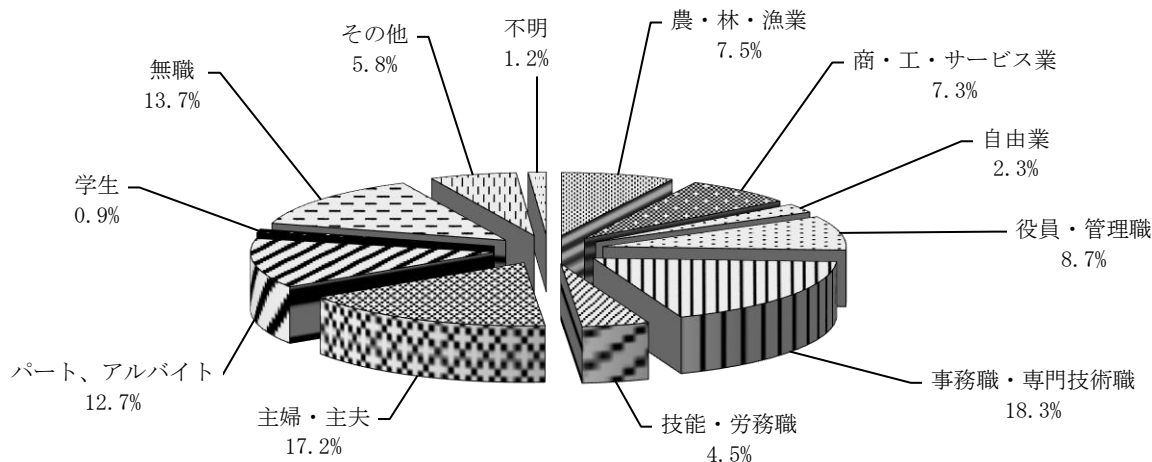
	総数	18～19歳	20～29歳	30～39歳	40～49歳	50～59歳	60～69歳	70歳以上	不明
総数	1,008	6	46	65	153	189	273	264	12
	100.0%	0.6%	4.6%	6.4%	15.2%	18.8%	27.1%	26.2%	1.2%
男性	525	6	27	28	69	95	141	159	0
	52.1%	0.6%	2.7%	2.8%	6.8%	9.4%	14.0%	15.8%	-
女性	471	0	19	37	84	94	132	105	0
	46.7%	0.0%	1.9%	3.7%	8.3%	9.3%	13.1%	10.4%	-
不明	12	-	-	-	-	-	-	-	12
	1.2%	-	-	-	-	-	-	-	1.2%

※ 割合(%)はすべて、回答総数(n=1,008)に対する割合



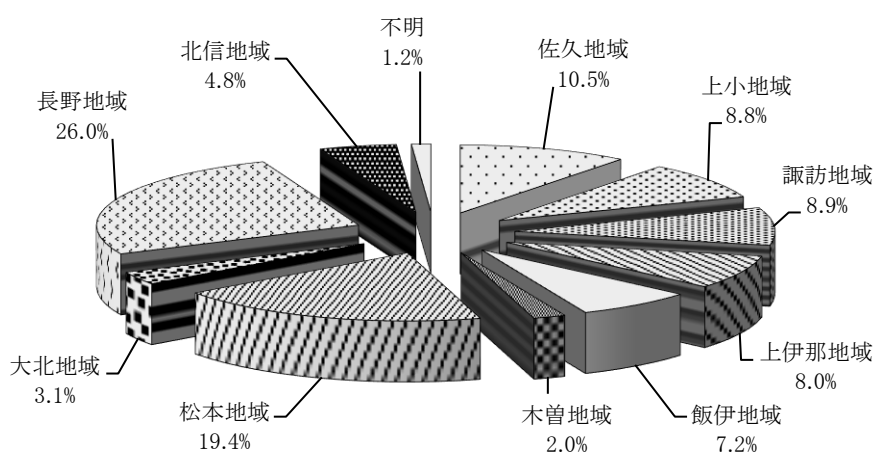
##### 【職業別】

	県政モニター登録者数		回答者数		回答率
	人数	割合	人数	割合	
農・林・漁業	95	7.6%	76	7.5%	80.0%
商・工・サービス業	111	8.8%	74	7.3%	66.7%
自由業	25	2.0%	23	2.3%	92.0%
役員・管理職	113	9.0%	88	8.7%	77.9%
事務職・専門技術職	239	19.0%	184	18.3%	77.0%
技能・労務職	61	4.9%	45	4.5%	73.8%
主婦・主夫	201	16.0%	173	17.2%	86.1%
パート、アルバイト	156	12.4%	128	12.7%	82.1%
学生	13	1.0%	9	0.9%	69.2%
無職	162	12.9%	138	13.7%	85.2%
その他	81	6.4%	58	5.8%	71.6%
不明	-	-	12	1.2%	-
合計	1,257	100.0%	1,008	100.0%	80.2%



【地域別】

	県政モニター登録者数		回答者数		回答率
	人数	割合	人数	割合	
佐久地域	132	10.5%	106	10.5%	80.3%
上小地域	116	9.2%	89	8.8%	76.7%
諏訪地域	106	8.4%	90	8.9%	84.9%
上伊那地域	112	8.9%	81	8.0%	72.3%
飯伊地域	94	7.5%	73	7.2%	77.7%
木曾地域	25	2.0%	20	2.0%	80.0%
松本地域	252	20.0%	196	19.4%	77.8%
大北地域	43	3.4%	31	3.1%	72.1%
長野地域	317	25.2%	262	26.0%	82.6%
北信地域	60	4.8%	48	4.8%	80.0%
不明	-	-	12	1.2%	-
合計	1,257	100.0%	1,008	100.0%	80.2%



5 その他

- (1) 調査結果の割合は、百分率で表記した。百分率の値は、小数点以下第2位を四捨五入し、小数点以下第1位までを表示している。したがって、割合の合計が100%とならない場合がある。  
 なお、調査の設問には単数回答と複数回答があり、複数回答の場合には割合の合計が100%を上回ることがある。
- (2) 集計結果において、「無回答」とは、当該設問に対する回答（選択）が無いものを示す。回答方法が1択の設問に対して、複数選択されているなど、正常な回答として扱えないものも「無回答」とする。
- (3) 「Ⅱ結果の内容」中、設問の表記は、便宜上補足（選択肢の番号など）を加えている場合がある。  
 また、設問の選択肢で文字数が多いものについては、本文や図表中で便宜上短く省略している場合がある。
- (4) 「4 回答状況」で「不明」とあるものは、アンケート回答の際に県政モニターID番号等の記入がなく、回答者の属性（性別、年代等）が不明なものを示している。