

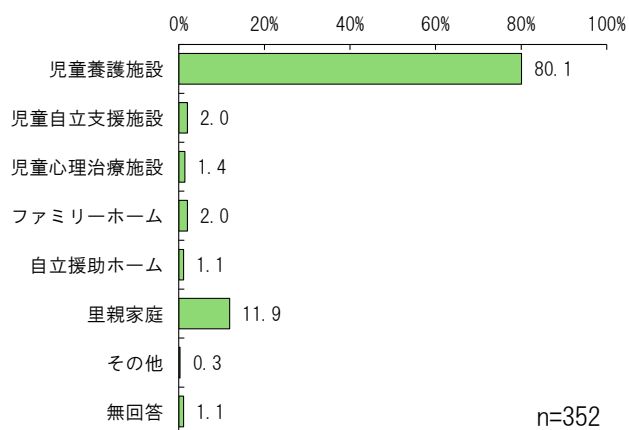
Ⅱ 調査の結果

1 単純集計

【1】施設入所・里親等委託児童

1) あなたのこと

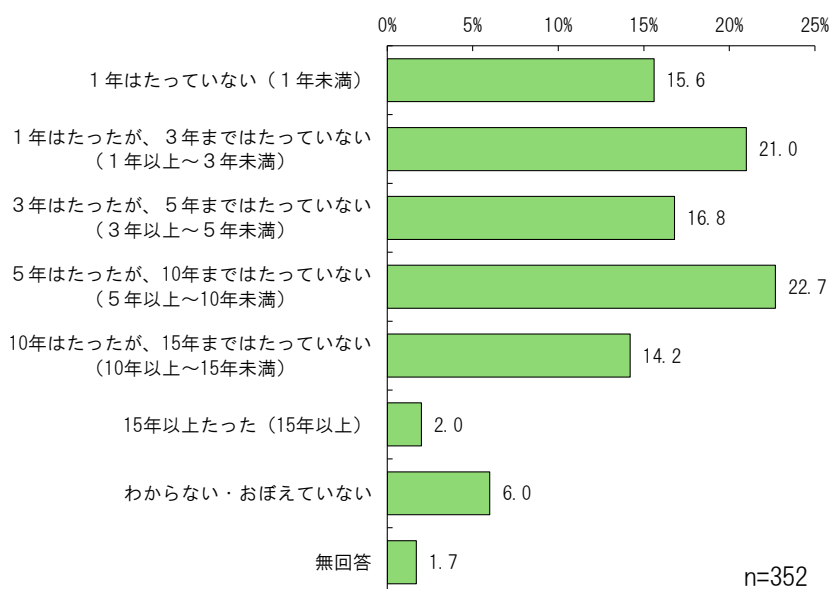
問1 いま生活している施設・里親家庭などの種類を教えてください。(1つ選択)



いま生活している施設・里親家庭などの種類では、「児童養護施設」80.1%が最も多く、以下「里親家庭」11.9%、「児童自立支援施設」2.0%、「ファミリーホーム」2.0%、「児童心理治療施設」1.4%となっています。

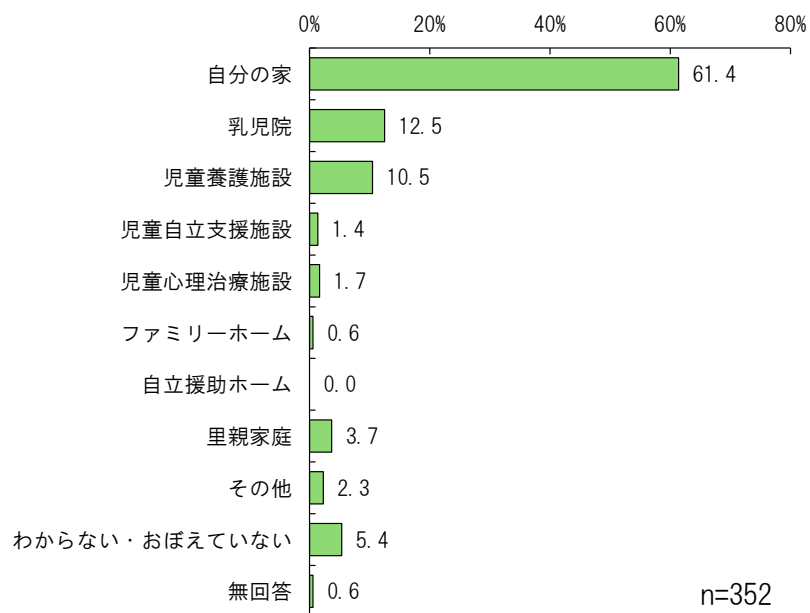
問2 いまの施設・里親家庭などで生活がはじめてから何年たちましたか。

※施設の本体・本園からグループホームに移った場合など、生活する建物や場所が変わっても、同じ施設であれば、最初にいまの施設にきたときから教えてください。(1つ選択)



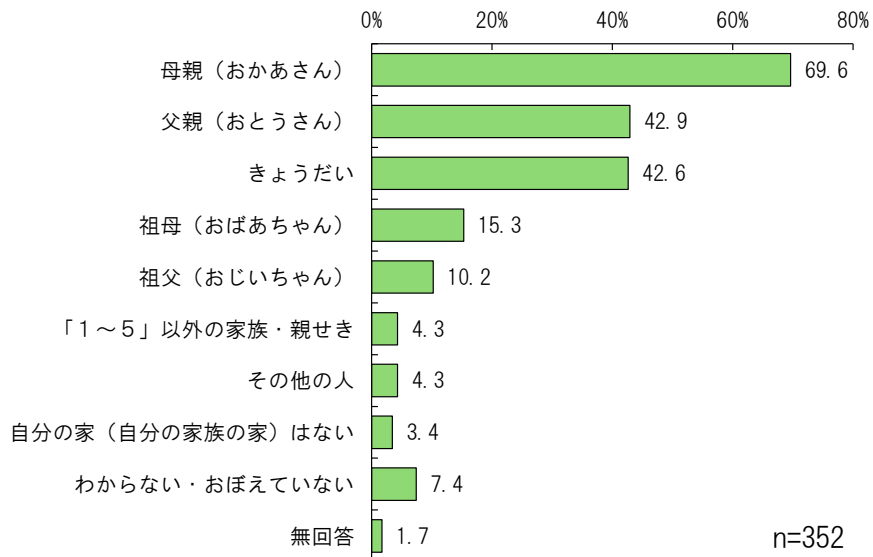
いまの施設・里親家庭などで生活がはじめてから何年たったかでは、「5年はたったが、10年まではたっていない (5年以上～10年未満)」22.7%が最も多く、以下「1年はたったが、3年まではたっていない (1年以上～3年未満)」21.0%、「3年はたったが、5年まではたっていない (3年以上～5年未満)」16.8%、「1年はたっていない (1年未満)」15.6%、「10年はたったが、15年まではたっていない (10年以上～15年未満)」14.2%となっています。

問3 いま生活している施設・里親家庭などに来る前は、どこで生活していましたか。
※一時保護は除きます。(1つ選択)



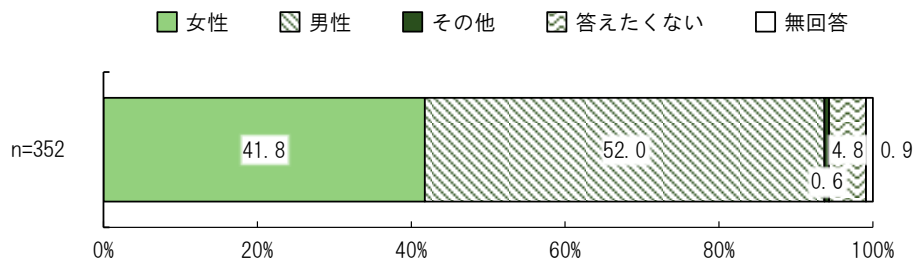
いま生活している施設・里親家庭などに来る前は、どこで生活していたかでは、「自分の家」61.4%が最も多く、以下「乳児院」12.5%、「児童養護施設」10.5%、「わからない・おぼえていない」5.4%、「里親家庭」3.7%となっています。

問4 あなたの家（自分の家族の家）では、だれが生活していますか。（あてはまるものをすべて選択）



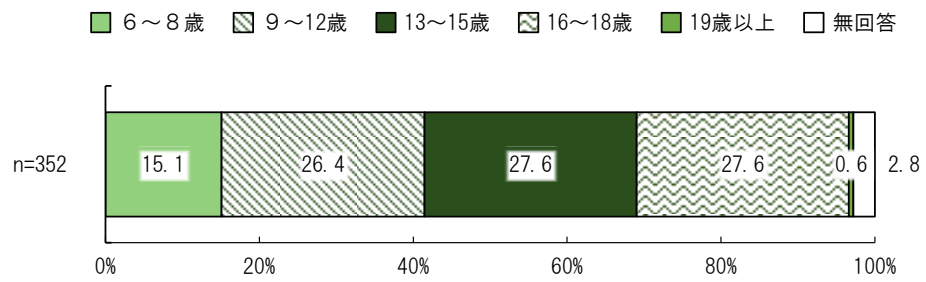
あなたの家（自分の家族の家）では、だれが生活しているかでは、「母親（おかあさん）」69.6%が最も多く、以下「父親（おとうさん）」42.9%、「きょうだい」42.6%、「祖母（おばあちゃん）」15.3%、「祖父（おじいちゃん）」10.2%となっています。

問5 性別を教えてください。(1つ選択)



性別では、「男性」52.0%が最も多く、以下「女性」41.8%、「答えたくない」4.8%、「その他」0.6%となっています。

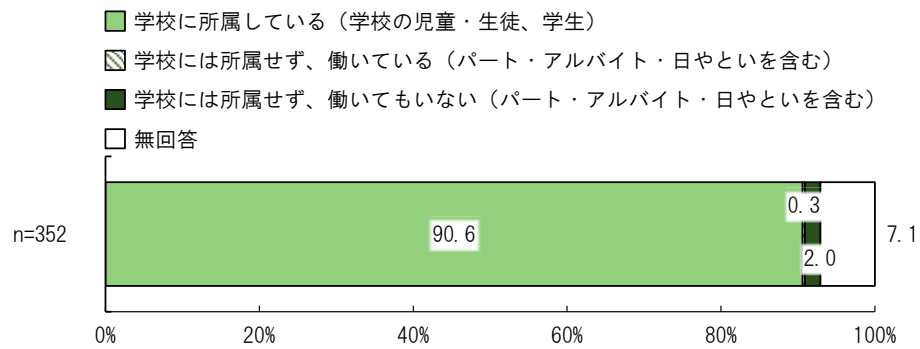
問6 いまの年齢を教えてください。



年齢では、「13～15歳」27.6%、「16～18歳」27.6%が多く、以下「9～12歳」26.4%、「6～8歳」15.1%となっています。

2) 学校や仕事のこと

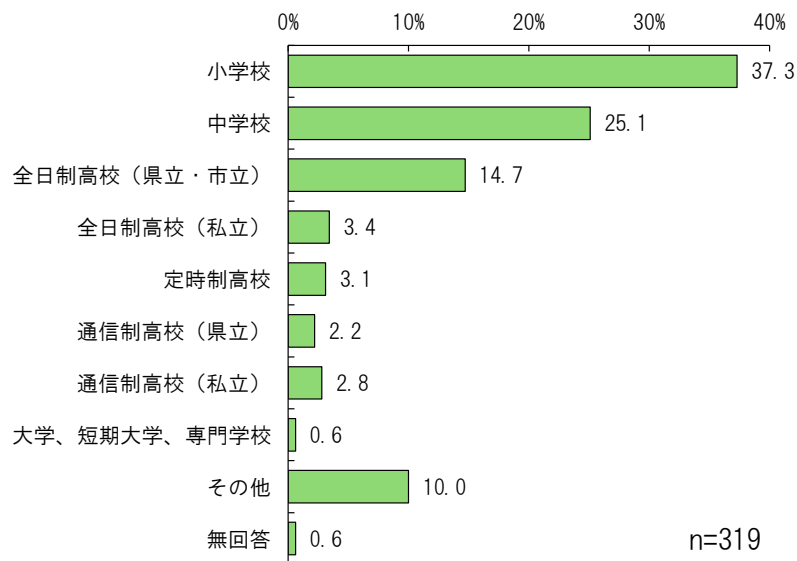
問7 いまの学校や仕事について、教えてください。(1つ選択)



学校や仕事については、「学校に所属している (学校の児童・生徒、学生)」90.6%が最も多く、以下「学校には所属せず、働いてもない (パート・アルバイト・日やといを含む)」2.0%、「学校には所属せず、働いている (パート・アルバイト・日やといを含む)」0.3%となっています。

問7で「1 学校に所属している」を選択した人にお聞きします。

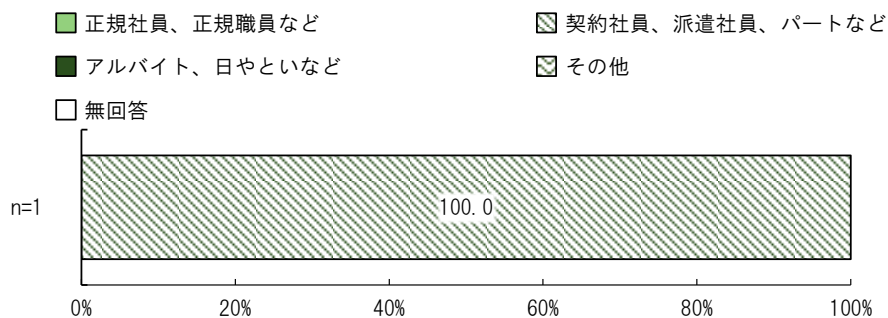
問8 いま、どの学校に所属していますか。(1つ選択)



どの学校に所属しているかでは、「小学校」37.3%が最も多く、以下「中学校」25.1%、「全日制高校 (県立・市立)」14.7%、「その他」10.0%、「全日制高校 (私立)」3.4%となっています。

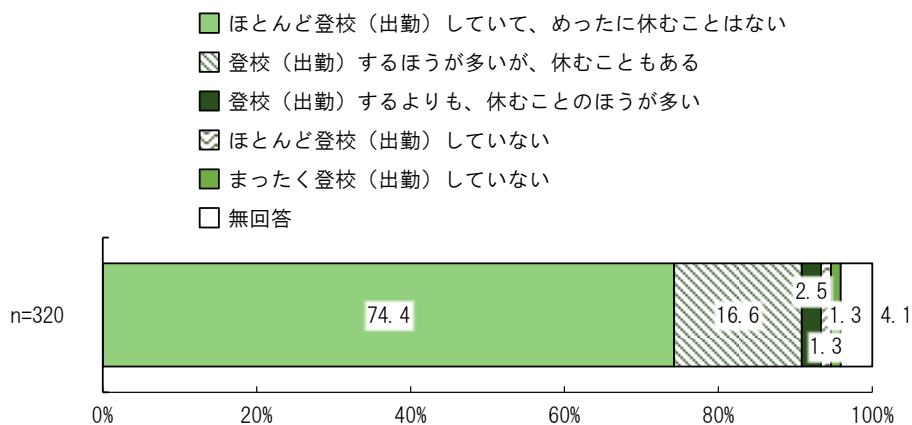
問7で「2 学校には所属せず、働いている」を選択した人にお聞きします。

問9 いま、どのようなかたちで働いていますか。(主なものを1つ選択)



どのようなかたちで働いているかでは、「契約社員、派遣社員、パートなど」が100.0%となっています。

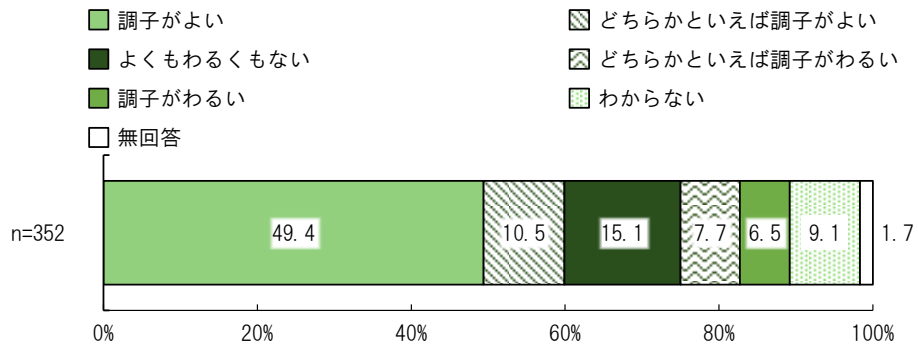
問10 登校や勤務の様子を教えてください。(近いものを1つ選択)



登校や勤務の様子では、「ほとんど登校（出勤）していて、めったに休むことはない」74.4%が最も多く、以下「登校（出勤）するほうが多いが、休むこともある」16.6%、「登校（出勤）するよりも、休むことのほうが多い」2.5%、「ほとんど登校（出勤）していない」1.3%、「まったく登校（出勤）していない」1.3%となっています。

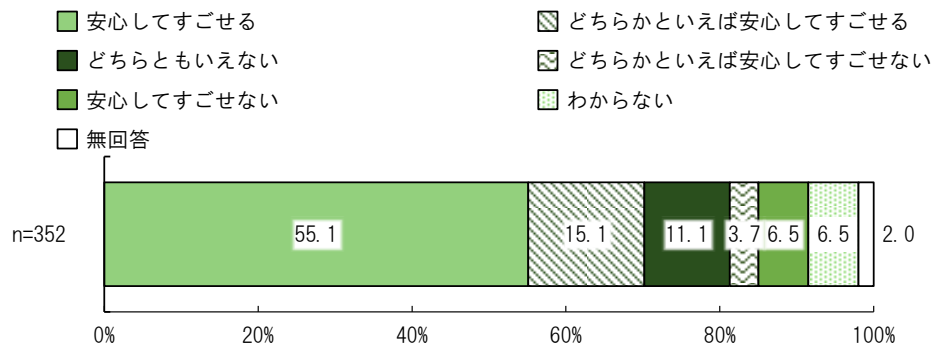
3) 生活・健康のこと

問11 いまの心と体の調子はどうですか。(1つ選択)



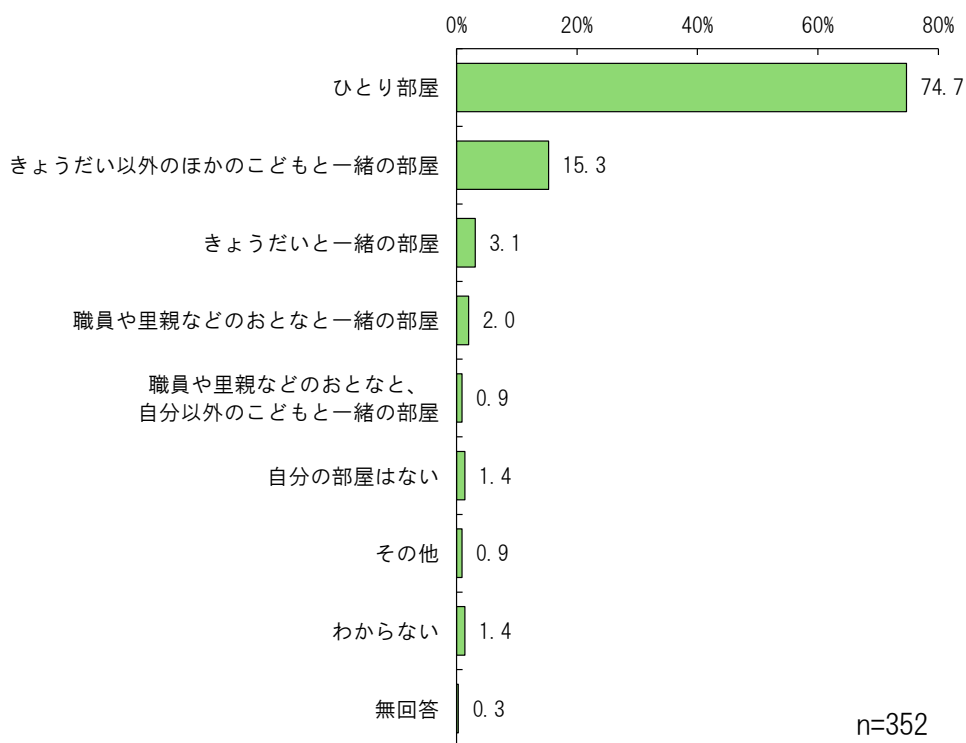
心と体の調子では、「調子がよい」49.4%が最も多く、以下「よくもわるくもない」15.1%、「どちらかといえば調子がよい」10.5%、「わからない」9.1%、「どちらかといえば調子がわるい」7.7%となっています。

問12 いま生活している施設・里親家庭などでは、安心してすごせますか。(1つ選択)



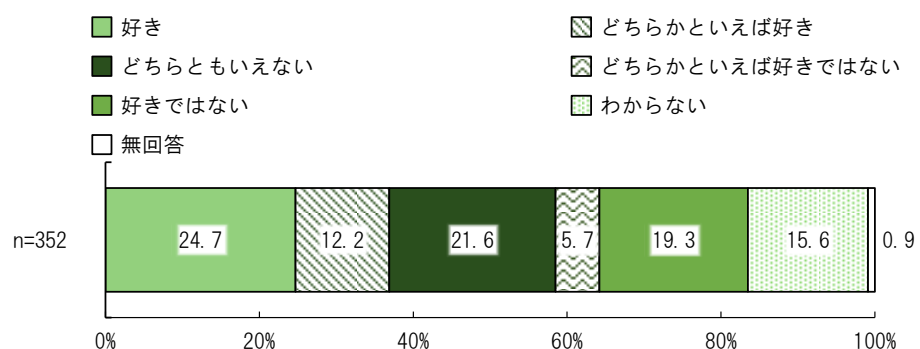
いま生活している施設・里親家庭などでは、安心してすごせるかでは、「安心してすごせる」55.1%が最も多く、以下「どちらかといえば安心してすごせる」15.1%、「どちらともいえない」11.1%、「安心してすごせない」6.5%、「わからない」6.5%となっています。

問13 いま生活している施設・里親家庭などで、自分の部屋はどのようになっていますか。(1つ選択)



いま生活している施設・里親家庭などで、自分の部屋はどのようになっているかでは、「ひとり部屋」74.7%が最も多く、以下「きょうだい以外のほかのこどもと一緒にの部屋」15.3%、「きょうだいで一緒にの部屋」3.1%、「職員や里親などのおとなと一緒にの部屋」2.0%、「わからない」1.4%となっています。

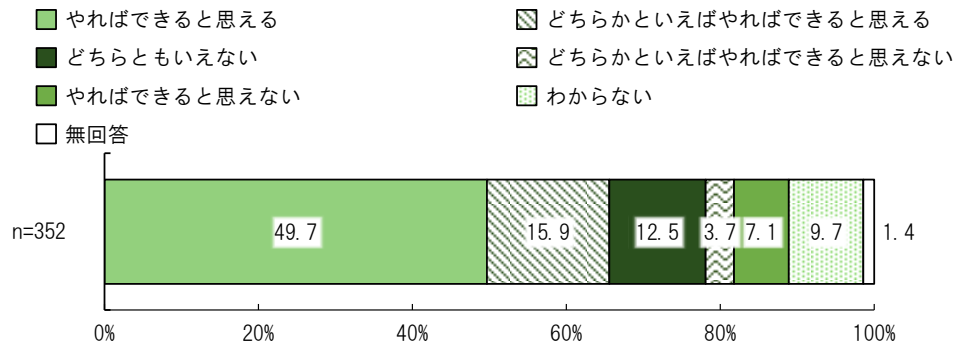
問14 自分について、「いまの自分のこと」は好きですか。(近いものを1つ選択)



自分について、「いまの自分のこと」は好きかでは、「好き」24.7%が最も多く、以下「どちらともいえない」21.6%、「好きではない」19.3%、「わからない」15.6%、「どちらかといえば好き」12.2%となっています。

問15 自分について、「自分はやればできる」と思えますか。(近いものを1つ選択)

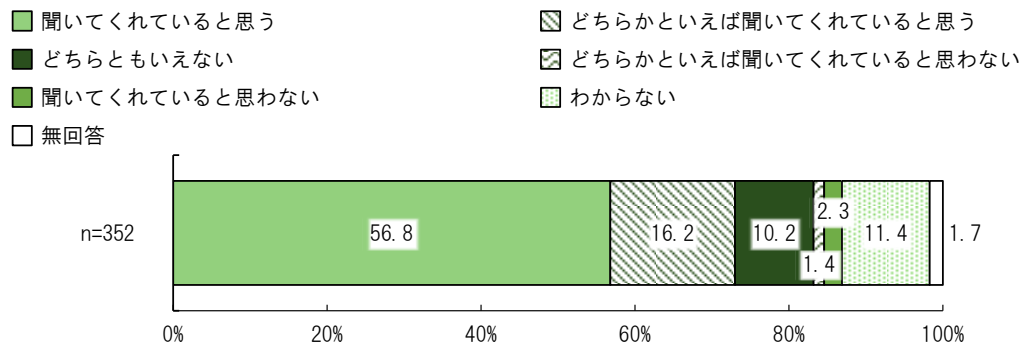
※勉強、スポーツ、美術・音楽など、どんなことでもよいです。



自分について、「自分はやればできる」と思えるかでは、「やればできると思える」49.7%が最も多く、以下「どちらかといえばやればできると思える」15.9%、「どちらともいえない」12.5%、「わからない」9.7%、「やればできると思えない」7.1%となっています。

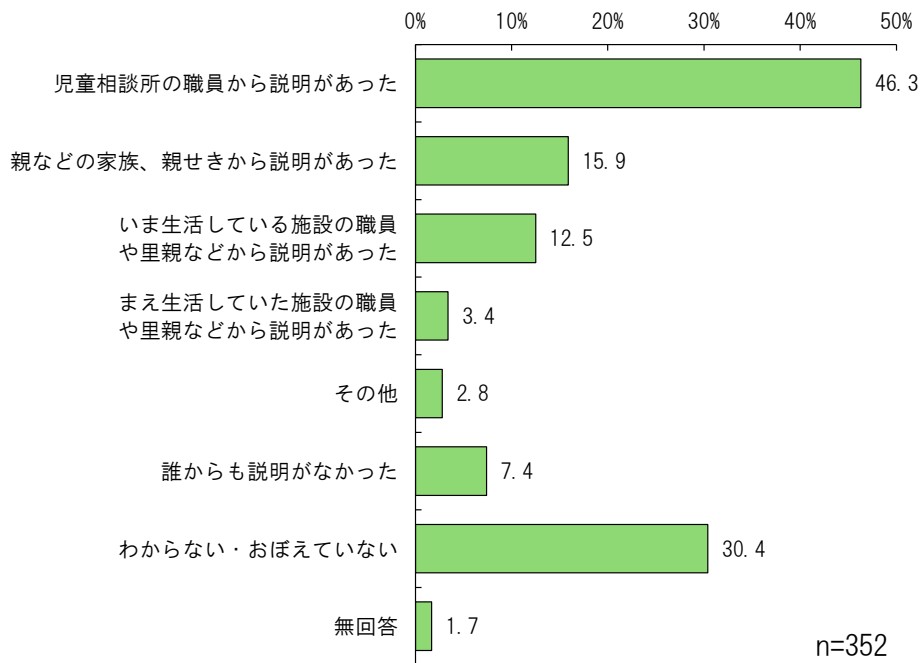
問16 いま生活している施設や里親家庭で、おとなは、あなたの考えや思ったことを聞いてくれていると思いますか。(近いものを1つ選択)

い



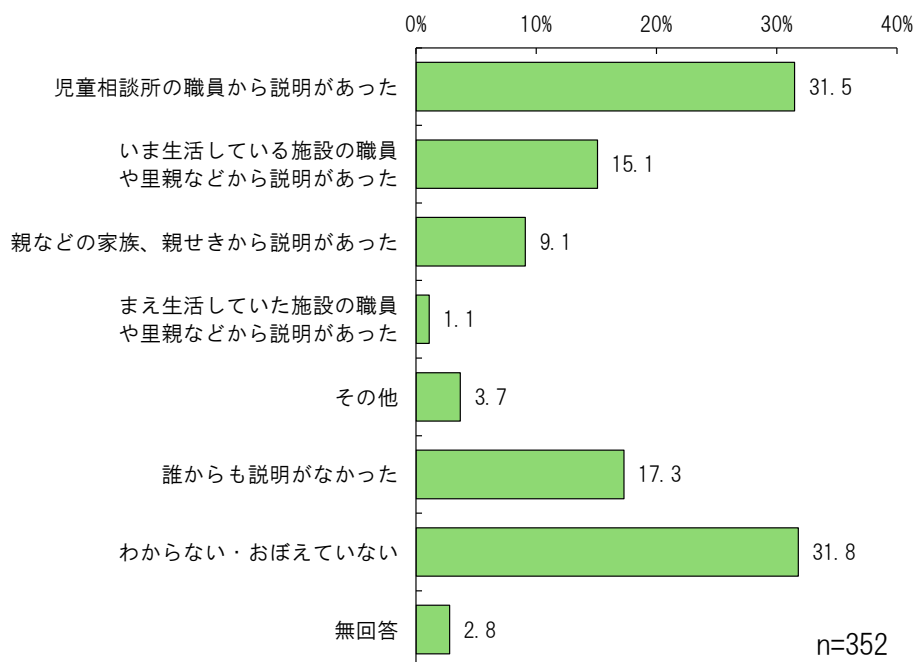
いま生活している施設や里親家庭で、おとなは、あなたの考えや思ったことを聞いてくれていると思うかでは、「聞いてくれていると思う」56.8%が最も多く、以下「どちらかといえば聞いてくれていると思う」16.2%、「わからない」11.4%、「どちらともいえない」10.2%、「聞いてくれていると思わない」2.3%となっています。

問17 自分がなぜ施設や里親家庭などで生活しているのかについて、いままで、自分に関係するおとなから説明がありましたか。(あてはまるものをすべて選択)



自分がなぜ施設や里親家庭などで生活しているのかについて、いままで、自分に関係するおとなから説明があったかでは、「児童相談所の職員から説明があった」46.3%が最も多く、以下「わからない・おぼえていない」30.4%、「親などの家族、親せきから説明があった」15.9%、「いま生活している施設の職員や里親などから説明があった」12.5%、「誰からも説明がなかった」7.4%となっています。

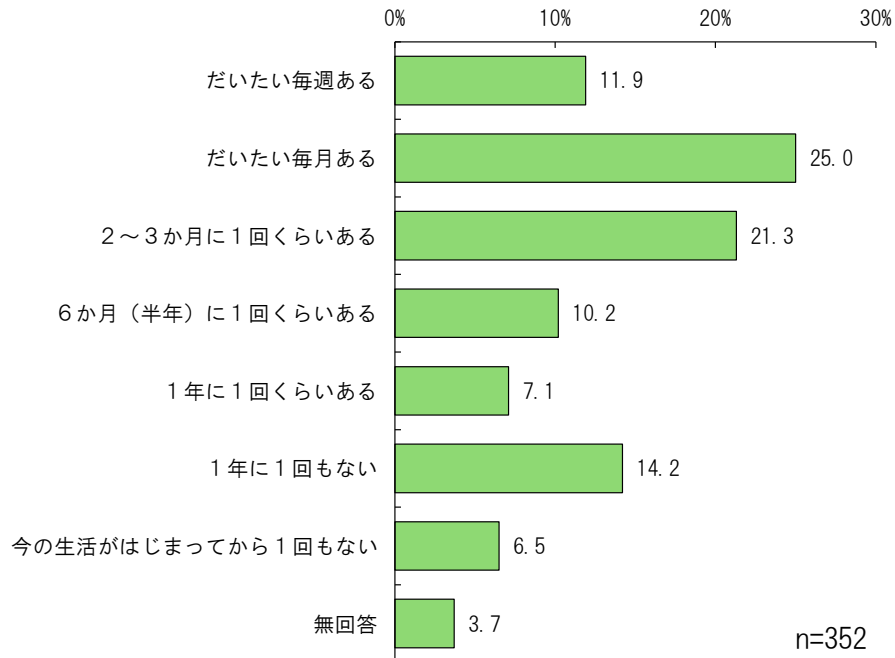
問18 自分が施設・里親家庭などでいつまで生活するのか（いつまで生活できるのか）について、いままで、自分に関係するおとなから説明がありましたか。（あてはまるものをすべて選択）



自分が施設・里親家庭などでいつまで生活するのか（いつまで生活できるのか）について、いままで、自分に関係するおとなから説明があったかでは、「わからない・おぼえていない」31.8%が最も多く、以下「児童相談所の職員から説明があった」31.5%、「誰からも説明がなかった」17.3%、「いま生活している施設の職員や里親などから説明があった」15.1%、「親などの家族、親せきから説明があった」9.1%となっています。

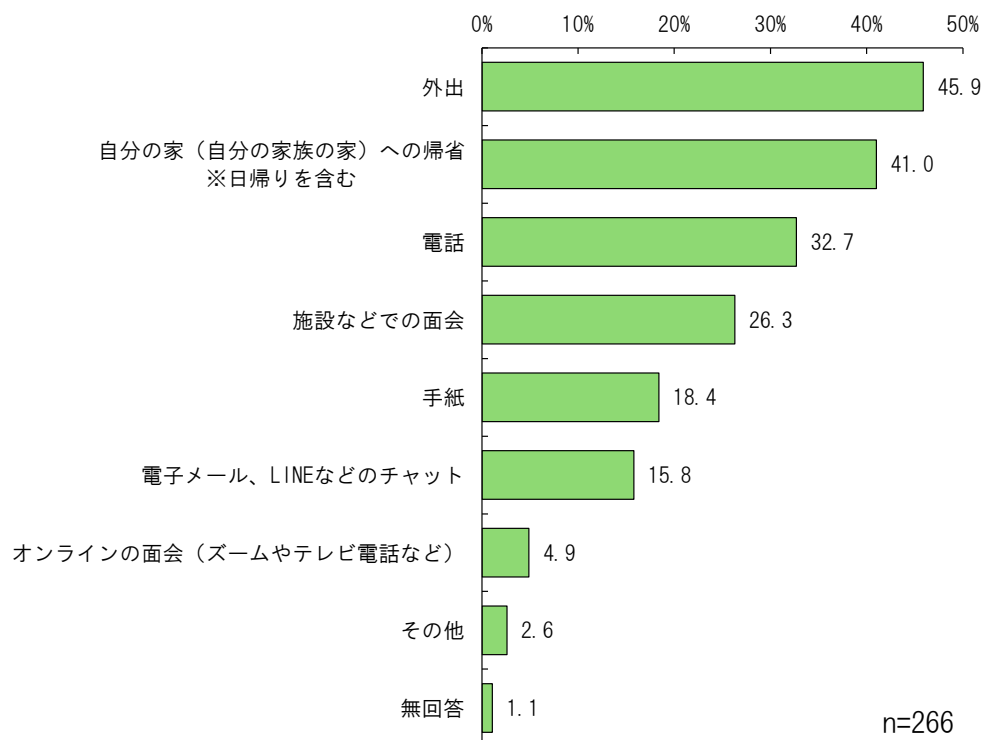
4) 家族や親せきとのかかわり

問 19 今の施設や里親家庭などでの生活のなかで、家族や親せきとの交流（手紙や電話・電子メールなどのやり取り、施設での面会、外出・帰省など）はどのくらいありますか。
（近いものを1つ選択）



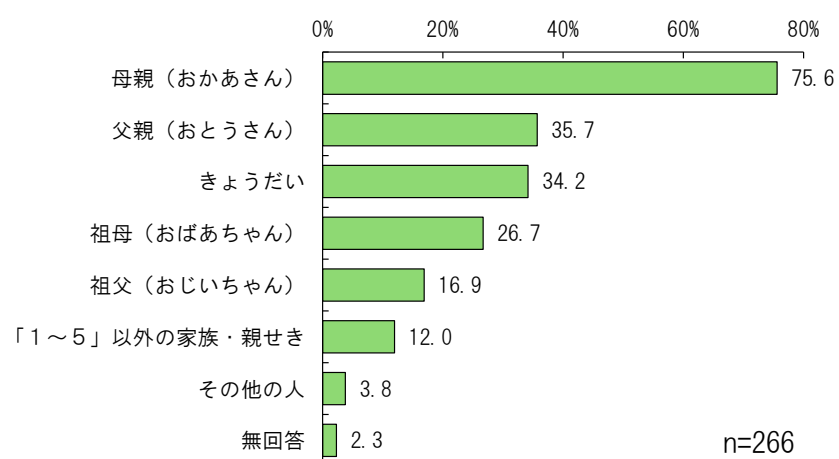
今の施設や里親家庭などでの生活のなかで、家族や親せきとの交流はどのくらいあるかでは、「だいたい毎月ある」25.0%が最も多く、以下「2～3か月に1回くらいある」21.3%、「1年に1回もない」14.2%、「だいたい毎週ある」11.9%、「6か月（半年）に1回くらいある」10.2%となっています。

問19で「1 だいたい毎週ある」～「5 1年に1回くらいある」のいずれかを選択した人にお聞きします。
問 20 どのような方法で家族や親せきと交流していますか。(あてはまるものをすべて選択)



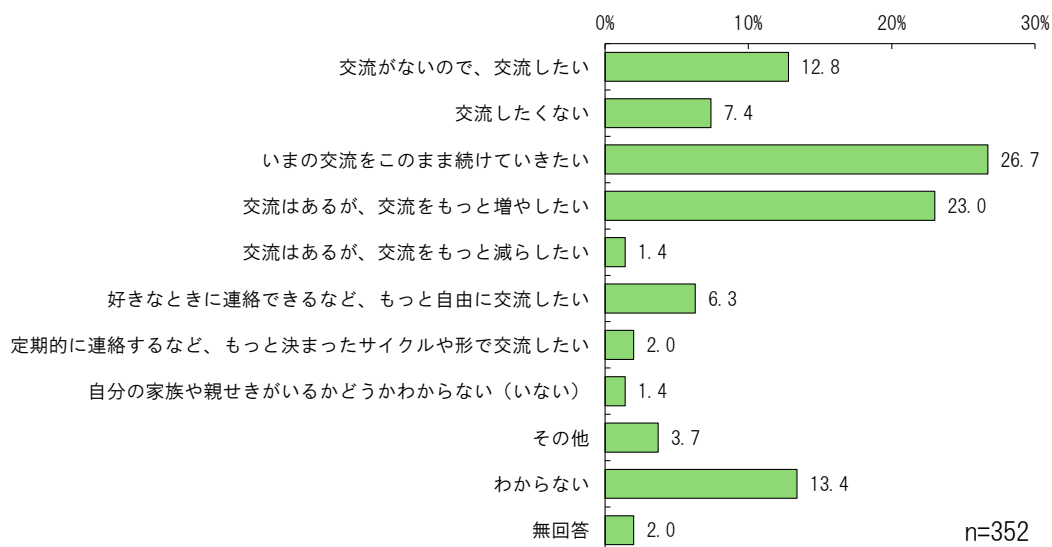
どのような方法で家族や親せきと交流しているかでは、「外出」45.9%が最も多く、以下「自分の家（自分の家族の家）への帰省」41.0%、「電話」32.7%、「施設などでの面会」26.3%、「手紙」18.4%となっています。

問19で「1 だいたい毎週ある」～「5 1年に1回くらいある」のいずれかを選択した人にお聞きします。
問 21 交流している家族や親せきは誰ですか。(あてはまるものをすべて選択)



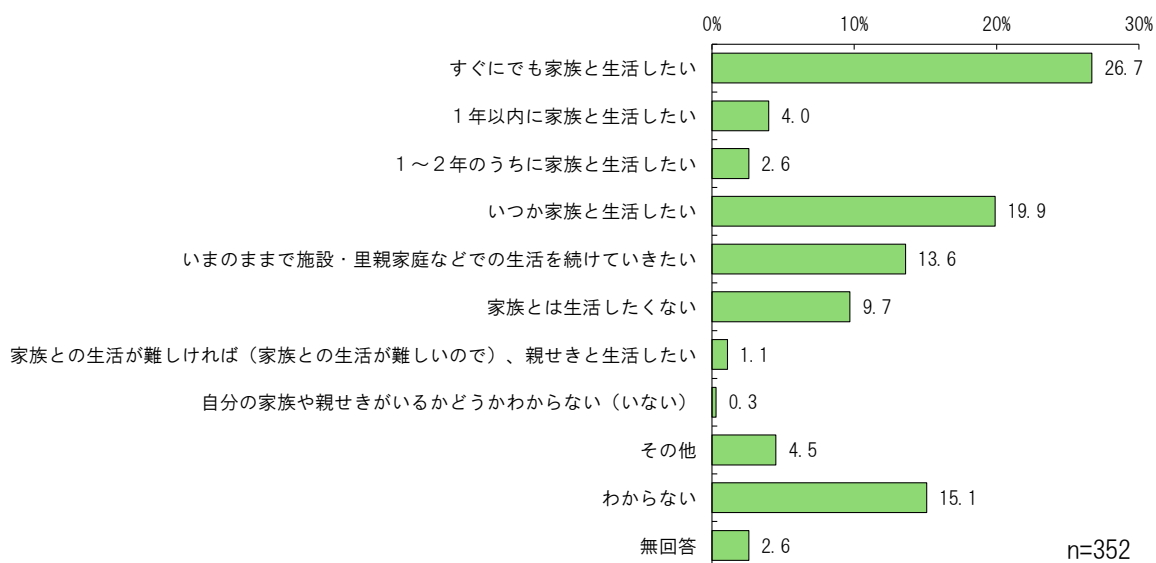
交流している家族や親せきは誰かでは、「母親（おかあさん）」75.6%が最も多く、以下「父親（おとうさん）」35.7%、「きょうだい」34.2%、「祖母（おばあちゃん）」26.7%、「祖父（おじいちゃん）」16.9%となっています。

問 22 家族や親せきとの交流について、どのように思っていますか。(近いものを1つ選択)



家族や親せきとの交流について、どのように思っているかでは、「いまの交流をこのまま続けていきたい」26.7%が最も多く、以下「交流はあるが、交流をもっと増やしたい」23.0%、「交流がないので、交流したい」12.8%、「わからない」13.4%、「交流したくない」7.4%となっています。

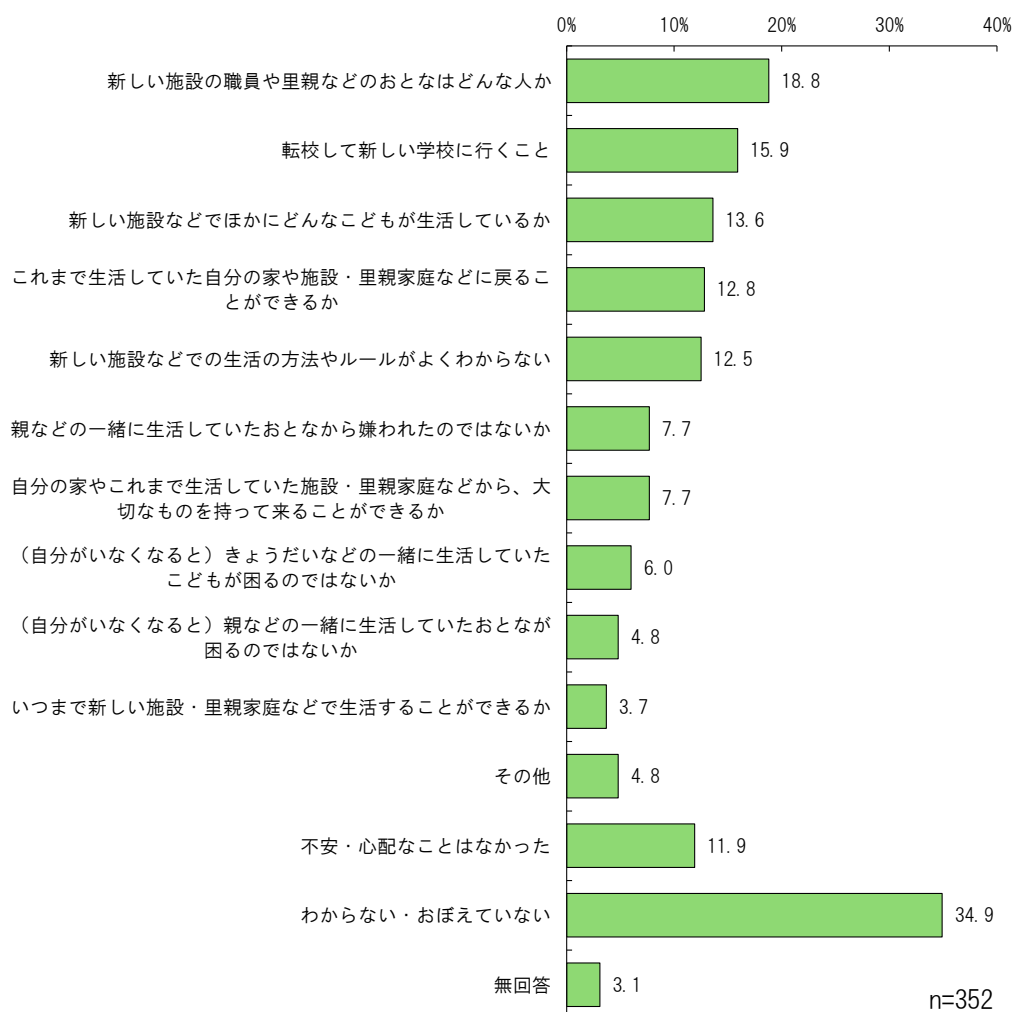
問 23 家族との今後の生活について、どのように思っていますか。(近いものを1つ選択)



家族との今後の生活について、どのように思っているかでは、「すぐにも家族と生活したい」26.7%が最も多く、以下「いつか家族と生活したい」19.9%、「わからない」15.1%、「いまのまま施設・里親家庭などでの生活を続けていきたい」13.6%、「家族とは生活したくない」9.7%となっています。

5) これまで受けたサポートのこと

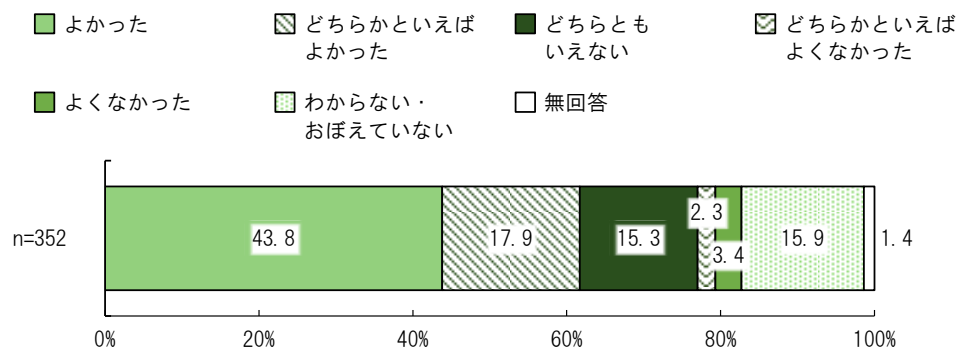
問24 いまの施設や里親家庭などに来るときに、不安だったことや心配だったことについて教えてください。(あてはまるものを3つまで選択できます)



いまの施設や里親家庭などに来るときに、不安だったことや心配だったことでは、「新しい施設の職員や里親などのおとなはどんな人か」18.8%が最も多く、以下「転校して新しい学校に行くこと」15.9%、「新しい施設などでほかにどんな子どもが生活しているか」13.6%、「これまで生活していた自分の家や施設・里親家庭などに戻ることができるか」12.8%となっています。

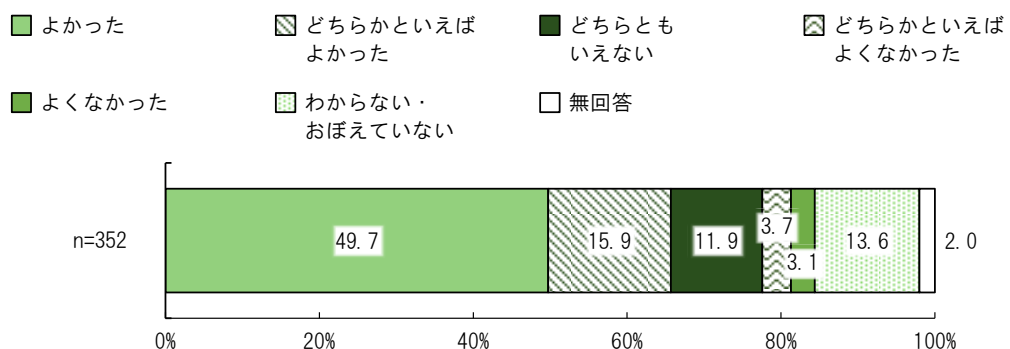
一方で、「わからない・おぼえていない」は34.9%となっています。

問 25 施設や里親家庭などで、これまで生活してきたことをふり返って、児童相談所の職員（一時保護所の職員を含む）の対応や受けたサポートはよかったですか。（1つ選択）



施設や里親家庭などで、これまで生活してきたことをふり返って、児童相談所の職員（一時保護所の職員を含む）の対応や受けたサポートはよかったですかでは、「よかったです」43.8%が最も多く、以下「どちらかといえばよかったです」17.9%、「わからない・おぼえていない」15.9%、「どちらともいえない」15.3%、「よくなかった」3.4%となっています。

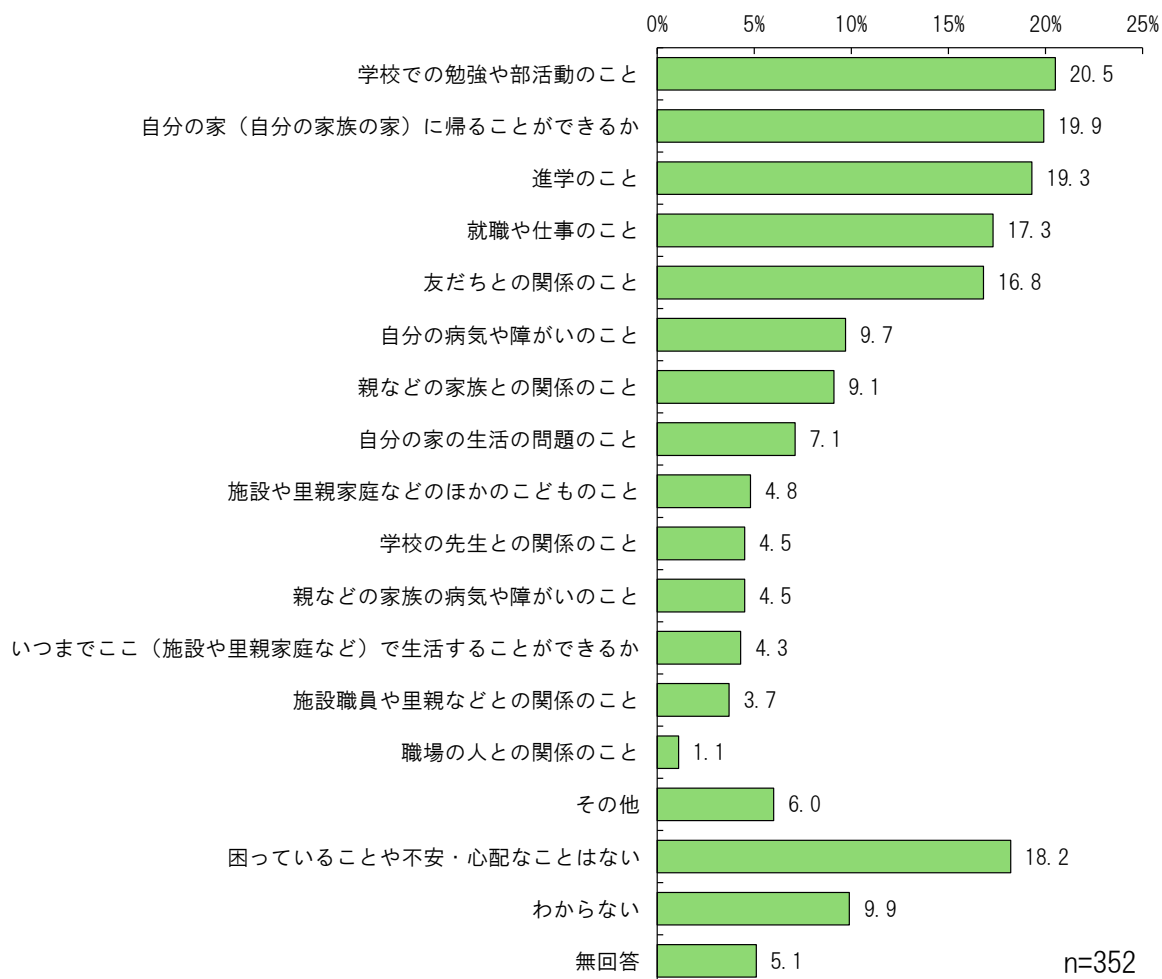
問 26 いまの施設や里親家庭などで、これまで生活してきたことをふり返って、施設職員や里親などの対応や受けたサポートはよかったですか。（1つ選択）



いまの施設や里親家庭などで、これまで生活してきたことをふり返って、施設職員や里親などの対応や受けたサポートはよかったですかでは、「よかったです」49.7%が最も多く、以下「どちらかといえばよかったです」15.9%、「わからない・おぼえていない」13.6%、「どちらともいえない」11.9%、「どちらかといえばよくなかった」3.7%となっています。

6) 今後受けてたいサポート

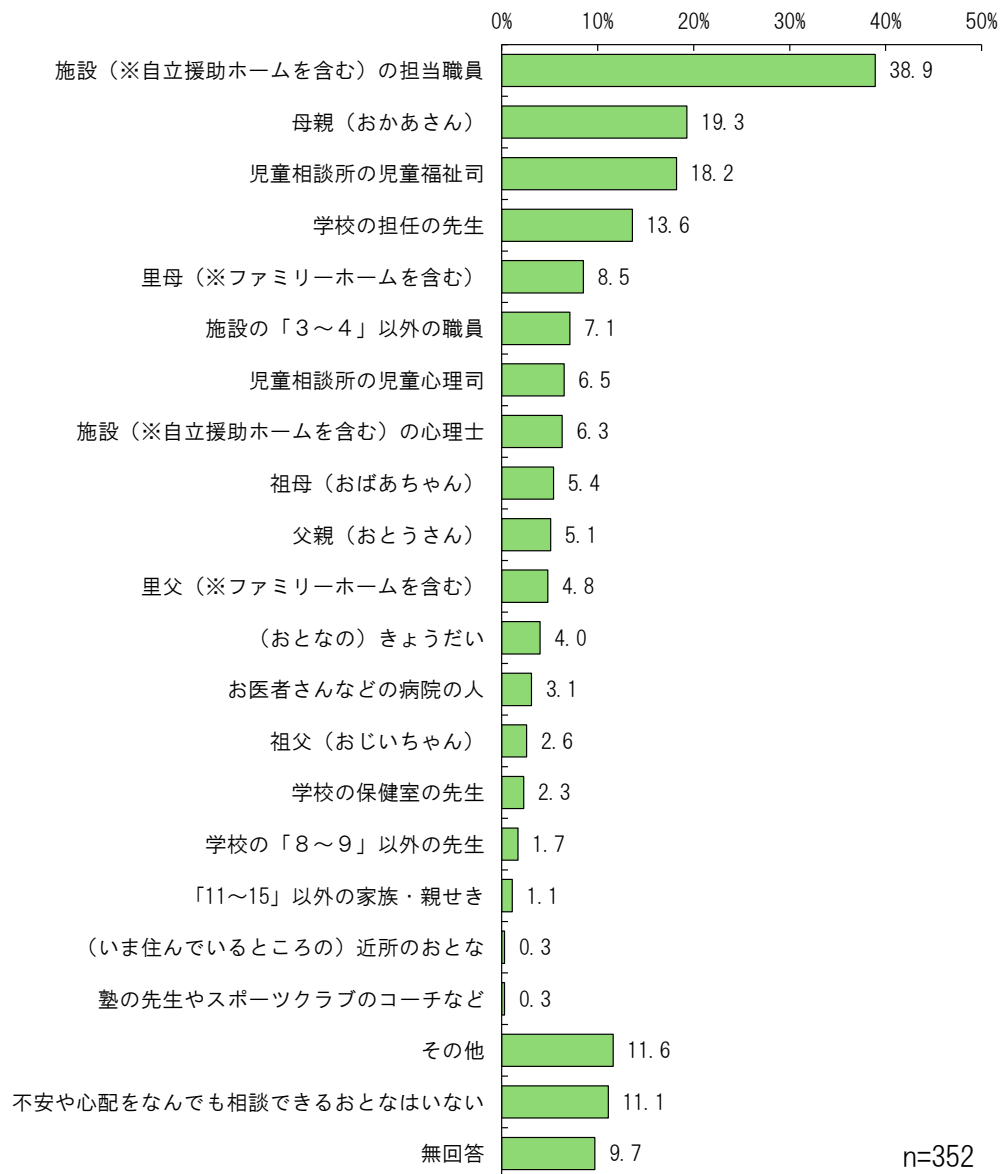
問28 いまの施設・里親家庭などでの生活で困っていることや不安なこと、心配なことを教えてください。(あてはまるものを3つまで選択できます)



いまの施設・里親家庭などでの生活で困っていることや不安なこと、心配なことでは、「学校での勉強や部活動のこと」20.5%が最も多く、以下「自分の家（自分の家族の家）に帰ることができるか」19.9%、「進学のこと」19.3%、「就職や仕事のこと」17.3%となっています。

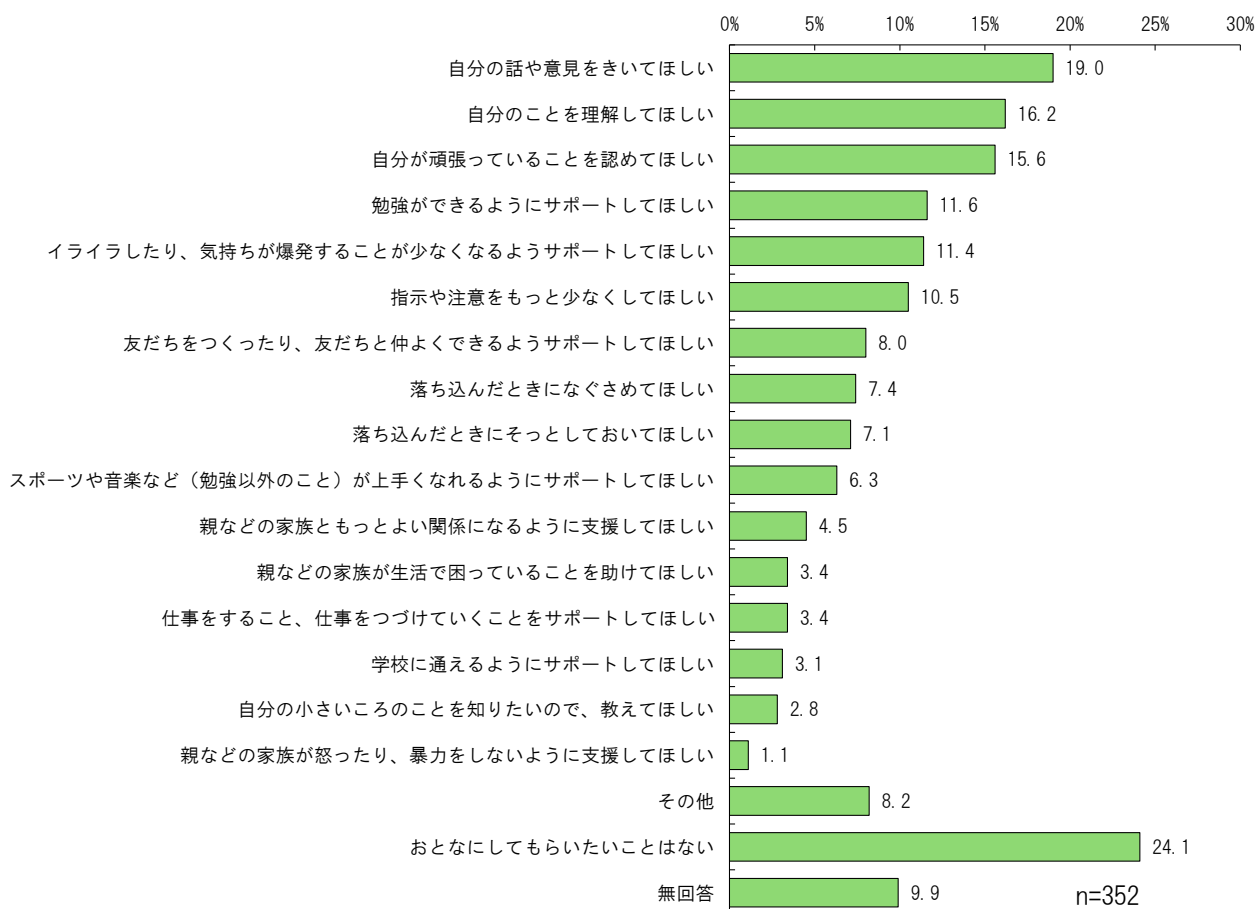
一方で、「困っていることや不安・心配なことはない」は18.2%となっています。

問29 いまの生活のなかで、困っていることや不安、心配をなんでも相談できるおとながいれば、具体的に教えてください。（あてはまるものを3つまで選択できます）



いまの生活のなかで、困っていることや不安、心配をなんでも相談できるおとなでは、「施設（※自立援助ホームを含む）の担当職員」38.9%が最も多く、以下「母親（おかあさん）」19.3%、「児童相談所の児童福祉司」18.2%、「学校の担任の先生」13.6%となっています。

問30 施設の職員・里親などや、児童相談所などの子どもや家族をサポートするおとなにしてほしい対応やサポートについて教えてください。（あてはまるものを3つまで選択できます）

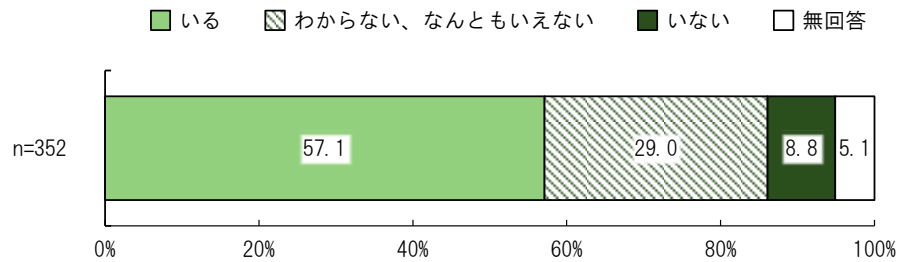


施設の職員・里親などや、児童相談所などの子どもや家族をサポートするおとなにしてほしい対応やサポートでは、「自分の話や意見をきいてほしい」19.0%が最も多く、以下「自分のことを理解してほしい」16.2%、「自分が頑張っていることを認めてほしい」15.6%、「勉強ができるようにサポートしてほしい」11.6%となっています。

一方で、「おとなにしてもらいたいことはない」は24.1%となっています。

7) その他

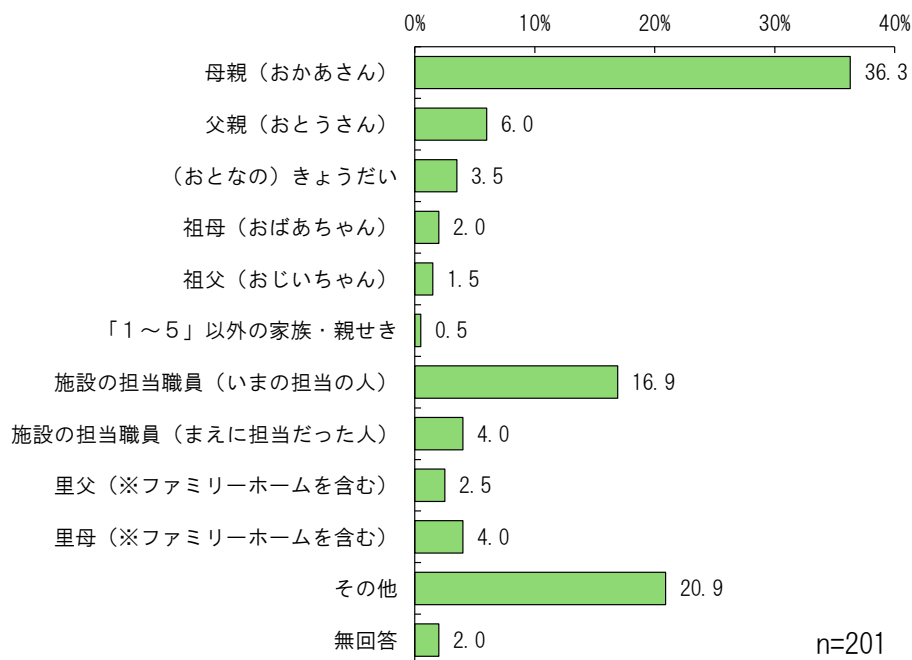
問31 自分がおとなになってもずっと自分のことを見守り、困ったときに助けてもらえると思うおとなの人はいますか。(1つ選択)



おとなになっても自分のことをずっと見守ってくれると思うおとなの人はいるかでは、「いる」57.1%が最も多く、以下「わからない、なんともいえない」29.0%、「いない」8.8%となっています。

問31で「1 いる」を選択した人にお聞きします。

問32 いちばんそう思う人について教えてください。(1つ選択)

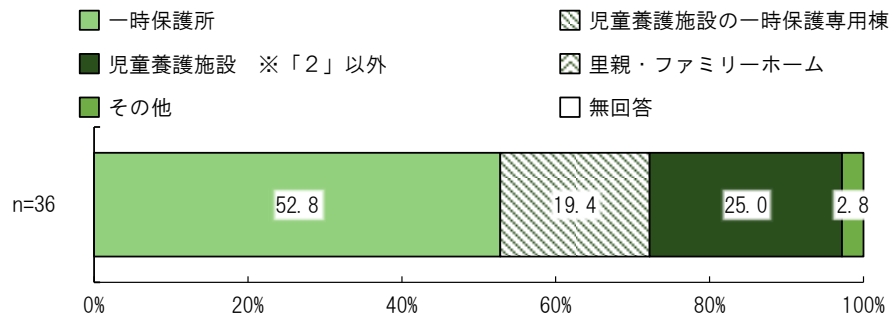


いちばんそう思う人では、「母親 (おかあさん)」36.3%が最も多く、以下「施設の担当職員 (いまの担当の人)」16.9%、「父親 (おとうさん)」6.0%、「施設の担当職員 (まえに担当だった人)」4.0%、「里母 (※ファミリーホームを含む)」4.0%となっています。

【2】一時保護児童

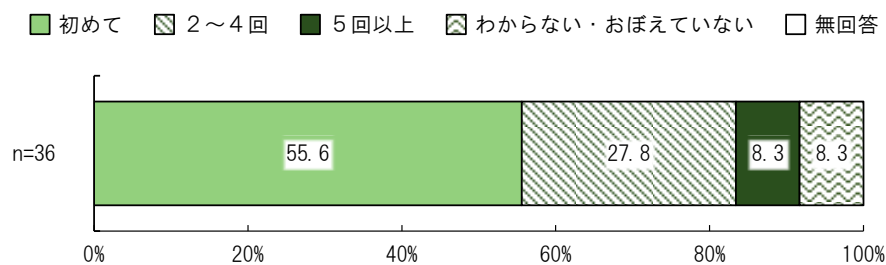
1) あなたのこと

問1 いまいる一時保護の場所を教えてください。(1つ選択)



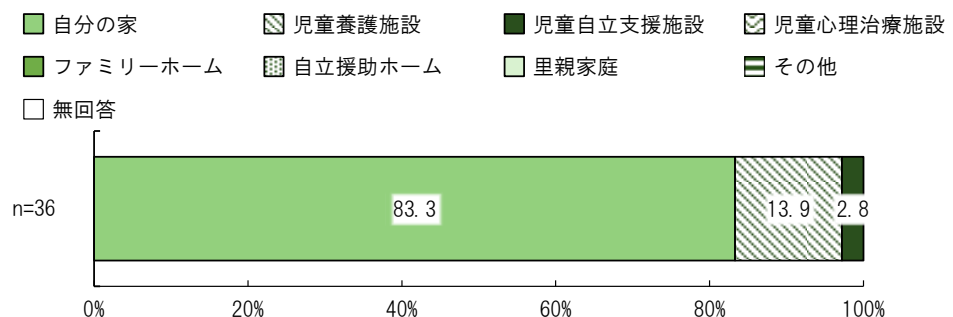
いまいる一時保護の場所では、「一時保護所」52.8%が最も多く、以下「児童養護施設 ※「2」以外」25.0%、「児童養護施設の一時保護専用棟」19.4%、「その他」2.8%となっています。

問2 一時保護の経験はこれまで何回くらいありますか。(1つ選択)



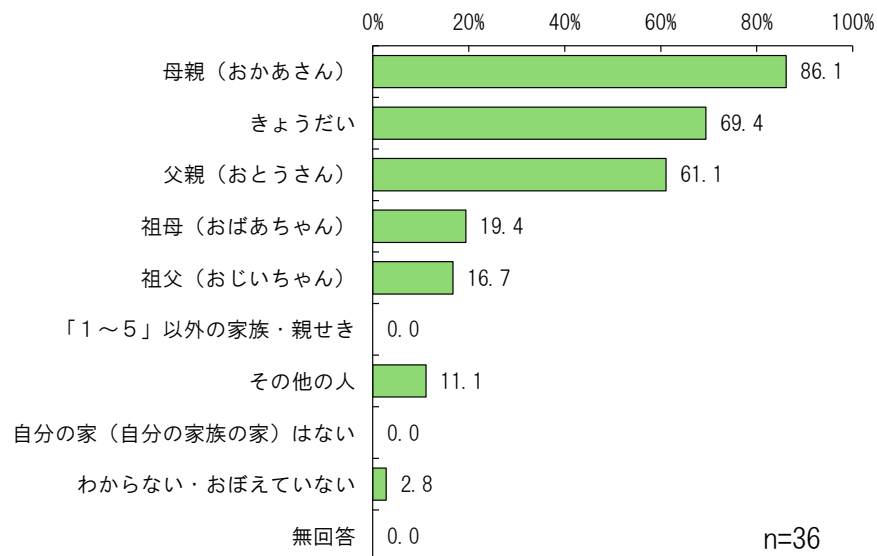
一時保護の経験はこれまで何回くらいあるかでは、「初めて」55.6%が最も多く、以下「2～4回」27.8%、「5回以上」8.3%、「わからない・おぼえていない」8.3%となっています。

問3 ふだんはどこで生活していますか。(一時保護になる前は、どこで生活していましたか。)(1つ選択)



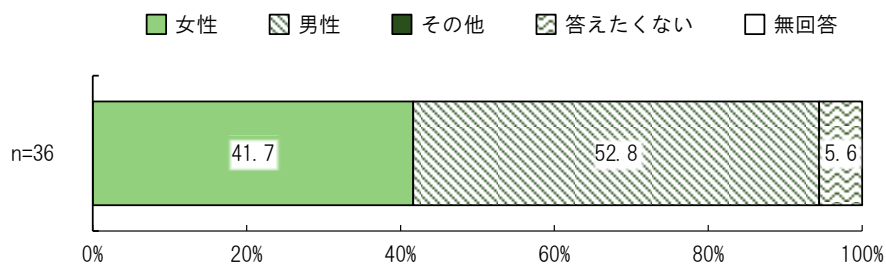
ふだんはどこで生活しているかでは、「自分の家」83.3%が最も多く、以下「児童養護施設」13.9%、「児童自立支援施設」2.8%となっています。

問4 あなたの家（自分の家族の家）では、だれが生活していますか。（あてはまるものをすべて選択）



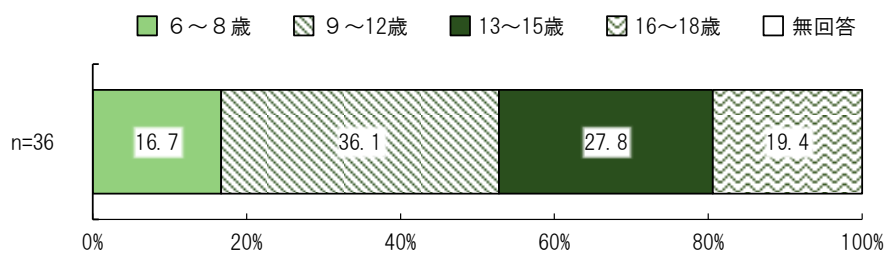
あなたの家（自分の家族の家）では、だれが生活しているかでは、「母親（おかあさん）」86.1%が最も多く、以下「きょうだい」69.4%、「父親（おとうさん）」61.1%、「祖母（おばあちゃん）」19.4%、「祖父（おじいちゃん）」16.7%となっています。

問5 性別を教えてください。（1つ選択）



性別では、「男性」52.8%が最も多く、以下「女性」41.7%、「答えたくない」5.6%となっています。

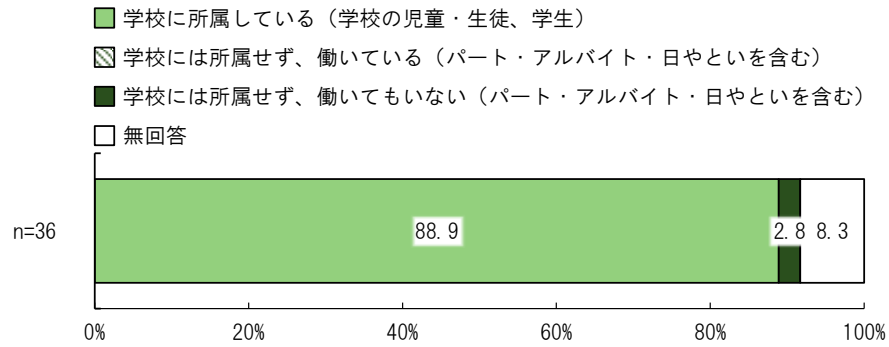
問6 いまの年齢を教えてください。



年齢では、「9～12歳」36.1%が最も多く、以下「13～15歳」27.8%、「16～18歳」19.4%、「6～8歳」16.7%となっています。

2) 学校や仕事のこと

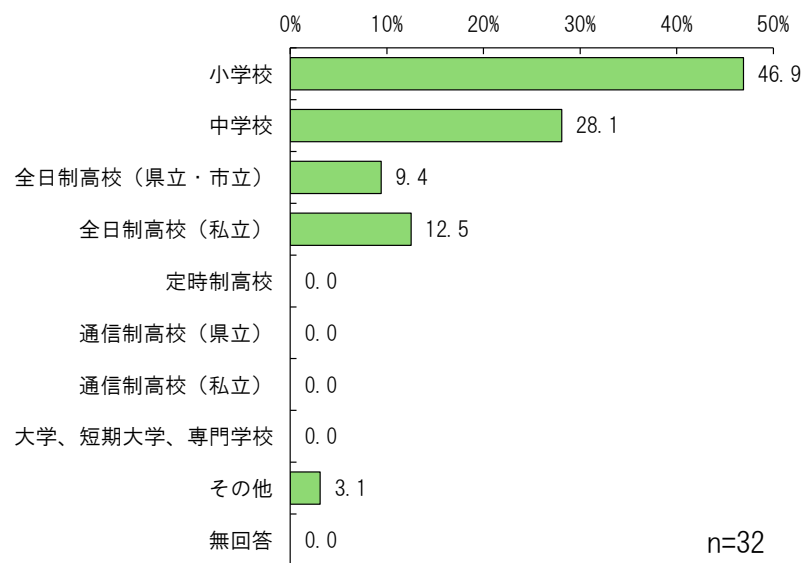
問7 いまの学校や仕事について、教えてください。(1つ選択)



学校や仕事については、「学校に所属している (学校の児童・生徒、学生)」88.9%が最も多く、以下「学校には所属せず、働いてもない (パート・アルバイト・日やといを含む)」2.8%となっています。

問7で「1 学校に所属している」を選択した人にお聞きします。

問8 いま、どの学校に所属していますか。(1つ選択)



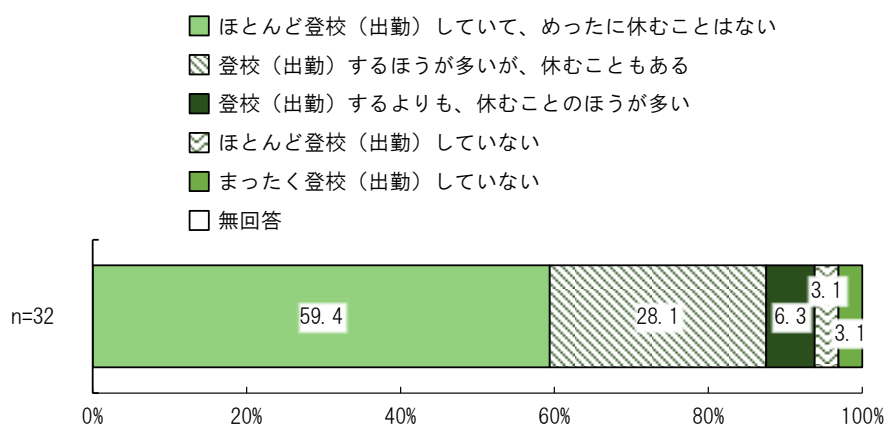
いま、どの学校に所属しているかでは、「小学校」46.9%が最も多く、以下「中学校」28.1%、「全日制高校 (私立)」12.5%、「全日制高校 (県立・市立)」9.4%、「その他」3.1%となっています。

問7で「2 学校には所属せず、働いている」を選択した人にお聞きします。

問9 いま、どのようなかたちで働いていますか。(主なものを1つ選択)

どのようなかたちで働いているかは、対象者がいないため省略します。

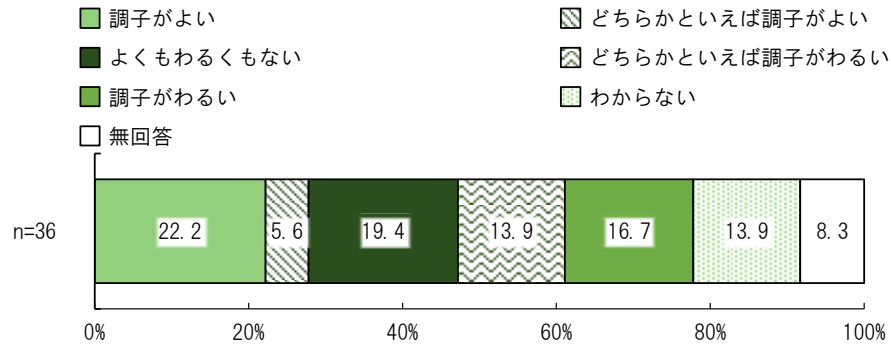
問10 一時保護になる前の、登校や勤務の様子を教えてください。(近いものを1つ選択)



一時保護になる前の、登校や勤務の様子では、「ほとんど登校（出勤）していて、めったに休むことはない」59.4%が最も多く、以下「登校（出勤）するほうが多いが、休むこともある」28.1%、「登校（出勤）するよりも、休むことのほうが多い」6.3%、「ほとんど登校（出勤）していない」3.1%、「まったく登校（出勤）していない」3.1%となっています。

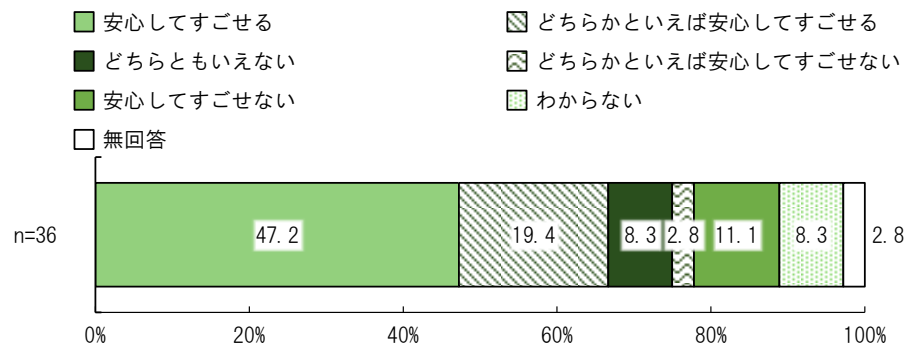
3) 生活・健康などのこと

問11 いまの心と体の調子はどうですか。(1つ選択)



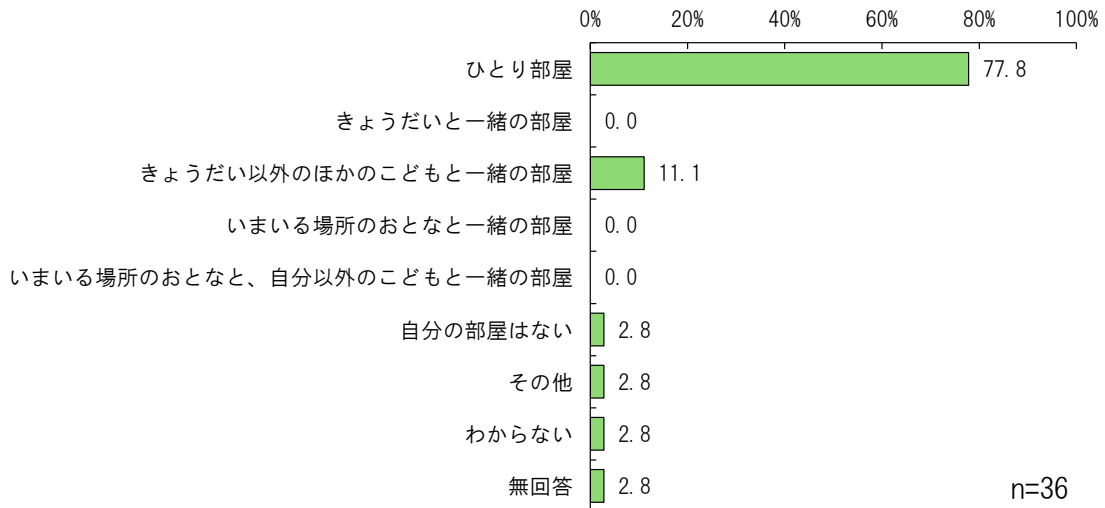
いまの心と体の調子では、「調子が良い」22.2%が最も多く、以下「よくもわるくもない」19.4%、「調子がわるい」16.7%、「どちらかといえば調子がわるい」13.9%、「わからない」13.9%となっています。

問12 いまいる一時保護の場所では、安心してすごせますか。(1つ選択)



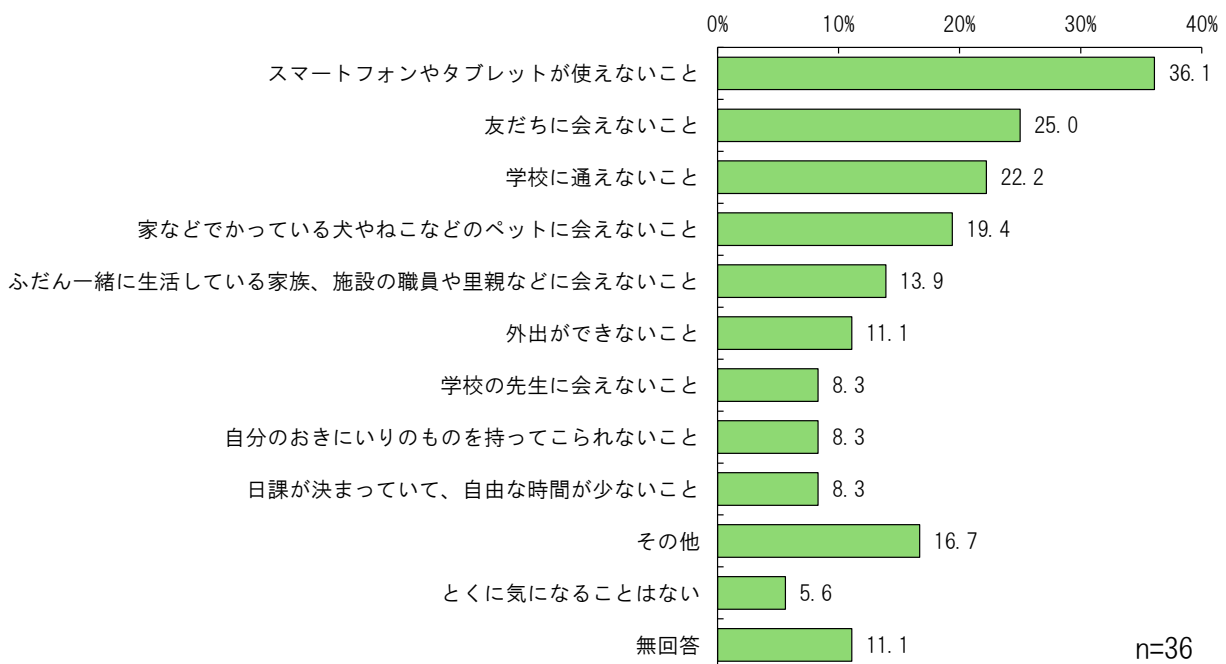
いまいる一時保護の場所では、安心してすごせるかでは、「安心してすごせる」47.2%が最も多く、以下「どちらかといえば安心してすごせる」19.4%、「安心してすごせない」11.1%、「どちらともいえない」8.3%、「わからない」8.3%となっています。

問13 いまいる一時保護の場所で、自分の部屋はどのようになっていますか。(1つ選択)



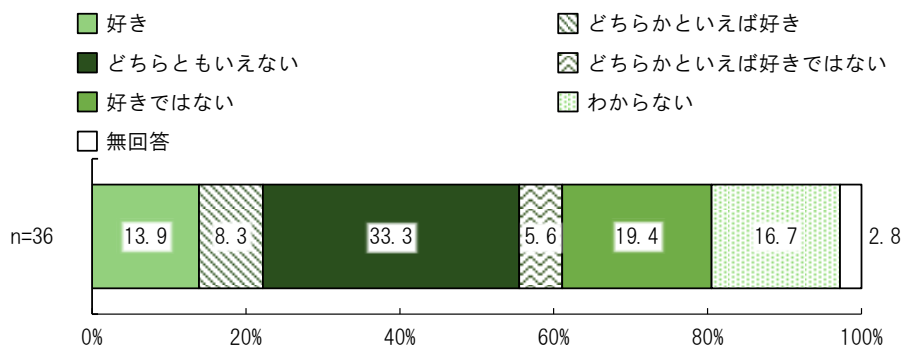
いまいる一時保護の場所で、自分の部屋はどのようになっているかでは、「ひとり部屋」77.8%が最も多く、以下「きょうだい以外のほかのこどもと一緒にの部屋」11.1%、「自分の部屋はない」2.8%、「わからない」2.8%となっています。

問14 一時保護の生活では、いつもはできることができないことがあります。どんなことが一時保護ではつらかったり、悲しかったりしますか。(あてはまるものを3つまで選択できます)



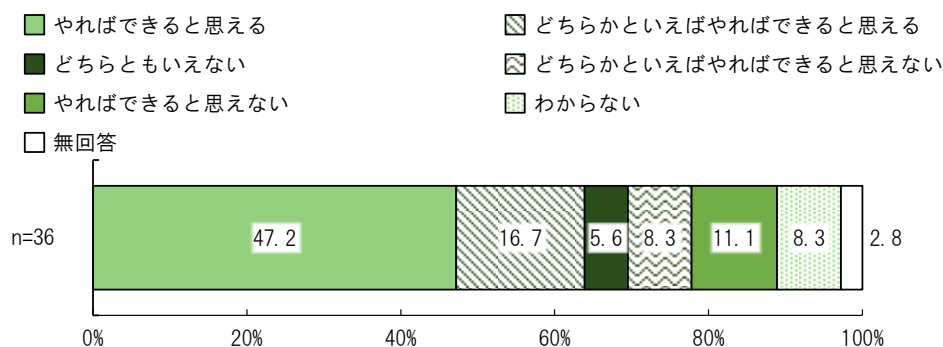
一時保護の生活では、どんなことが一時保護ではつらかったり、悲しかったりするかでは、「スマートフォンやタブレットが使えないこと」36.1%が最も多く、以下「友だちに会えないこと」25.0%、「学校に通えないこと」22.2%、「家などでかっている犬やねこなどのペットに会えないこと」19.4%となっています。

問15 自分について、「いまの自分のこと」は好きですか。(近いものを1つ選択)



自分について、「いまの自分のこと」は好きかでは、「どちらともいえない」33.3%が最も多く、以下「好きではない」19.4%、「わからない」16.7%、「好き」13.9%、「どちらかといえば好き」8.3%となっています。

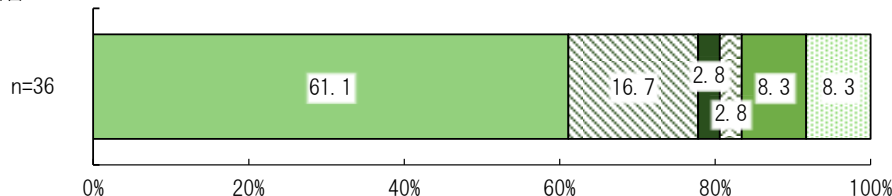
問16 自分について、「自分はやればできる」と思えますか。
 ※勉強、スポーツ、美術・音楽など、どんなことでもよいです。(近いものを1つ選択)



自分について、「自分はやればできる」と思えるかでは、「やればできると思える」47.2%が最も多く、以下「どちらかといえばやればできると思える」16.7%、「やればできると思えない」11.1%、「どちらかといえばやればできると思えない」8.3%、「わからない」8.3%となっています。

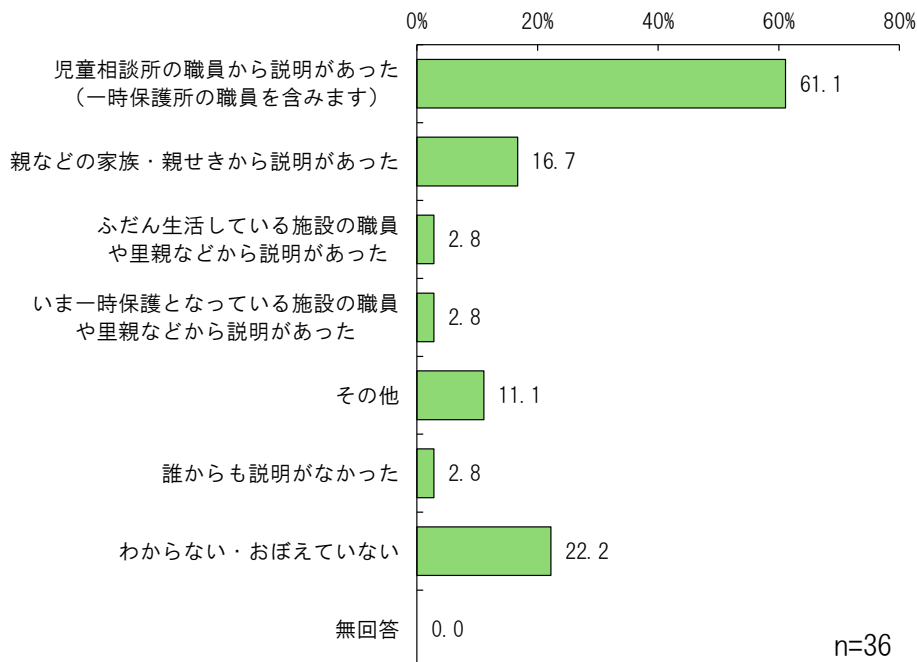
問17 いまいる一時保護の場所で、おとなは、あなたの考えや思ったことを聞いてくれていると思いますか。(近いものを1つ選択)

- 聞いてくれていると思う
- どちらともいえない
- 聞いてくれていると思わない
- 無回答
- どちらかといえば聞いてくれていると思う
- どちらかといえば聞いてくれていると思わない
- わからない



いまいる一時保護の場所で、おとなは、あなたの考えや思ったことを聞いてくれていると思うかでは、「聞いてくれていると思う」61.1%が最も多く、以下「どちらかといえば聞いてくれていると思う」16.7%、「聞いてくれていると思わない」8.3%、「わからない」8.3%、「どちらともいえない」2.8%、「どちらかといえば聞いてくれていると思わない」2.8%となっています。

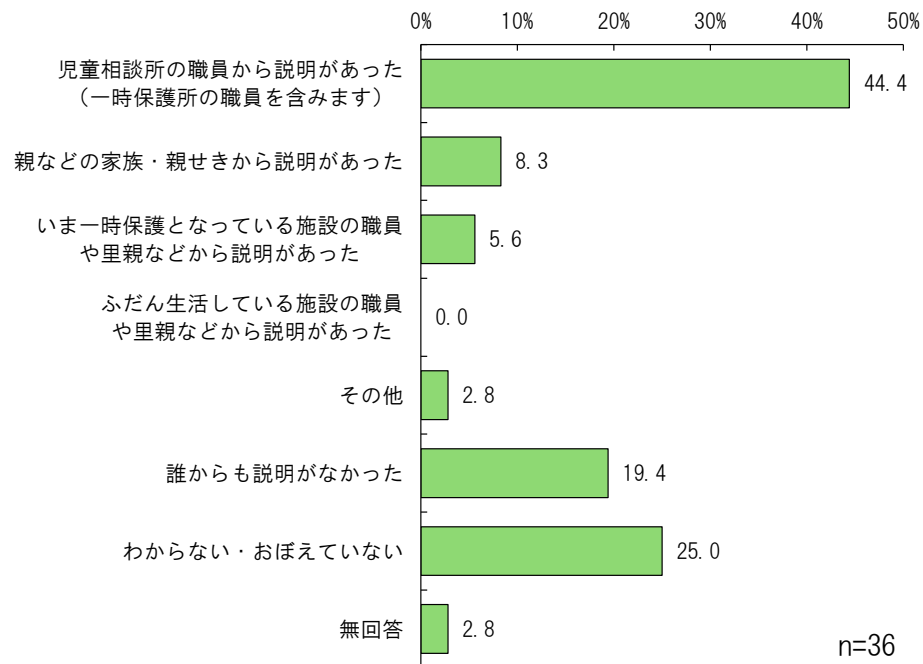
問18 自分がなぜ一時保護になったのかについて、児童相談所の職員や親などから説明がありましたか。(あてはまるものをすべて選択)



自分がなぜ一時保護になったのかについて、児童相談所の職員や親などから説明があったかでは、「児童相談所の職員（一時保護所の職員を含みます）から説明があった」61.1%が最も多く、以下「親などの家族・親せきから説明があった」16.7%、「ふだん生活している施設の職員や里親などから説明があった」2.8%、「いま一時保護となっている施設の職員や里親などから説明があった」2.8%となっています。

一方で、「わからない・おぼえていない」は22.2%となっています。

問19 いつまで一時保護がつづくのかについて、児童相談所の職員や親などから説明がありましたか。（あてはまるものをすべて選択）

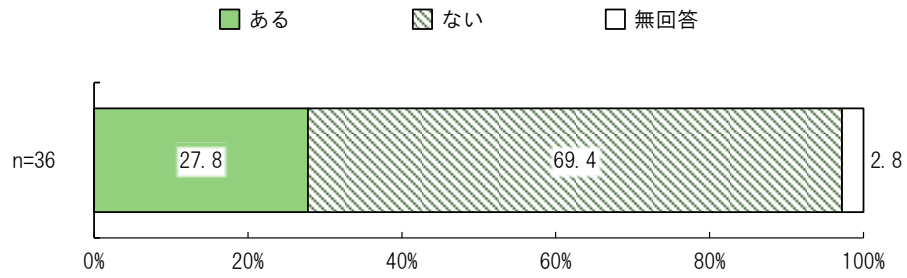


いつまで一時保護がつづくのかについて、児童相談所の職員や親などから説明があったかでは、「児童相談所の職員（一時保護所の職員を含みます）から説明があった」44.4%が最も多く、以下「誰からも説明がなかった」19.4%、「親などの家族・親せきから説明があった」8.3%、「いま一時保護となっている施設の職員や里親などから説明があった」5.6%となっています。

一方で、「わからない・おぼえていない」は25.0%となっています。

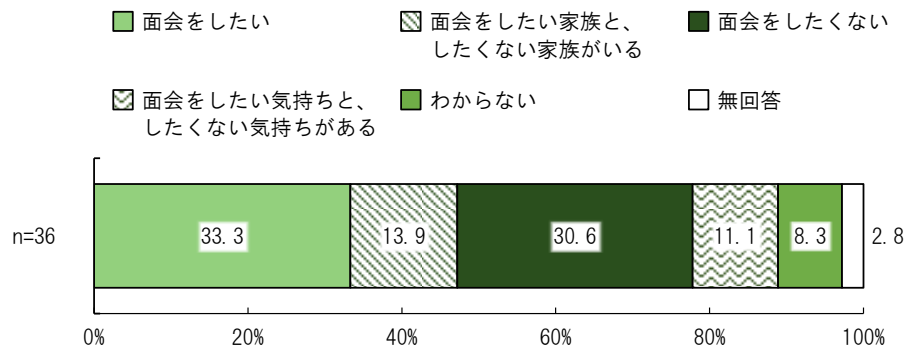
4) 家族や親せきとのかかわり

問 20 一時保護になってから、親などの家族との面会はありますか。(1つ選択)



一時保護になってから、家族との面会はあるかでは、「ない」69.4%、「ある」27.8%となっています。

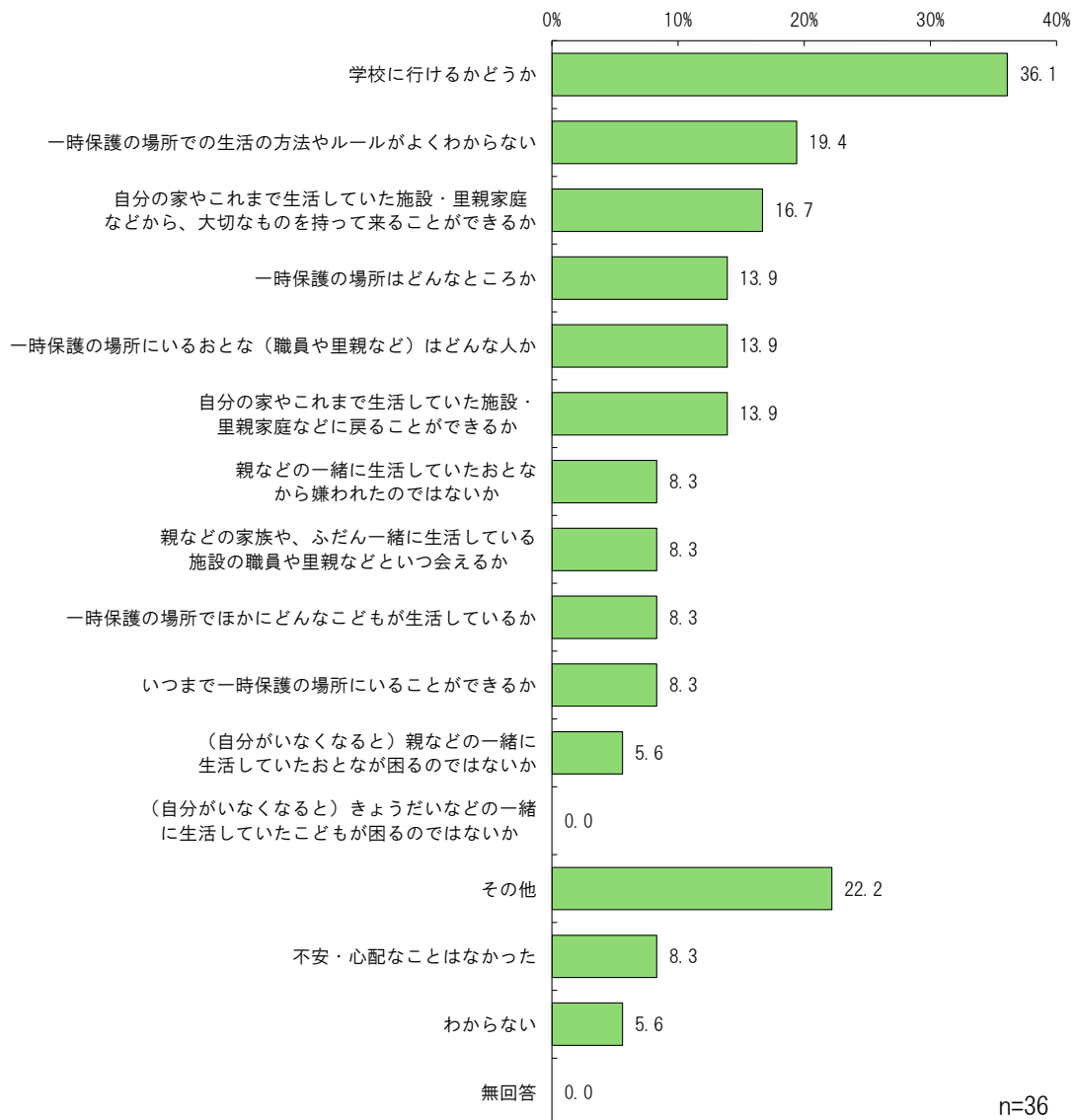
問 21 親などの家族との面会についての気持ちを教えてください。(近いものを1つ選択)



親などの家族との面会についての気持ちでは、「面会をしたい」33.3%が最も多く、以下「面会をしたくない」30.6%、「面会をしたい家族と、したくない家族がいる」13.9%、「面会をしたい気持ちと、したくない気持ちがある」11.1%、「わからない」8.3%となっています。

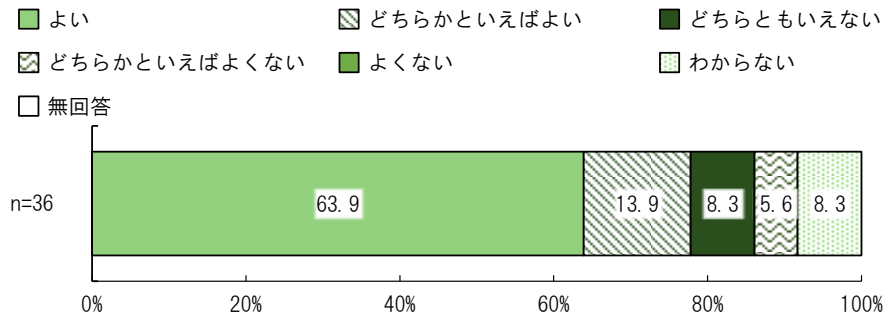
5) これまで受けたサポートのこと

問22 一時保護になるときに、不安だったこと、心配だったことについて教えてください。
(あてはまるものを3つまで選択できます)



一時保護になるときに、不安だったこと、心配だったことでは、「学校に行けるかどうか」36.1%が最も多く、以下「一時保護の場所での生活の方法やルールがよくわからない」19.4%、「自分の家やこれまで生活していた施設・里親家庭などから、大切なものを持って来ることができるか」16.7%、「一時保護の場所はどんなところか」13.9%、「一時保護の場所にいるおとな（職員や里親など）はどんな人か」13.9%となっています。

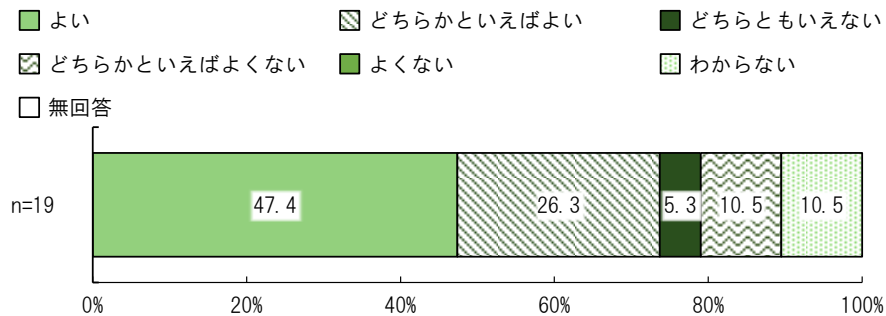
問 23 いまの児童相談所の職員のあなたへの対応やサポートはよいと思いますか。(1つ選択)



いまの児童相談所の職員のあなたへの対応やサポートはよいと思うかでは、「よい」63.9%が最も多く、以下「どちらかといえばよい」13.9%、「どちらともいえない」8.3%、「わからない」8.3%、「どちらかといえばよくない」5.6%となっています。

●いま、児童相談所の一時保護所にいる人にお聞きします。

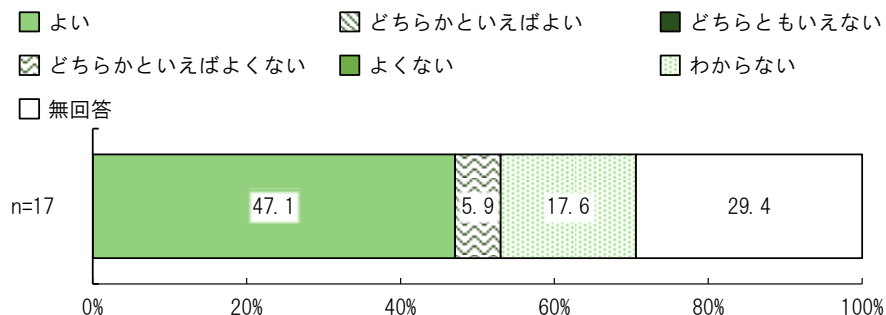
問 24 いまいる一時保護所の職員のあなたへの対応やサポートはよいと思いますか。(1つ選択)



いまいる一時保護所の職員のあなたへの対応やサポートはよいと思うかでは、「よい」47.4%が最も多く、以下「どちらかといえばよい」26.3%、「どちらかといえばよくない」10.5%、「わからない」10.5%、「どちらともいえない」5.3%となっています。

●いま、施設や里親家庭など、一時保護所ではない場所にいる人にお聞きします。

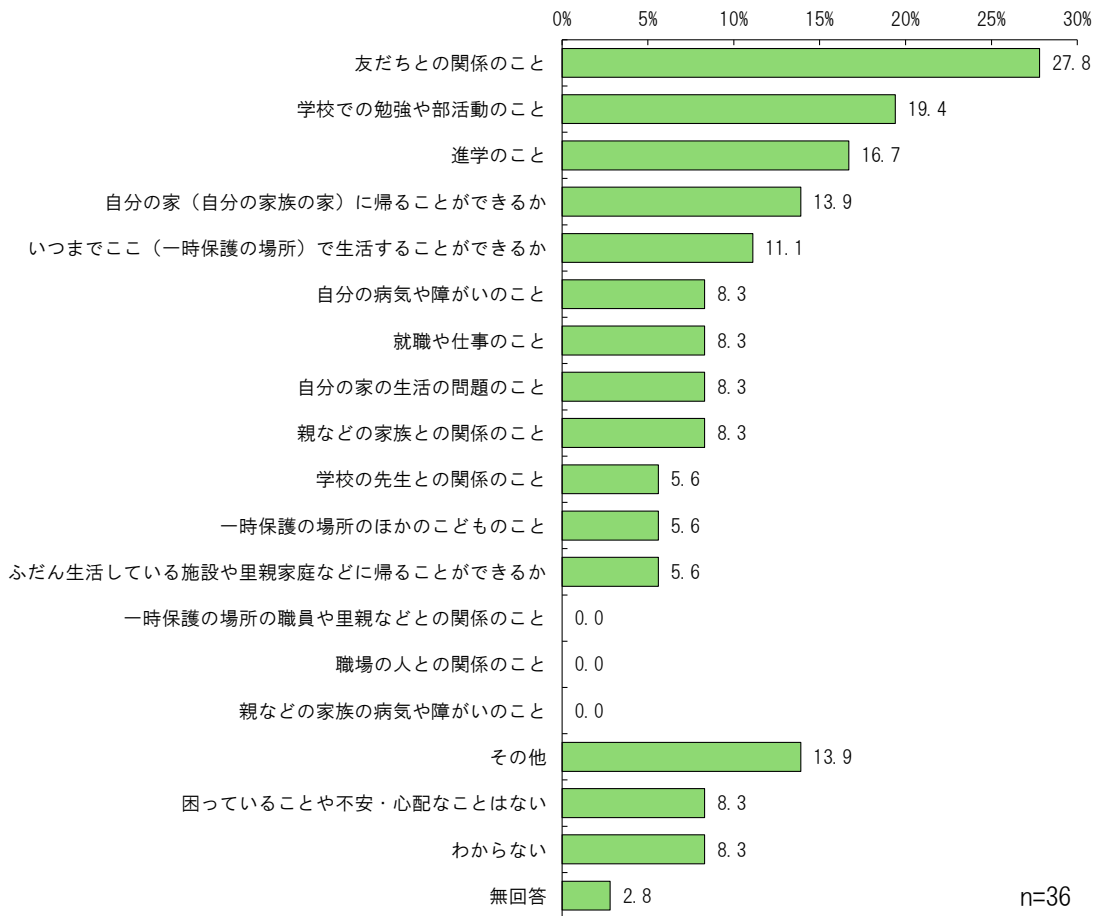
問 25 いまいる施設の職員や里親などのあなたへの対応やサポートはよいと思いますか。(1つ選択)



いまいる施設の職員や里親などのあなたへの対応やサポートはよいと思うかでは、「よい」47.1%が最も多く、以下「わからない」17.6%、「どちらかといえばよくない」5.9%となっています。

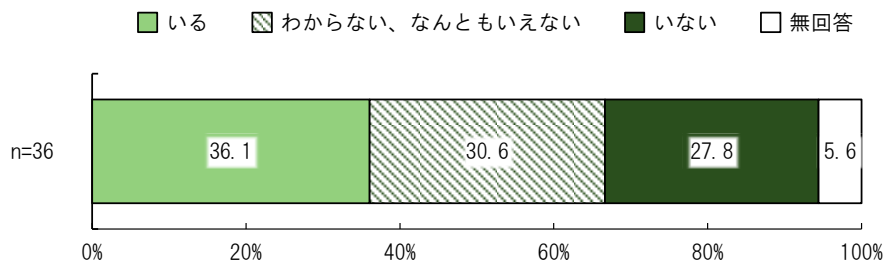
6) 今後受きたいサポートへの意見・要望

問27 今の一時保護の生活で困っていることや不安なこと、心配なことを教えてください。
(あてはまるものを3つまで選択できます)



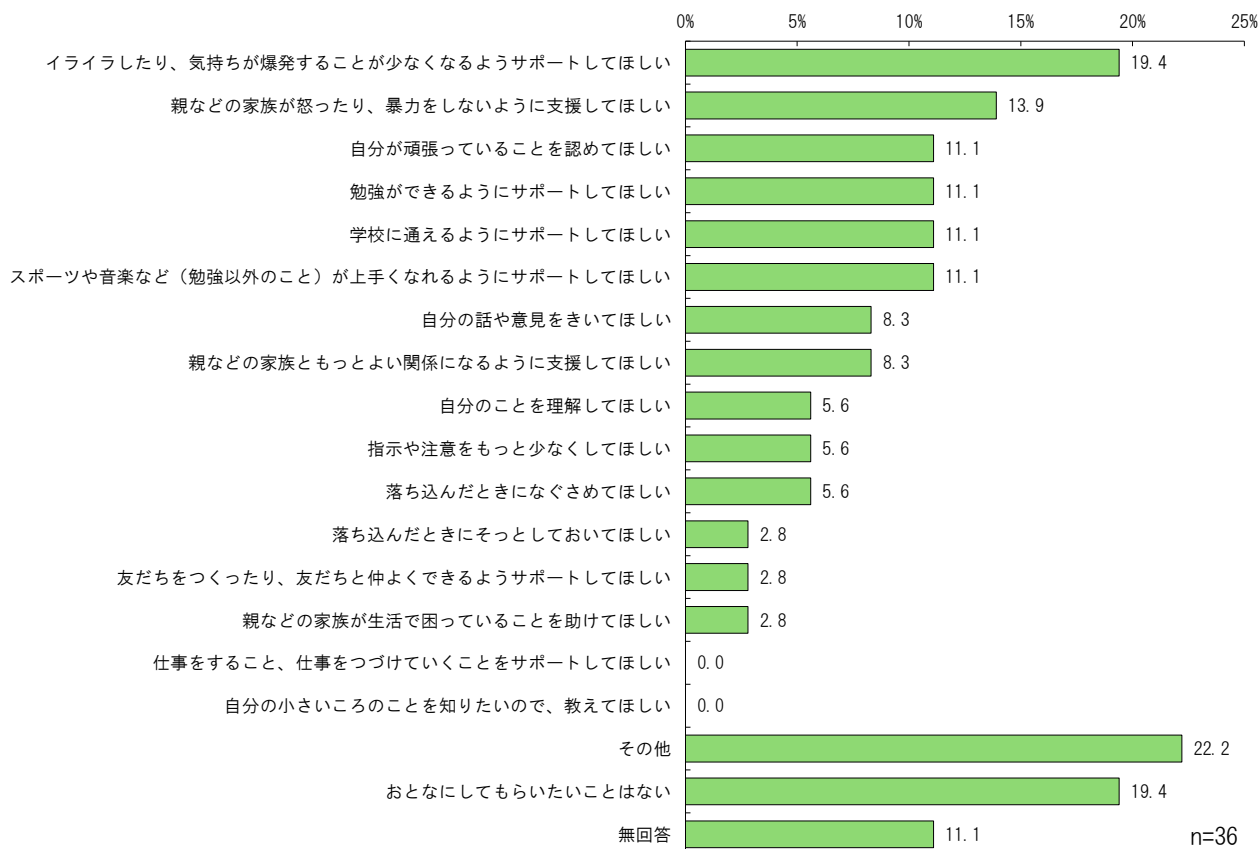
今の一時保護の生活で困っていることや不安なこと、心配なことでは、「友だちとの関係のこと」27.8%が最も多く、以下「学校での勉強や部活動のこと」19.4%、「進学のこと」16.7%、「自分の家（自分の家族の家）に帰ることができるか」13.9%となっています。

問28 一時保護の生活のなかで、不安や心配をなんでも相談できるおとなはいますか。
いる場合は、いちばんそう思う人について教えてください。（1つ選択）



一時保護の生活のなかで、不安や心配をなんでも相談できるおとなはいるかでは、「いる」36.1%が最も多く、以下「わからない、なんともいえない」30.6%、「いない」27.8%となっています。

問29 ふだん一緒に生活しているおとな（親、施設の職員・里親など）や、児童相談所などのこどもや家族をサポートするおとなにしてほしい対応やサポートについて教えてください。
（あてはまるものを3つまで選択できます）

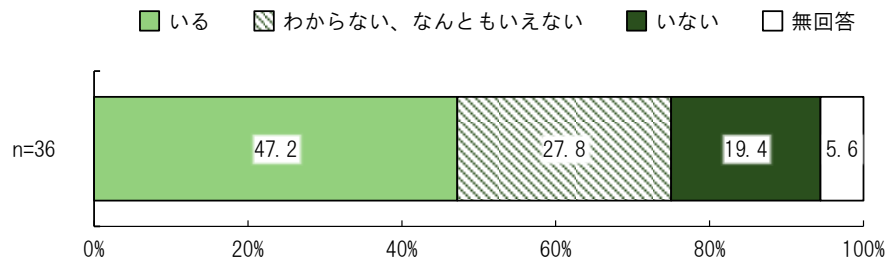


ふだん一緒に生活しているおとな（親、施設の職員・里親など）や、児童相談所などのこどもや家族をサポートするおとなにしてほしい対応やサポートでは、「イライラしたり、気持ちが爆発することが少なくなるようサポートしてほしい」19.4%が最も多く、以下「親などの家族が怒ったり、暴力をしないように支援してほしい」13.9%、「自分が頑張っていることを認めてほしい」11.1%、「勉強ができるようにサポートしてほしい」11.1%、「学校に通えるようにサポートしてほしい」11.1%、「スポーツや音楽など（勉強以外のこと）が上手くなれるようにサポートしてほしい」11.1%となっています。

一方で、「おとなにしてもらいたいことはない」は19.4%となっています。

7) その他

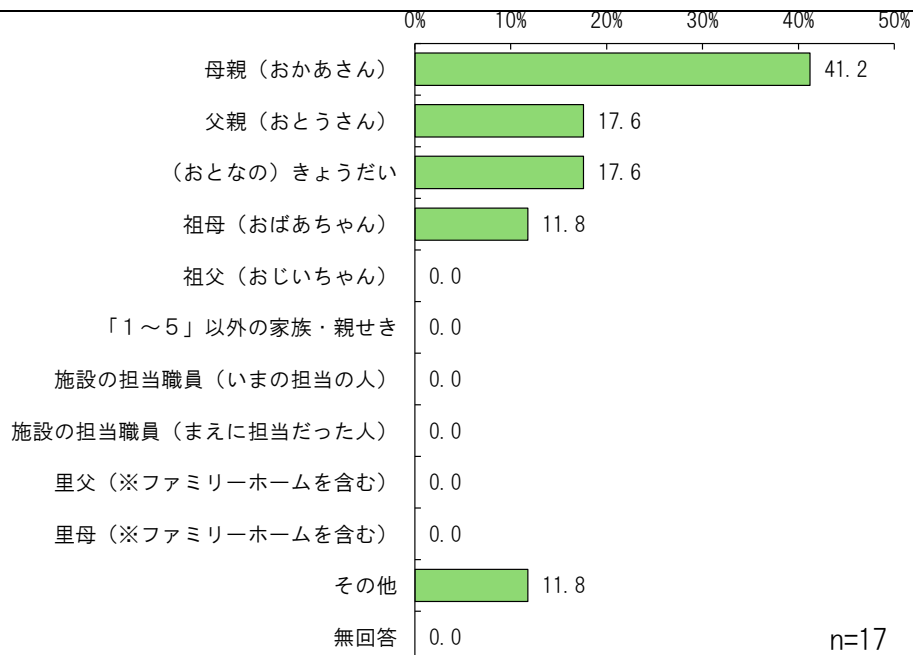
問30 自分がおとなになってもずっと自分のことを見守り、困ったときに助けてもらえると思うおとなの人はいますか。(1つ選択)



おとなになっても自分のことをずっと見守ってくれると思うおとなの人はいるかでは、「いる」47.2%が最も多く、以下「わからない、なんともいえない」27.8%、「いない」19.4%となっています。

問30で「1 いる」を選択した人にお聞きします。

問31 いちばんそう思う人について教えてください。(1つ選択)

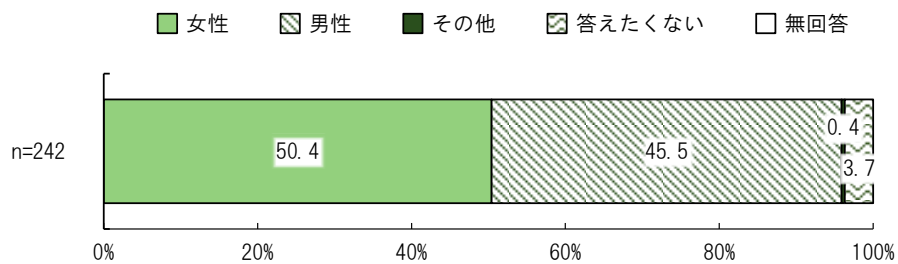


いちばんそう思う人では、「母親 (おかあさん)」41.2%が最も多く、以下「父親 (おとうさん)」17.6%、「(おとなの) きょうだい」17.6%、「祖母 (おばあちゃん)」11.8%、「その他」11.8%となっています。

【3】18歳未満児童

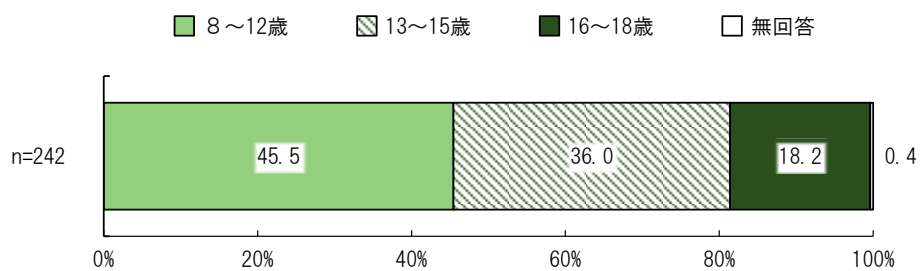
1) あなたのこと

問1 性別を教えてください。(1つ選択)



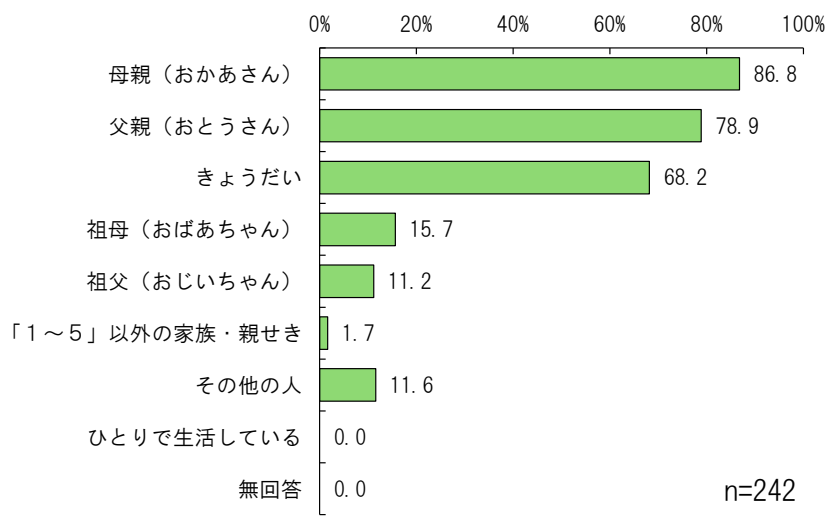
性別では、「女性」50.4%が最も多く、以下「男性」45.5%、「答えたくない」3.7%、「その他」0.4%となっています。

問2 いまの年齢を教えてください。



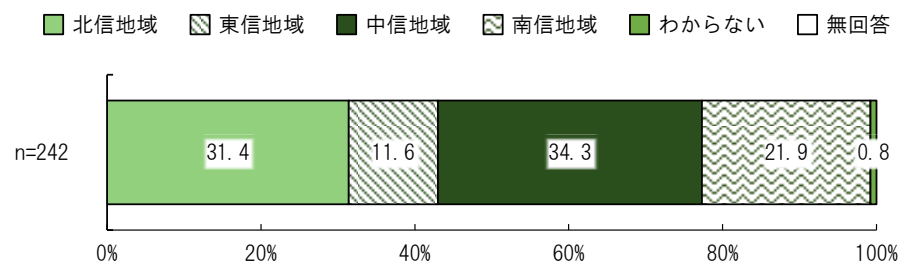
年齢では、「8~12歳」45.5%が最も多く、以下「13~15歳」36.0%、「16~18歳」18.2%となっています。

問3 いまいっしょに生活している人（家族など）はだれですか。（あてはまるものをすべて選択）



いっしょに生活している人では、「母親（おかあさん）」86.8%が最も多く、以下「父親（おとうさん）」78.9%、「きょうだい」68.2%、「祖母（おばあちゃん）」15.7%、「その他の人」11.6%となっています。

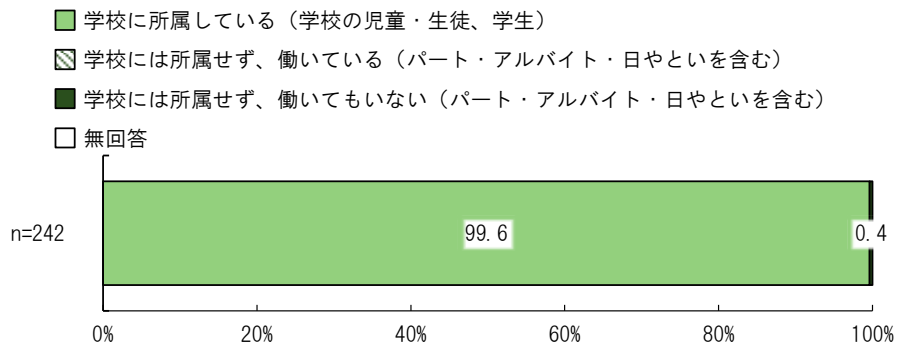
問4 いま住んでいる地域を教えてください。（1つ選択）



住んでいる地域では、「中信地域」34.3%が最も多く、以下「北信地域」31.4%、「南信地域」21.9%、「東信地域」11.6%、「わからない」0.8%となっています。

2) 学校や仕事のこと

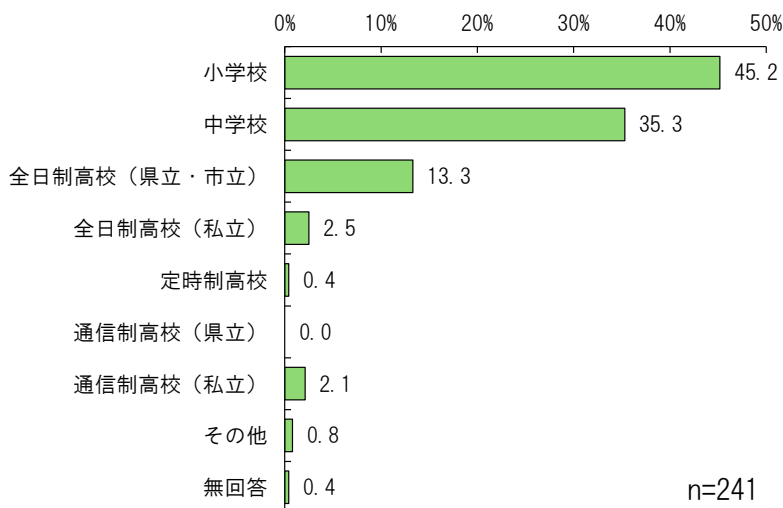
問5 いまの学校や仕事について、教えてください。(1つ選択)



学校や仕事については、「学校に所属している (学校の児童・生徒、学生)」99.6%、「学校には所属せず、働いてもない (パート・アルバイト・日やといを含む)」0.4%となっています。

問6 いま、どの学校に所属していますか。(1つ選択)

※問5で「1 学校に所属している」を選んだ人のみ答える質問です。



どの学校に所属しているかでは、「小学校」45.2%が最も多く、以下「中学校」35.3%、「全日制高校 (県立・市立)」13.3%、「全日制高校 (私立)」2.5%、「通信制高校 (私立)」2.1%となっています。

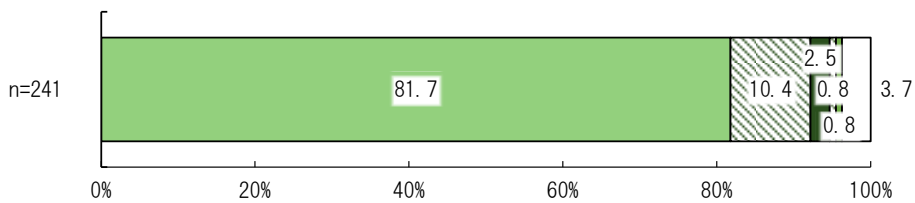
問7 いま、どのようなかたちで働いていますか。(おもなものを1つ選択)

※問5で「1 学校に所属している」を選んだ人のみ答える質問です。

どのようなかたちで働いているかは、対象者がいないため省略します。

問8 登校や勤務の様子を教えてください。(ちかいものを1つ選択)

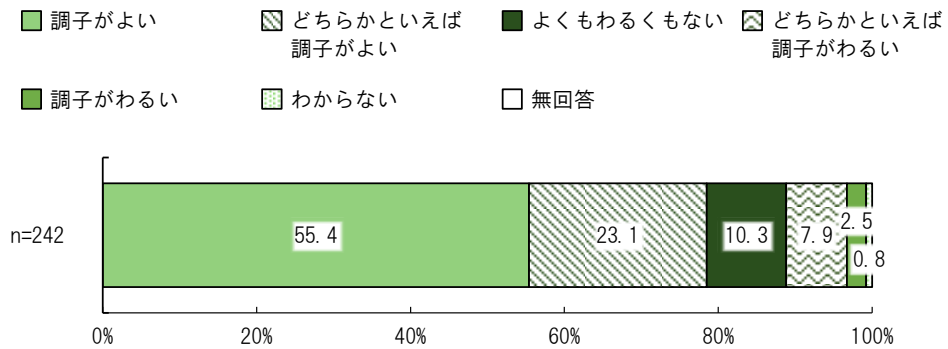
- ほとんど登校（出勤）していて、めったに休むことはない
- 登校（出勤）するほうが多いが、休むこともある
- 登校（出勤）するよりも、休むことのほうが多い
- ほとんど登校（出勤）していない
- まったく登校（出勤）していない
- 無回答



登校や勤務の様子では、「ほとんど登校（出勤）していて、めったに休むことはない」81.7%が最も多く、以下「登校（出勤）するほうが多いが、休むこともある」10.4%、「登校（出勤）するよりも、休むことのほうが多い」2.5%、「ほとんど登校（出勤）していない」0.8%、「まったく登校（出勤）していない」0.8%となっています。

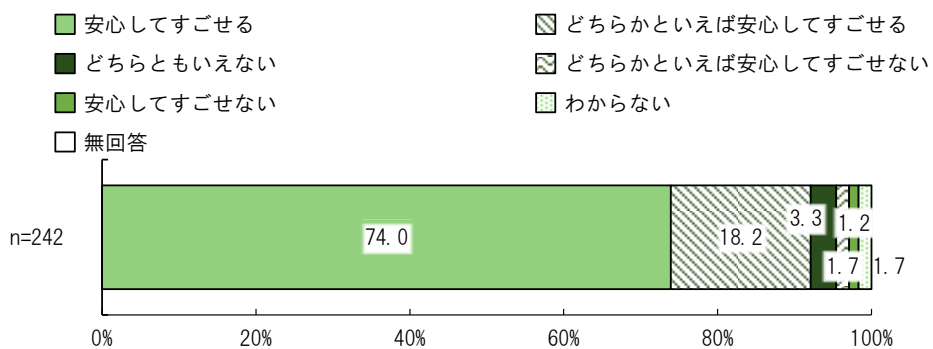
3) 生活・健康のこと

問9 いまの心と体の調子はどうですか。(1つ選択)



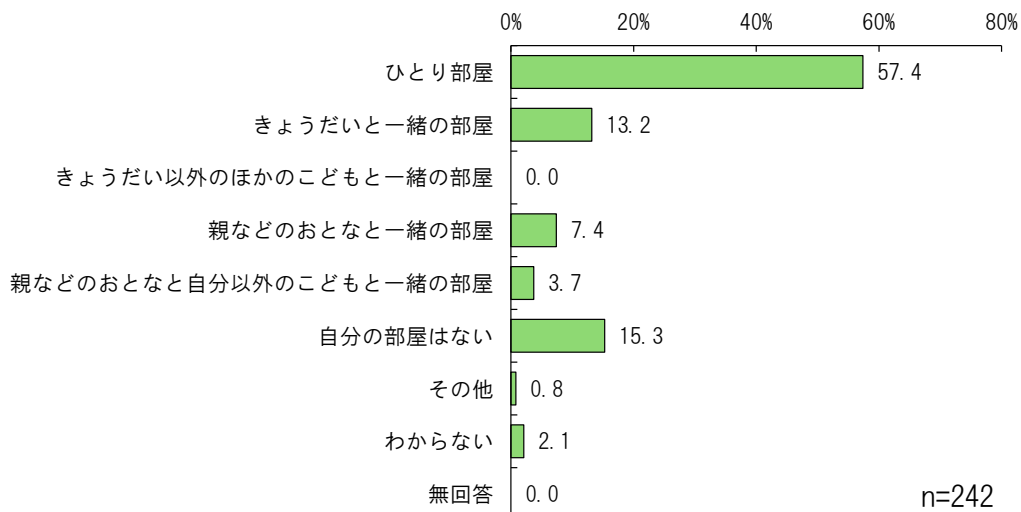
心と体の調子では、「調子が良い」55.4%が最も多く、以下「どちらかといえば調子が良い」23.1%、「よくもわるくもない」10.3%、「どちらかといえば調子がわるい」7.9%、「調子がわるい」2.5%となっています。

問10 いま生活している家（場所）では、安心してすごせますか。(1つ選択)



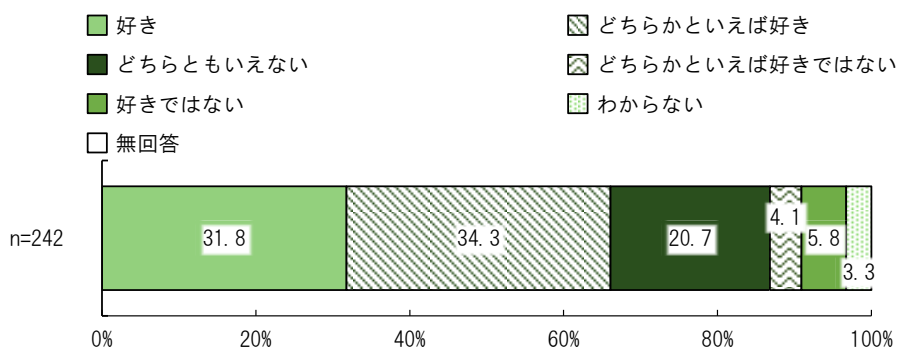
いま生活している家（場所）では、安心してすごせるかでは、「安心してすごせる」74.0%が最も多く、以下「どちらかといえば安心してすごせる」18.2%、「どちらともいえない」3.3%、「どちらかといえば安心してすごせない」1.7%、「わからない」1.7%となっています。

問11 いま生活している家（場所）で、自分の部屋はどのようになっていますか。（1つ選択）



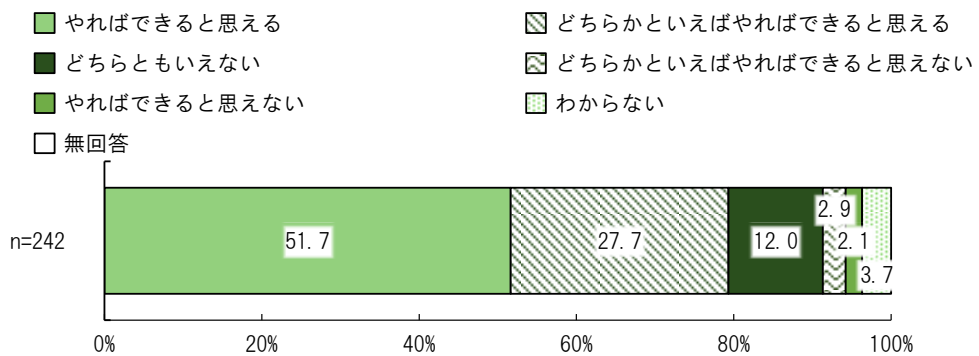
いま生活している家（場所）で、自分の部屋はどのようになっているかでは、「ひとり部屋」57.4%が最も多く、以下「自分の部屋はない」15.3%、「きょうだいと一緒にの部屋」13.2%、「親などのおとなと一緒にの部屋」7.4%、「親などのおとなと自分以外のこどもと一緒にの部屋」3.7%となっています。

問12 自分について、「いまの自分のこと」は好きですか。（ちかいものを1つ選択）



自分について、「いまの自分のこと」は好きかでは、「どちらかといえば好き」34.3%が最も多く、以下「好き」31.8%、「どちらともいえない」20.7%、「好きではない」5.8%、「どちらかといえば好きではない」4.1%となっています。

問13 自分について、「自分はやればできる」と思えますか。(ちかいものを1つ選択)
 ※勉強、スポーツ、美術・音楽など、どんなことでもよいです。

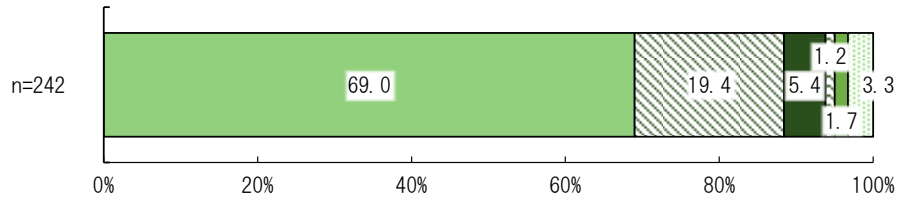


自分について、「自分はやればできる」と思えるかでは、「やればできると思える」51.7%が最も多く、以下「どちらかといえばやればできると思える」27.7%、「どちらともいえない」12.0%、「わからない」3.7%、「どちらかといえばやればできると思えない」2.9%となっています。

4) 家族との関係

問14 いま生活している家（場所）で、おとな（親など）は、あなたの考えや思ったことを聞いてくれていると思いますか。（ちかいものを1つ選択）

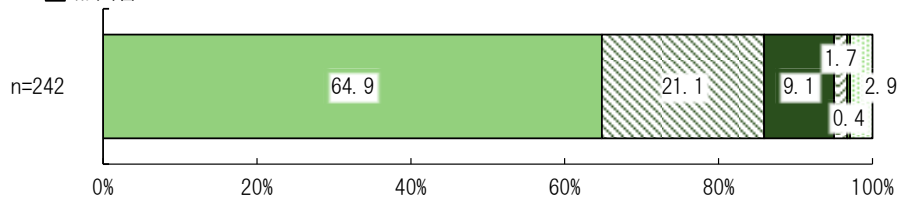
- 聞いてくれていると思う
- どちらかといえば聞いてくれていると思う
- どちらともいえない
- どちらかといえば聞いてくれていると思わない
- 聞いてくれていると思わない
- わからない
- 無回答



いま生活している家（場所）で、おとな（親など）は、あなたの考えや思ったことを聞いてくれていると思うかでは、「聞いてくれていると思う」69.0%が最も多く、以下「どちらかといえば聞いてくれていると思う」19.4%、「どちらともいえない」5.4%、「わからない」3.3%、「聞いてくれていると思わない」1.7%となっています。

問15 いっしょに生活している人（家族など）とあなたの関係についてどう感じていますか。（ちかいものを1つ選択）

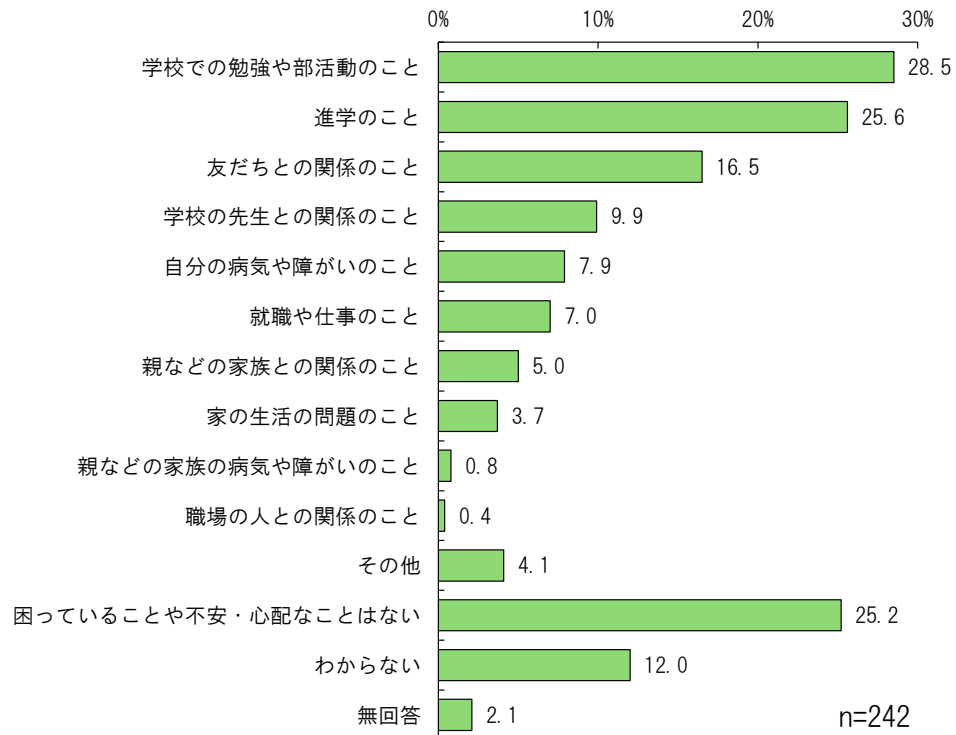
- よいと感じている
- どちらかといえばよいと感じている
- どちらともいえない
- どちらかといえばよくないと感じている
- よくないと感じている
- わからない
- 無回答



いっしょに生活している人（家族など）とあなたの関係についてどう感じているかでは、「よいと感じている」64.9%が最も多く、以下「どちらかといえばよいと感じている」21.1%、「どちらともいえない」9.1%、「わからない」2.9%、「どちらかといえばよくないと感じている」1.7%となっています。

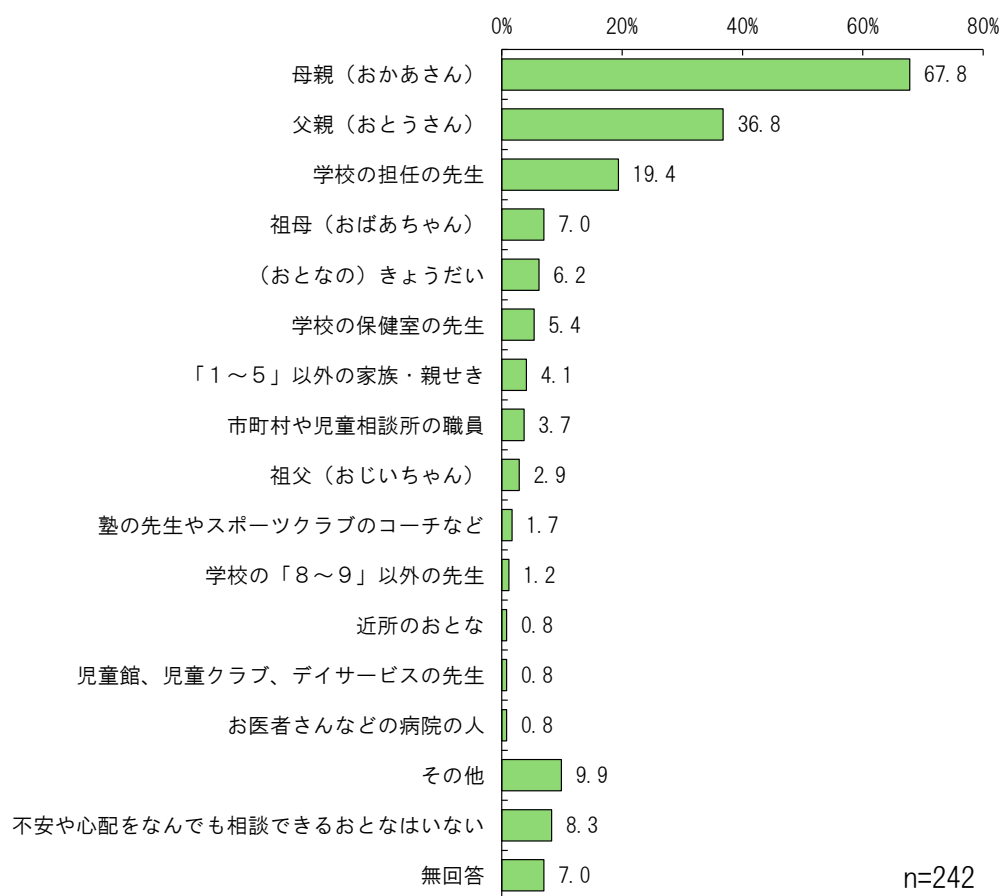
5) 今後受きたいサポート

問16 今の生活で困っていることや不安なこと、心配なことを教えてください。
(あてはまるものを3つまで選択できます)



今の生活で困っていることや不安なこと、心配なことでは、「学校での勉強や部活動のこと」28.5%が最も多く、以下「進学のこと」25.6%、「困っていることや不安・心配なことはない」25.2%、「友だちとの関係のこと」16.5%、「わからない」12.0%となっています。

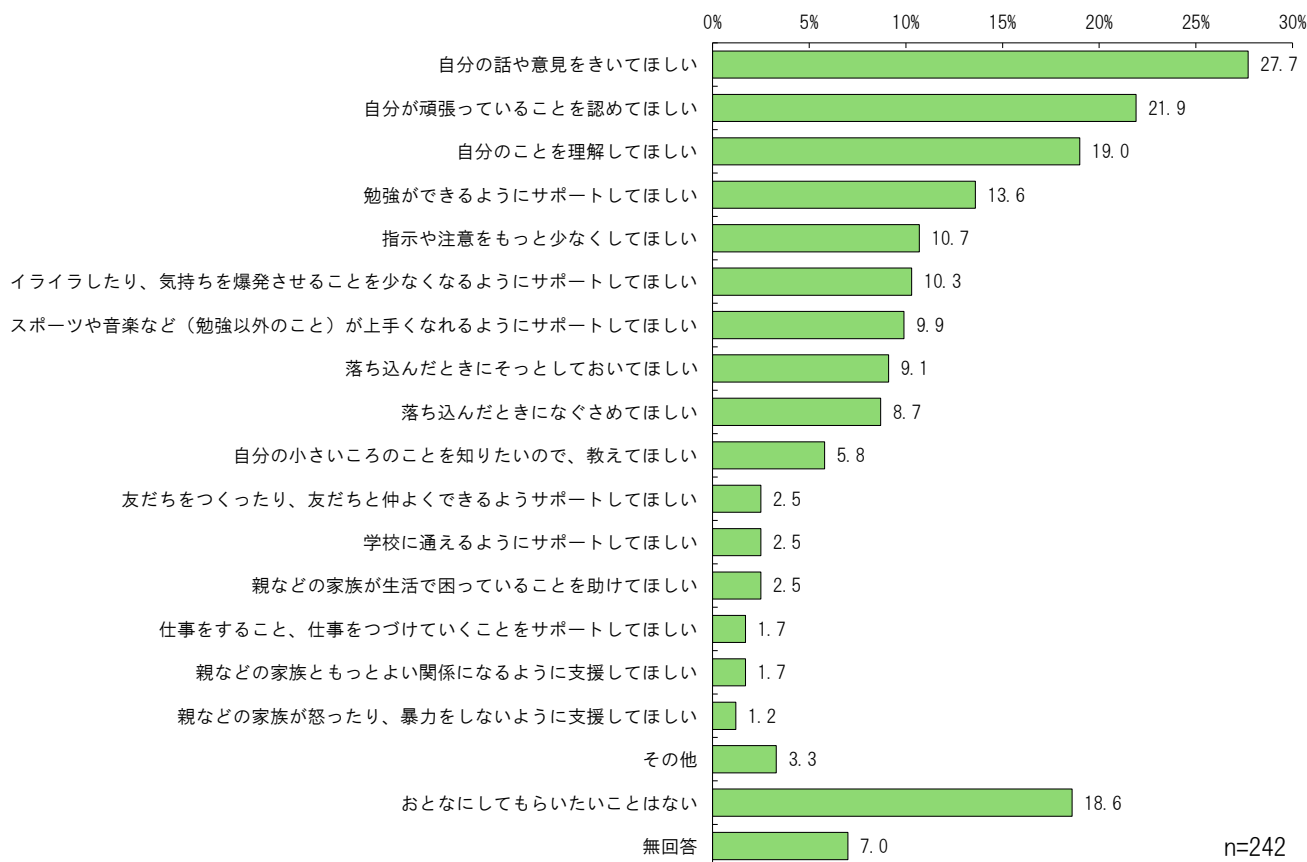
問17 いまの生活のなかで、困っていることや不安、心配をなんでも相談できるおとながいたら、具体的に教えてください。（あてはまるものを3つまで選択できます）



いまの生活のなかで、困っていることや不安、心配をなんでも相談できるおとなでは、「母親（おかあさん）」67.8%が最も多く、以下「父親（おとうさん）」36.8%、「学校の担任の先生」19.4%、「祖母（おばあちゃん）」7.0%となっています。

一方で、「不安や心配をなんでも相談できるおとなはいない」は8.3%となっています。

問18 親などのいっしょに生活しているおとなや、子どもや家族をサポートする仕事のおとなにしてほしい対応やサポートについて教えてください。
 (あてはまるものを3つまで選択できます)

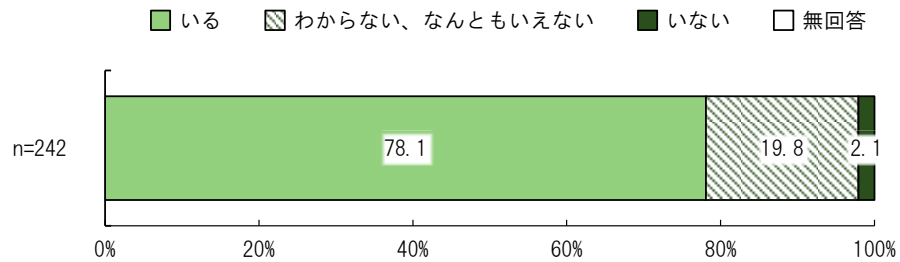


親などのいっしょに生活しているおとなや、子どもや家族をサポートする仕事のおとなにしてほしい対応やサポートでは、「自分の話や意見をきいてほしい」27.7%が最も多く、以下「自分が頑張っていることを認めてほしい」21.9%、「自分のことを理解してほしい」19.0%、「勉強ができるようにサポートしてほしい」13.6%となっています。

一方で、「おとなにしてもらいたいことはない」は18.6%となっています。

6) その他

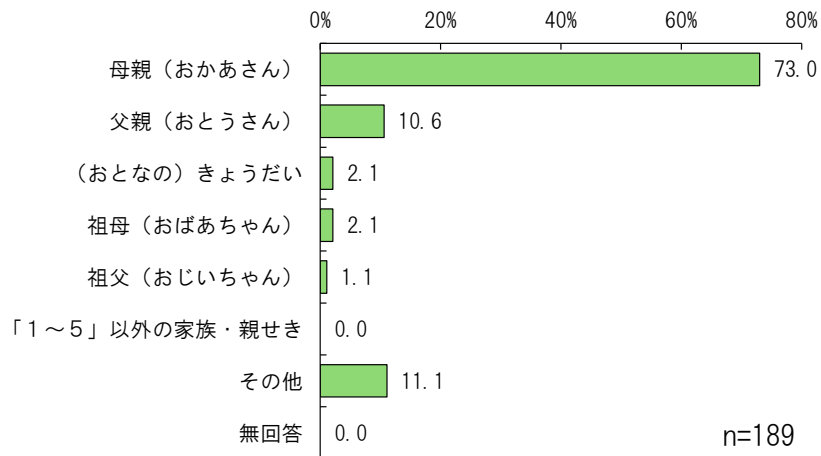
問19 自分がおとなになってもずっと自分のことを見守り、困ったときに助けてもらえると思うおとなの人はいますか。(1つ選択)



おとなになっても自分のことをずっと見守ってくれると思うおとなの人はいるかでは、「いる」78.1%が最も多く、以下「わからない、なんともいえない」19.8%、「いない」2.1%となっています。

問20 いちばんそう思う人について教えてください。(1つ選択)

※問19で「1 いる」を選んだ人のみ答える質問です。

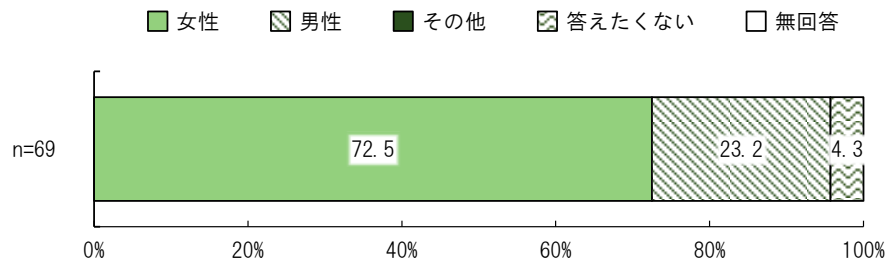


いちばんそう思う人では、「母親 (おかあさん)」73.0%が最も多く、以下「父親 (おとうさん)」10.6%、「(おとなの) きょうだい」2.1%、「祖母 (おばあちゃん)」2.1%となっています。

【4】被措置児童の保護者

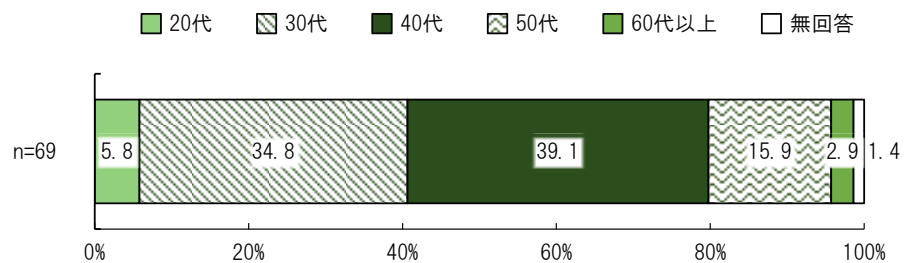
1) あなたのこと

問1 性別を教えてください。(1つ選択)



性別では、「女性」72.5%が最も多く、以下「男性」23.2%、「答えたくない」4.3%となっています。

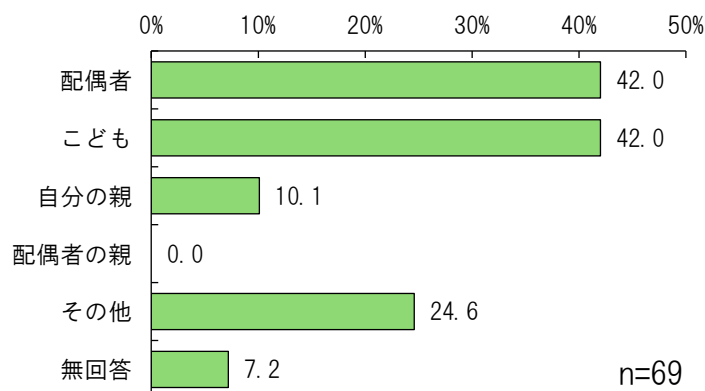
問2 いまの年齢を教えてください。



年齢では、「40代」39.1%が最も多く、以下「30代」34.8%、「50代」15.9%、「20代」5.8%、「60代以上」2.9%となっています。

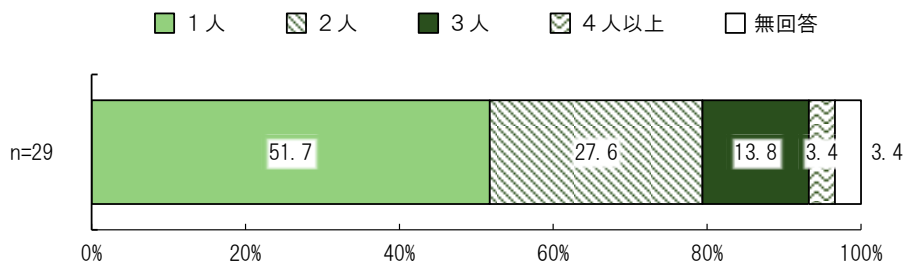
問3 いまいっしょに生活している人(家族など)を教えてください。

(あてはまる項目をすべて選択)



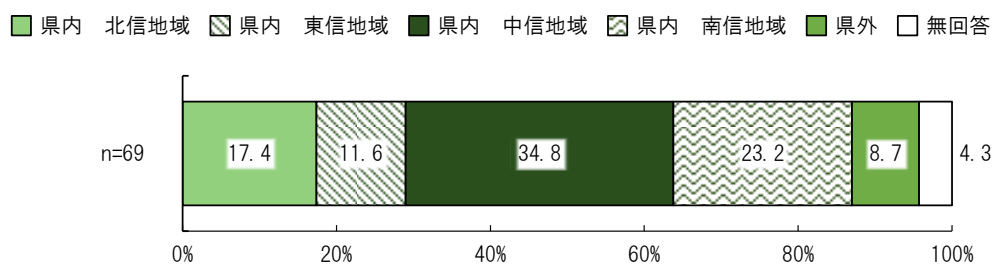
いっしょに生活している人では、「配偶者」42.0%が最も多く、以下「こども」42.0%、「その他」24.6%、「自分の親」10.1%となっています。

問4 回答の時点で、いっしょに生活しているお子さんの人数を教えてください。
 ※施設・里親家庭・一時保護所などで生活するこどもを除いてください。
 ※問3で「2 こども（回答の時点で施設・里親家庭・一時保護所などで生活するこどもを除く）」を選択した方に答えていただく質問です。



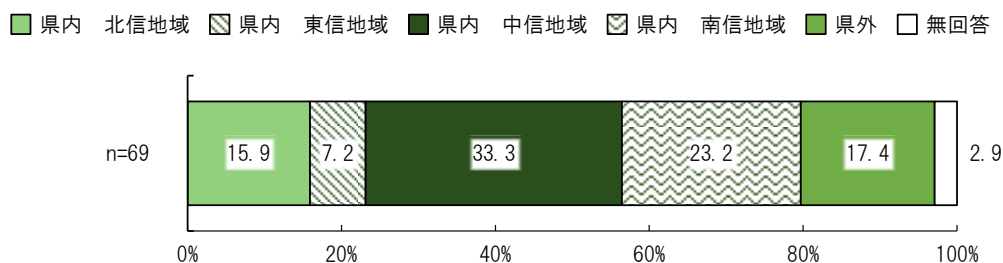
いっしょに生活しているお子さんでは、「1人」51.7%が最も多く、以下「2人」27.6%、「3人」13.8%、「4人以上」3.4%となっています。

問5 いま住んでいる地域を教えてください。（1つ選択）



住んでいる地域では、「県内 中信地域」34.8%が最も多く、以下「県内 南信地域」23.2%、「県内 北信地域」17.4%、「県内 東信地域」11.6%、「県外」8.7%となっています。

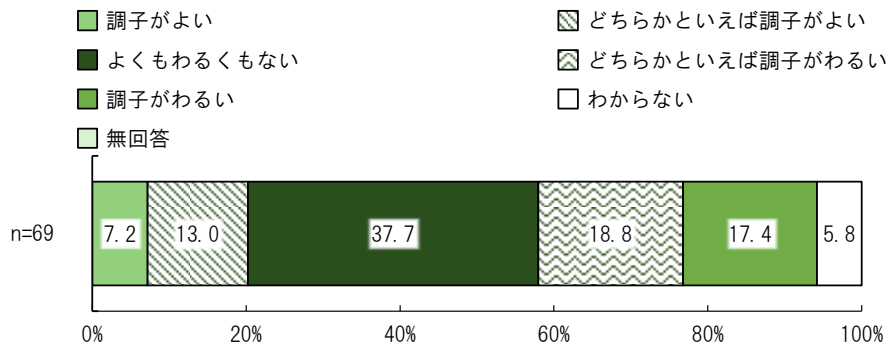
問6 ご出身の地域（※）を教えてください。（1つ選択）
 ※生まれてから中学を卒業するまでの間でもっとも長く過ごした地域



出身の地域では、「県内 中信地域」33.3%が最も多く、以下「県内 南信地域」23.2%、「県外」17.4%、「県内 北信地域」15.9%、「県内 東信地域」7.2%となっています。

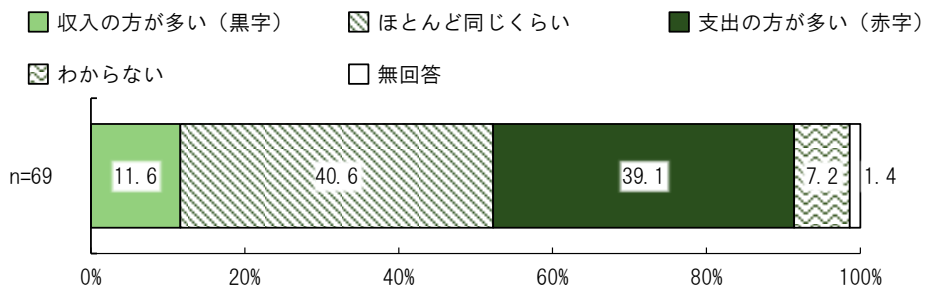
2) 生活・健康のこと

問7 いまの心と体の調子として、あてはまるものを選んでください。(1つ選択)



心と体の調子では、「よくもわるくもない」37.7%が最も多く、以下「どちらかといえば調子がわるい」18.8%、「調子がわるい」17.4%、「どちらかといえば調子が良い」13.0%、「調子が良い」7.2%となっています。

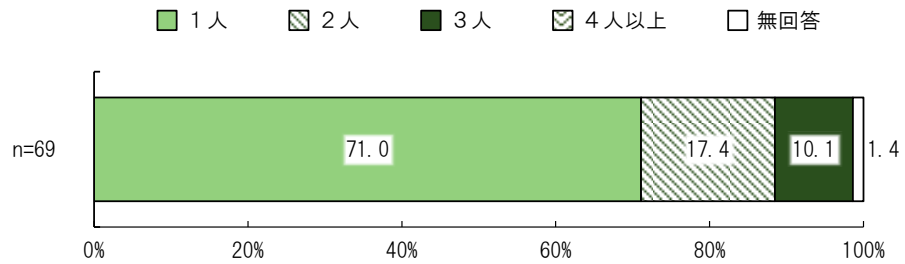
問8 現在、月々の収入（給料、年金など）と支出（生活費、借入金の返済など）はどちらが多いと感じますか。(1つ選択)



収入と支出はどちらが多いと感じるかでは、「ほとんど同じくらい」40.6%が最も多く、以下「支出の方が多し (赤字)」39.1%、「収入の方が多し (黒字)」11.6%、「わからない」7.2%となっています。

3) お子さんの措置等の状況

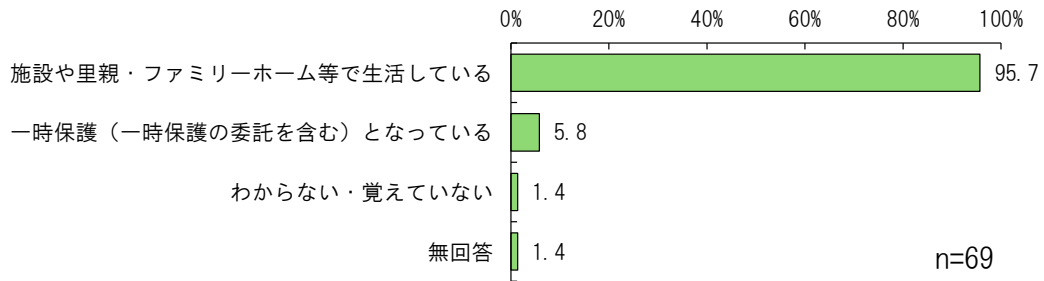
問9 いま、施設・里親家庭・一時保護所等で生活しているお子さん人数を教えてください。



措置・一時保護等のお子さんでは、「1人」71.0%が最も多く、以下「2人」17.4%、「3人」10.1%となっています。

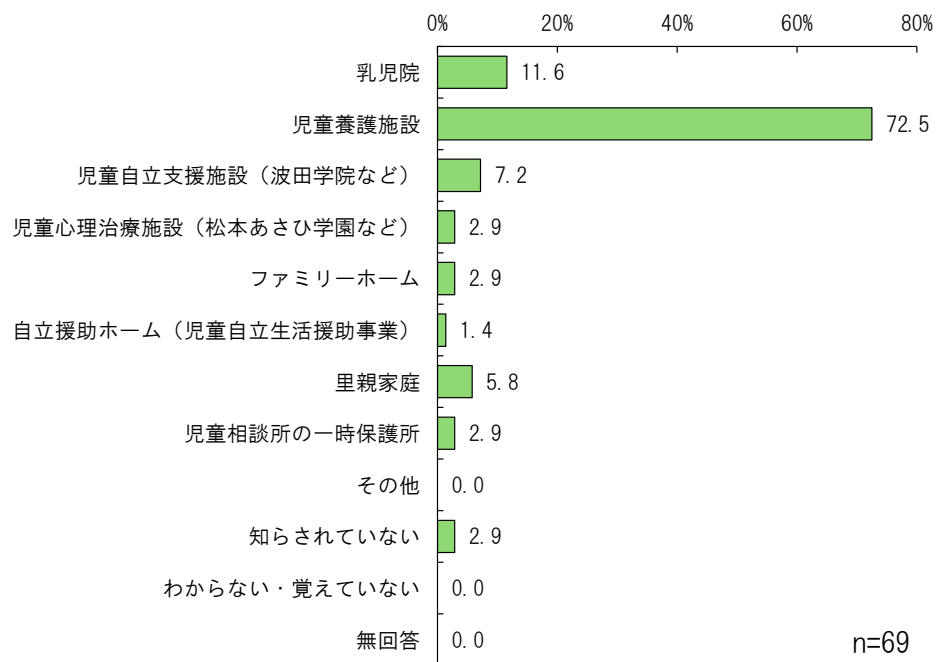
問10 いまのお子さんに関する措置などの状態について教えてください。

(あてはまる項目をすべて選択)



措置等の状態では、「施設や里親・ファミリーホーム等で生活している。」95.7%が最も多く、以下「一時保護（一時保護の委託を含む）となっている。」5.8%、「わからない・覚えていない」1.4%となっています。

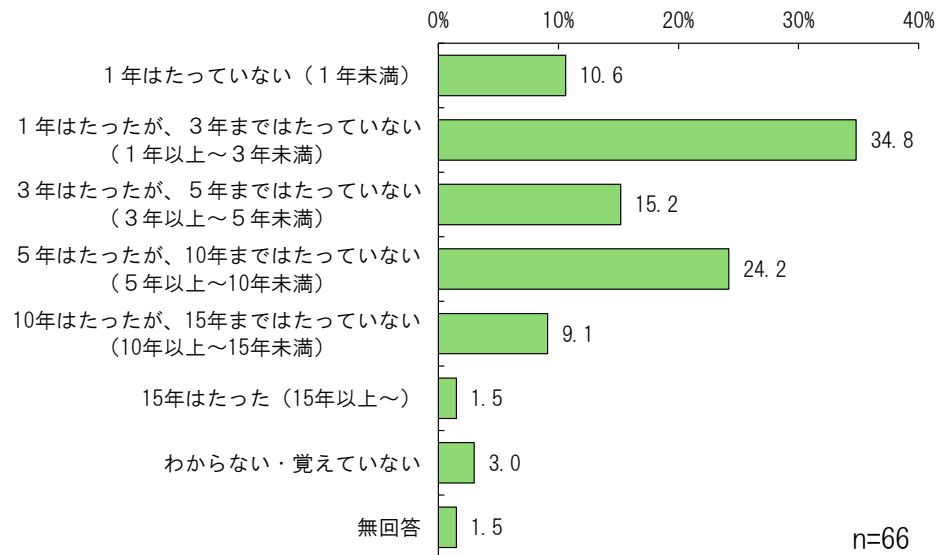
問11 お子さんが、いまいる場所（施設・里親家庭等）を教えてください。
 （あてはまる項目をすべて選択）



お子さんのいる場所では、「児童養護施設」72.5%が最も多く、以下「乳児院」11.6%、「児童自立支援施設（波田学院など）」7.2%、「里親家庭」5.8%、「児童心理治療施設（松本あさひ学園など）」2.9%、「ファミリーホーム」2.9%、「児童相談所の一時保護所」2.9%となっています。

問12 お子さんが施設・里親家庭等で生活をはじめてから、どのくらいの期間がたちましたか。複数の施設等で生活してきた場合は、最初のときからの合計の期間をお答えください。また、お子さんにより期間が異なる場合は、もっとも長い期間をお答えください。（1つ選択）

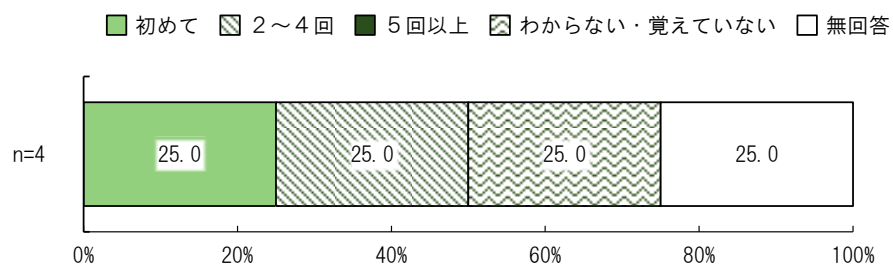
※問10で「1 施設や里親・ファミリーホーム等で生活している」を選択した方に答えていただく質問です。



措置等の期間では、「1年はたったが、3年まではたっていない (1年以上～3年未満)」34.8%が最も多く、以下「5年はたったが、10年まではたっていない (5年以上～10年未満)」24.2%、「3年はたったが、5年まではたっていない (3年以上～5年未満)」15.2%、「1年はたっていない (1年未満)」10.6%、「10年はたったが、15年まではたっていない (10年以上～15年未満)」9.1%となっています。

問13 いま一時保護 (一時保護委託を含む) となっているお子さんの一時保護の経験はこれまでに何回くらいありますか。お子さんにより回数が異なる場合は、もっとも多いお子さんについてお答えください。（1つ選択）

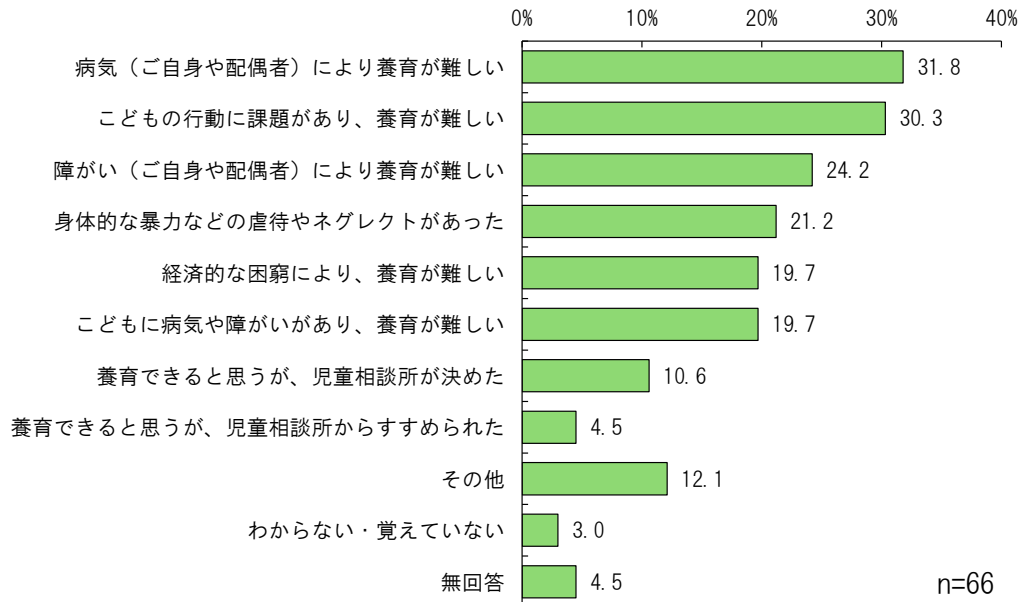
※問10で「2 一時保護 (一時保護委託を含む) となっている」を選択した方に答えていただく質問です。



お子さんの一時保護の経験では、「初めて」25.0%、「2～4回」25.0%、「わからない・覚えていない」25.0%となっています。

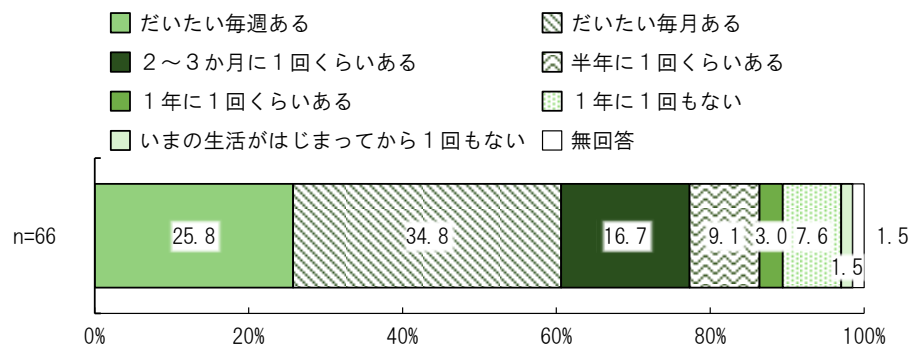
4) 施設等で生活するお子さん（一時保護の場合を除く）との関わり

問14（1） お子さんが施設・里親家庭等で生活している理由について、あてはまるものを教えてください。（あてはまる項目をすべて選択）
 ※問10で「1 施設や里親・ファミリーホーム等で生活している」を選択した方に答えていただく質問です。



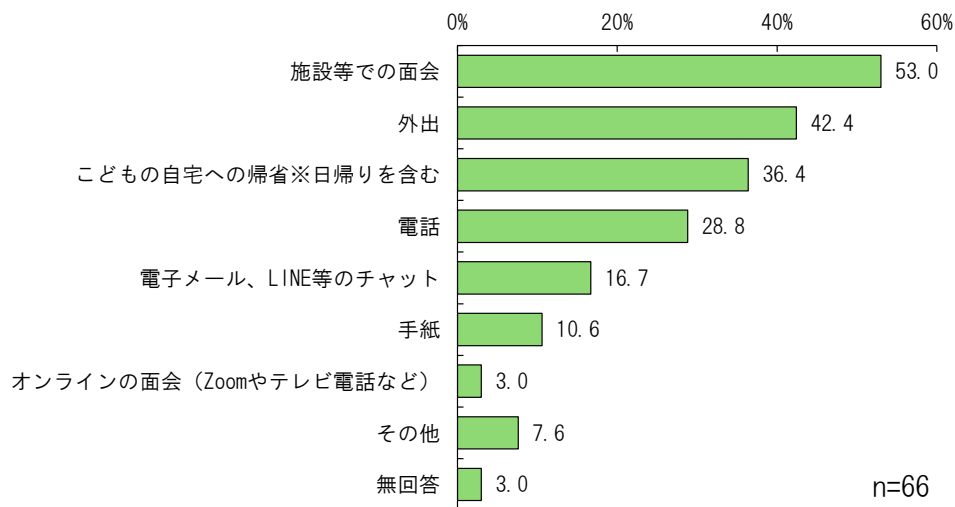
施設・里親家庭等で生活している理由については、「病気（ご自身や配偶者）により養育が難しい。」31.8%が最も多く、以下「こどもの行動に課題があり、養育が難しい。」30.3%、「障がい（ご自身や配偶者）により養育が難しい。」24.2%、「身体的な暴力などの虐待やネグレクトがあった。」21.2%、「経済的な困窮により、養育が難しい。」19.7%、「こどもに病気や障がいがあり、養育が難しい。」19.7%となっています。

問14（2） お子さんとの交流（手紙や電話・電子メール等のやり取り、施設等での面会、外出・帰省など）はどのくらいありますか。（近い項目を1つ選択）
 ※問10で「1 施設や里親・ファミリーホーム等で生活している」を選択した方に答えていただく質問です。



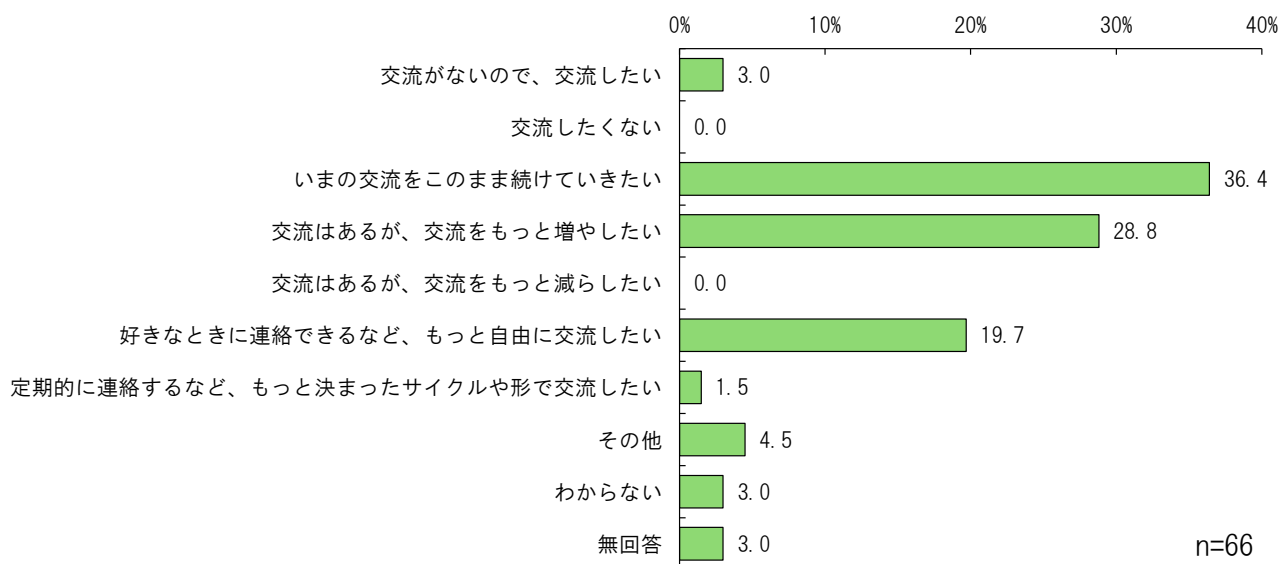
交流の頻度では、「だいたい毎月ある」34.8%が最も多く、以下「だいたい毎週ある」25.8%、「2～3か月に1回くらいある」16.7%、「半年に1回くらいある」9.1%、「1年に1回もない」7.6%となっています。

問14（3） どのような方法でお子さんと交流していますか。（あてはまる項目をすべて選択）
 ※問10で「1 施設や里親・ファミリーホーム等で生活している」を選択した方に答えていただく質問です。



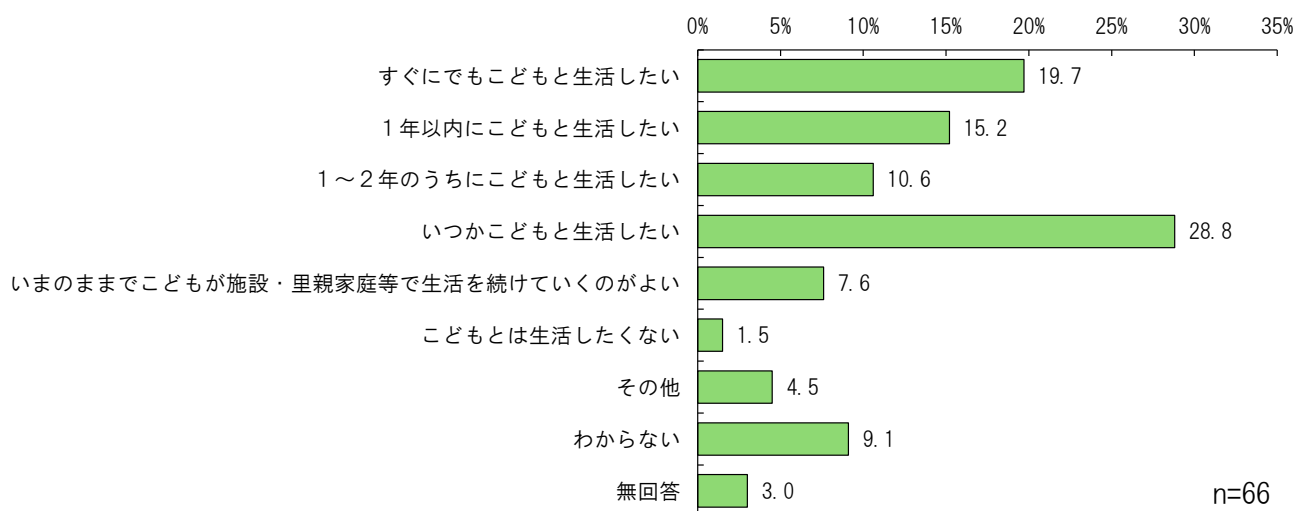
交流の方法では、「施設等での面会」53.0%が最も多く、以下「外出」42.4%、「こどもの自宅への帰省 ※日帰りを含む」36.4%、「電話」28.8%、「電子メール、LINE等のチャット」16.7%となっています。

問14（4） お子さんとの交流について、どのように思っていますか。（近い項目を1つ選択）
 ※問10で「1 施設や里親・ファミリーホーム等で生活している」を選択した方に答えていただく質問です。



交流についての思いでは、「いまの交流をこのまま続けていきたい」36.4%が最も多く、以下「交流はあるが、交流をもっと増やしたい」28.8%、「好きなときに連絡できるなど、もっと自由に交流したい」19.7%、「その他」4.5%、「交流がないので、交流したい」3.0%、「わからない」3.0%となっています。

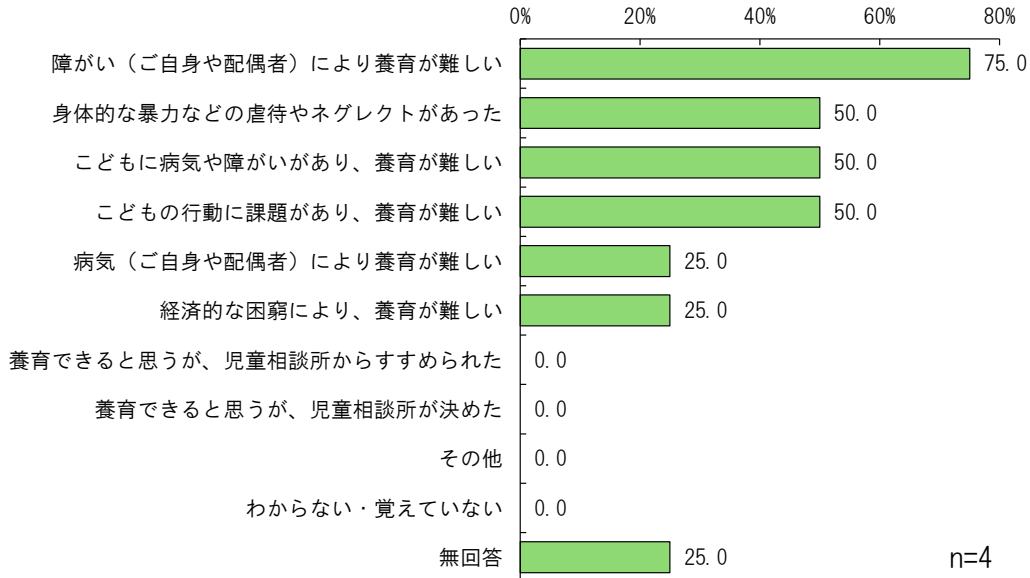
問14（5） 施設・里親家庭等で生活するお子さんとの今後の生活について、どのように思っていますか。（近い項目を1つ選択）
 ※問10で「1 施設や里親・ファミリーホーム等で生活している」を選択した方に答えていただく質問です。



今後の生活についての思いでは、「いつか子どもと生活したい」28.8%が最も多く、以下「すぐにでも子どもと生活したい」19.7%、「1年以内に子どもと生活したい」15.2%、「1～2年のうちに子どもと生活したい」10.6%、「わからない」9.1%となっています。

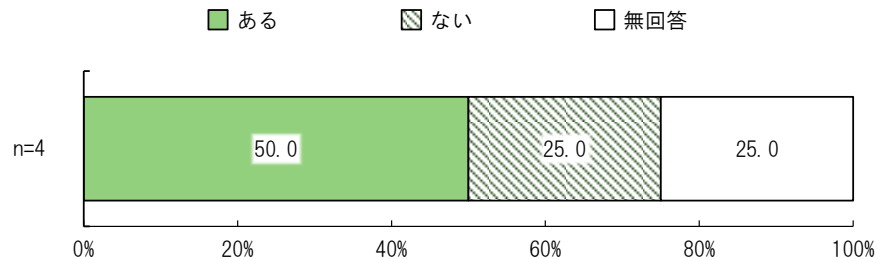
5) 一時保護となっているお子さんとの関わり

問15 (1) お子さんが一時保護（一時保護委託を含む）となっている理由について、あてはまるものを教えてください。（あてはまる項目をすべて選択）
 ※問10で「2 一時保護（一時保護委託を含む）となっている」を選択した方に答えていただく質問です。



理由については、「障がい（ご自身や配偶者）により養育が難しい」75.0%が最も多く、以下「身体的な暴力などの虐待やネグレクトがあった」50.0%、「こどもに病気や障がいがあり、養育が難しい」50.0%、「こどもの行動に課題があり、養育が難しい」50.0%、「病気（ご自身や配偶者）により養育が難しい」25.0%、「経済的な困窮により、養育が難しい」25.0%となっています。

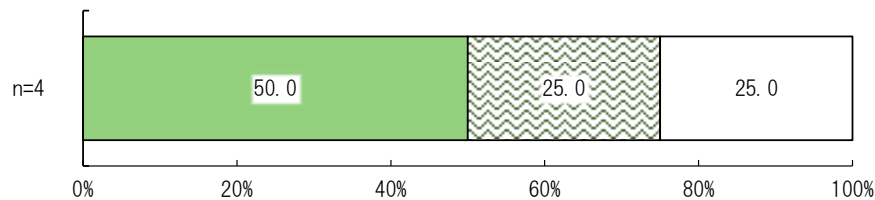
問15 (2) お子さんが一時保護（一時保護委託を含む）となっている間、お子さんとの面会がありますか。（1つ選択）
 ※問10で「2 一時保護（一時保護委託を含む）となっている」を選択した方に答えていただく質問です。



一時保護中の面会では、「ある」50.0%、「ない」25.0%となっています。

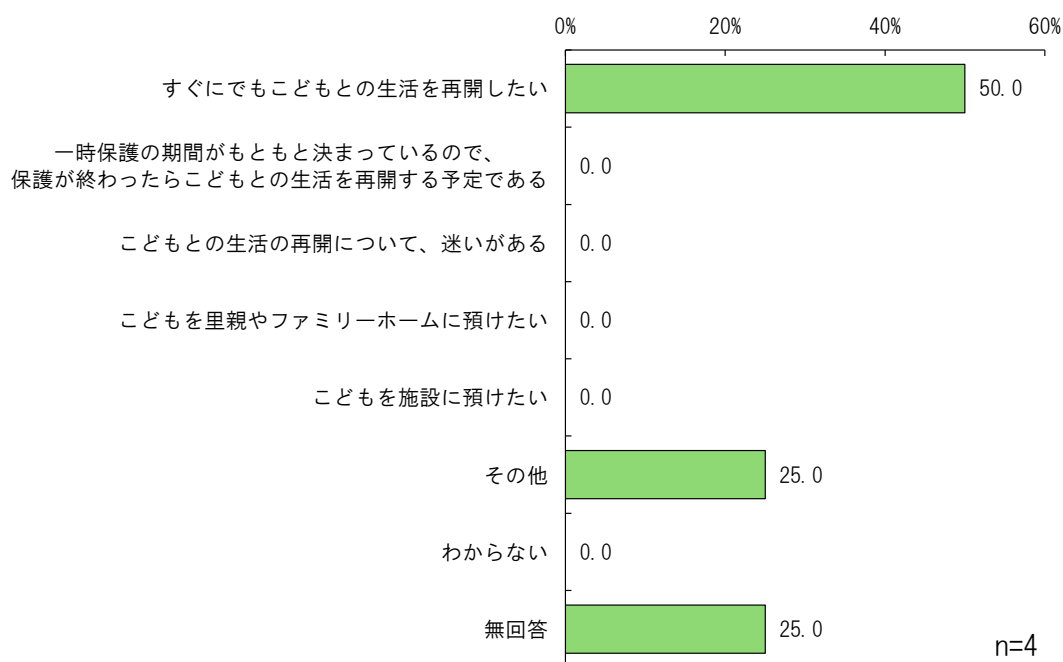
問15（3） お子さんとの面会についての気持ちを教えてください。（近い項目を1つ選択）
 ※問10で「2 一時保護（一時保護委託を含む）」となっている」を選択した方に答えていただく質問です。

■ 面会をしたい ■ 面会をしたくない ■ 面会をしたい気持ちと、 ■ わからない □ 無回答
 したくない気持ちがある



面会についての気持ちでは、「面会をしたい」50.0%、「わからない」25.0%となっています。

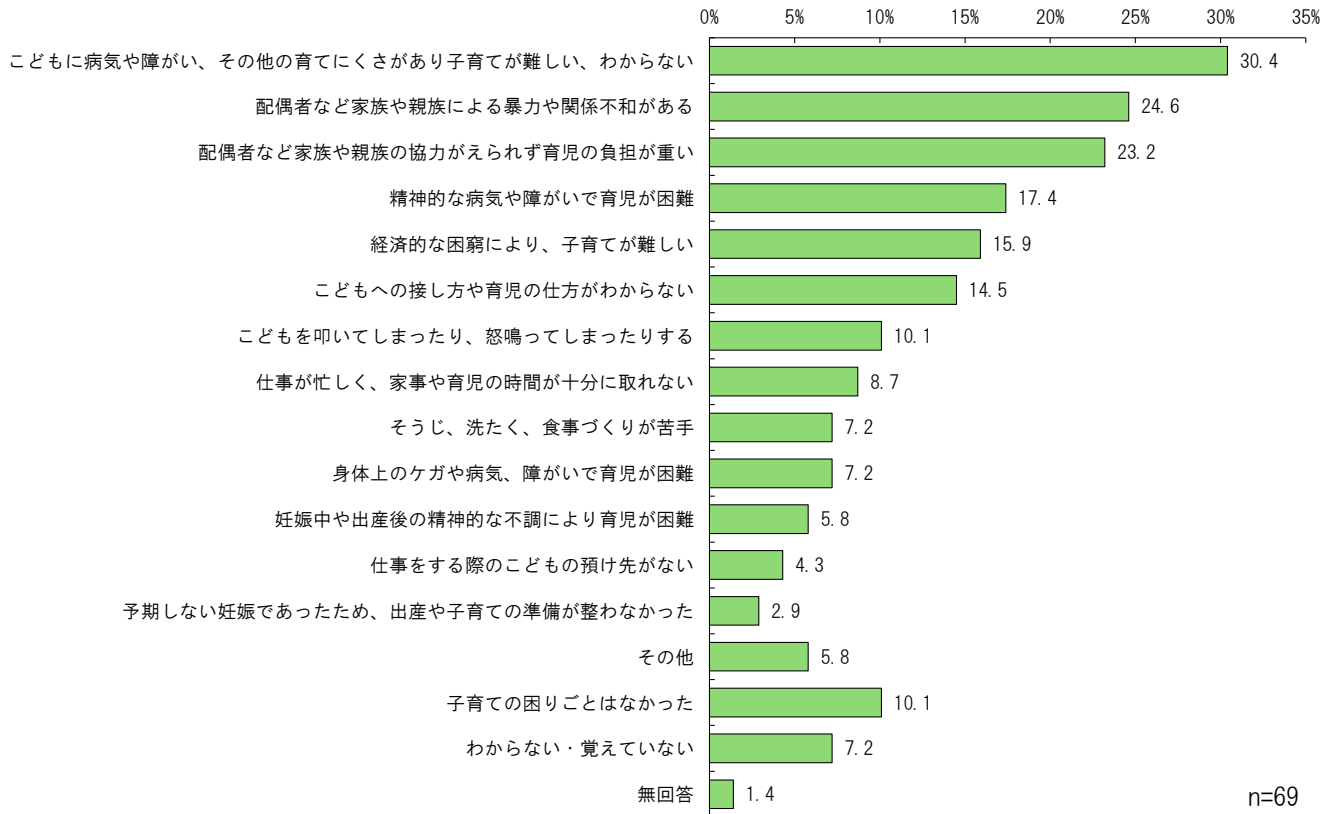
問15（4） お子さんとの今後の生活について、どのように思っていますか。
 （近い項目を1つ選択）
 ※問10で「2 一時保護（一時保護委託を含む）」となっている」を選択した方に答えていただく質問です。



今後の生活についての思いでは、「すぐにも子どもとの生活を再開したい」50.0%、「その他」25.0%となっています。

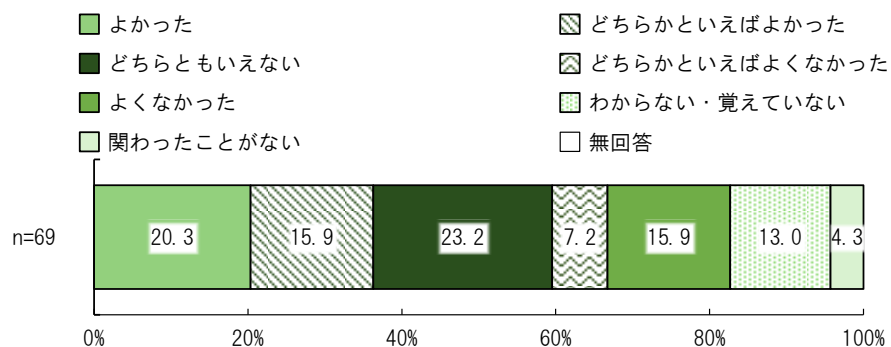
6) これまで受けたサポートのこと

問16 これまでご自分や配偶者が経験した妊娠・出産を含む子育ての困りごとについて教えてください。(あてはまる項目を3つまで選択できます)



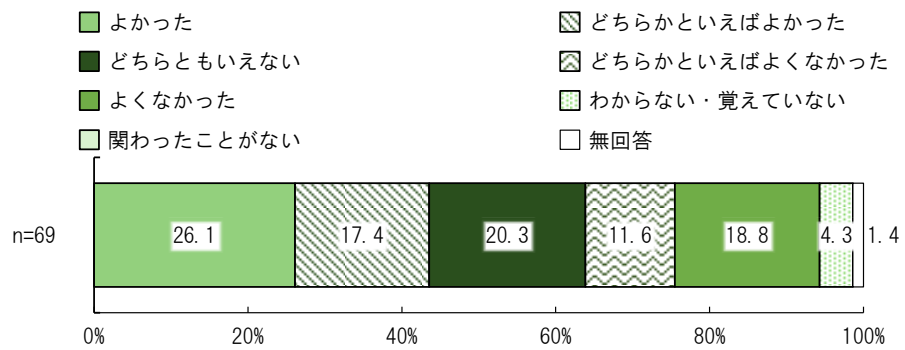
これまでの子育ての困りごとについては、「こどもに病気や障がい、その他の育てにくさがあり子育てが難しい、わからない」30.4%が最も多く、以下「配偶者など家族や親族による暴力や関係不和がある」24.6%、「配偶者など家族や親族の協力がえられず育児の負担が重い」23.2%、「精神的な病気や障がいなどで育児が困難」17.4%、「経済的な困窮により、子育てが難しい」15.9%となっています。

問17 お子さんが生まれてから現在までを振り返って、お住まいの市町村の職員（保健師や子ども福祉担当職員など）のこどもや子育てに関する対応や受けたサポートはよかったですか。（1つ選択）



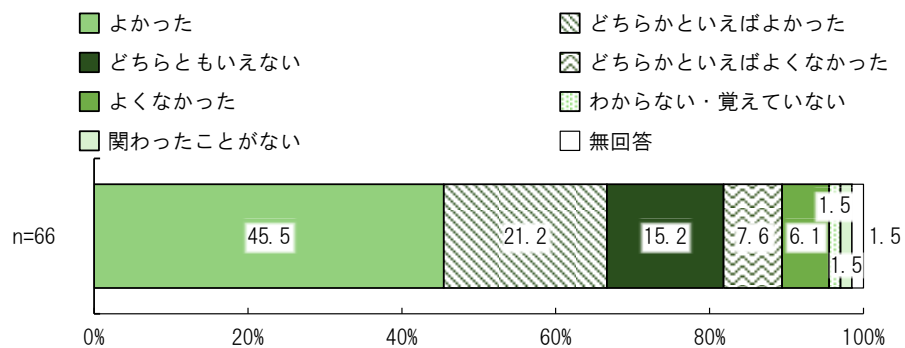
市町村の職員の対応や受けたサポートはよかったですかと思うかでは、「どちらともいえない」23.2%が最も多く、以下「よかった」20.3%、「どちらかといえばよかった」15.9%、「よくなかった」15.9%、「わからない・覚えていない」13.0%となっています。

問18 お子さんが生まれてから現在までをふり返って、児童相談所の職員のこどもや子育てに関する対応や受けたサポートはよかったですか。（1つ選択）



児童相談所の職員の対応や受けたサポートはよかったですかでは、「よかった」26.1%が最も多く、以下「どちらともいえない」20.3%、「よくなかった」18.8%、「どちらかといえばよかった」17.4%、「どちらかといえばよくなかった」11.6%となっています。

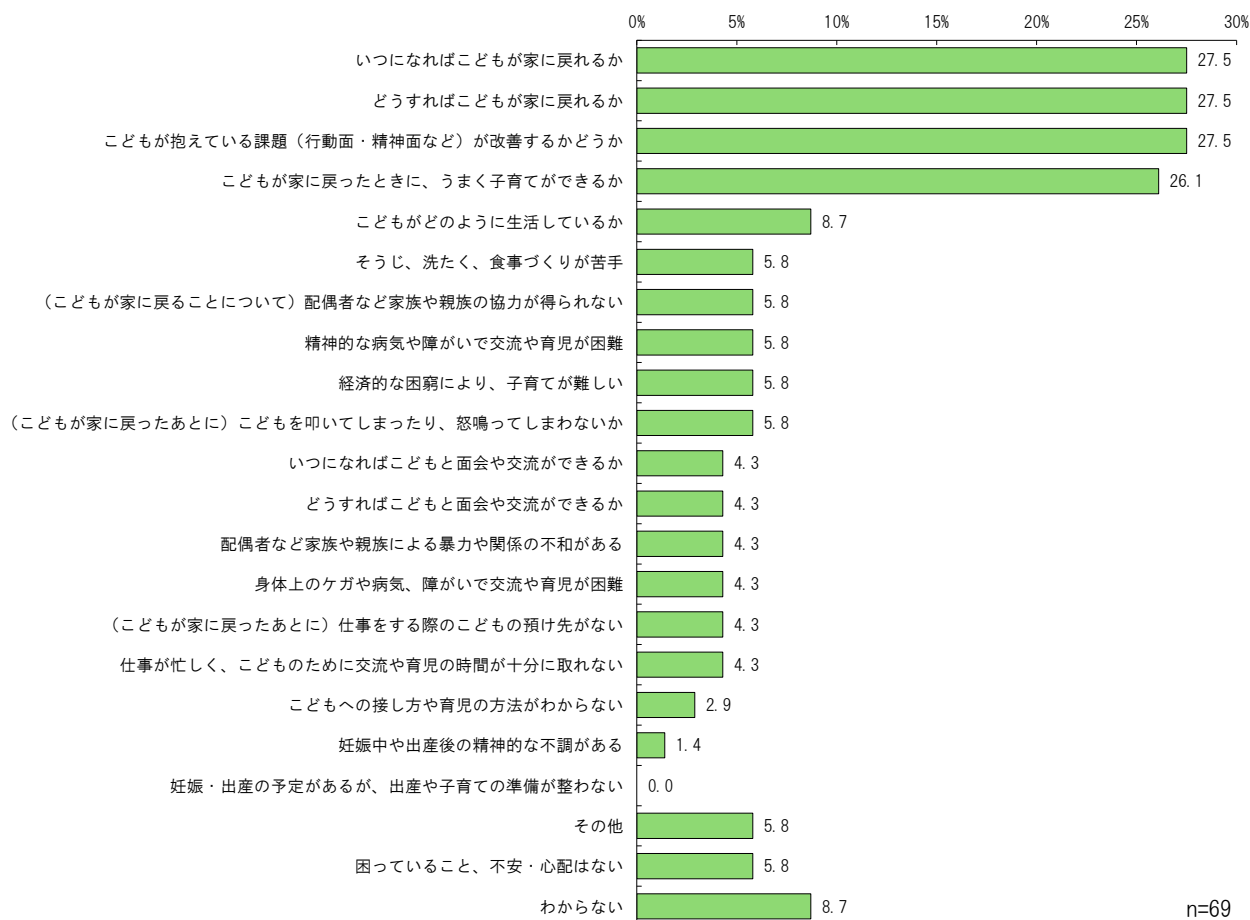
問19 お子さんが現在の施設や里親家庭等で生活してきたことをふり返って、施設職員や里親等のこどもや子育てに関する対応や受けたサポートはよかったですか。（1つ選択）
 ※問10で「1 施設や里親・ファミリーホーム等で生活している」を選択した方に答えていただく質問です。



職員や里親等の対応や受けたサポートはよかったですかでは、「よかった」45.5%が最も多く、以下「どちらかといえばよかった」21.2%、「どちらともいえない」15.2%、「どちらかといえばよくなかった」7.6%、「よくなかった」6.1%となっています。

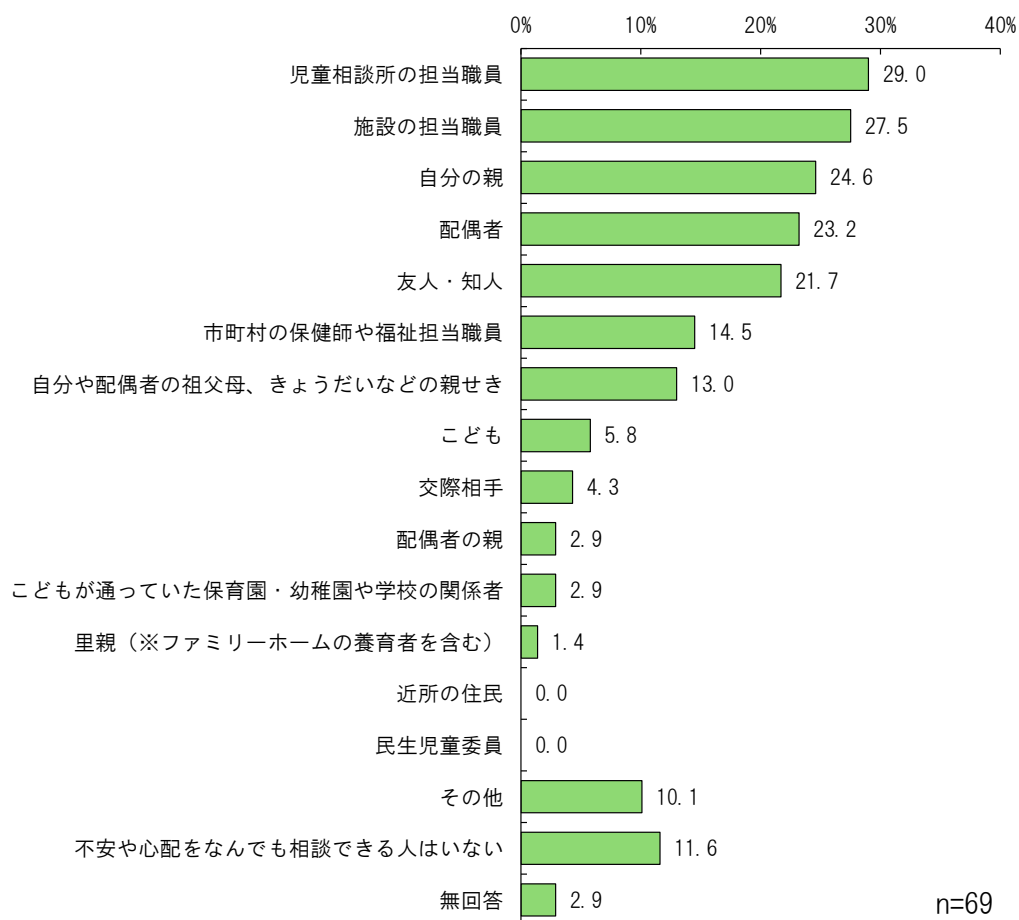
7) 今後受きたいサポート

問22 いま、お子さんやご自分のことで困っていることや不安なこと、心配なことについて教えてください。(あてはまるものを3つまで選択できます)



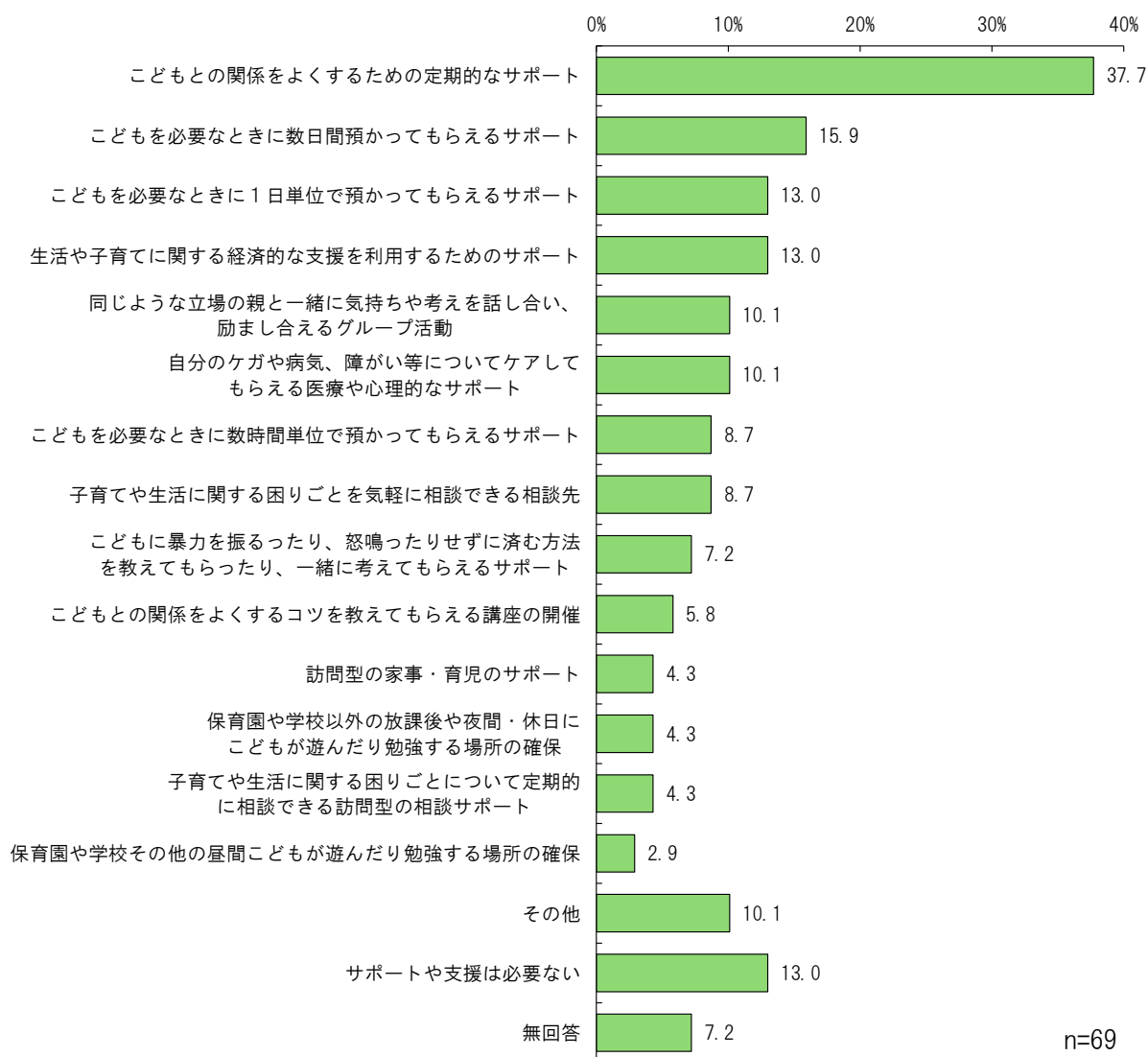
困っていることや不安なこと、心配なことでは、「いつになれば子どもが家に戻れるか」27.5%、「どうすれば子どもが家に戻れるか」27.5%、「子どもが抱えている課題(行動面・精神面など)が改善するかどうか」27.5%が多く、以下「子どもが家に戻ったときに、うまく子育てができるか」26.1%、「子どもがどのように生活しているか」8.7%となっています。

問23 いまの生活のなかで、不安や心配をなんでも相談できる人がいれば、具体的に教えてください。（あてはまる項目を3つまで選択できます）



不安や心配をなんでも相談できる人では、「児童相談所の担当職員」29.0%が最も多く、以下「施設の担当職員」27.5%、「自分の親」24.6%、「配偶者」23.2%、「友人・知人」21.7%となっています。

問24 市町村、児童相談所、施設・里親等、その他の関係機関にしてもらいたいサポートや支援について教えてください。（あてはまる項目を3つまで選択できます）

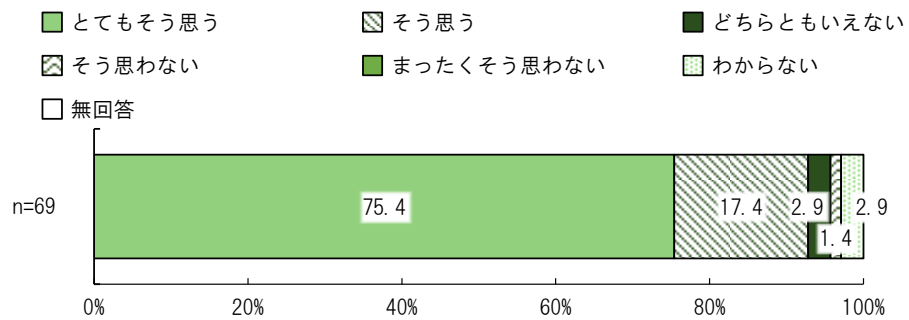


市町村、児童相談所、施設・里親等、その他の関係機関にしてもらいたいサポートや支援についてでは、「こどもとの関係をよくするための定期的なサポート」37.7%が最も多く、以下「こどもを必要なときに数日間預かってもらえるサポート」15.9%、「こどもを必要なときに1日単位で預かってもらえるサポート」13.0%、「生活や子育てに関する経済的な支援を利用するためのサポート」13.0%となっています。

一方、「サポートや支援は必要ない」は13.0%となっています。

8) その他

問25 お子さんがおとなになってもずっと見守り、困ったときに助けてあげたいと思いますか。
(近い項目を1つ選択)

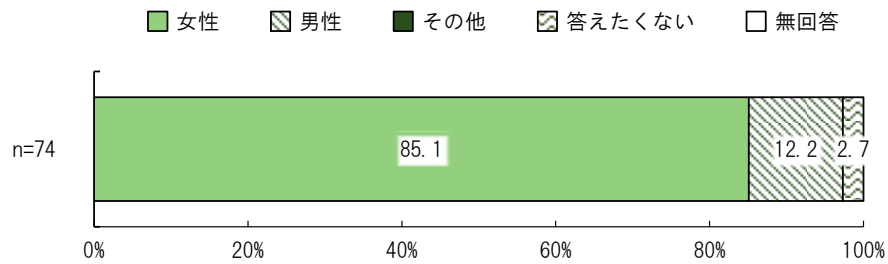


お子さんがおとなになってもずっと見守り、困ったときに助けてあげたいと思うかでは、「とてもそう思う」75.4%が最も多く、以下「そう思う」17.4%、「どちらともいえない」2.9%、「わからない」2.9%、「まあまあそう思わない」1.4%となっています。

【5】18歳未満児童の保護者

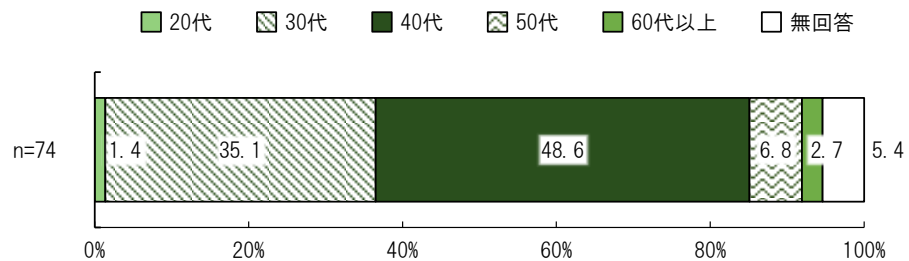
1) あなたのこと

問1 性別を教えてください。(1つ選択)



性別では、「女性」85.1%が最も多く、以下「男性」12.2%、「答えたくない」2.7%となっています。

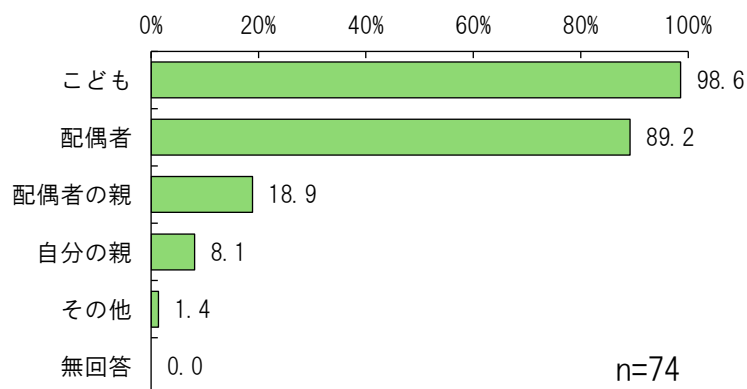
問2 いまの年齢を教えてください。



年齢では、「40代」48.6%が最も多く、以下「30代」35.1%、「50代」6.8%、「60代以上」2.7%、「20代」1.4%となっています。

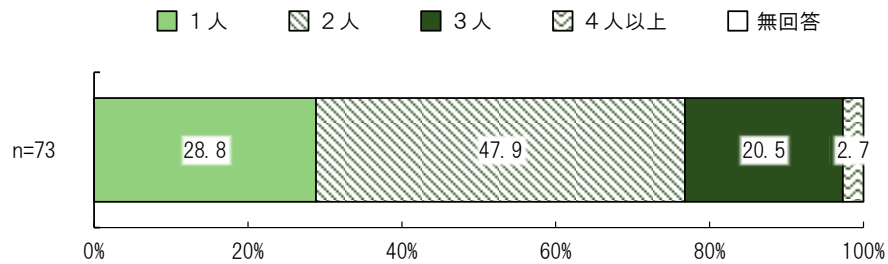
問3 いまいっしょに生活している人(家族など)を教えてください。

(あてはまる項目をすべて選択)



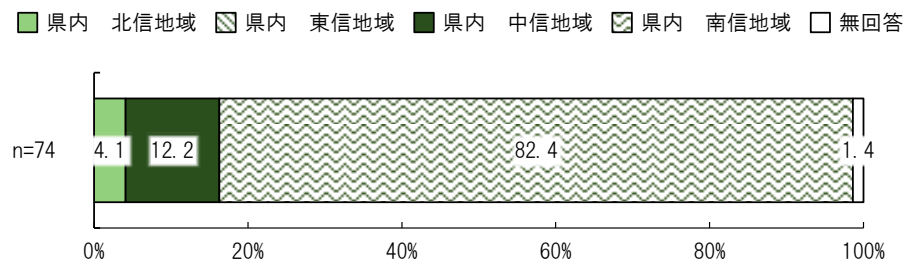
いっしょに生活している人では、「こども」98.6%が最も多く、以下「配偶者」89.2%、「配偶者の親」18.9%、「自分の親」8.1%、「その他」1.4%となっています。

問4 回答の時点で、いっしょに生活しているお子さんの人数を教えてください。
 ※施設・里親家庭・一時保護所などで生活するこどもを除いてください。
 ※問3で「2 こども（回答の時点で施設・里親家庭・一時保護所などで生活するこどもを除く）」を選択した方に答えていただく質問です。



いっしょに生活しているお子さんの人数では、「2人」47.9%が最も多く、以下「1人」28.8%、「3人」20.5%、「4人以上」2.7%となっています。

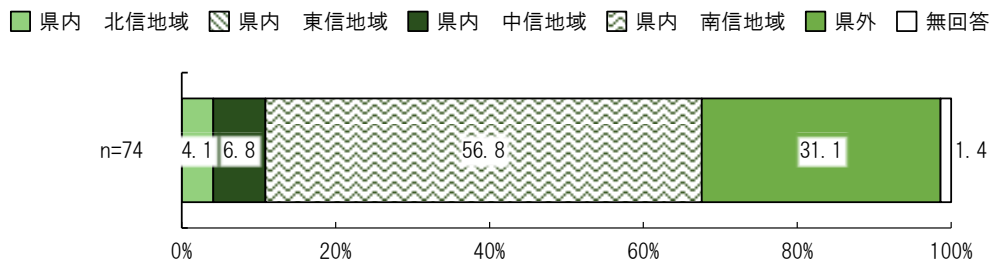
問5 いま住んでいる地域を教えてください。（1つ選択）



住んでいる地域では、「県内 南信地域」82.4%が最も多く、以下「県内 中信地域」12.2%、「県内 北信地域」4.1%となっています。

問6 ご出身の地域（※）を教えてください。（1つ選択）

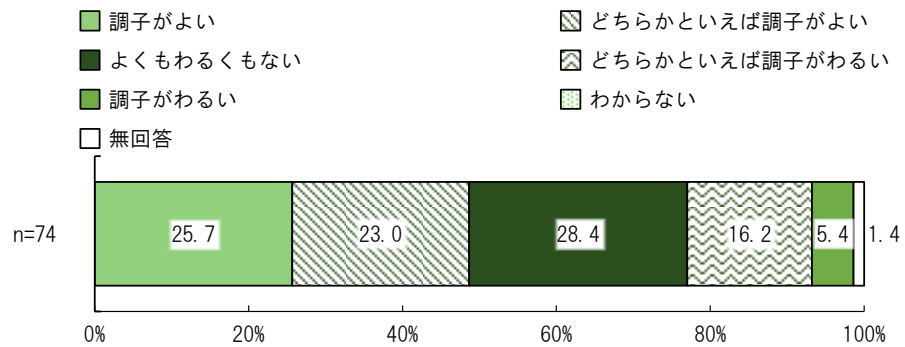
※生まれてから中学を卒業するまでの間でもっとも長く過ごした地域



出身の地域では、「県内 南信地域」56.8%が最も多く、以下「県外」31.1%、「県内 中信地域」6.8%、「県内 北信地域」4.1%となっています。

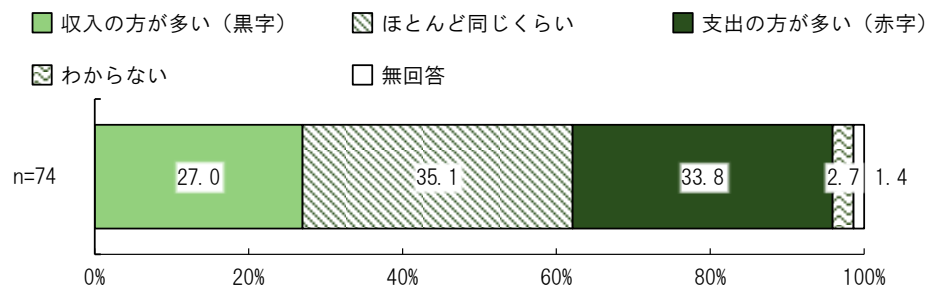
2) 生活・健康のこと

問7 いまの心と体の調子として、あてはまるものを選んでください。(1つ選択)



心と体の調子では、「よくもわるくもない」28.4%が最も多く、以下「調子が良い」25.7%、「どちらかといえば調子が良い」23.0%、「どちらかといえば調子がわるい」16.2%、「調子がわるい」5.4%となっています。

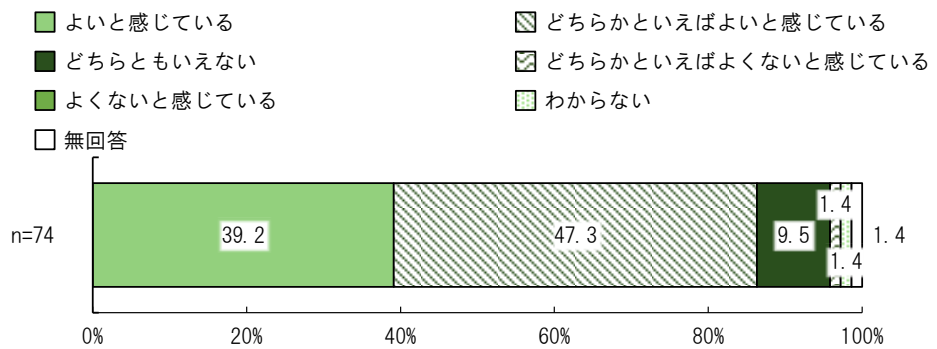
問8 現在、月々の収入（給料、年金など）と支出（生活費、借入金の返済など）はどちらが多いと感じますか。(1つ選択)



収入と支出はどちらが多いと感じるかでは、「ほとんど同じくらい」35.1%が最も多く、以下「支出の方が多し (赤字)」33.8%、「収入の方が多し (黒字)」27.0%、「わからない」2.7%となっています。

3) お子さんとの関係について

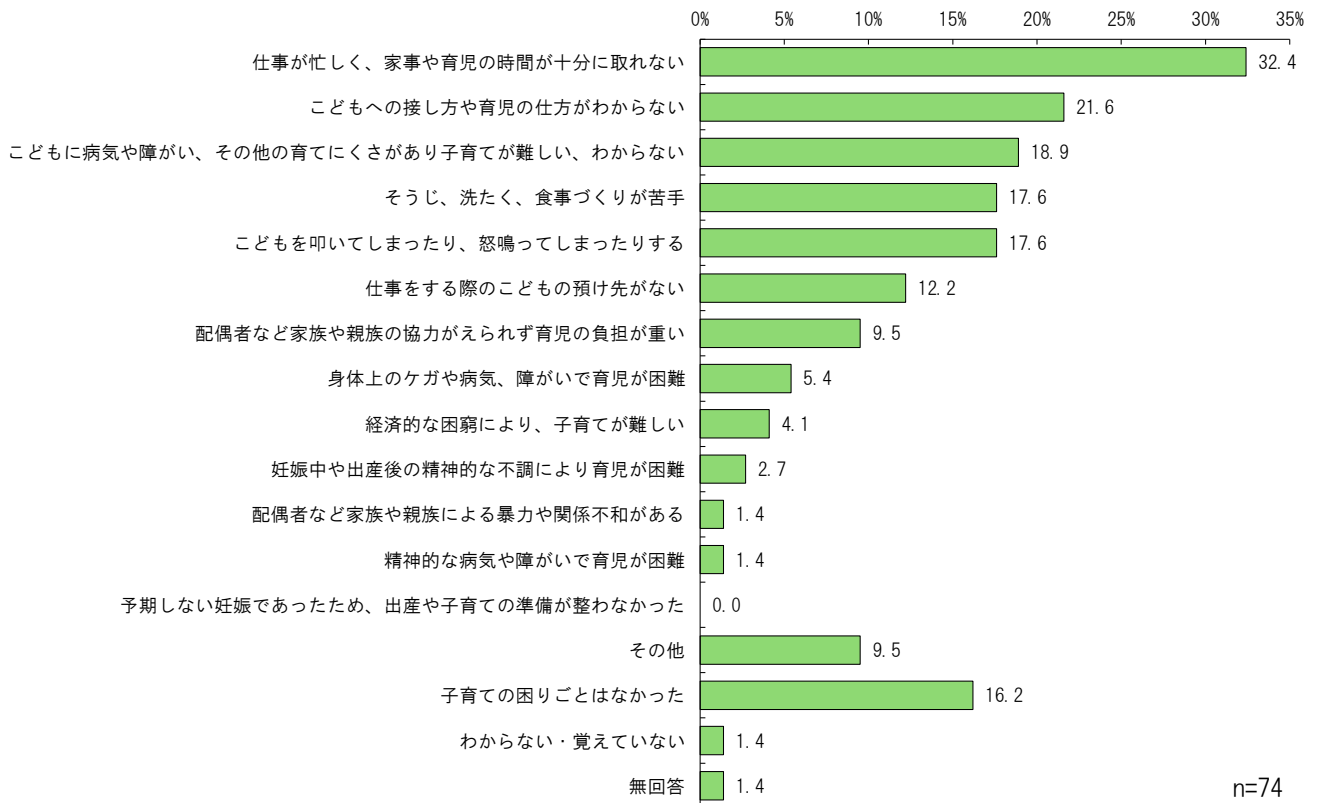
問9 いっしょに生活しているお子さんとあなたの関係についてどう感じていますか。
(近い項目を1つ選択)



お子さんとの関係についてどう感じているかでは、「どちらかといえばよいと感じている」47.3%が最も多く、以下「よいと感じている」39.2%、「どちらともいえない」9.5%、「どちらかといえばよくないと感じている」1.4%、「よくないと感じている」1.4%、「わからない」1.4%となっています。

4) これまで受けたサポートのこと

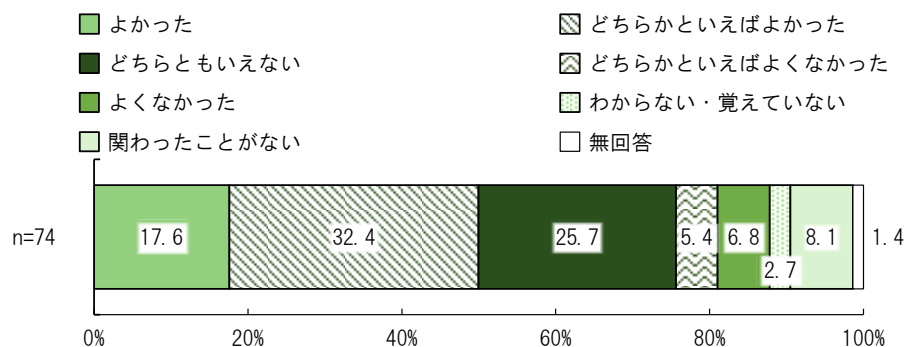
問10 これまでご自分や配偶者が経験した妊娠・出産を含む子育ての困りごとについて教えてください。(あてはまる項目を3つまで選択できます)



これまでの子育ての困りごとについては、「仕事で忙しく、家事や育児の時間が十分に取れない」32.4%が最も多く、以下「子どもへの接し方や育児の仕方がわからない」21.6%、「子どもに病気や障がい、その他の育てにくさがあり子育てが難しい、わからない」18.9%、「そうじ、洗たく、食事づくりが苦手」17.6%、「子どもを叩いてしまったり、怒鳴ってしまったりする」17.6%となっています。

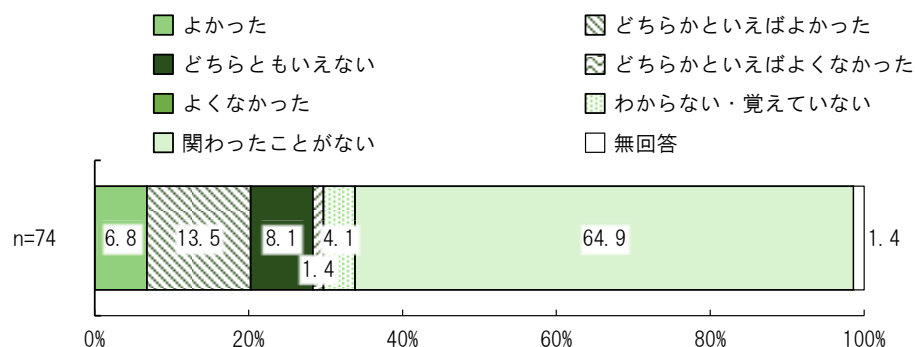
一方で、「子育ての困りごとはなかった」は16.2%となっています。

問11 お子さんが生まれてから現在までを振り返って、お住まいの市町村の職員（保健師や子ども福祉担当職員など）の子どもや子育てに関する対応や受けたサポートはよかったですか。（1つ選択）



市町村の職員の対応や受けたサポートはよかったですかでは、「どちらかといえばよかった」32.4%が最も多く、以下「どちらともいえない」25.7%、「よかった」17.6%、「関わったことがない」8.1%、「よくなかった」6.8%となっています。

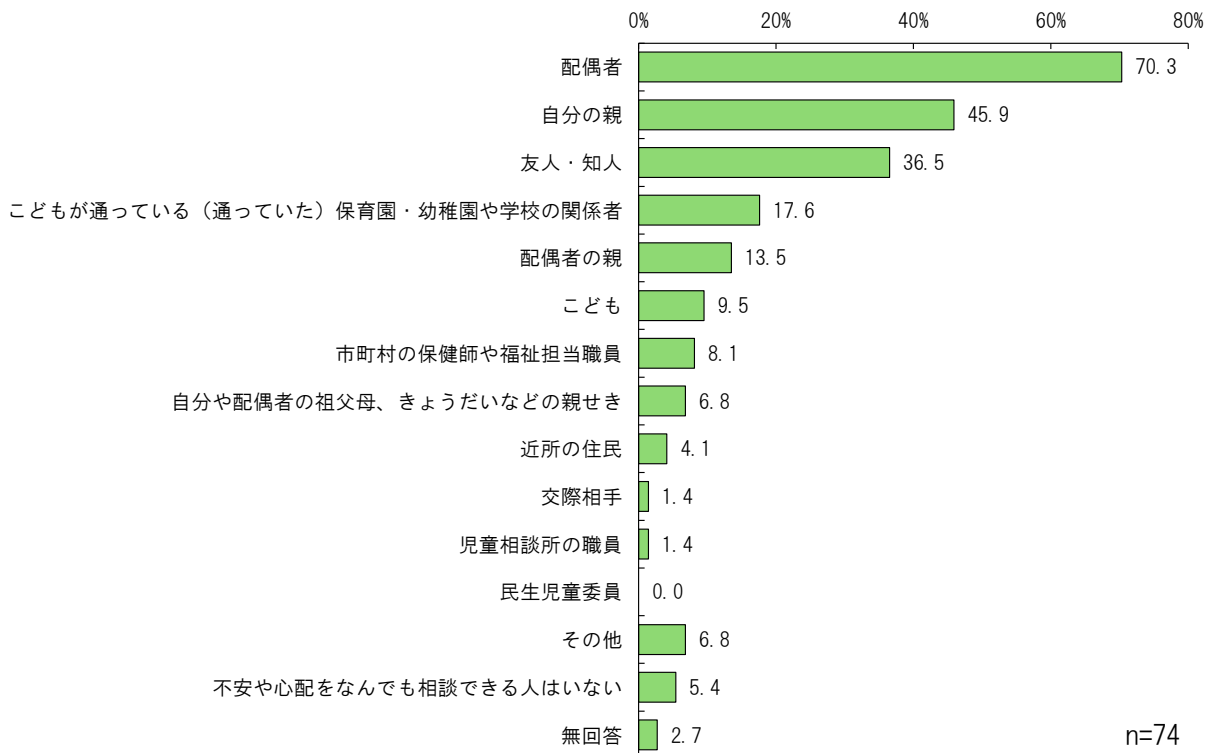
問12 お子さんが生まれてから現在までを振り返って、児童相談所の職員の子どもや子育てに関する対応や受けたサポートはよかったですか。（1つ選択）



児童相談所の職員の対応や受けたサポートはよかったですかでは、「関わったことがない」64.9%が最も多く、以下「どちらかといえばよかった」13.5%、「どちらともいえない」8.1%、「よかった」6.8%、「わからない・覚えていない」4.1%となっています。

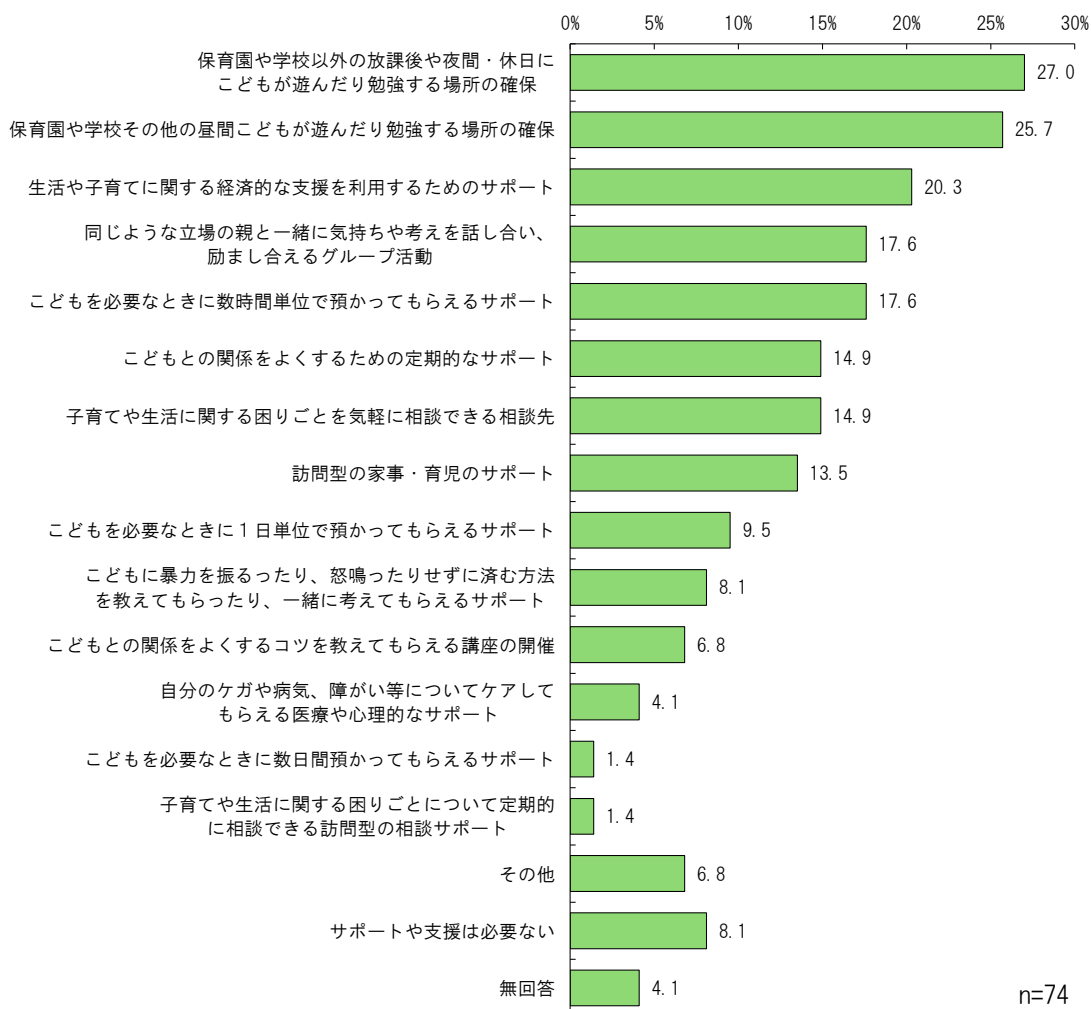
7) 今後受けてたいサポート

問15 今の生活のなかで、不安や心配をなんでも相談できる人がいれば、具体的に教えてください。(あてはまる項目を3つまで選択できます)



不安や心配をなんでも相談できる人では、「配偶者」70.3%が最も多く、以下「自分の親」45.9%、「友人・知人」36.5%、「こどもが通っている(通っていた) 保育園・幼稚園や学校の関係者」17.6%、「配偶者の親」13.5%となっています。

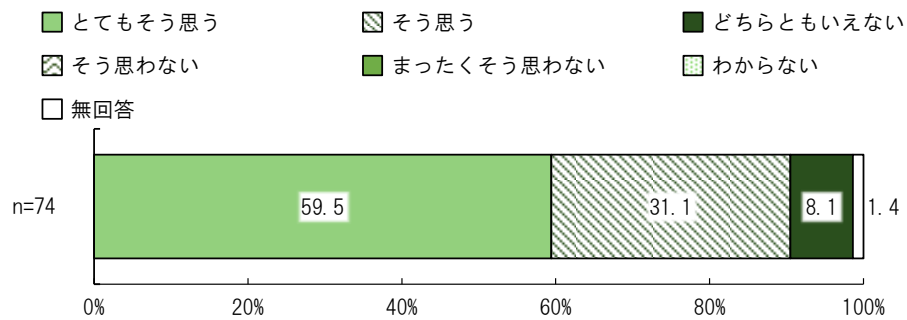
問16 市町村、児童相談所、民間の福祉施設・サービス事業者その他の関係機関にしてもらいたいサポートや支援について教えてください。（あてはまる項目を3つまで選択できます）



市町村、児童相談所、民間の福祉施設・サービス事業者その他の関係機関にしてもらいたいサポートや支援では、「保育園や学校以外の放課後や夜間・休日にこどもが遊んだり勉強する場所の確保」27.0%が最も多く、以下「保育園や学校その他の昼間こどもが遊んだり勉強する場所の確保」25.7%、「生活や子育てに関する経済的な支援を利用するためのサポート」20.3%、「同じような立場の親と一緒に気持ちや考えを話し合い、励まし合えるグループ活動」17.6%、「こどもを必要ときに数時間単位で預かってもらえるサポート」17.6%となっています。

8) その他

問17 お子さんがおとなになってもずっと見守り、困ったときに助けてあげたいと思いますか。
(近い項目を1つ選択)

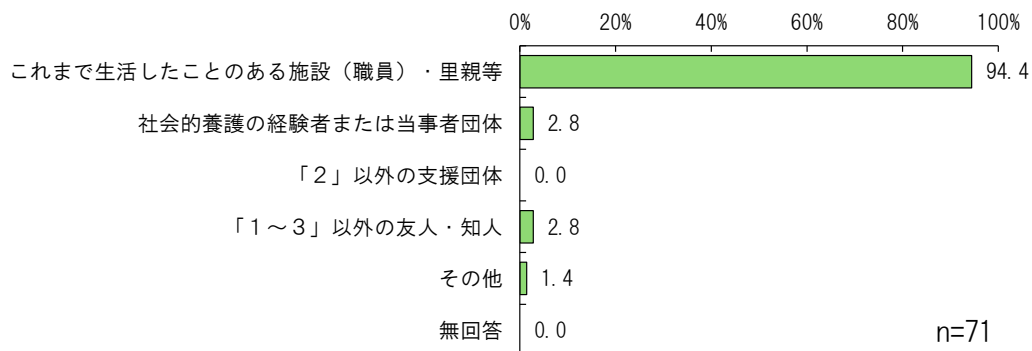


お子さんがおとなになってもずっと見守り、困ったときに助けてあげたいと思うかでは、「とてもそう思う」59.5%が最も多く、以下「そう思う」31.1%、「どちらともいえない」8.1%となっています。

【6】ケアリーバー

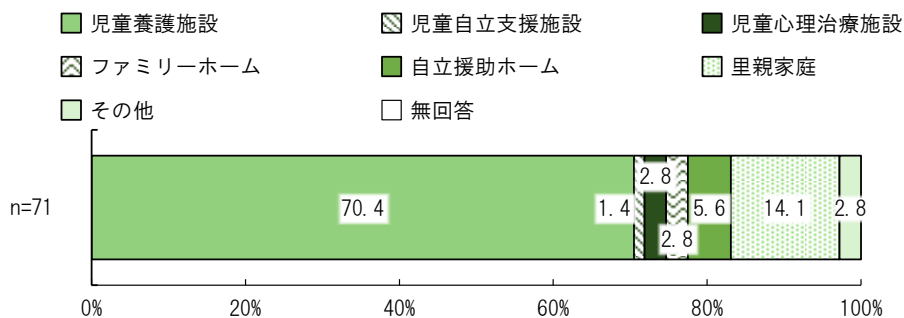
1) あなたのこと

問1 このアンケートをどなたから紹介されましたか。(該当する項目をすべて選択)



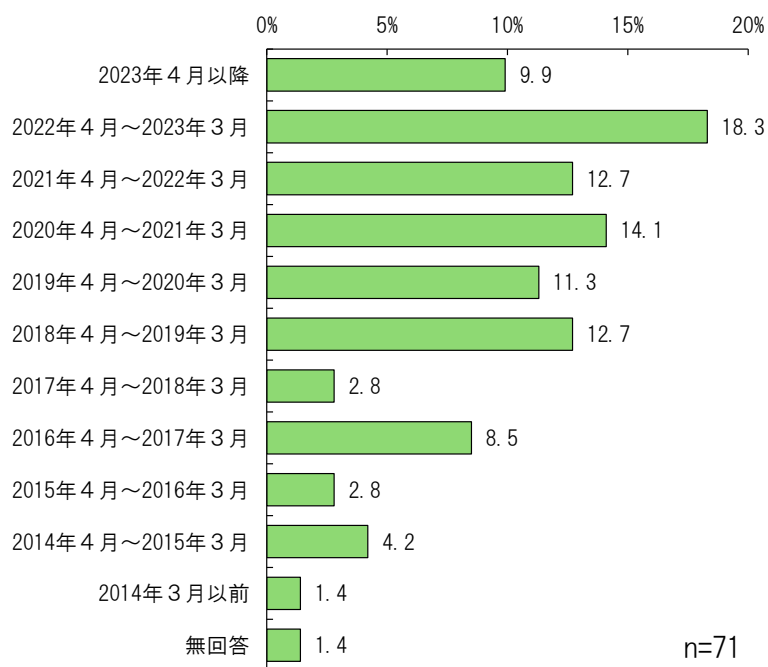
このアンケートを知ったきっかけでは、「これまで生活したことのある施設（職員）・里親等」94.4%が最も多く、以下「社会的養護の経験者または当事者団体」2.8%、「1～3」以外の友人・知人」2.8%、「その他」1.4%となっています。

問2 最後に生活していた施設・里親家庭等を選択してください。(1つ選択)



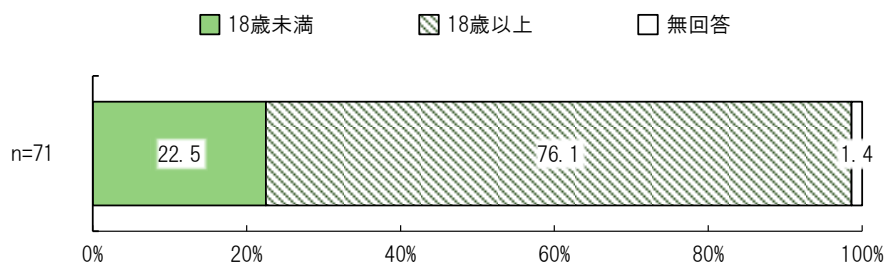
最後に生活していた施設等では、「児童養護施設」70.4%が最も多く、以下「里親家庭」14.1%、「自立援助ホーム」5.6%、「児童心理治療施設」2.8%、「ファミリーホーム」2.8%、「その他」2.8%となっています。

問3 最後に生活していた施設・里親家庭等について、入所や委託が解除になったのはいつごろですか。(1つ選択)



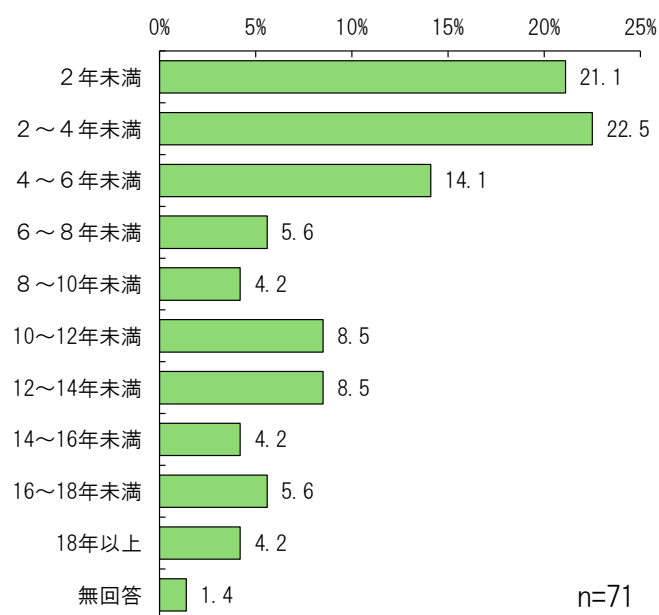
最後の措置解除・委託解除の時期では、「2022年4月～2023年3月」18.3%が最も多く、以下「2020年4月～2021年3月」14.1%、「2021年4月～2022年3月」12.7%、「2018年4月～2019年3月」12.7%、「2019年4月～2020年3月」11.3%となっています。

問4 最後に生活していた施設・里親家庭等について、入所や委託が解除になったのは何歳のときですか。



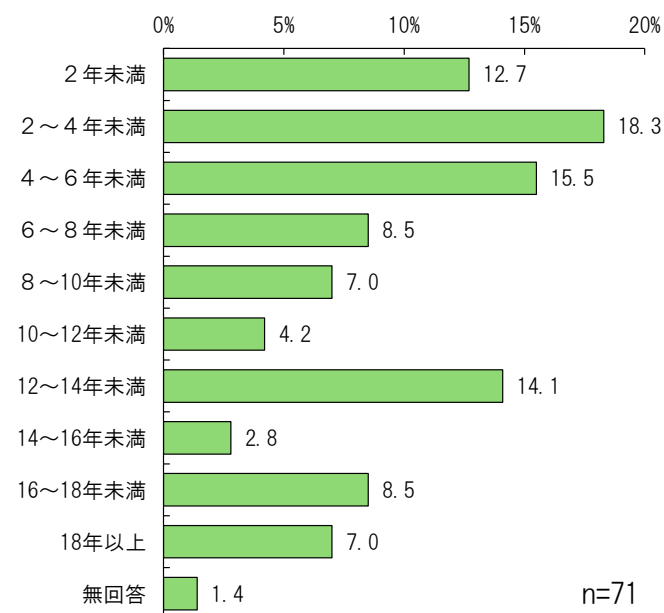
最後の措置解除・委託解除時の年齢では、「18歳以上」76.1%、「18歳未満」22.5%となっています。

問5 最後に生活していた施設・里親家庭等では、どのぐらいの期間を過ごしましたか。
(1つ選択)



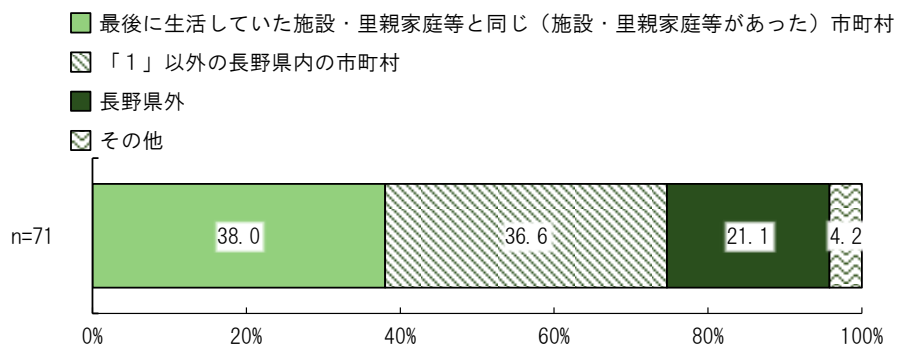
最後の措置（委託）先で過ごした期間では、「2～4年未満」22.5%が最も多く、以下「2年未満」21.1%、「4～6年未満」14.1%、「10～12年未満」8.5%、「12～14年未満」8.5%となっています。

問6 施設や里親家庭等で生活していた合計の期間はどのぐらいですか。(1つ選択)



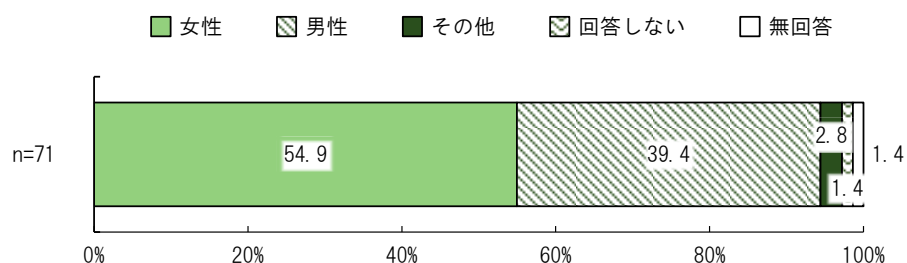
措置（委託）先で過ごした全期間では、「2～4年未満」18.3%が最も多く、以下「4～6年未満」15.5%、「12～14年未満」14.1%、「2年未満」12.7%、「6～8年未満」8.5%、「16～18年未満」8.5%となっています。

問7 現在住んでいるところを教えてください。(1つ選択)



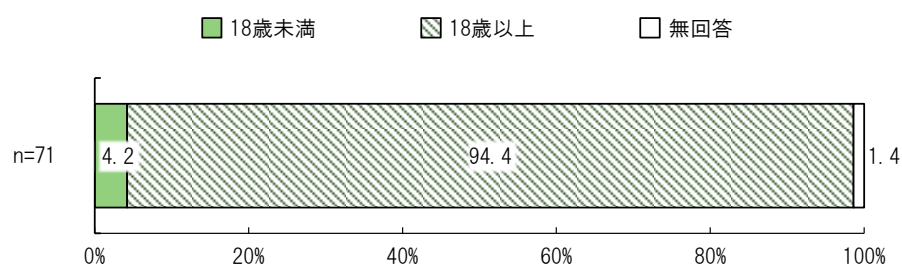
現在の住まいでは、「最後に生活していた施設・里親家庭等と同じ（施設・里親家庭等があった）市町村」38.0%が最も多く、以下「「1」以外の長野県内の市町村」36.6%、「長野県外」21.1%、「その他」4.2%となっています。

問8 性別を教えてください。(1つ選択)



性別では、「女性」54.9%が最も多く、以下「男性」39.4%、「その他」2.8%、「回答しない」1.4%となっています。

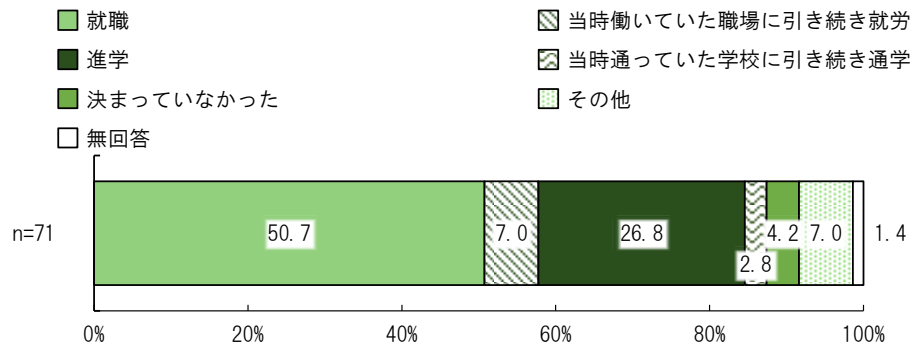
問9 2024年4月1日時点の年齢を教えてください。



現在の年齢では、「18歳以上」94.4%、「18歳未満」4.2%となっています。

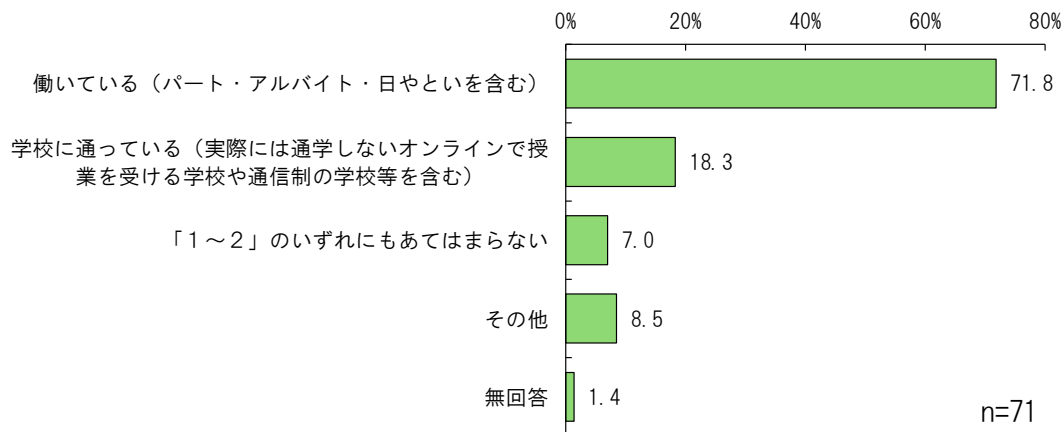
2) 仕事・学校のこと

問10 最後に生活していた施設・里親家庭等を出た直後の進路を教えてください。(1つ選択)



措置（委託）解除後の進路では、「就職」50.7%が最も多く、以下「進学」26.8%、「当時働いていた職場に引き続き就労」7.0%、「その他」7.0%、「決めていなかった」4.2%となっています。

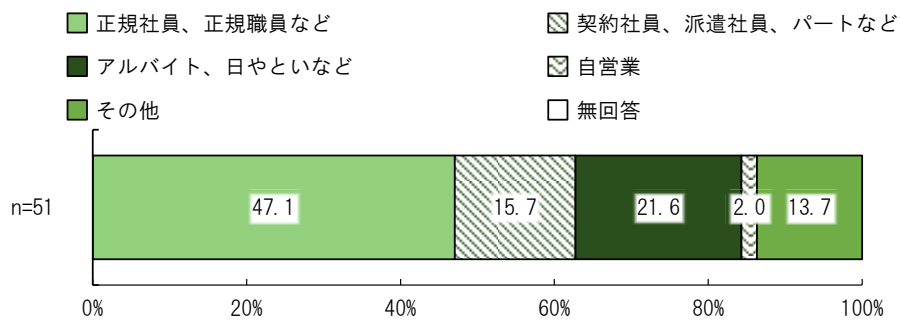
問11 現在の仕事や学校について、教えてください。(あてはまる項目をすべて選択)



現在の仕事や学校については、「働いている (パート・アルバイト・日やといを含む)」71.8%が最も多く、以下「学校に通っている (実際には通学しないオンラインで授業を受ける学校や通信制の学校等を含む)」18.3%、「その他」8.5%、「「1～2」のいずれにもあてはまらない」7.0%となっています。

問12 現在どのようなかたちで働いていますか。(主なものを1つ選択)

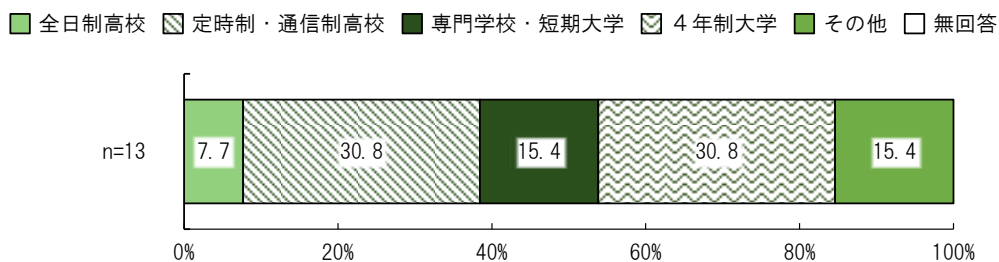
※問11で「1 働いている」を選択した方にお答えいただく質問です。



現在どのようなかたちで働いてるかでは、「正規社員、正規職員など」47.1%が最も多く、以下「アルバイト、日やといなど」21.6%、「契約社員、派遣社員、パートなど」15.7%、「その他」13.7%、「自営業」2.0%となっています。

問13 現在、どの学校に通っていますか？主なものを1つ選択してください。

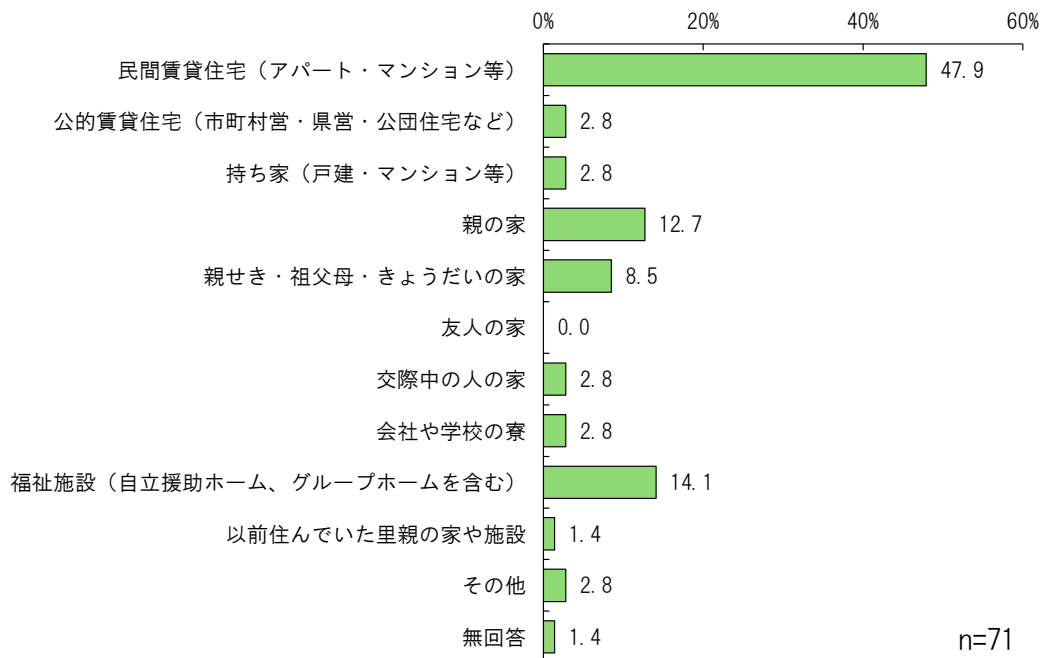
※問11で「2 学校に通っている」を選択した方に答えていただく質問です。



現在の通学先では、「定時制・通信制高校」30.8%、「4年制大学」30.8%が多く、以下「専門学校・短期大学」15.4%、「その他」15.4%、「全日制高校」7.7%となっています。

3) 生活・健康のこと

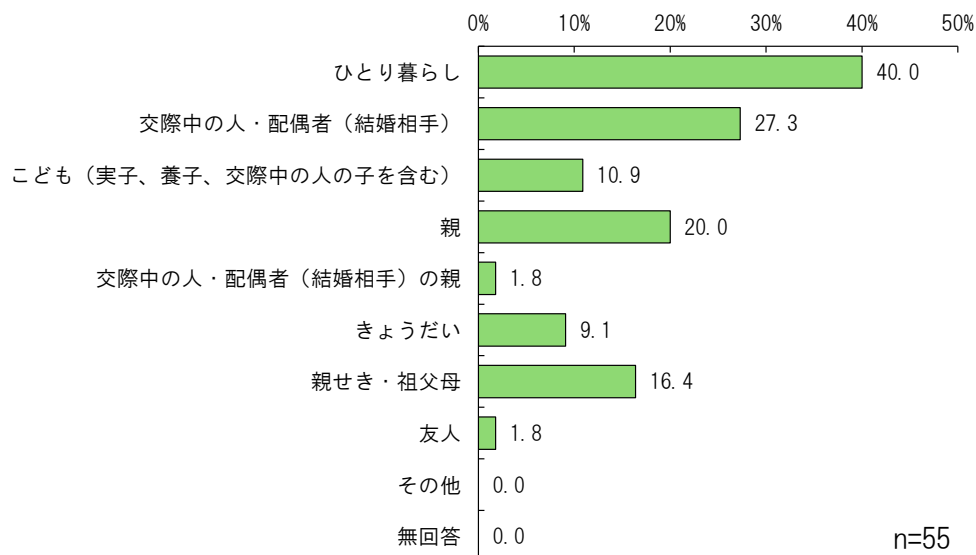
問14 現在は、どのようなところに住んでいますか。(1つ選択)



現在の住まいでは、「民間賃貸住宅 (アパート・マンション等)」47.9%が最も多く、以下「福祉施設 (自立援助ホーム、グループホームを含む)」14.1%、「親の家」12.7%、「親せき・祖父母・きょうだいの家」8.5%となっています。

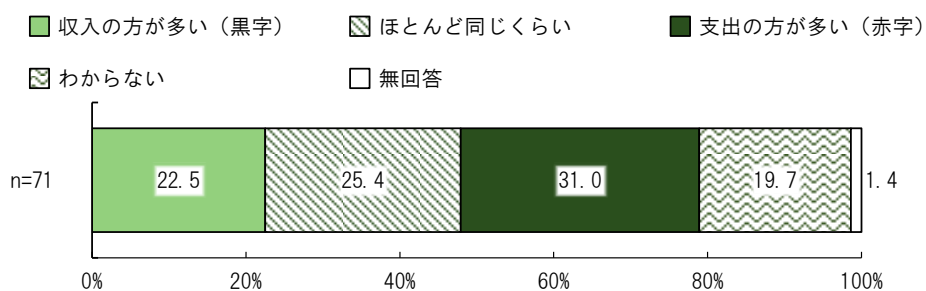
問15 現在、どなたと暮らしていますか。(あてはまる項目をすべて選択)

※問14で「1 民間賃貸住宅」～「7 交際中の人の家」を選択した方に答えていただく質問です。



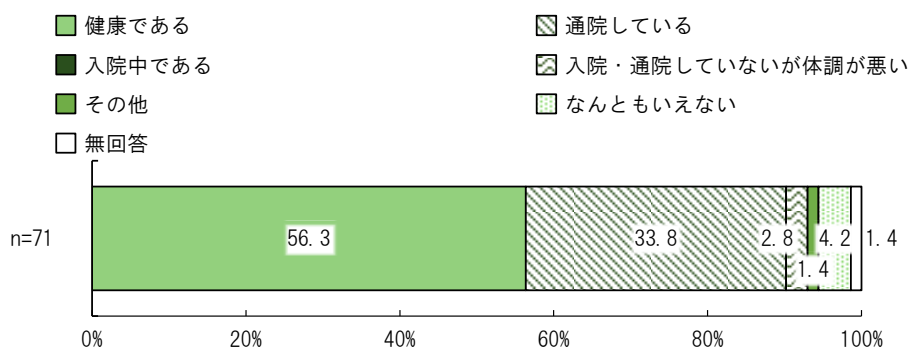
同居している人では、「ひとり暮らし」40.0%が最も多く、以下「交際中の人・配偶者 (結婚相手)」27.3%、「親」20.0%、「親せき・祖父母」16.4%、「子ども (実子、養子、交際中の人の子を含む)」10.9%となっています。

問16 現在、月々の収入（給料、年金、奨学金など）と支出（生活費、学費、借入金の返済など）はどちらが多いと感じますか。（1つ選択）



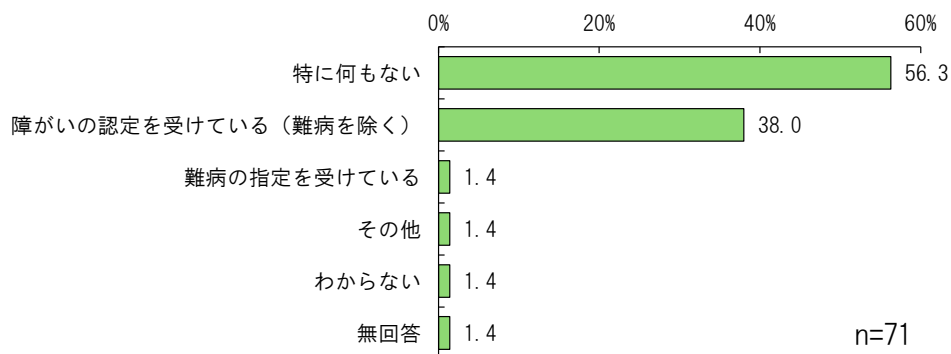
収支と支出はどちらが多いと感じるかでは、「支出の方が多し (赤字)」31.0%が最も多く、以下「ほとんど同じくらい」25.4%、「収入の方が多し (黒字)」22.5%、「わからない」19.7%となっています。

問17 現在の心と体の状態として、あてはまるものを選んでください。（1つ選択）



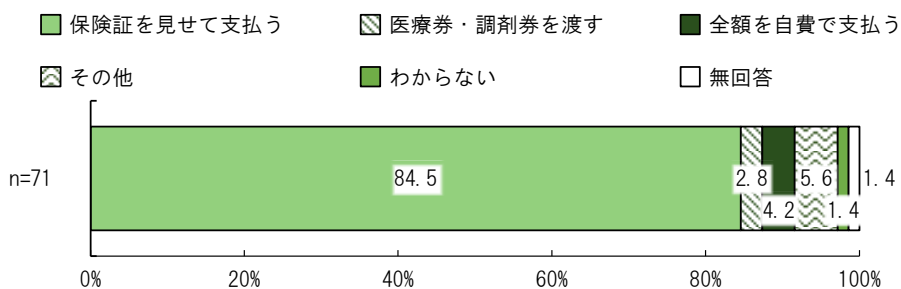
現在の心と体の状態では、「健康である」56.3%が最も多く、以下「通院している」33.8%、「なんともいえない」4.2%、「入院・通院していないが体調が悪い」2.8%、「その他」1.4%となっています。

問18 障がいの認定や難病の指定を受けていますか。(あてはまる項目をすべて選択)



障がいの認定や難病指定を受けているかでは、「特に何もなし」56.3%が最も多く、以下「障がいの認定を受けている (難病を除く)」38.0%、「難病の指定を受けている」1.4%、「その他」1.4%、「わからない」1.4%となっています。

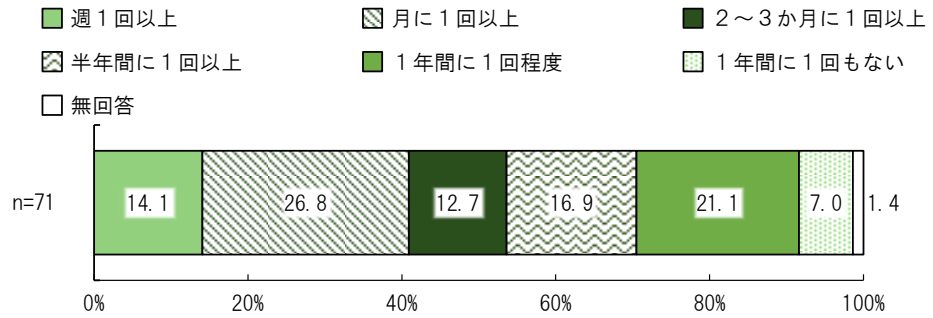
問19 病院やクリニックにかかる場合は、どのように支払いをしますか。(1つ選択)



病院などにかかった時の支払いについては、「保険証を見せて支払う」84.5%が最も多く、以下「その他」5.6%、「全額を自費で支払う」4.2%、「医療券・調剤券を渡す」2.8%、「わからない」1.4%となっています。

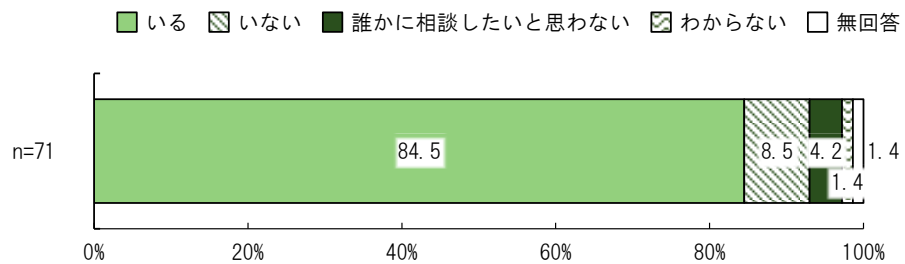
4) 生活していた施設等とのつながり・相談相手のこと

問 20 この1年間で、最後に生活していた施設（施設の職員個人を含む）・里親家庭等とのくらい連絡（対面、電話・メール・SNS など）をとりましたか。（1つ選択）



施設・里親家庭等とのくらい連絡をとったかでは、「月に1回以上」26.8%が最も多く、以下「1年間に1回程度」21.1%、「半年間に1回以上」16.9%、「週1回以上」14.1%、「2～3か月に1回以上」12.7%となっています。

問 21 もし困ったことがあったときに、相談できる相手はいますか。（1つ選択）

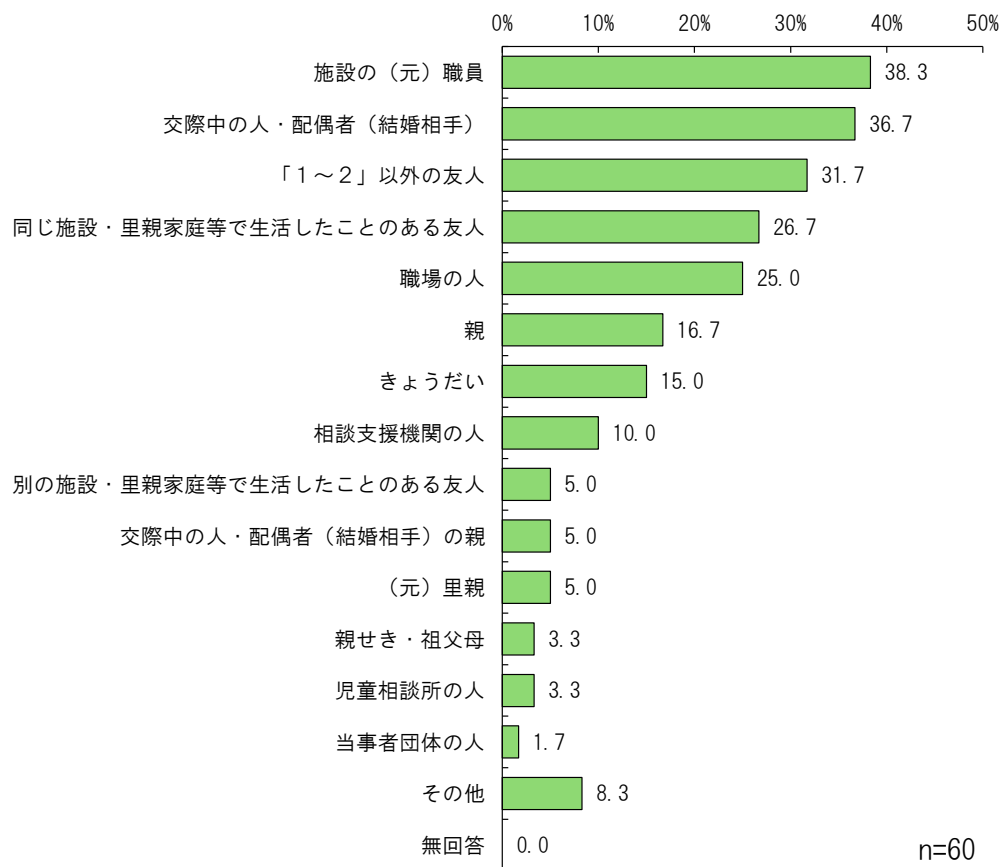


困ったときの相談相手の有無では、「いる」84.5%が最も多く、以下「いない」8.5%、「誰かに相談したいと思わない」4.2%、「わからない」1.4%となっています。

問 22 もし困ったことがあったときに、相談できる相手はどなたですか。

(あてはまる項目をすべて選択)

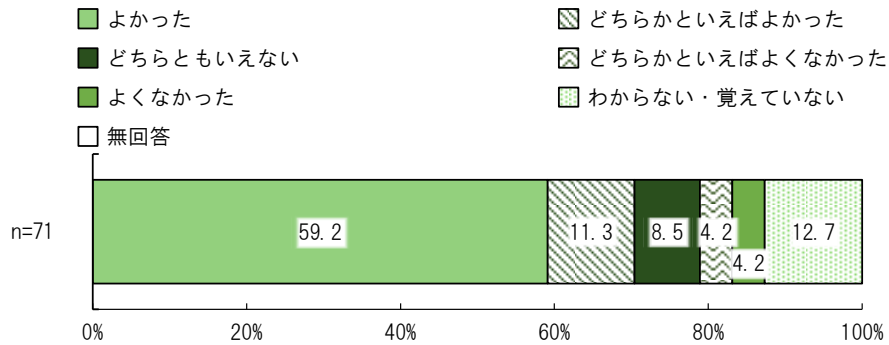
※問 21 で「1 いる」を選択した方に答えていただく質問です。



困ったときの相談相手では、「施設の (元) 職員」38.3%が最も多く、以下「交際中の人・配偶者 (結婚相手)」36.7%、「「1～2」以外の友人」31.7%、「同じ施設・里親家庭等で生活したことのある友人」26.7%、「職場の人」25.0%となっています。

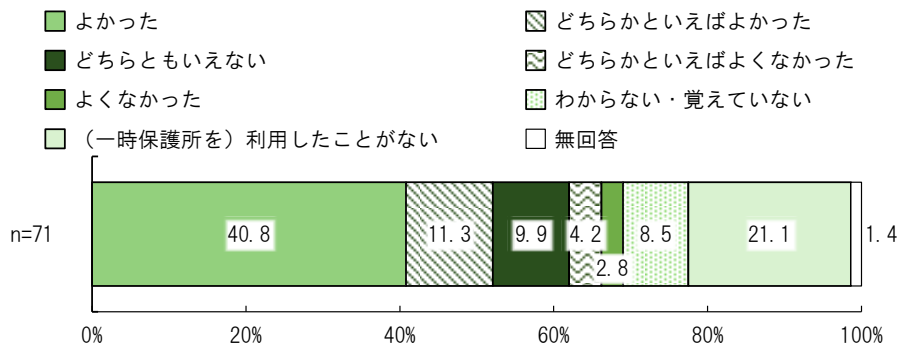
5) これまで受けたサポートのこと

問23 施設・里親家庭等で生活していたときをふり返って、児童相談所の職員の対応や受けたサポートはよかったですか。(1つ選択)



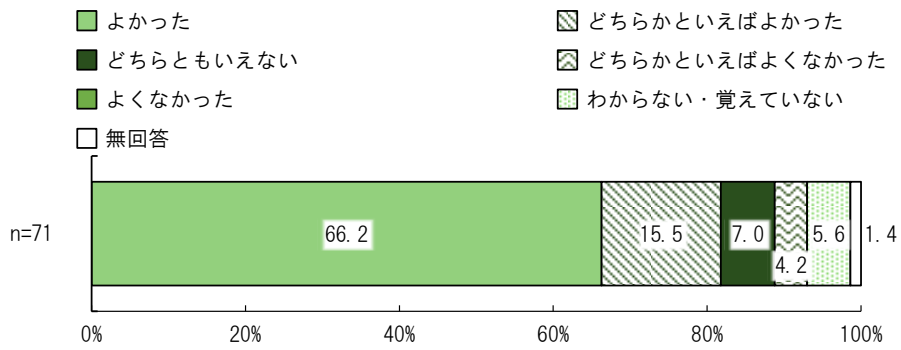
児童相談所の職員の対応や受けたサポートはよかったですかでは、「よかった」59.2%が最も多く、以下「わからない・覚えていない」12.7%、「どちらかといえばよかった」11.3%、「どちらともいえない」8.5%、「どちらかといえばよくなかった」4.2%、「よくなかった」4.2%となっています。

問24 施設・里親家庭等で生活していたときをふり返って、一時保護所の職員の対応や受けたサポートはよかったですか。(1つ選択)



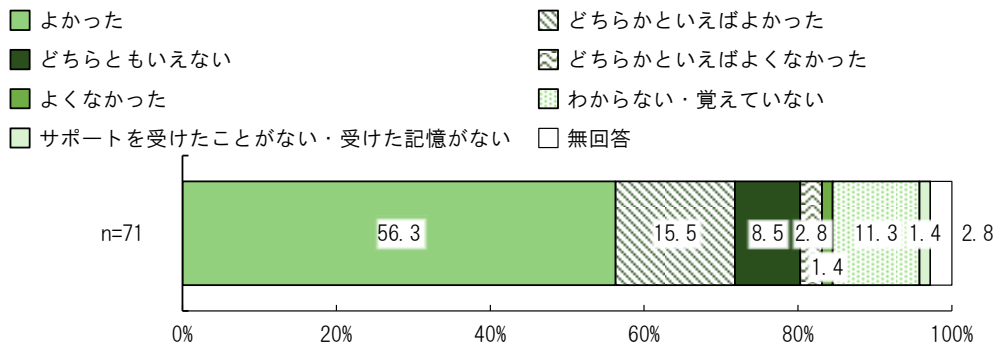
一時保護所の職員の対応や受けたサポートはよかったですかでは、「よかった」40.8%が最も多く、以下「(一時保護所を)利用したことがない」21.1%、「どちらかといえばよかった」11.3%、「どちらともいえない」9.9%、「わからない・覚えていない」8.5%となっています。

問 25 施設・里親家庭等で生活してきたことをふり返って、施設・里親家庭等での生活や施設職員・里親等の対応や受けたサポートはよかったですか。（1つ選択）



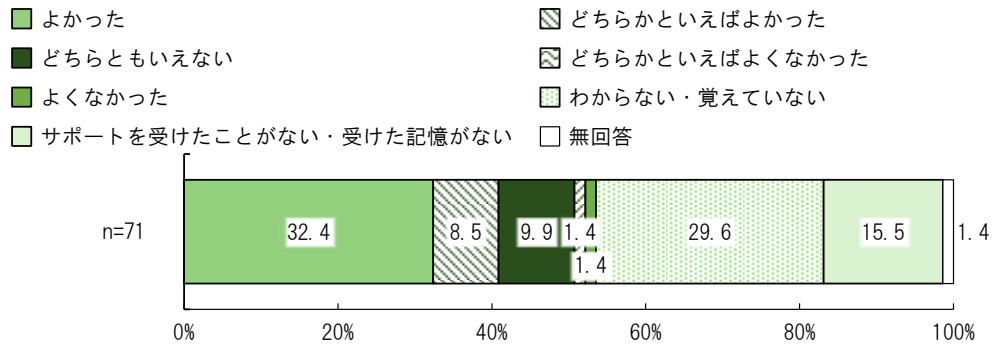
施設・里親家庭等での生活や施設職員・里親等の対応や受けたサポートはよかったですかというかでは、「よかったです」66.2%が最も多く、以下「どちらかといえばよかったです」15.5%、「どちらともいえない」7.0%、「わからない・覚えていない」5.6%、「どちらかといえばよくなかった」4.2%となっています。

問 27 最後に生活していた施設・里親家庭等を離れた後から現在までをふり返って、施設（職員個人を含む）や里親等から受けたサポートはよかったですか。（1つ選択）



施設・里親家庭等を離れた後の施設（職員個人を含む）や里親等から受けたサポートはよかったですかというかでは、「よかったです」56.3%が最も多く、以下「どちらかといえばよかったです」15.5%、「わからない・覚えていない」11.3%、「どちらともいえない」8.5%、「どちらかといえばよくなかった」2.8%となっています。

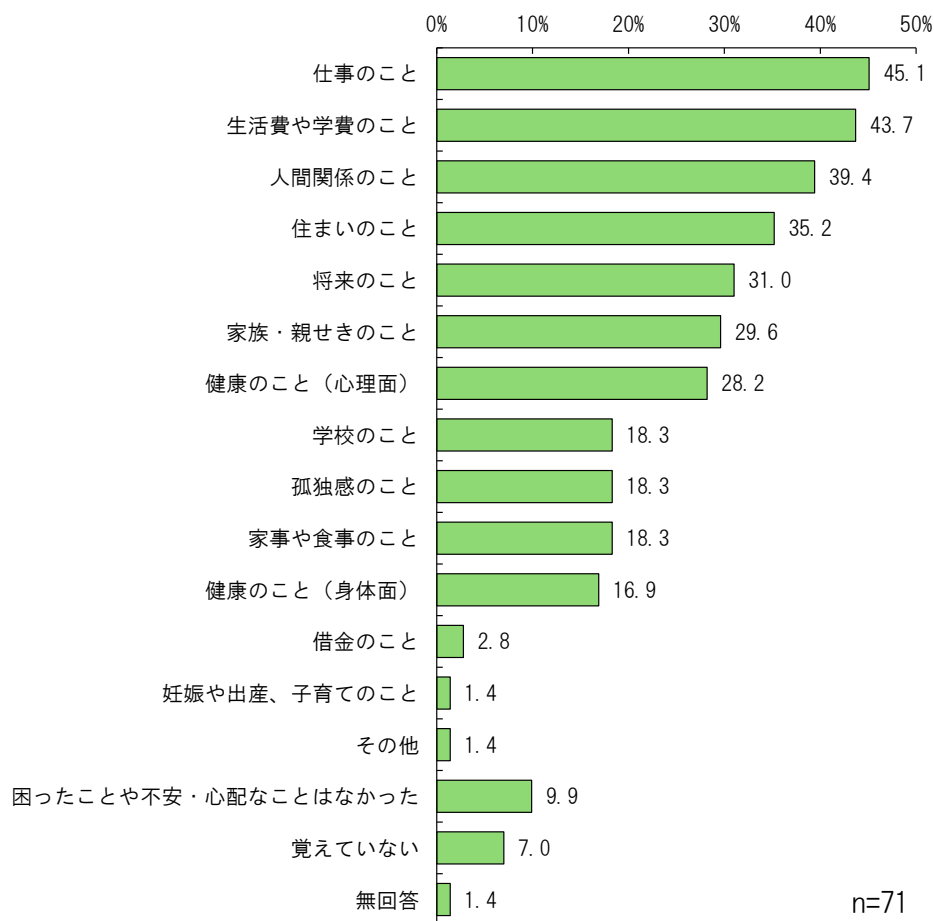
問 28 最後に生活していた施設・里親家庭等を離れた後から現在までをふり返って、施設（職員個人を含む）や里親等以外の公的な機関や民間の支援団体等から受けたサポートはよかったですか。（1つ選択）



施設・里親家庭等を離れた後の施設（職員個人を含む）や里親等以外の公的な機関や民間の支援団体等から受けたサポートはよかったですかでは、「よかった」32.4%が最も多く、以下「わからない・覚えていない」29.6%、「サポートを受けたことがない・受けた記憶がない」15.5%、「どちらともいえない」9.9%、「どちらかといえばよかった」8.5%となっています。

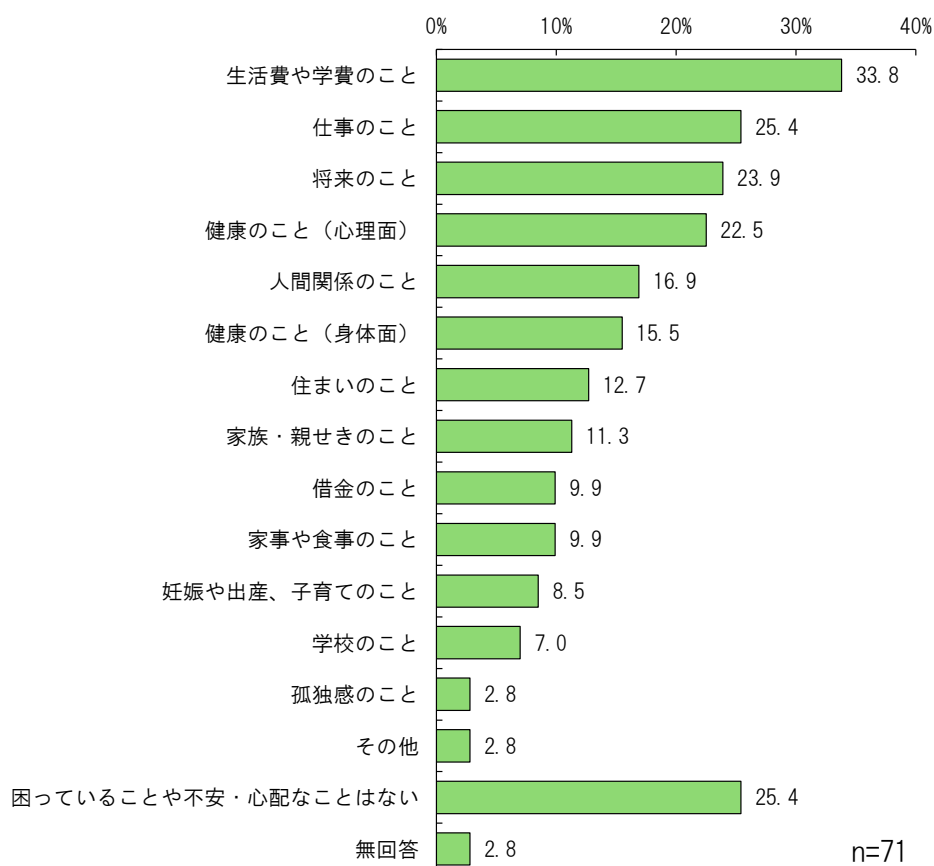
6) 利用したいサポート・サービスなど

問31 最後に生活した施設・里親家庭等を離れる前に、新しい生活に向けて困ったこと、不安や心配だったことはありましたか。(あてはまる項目をすべて選択)



施設・里親家庭等を離れる前に、新しい生活に向けて困ったこと、不安や心配だったことでは、「仕事のこと」45.1%が最も多く、以下「生活費や学費のこと」43.7%、「人間関係のこと」39.4%、「住まいのこと」35.2%、「将来のこと」31.0%となっています。

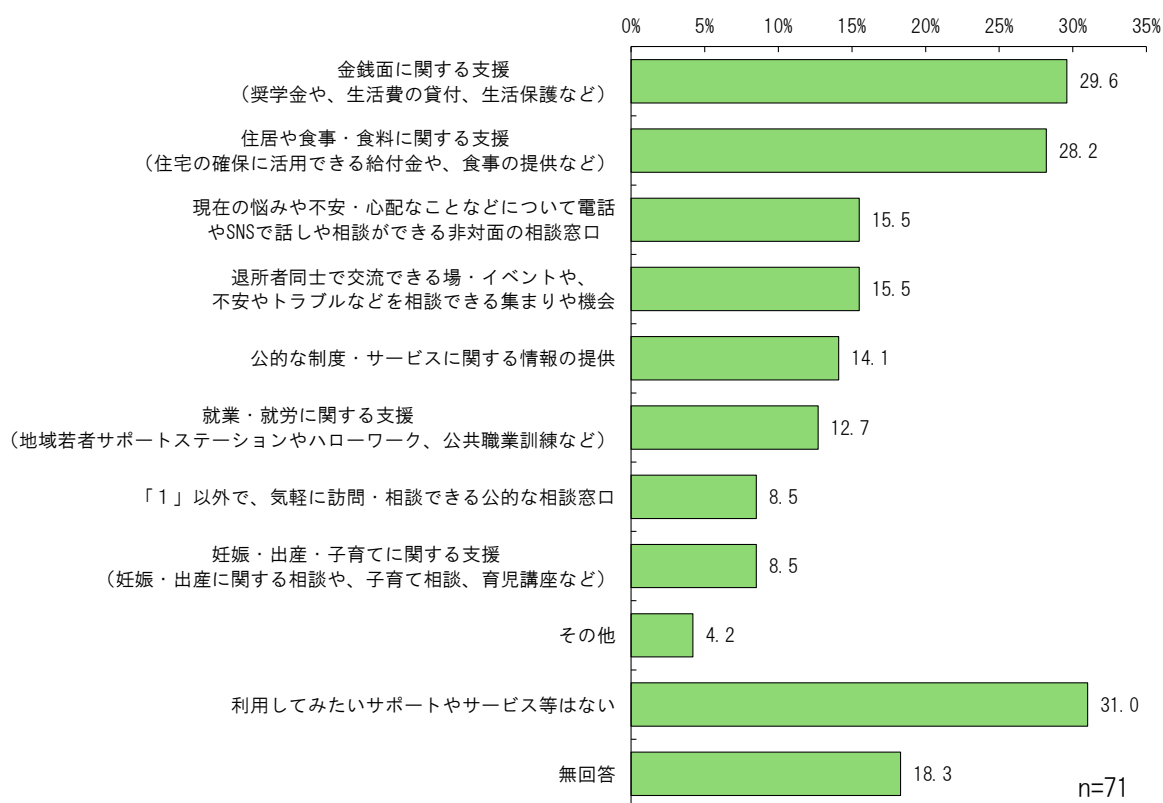
問32 現在の暮らしのなかで、困っていることや不安なこと、心配なことがあれば教えてください。
 (あてはまる項目をすべて選択)



現在の暮らしのなかで、困っていることや不安なこと、心配なことでは、「生活費や学費のこと」33.8%が最も多く、以下「仕事のこと」25.4%、「将来のこと」23.9%、「健康のこと (心理面)」22.5%となっています。

一方で、「困っていることや不安・心配なことはない」は25.4%となっています。

問33 現在の暮らしのなかでの困りごとや不安・心配なことに対して、今後利用したいサポートやサービスはありますか。(あてはまる項目をすべて選択)



今後利用したいサポートやサービスでは、「金銭面に関する支援（奨学金や、生活費の貸付、生活保護など）」29.6%が最も多く、以下「住居や食事・食料に関する支援（住宅の確保に活用できる給付金や、食事の提供など）」28.2%、「現在の悩みや不安・心配なことなどについて電話やSNSで話しや相談ができる非対面の相談窓口」15.5%、「退所者同士で交流できる場・イベントや、不安やトラブルなどを相談できる集まりや機会」15.5%となっています。

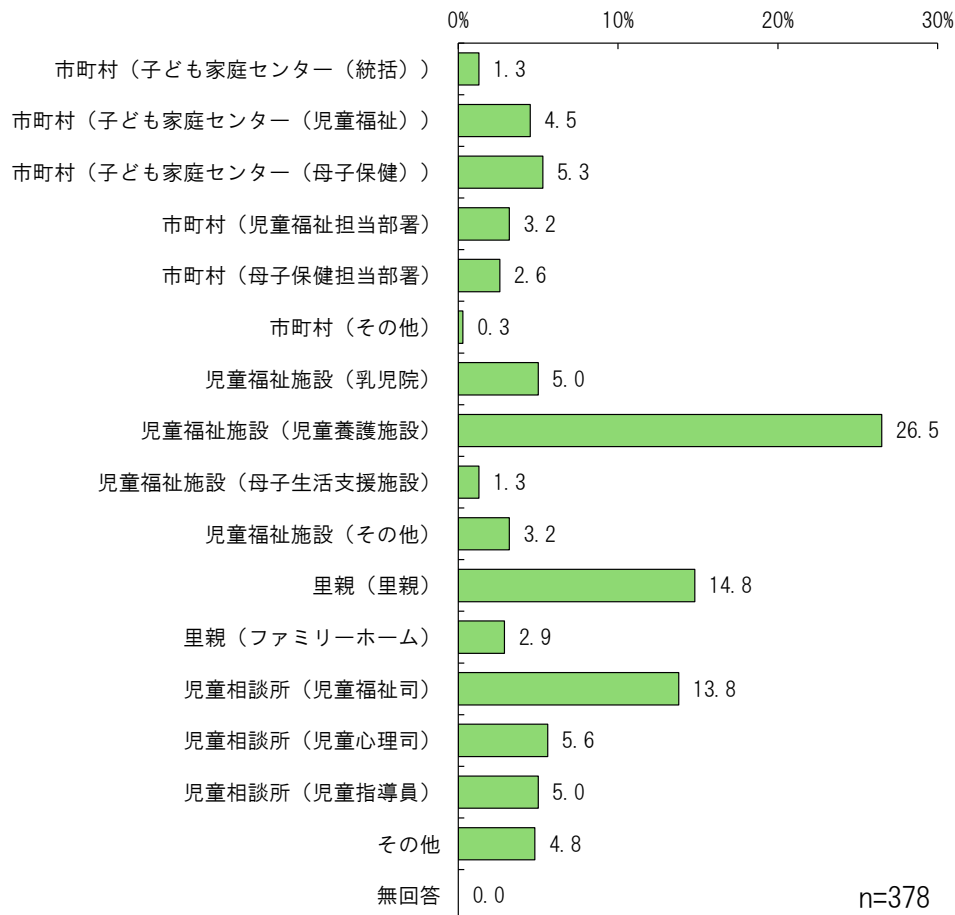
一方で、「利用してみたいサポートやサービス等はない」は31.0%となっています。

【7】社会的養育関係者

1) あなたのこと

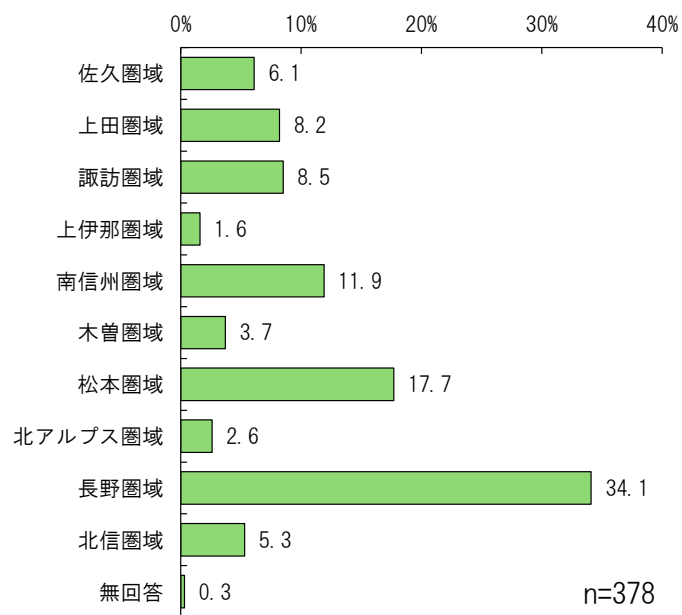
問1 あなたの所属する組織等を教えてください。(1つ選択)

※児童家庭センター・里親支援センターに所属している場合は、乳児院や児童養護施設等の設置のもととなっている施設により選択してください。



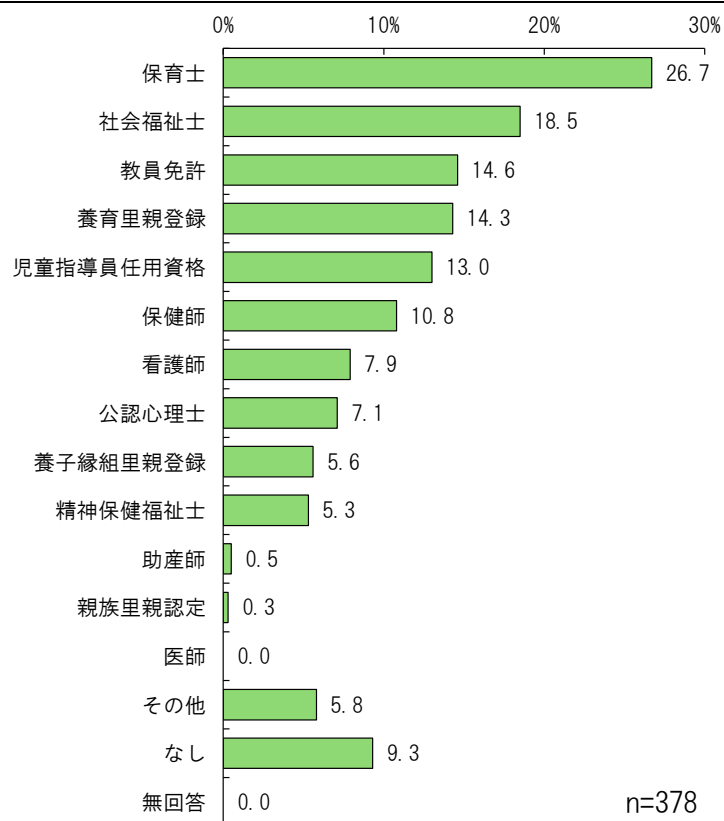
所属する組織では、「児童福祉施設（児童養護施設）」26.5%が最も多く、以下「里親（里親）」14.8%、「児童相談所（児童福祉司）」13.8%、「児童相談所（児童心理司）」5.6%、「市町村（子ども家庭センター（母子保健）」5.3%となっています。

問2 あなたの所属する組織等（里親等の場合は家庭）が所在する地域を教えてください。
（1つ選択）



所属する組織の所在地では、「長野圏域」34.1%が最も多く、以下「松本圏域」17.7%、「南信州圏域」11.9%、「諏訪圏域」8.5%、「上田圏域」8.2%となっています。

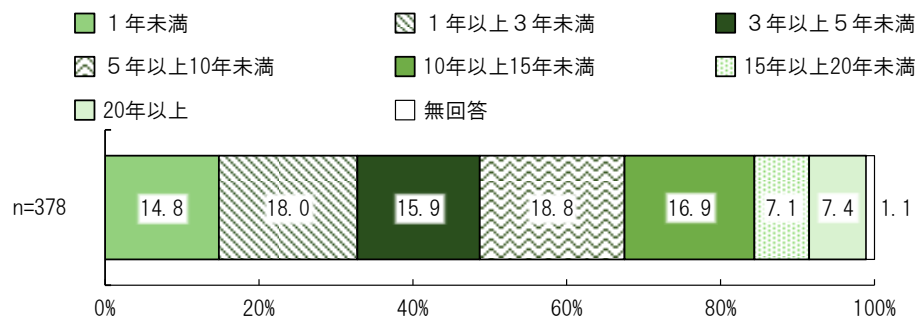
問3 あなたが有する児童福祉に関連する資格等について教えてください。
（あてはまる項目をすべて選択）



児童福祉に関する資格等では、「保育士」26.7%が最も多く、以下「社会福祉士」18.5%、「教員免許」14.6%、「養育里親登録」14.3%、「児童指導員任用資格」13.0%となっています。

問 4 あなたの児童福祉等の社会的養育における通算の業務（下記における業務）経験について教えてください。（1つ選択）

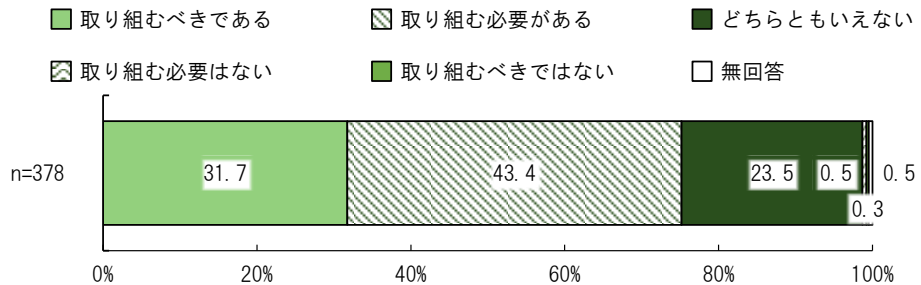
- ★1 児童相談所、市町村のこども家庭支援センター等の児童福祉又は母子保健担当部署
- ★2 児童福祉法（昭和二十二年法律第百六十四号）に規定する乳児院、母子生活支援施設、児童養護施設、障害児入所施設、児童心理治療施設又は児童自立支援施設を経営する事業
- ★3 児童福祉法に規定する障害児通所支援事業、障害児相談支援事業、児童自立生活援助事業、放課後児童健全育成事業、子育て短期支援事業、乳児家庭全戸訪問事業、養育支援訪問事業、地域子育て支援拠点事業、一時預かり事業、小規模住居型児童養育施設（ファミリーホーム）、小規模保育事業、病児保育事業、子育て援助活動支援事業、親子再統合支援事業、社会的養護自立支援拠点事業、意見表明等支援事業、妊産婦等生活援助事業、子育て世帯訪問支援事業、児童育成支援拠点事業又は親子関係形成支援事業、同法に規定する助産施設、保育所、児童厚生施設、児童家庭支援センター又は里親支援センターを経営する事業及び児童の福祉の増進について相談に応ずる事業（利用者支援事業）
- ★4 里親、小規模住居型児童養育事業（ファミリーホーム）の補助者



児童福祉等の社会的養育における通算業務年数では、「5年以上 10年未満」18.8%が最も多く、以下「1年以上 3年未満」18.0%、「10年以上 15年未満」16.9%、「3年以上 5年未満」15.9%、「1年未満」14.8%となっています。

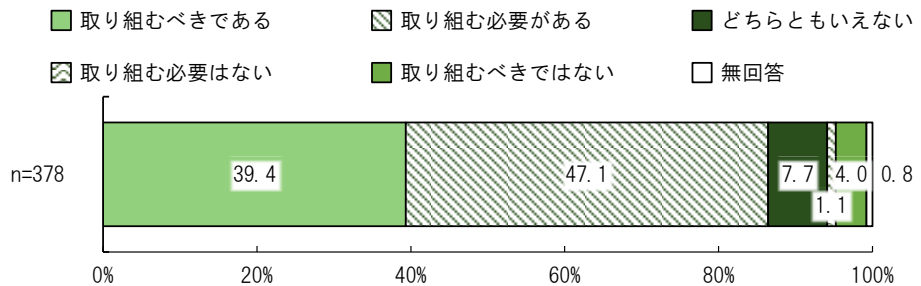
2) 社会的養育推進に係る理念等の認識

問5 「都道府県社会的養育推進計画の策定要領」(R6.3.12子ども家庭庁)においては、これまでの児童福祉法の改正等を踏まえ、「家庭養育優先原則」と「パーマネンシー保障」を基本的な理念に据えた取組を求めています。このことについて、あなたの考えを教えてください。(近い項目を1つ選択)



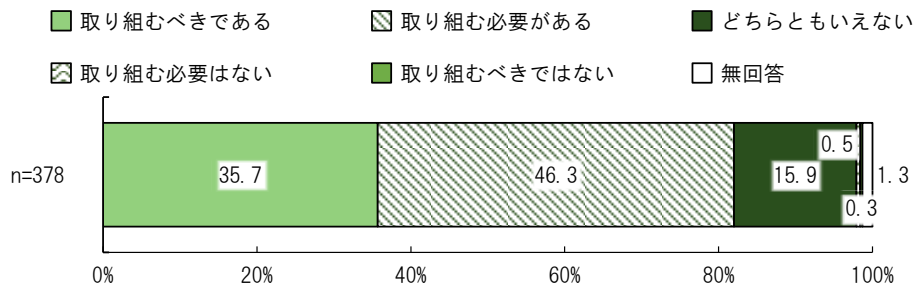
「家庭養育優先原則」と「パーマネンシー保障」の基本理念については、「取り組む必要がある」43.4%が最も多く、以下「取り組むべきである」31.7%、「どちらともいえない」23.5%、「取り組む必要はない」0.5%、「取り組むべきではない」0.3%となっています。

問6 「家庭養育優先原則」と「パーマネンシー保障」は、こどもの権利を擁護し、こどもの最善の利益の実現を図るための考え方です。「都道府県社会的養育推進計画の策定要綱」(R6.3.12子ども家庭庁)では、こどもの最善の利益を実現する観点から、市町村、児童相談所、里親・ファミリーホーム、施設等の体制強化、体制整備に取り組むことを求めています。このことについて、あなたの考えを教えてください。(近い項目を1つ選択)



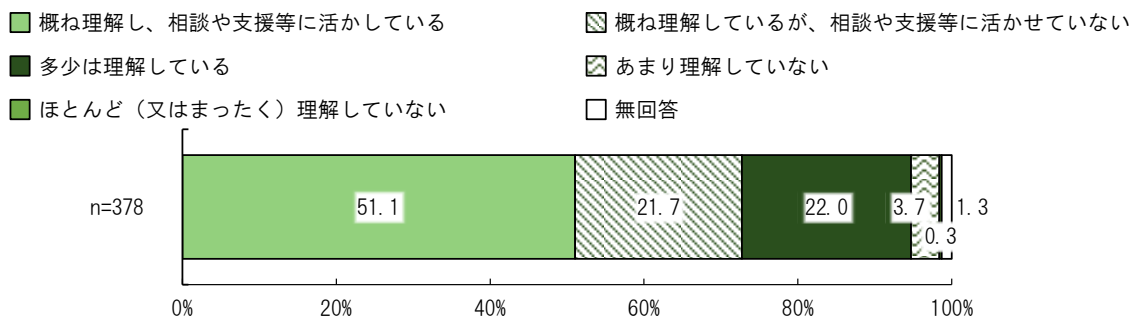
こどもの最善の利益を実現するための体制等の整備については、「取り組む必要がある」47.1%が最も多く、以下「取り組むべきである」39.4%、「どちらともいえない」7.7%、「取り組むべきではない」4.0%、「取り組む必要はない」1.1%となっています。

問7 市町村、児童相談所、児童福祉施設等において支援計画を作成する際などに、対象となる子どもや保護者等（いわゆる当事者）から意見を聴取するなど、支援等における当事者の参画が求められるようになってきました。このような対応・取組について、あなたの考えを教えてください。（近い項目を1つ選択）



当事者の参画については、「取り組む必要がある」46.3%が最も多く、以下「取り組むべきである」35.7%、「どちらともいえない」15.9%、「取り組む必要はない」0.5%、「取り組むべきではない」0.3%となっています。

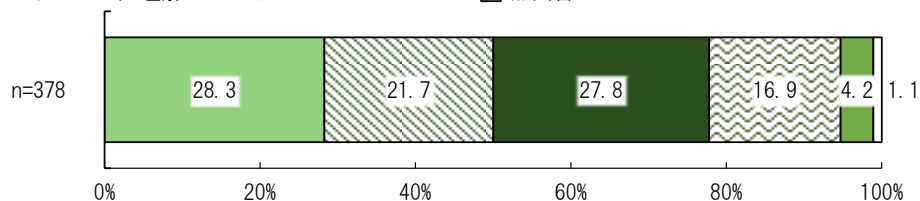
問8 「家庭養育優先の原則」については、特定の大人との安定したアタッチメント（愛着）の形成を子どもに保障していく観点が含まれています。「アタッチメント」の理論や考え方に関する理解や活用についてのご自分の認識について伺います。（近い項目を1つ選択）



アタッチメント（愛着）に関する理解と活用については、「概ね理解し、相談や支援等に活かしている」51.1%が最も多く、以下「多少は理解している」22.0%、「概ね理解しているが、相談や支援等に活かしていない」21.7%、「あまり理解していない」3.7%、「ほとんど（又はまったく）理解していない」0.3%となっています。

問9 「パーマネンシー保障」に関する理論や考え方の理解や相談・支援等における取組についてのご自分の認識について伺います。(近い項目を1つ選択)

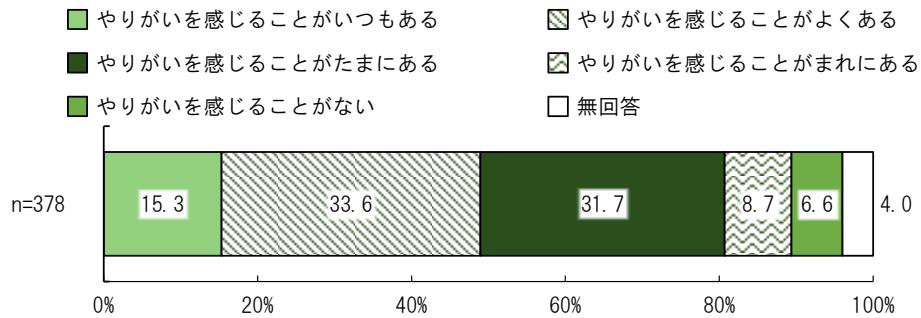
- 概ね理解し、相談や支援等で取り組んでいる
- 多少は理解している
- ほとんど（又はまったく）理解していない
- 概ね理解しているが、相談や支援等で取り組めていない
- あまり理解していない
- 無回答



パーマネンシー保障に関する理解や取組については、「概ね理解し、相談や支援等で取り組んでいる」28.3%が最も多く、以下「多少は理解している」27.8%、「概ね理解しているが、相談や支援等で取り組めていない」21.7%、「あまり理解していない」16.9%、「ほとんど（又はまったく）理解していない」4.2%となっています。

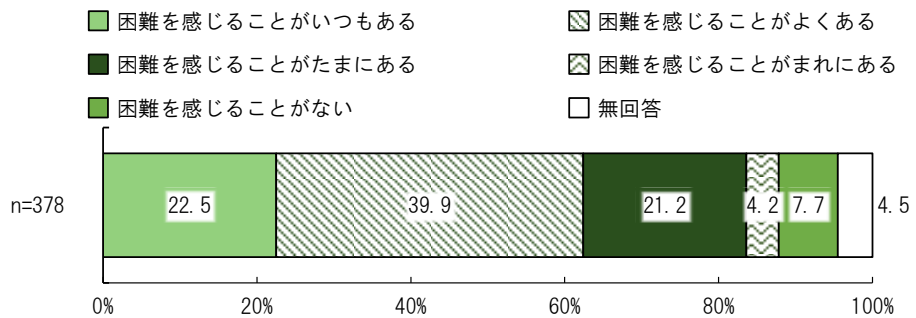
3) 業務に対するやりがいと困難

問10 あなたが行っている子どもや保護者の相談や支援等に関して、やりがいを感じるものがどの程度ありますか。(近い項目を1つ選択)



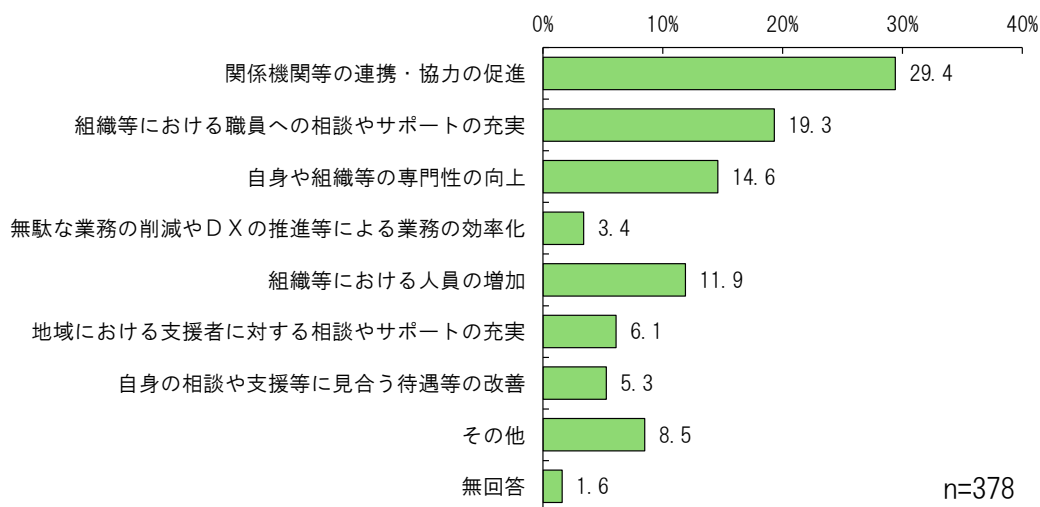
子どもや保護者への相談支援に関するやりがいを感じる程度では、「やりがいを感じる事がよくある」33.6%が最も多く、以下「やりがいを感じる事がたまにある」31.7%、「やりがいを感じる事がいつもある」15.3%、「やりがいを感じる事がまれにある」8.7%、「やりがいを感じる事が無い」6.6%となっています。

問12 あなたが行っている子どもや保護者の相談や支援等に関して、困難を感じるものがどの程度ありますか。(近い項目を1つ選択)



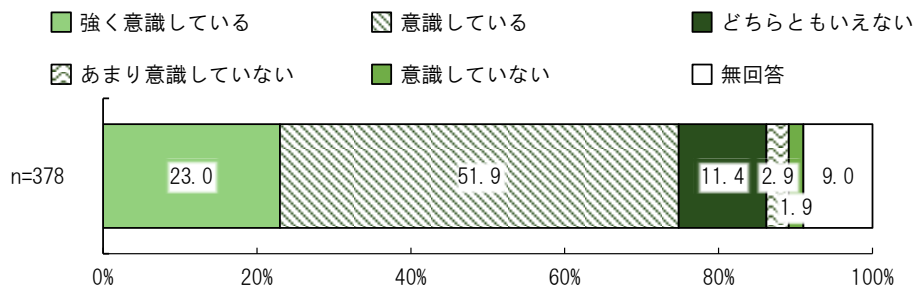
子どもや保護者への相談支援に関する困難を感じる程度では、「困難を感じる事がよくある」39.9%が最も多く、以下「困難を感じる事がいつもある」22.5%、「困難を感じる事がたまにある」21.2%、「困難を感じる事が無い」7.7%、「困難を感じる事がまれにある」4.2%となっています。

問14 相談や支援等において、困難を軽減し、やりがいを向上するための方策として考えられることで、もっとも重要だと思うことはどのようなことでしょうか。(1つ選択)



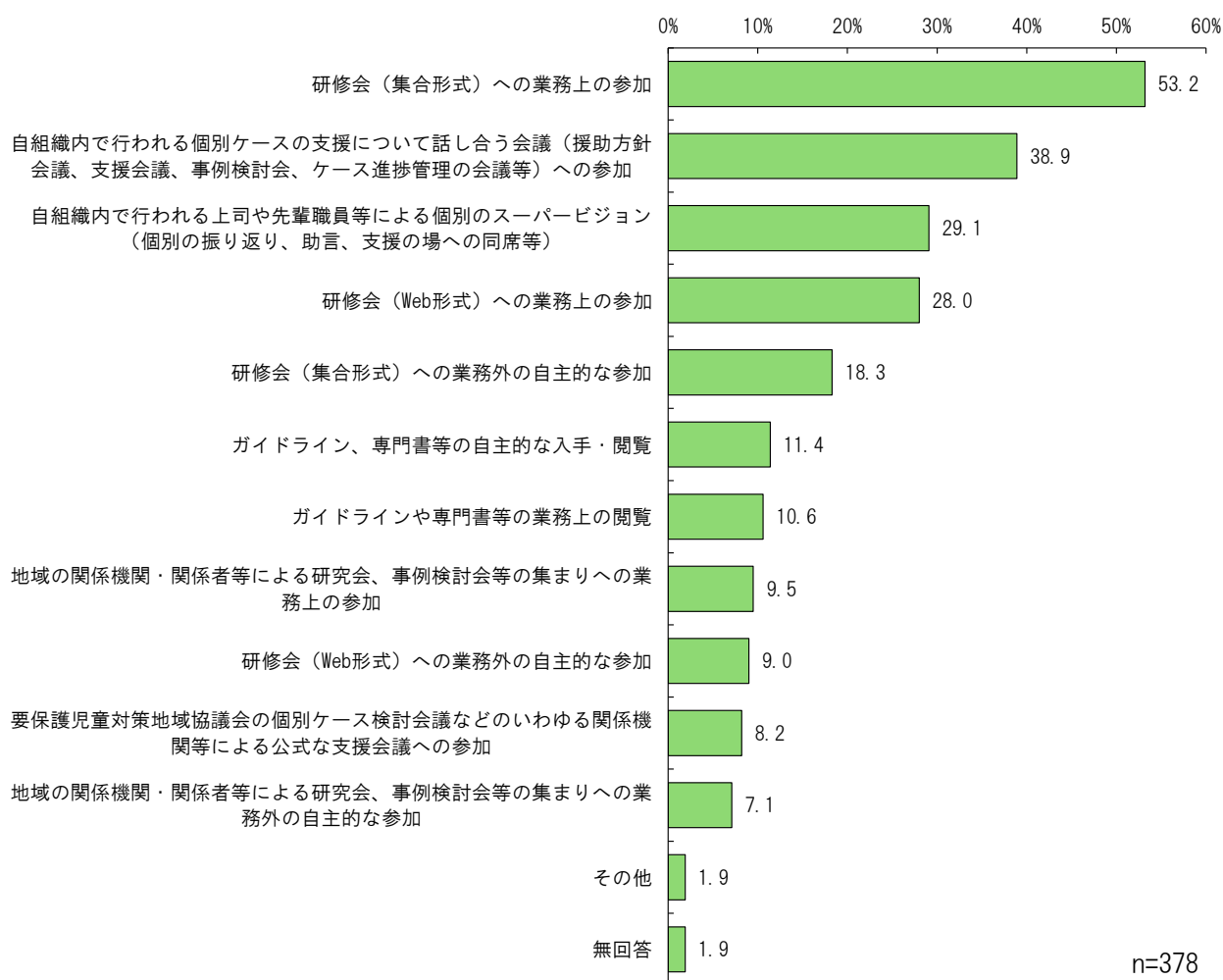
困難の軽減とやりがい向上のための方策では、「関係機関等の連携・協力の促進」29.4%が最も多く、以下「組織等における職員への相談やサポートの充実」19.3%、「自身や組織等の専門性の向上」14.6%、「組織等における人員の増加」11.9%、「その他」8.5%となっています。

問15 相談や支援等に関するご自身の専門性の向上について、どのような意識をお持ちですか。(1つ選択)



専門性の向上に対する意識や課題については、「意識している」51.9%が最も多く、以下「強く意識している」23.0%、「どちらともいえない」11.4%、「あまり意識していない」2.9%、「意識していない」1.9%となっています。

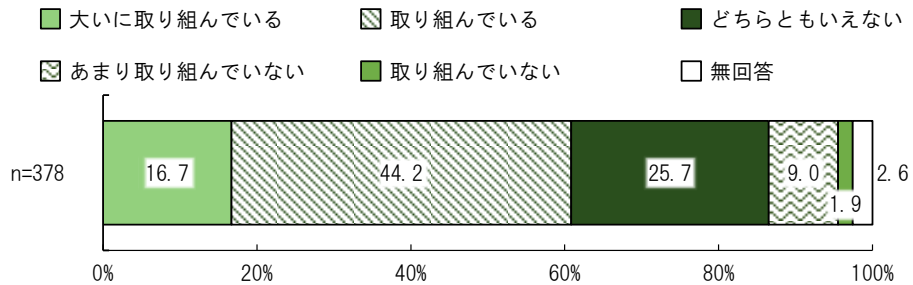
問16 ご自身の専門性向上のため、主にどのような取組が役に立っていますか。
 (あてはまる項目を3つまで選択できます。)



専門性の向上に向けた取組では、「研修会（集合形式）への業務上の参加」53.2%が最も多く、以下「自組織内で行われる個別ケースの支援について話し合う会議（援助方針会議、支援会議、事例検討会、ケース進捗管理の会議等）への参加」38.9%、「自組織内で行われる上司や先輩職員等による個別のスーパービジョン（個別の振り返り、助言、支援の場への同席等）」29.1%、「研修会（Web形式）への業務上の参加」28.0%、「研修会（集合形式）への業務外の自主的な参加」18.3%となっています。

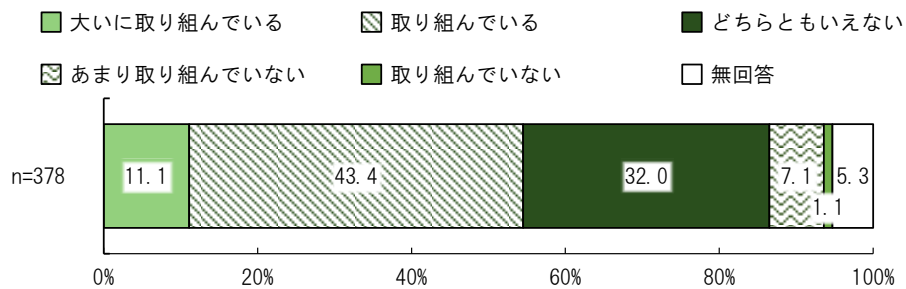
4) 社会的養育推進に関する組織、地域の取組等について

問17 あなたが所属する組織等について、社会的養育推進に関する取組の度合をどのように感じていますか。(1つ選択)
 ※里親等の場合は、自分の家庭やファミリーホームとしての取組のほか、里親会を通じての取組を含めていただいて構いません。



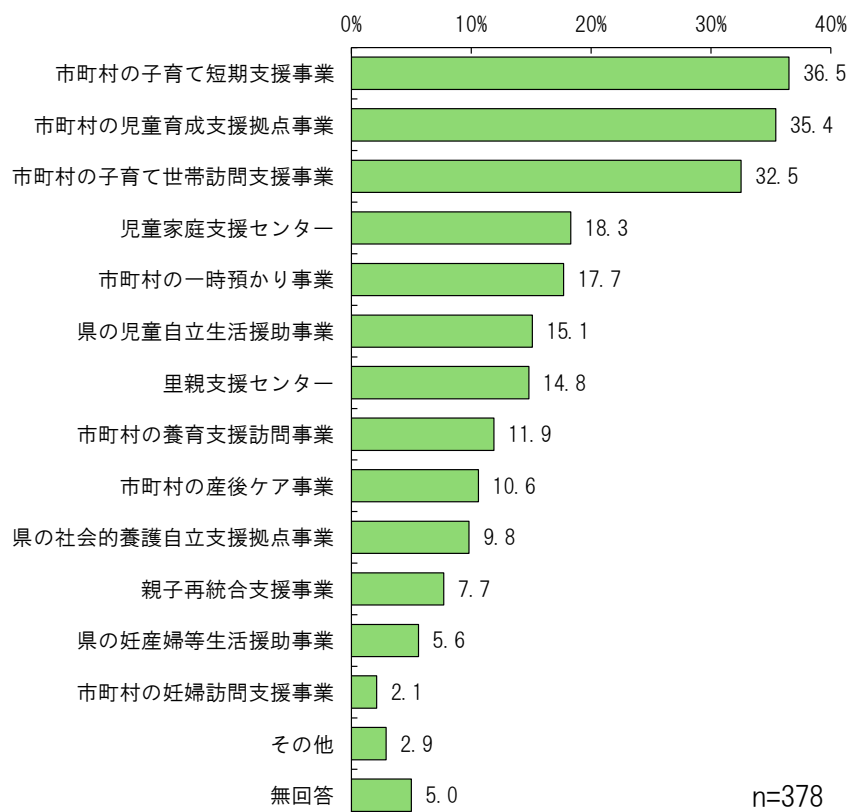
社会的養育推進に関する組織の取組の度合では、「取り組んでいる」44.2%が最も多く、以下「どちらともいえない」25.7%、「大いに取り組んでいる」16.7%、「あまり取り組んでいない」9.0%、「取り組んでいない」1.9%となっています。

問19 あなたが所属する組織等が所在する地域（問2で選択した地域）について、社会的養育推進に関する取組の度合をどのように感じていますか。(1つ選択)



社会的養育推進に関する地域の取組の度合では、「取り組んでいる」43.4%が最も多く、以下「どちらともいえない」32.0%、「大いに取り組んでいる」11.1%、「あまり取り組んでいない」7.1%、「取り組んでいない」1.1%となっています。

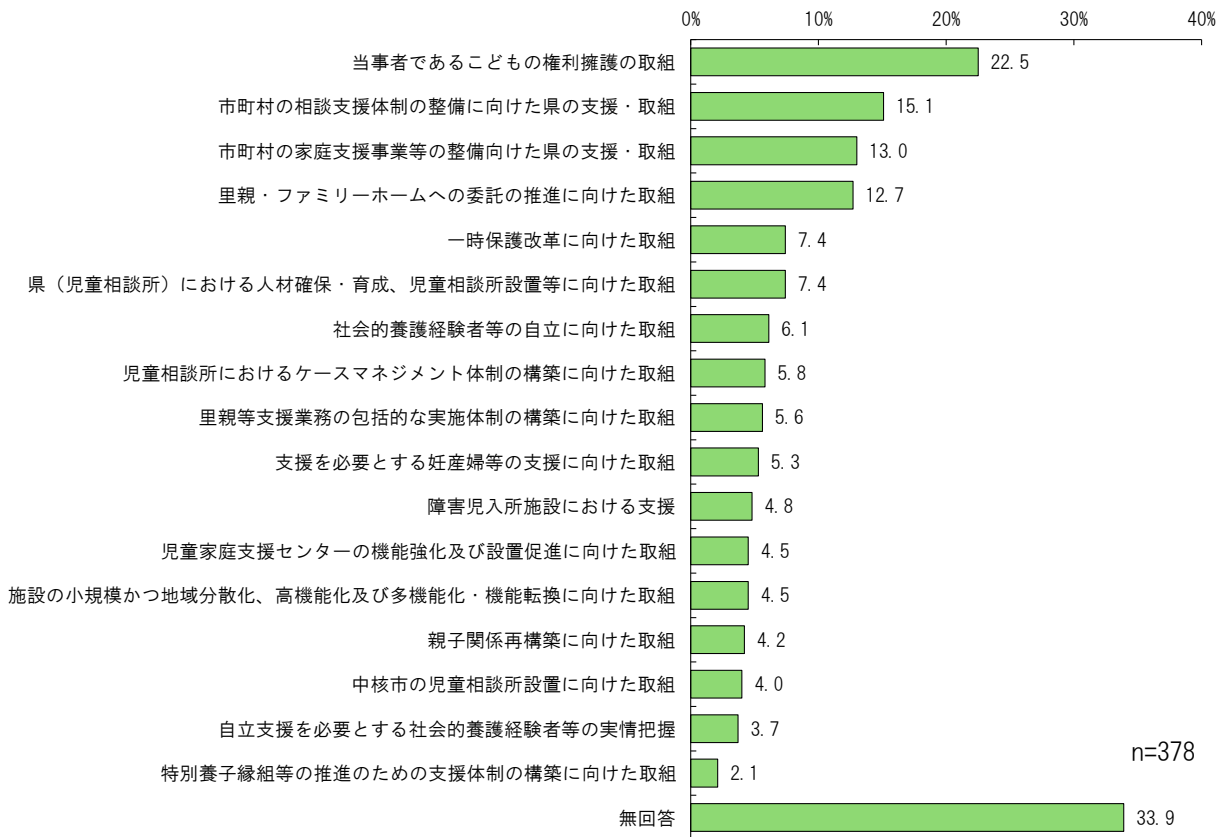
問 21 あなたが所属する組織等が所在する地域（問2で選択した地域）において、今後充実するべきと考えるサービスや支援機関等について教えてください。
 （あてはまる項目を3つまで選択できます。）



所属する組織等が所在する地域において、今後充実するべきと考えるサービスや支援機関等では、「市町村の子育て短期支援事業」36.5%が最も多く、以下「市町村の児童育成支援拠点事業」35.4%、「市町村の子育て世帯訪問支援事業」32.5%、「児童家庭支援センター」18.3%、「市町村の一時預かり事業」17.7%となっています。

5) 長野県における社会的養育の推進

問 23 次期社会的養育推進計画（計画期間：R7～11年度）において、特に力を入れて取り組むべきと考える項目とその理由について教えてください。
（あてはまる項目を3つまで選択できます。）



次期社会的養育推進計画にて取り組むべきことでは、「当事者であるこどもの権利擁護の取組」22.5%が最も多く、以下「市町村の相談支援体制の整備に向けた県の支援・取組」15.1%、「市町村の家庭支援事業等の整備に向けた県の支援・取組」13.0%、「里親・ファミリーホームへの委託の推進に向けた取組」12.7%、「一時保護改革に向けた取組」7.4%、「県（児童相談所）における人材確保・育成、児童相談所設置等に向けた取組」7.4%となっています。