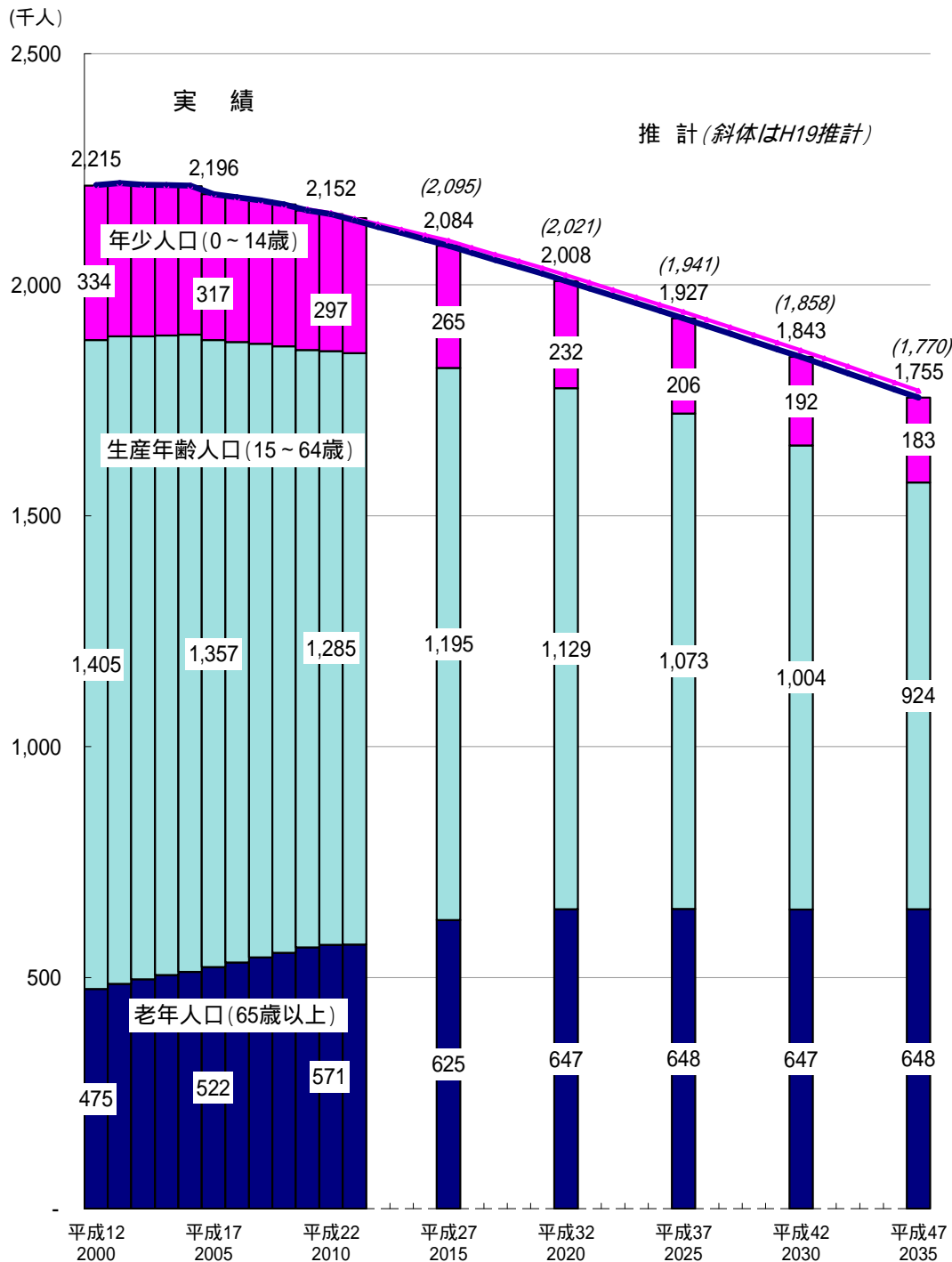


## 人口、世帯数の推移

### (1) 人口

長野県の総人口は、平成13(2001)年の2,220,208人をピークに減少局面に入り、国勢調査による平成22年10月1日現在の人口は2,152,449人となっている。

現行の中期総合計画における推計では、平成22年の人口を215万5千人としており、推計値と比較し実績値は、生産年齢人口(15~64歳)の人口の減により、総人口で約2千人減となっている。



H24年推計：平成22年国勢調査結果に基づきH19年推計を再計算したもの(今後精査する予定)

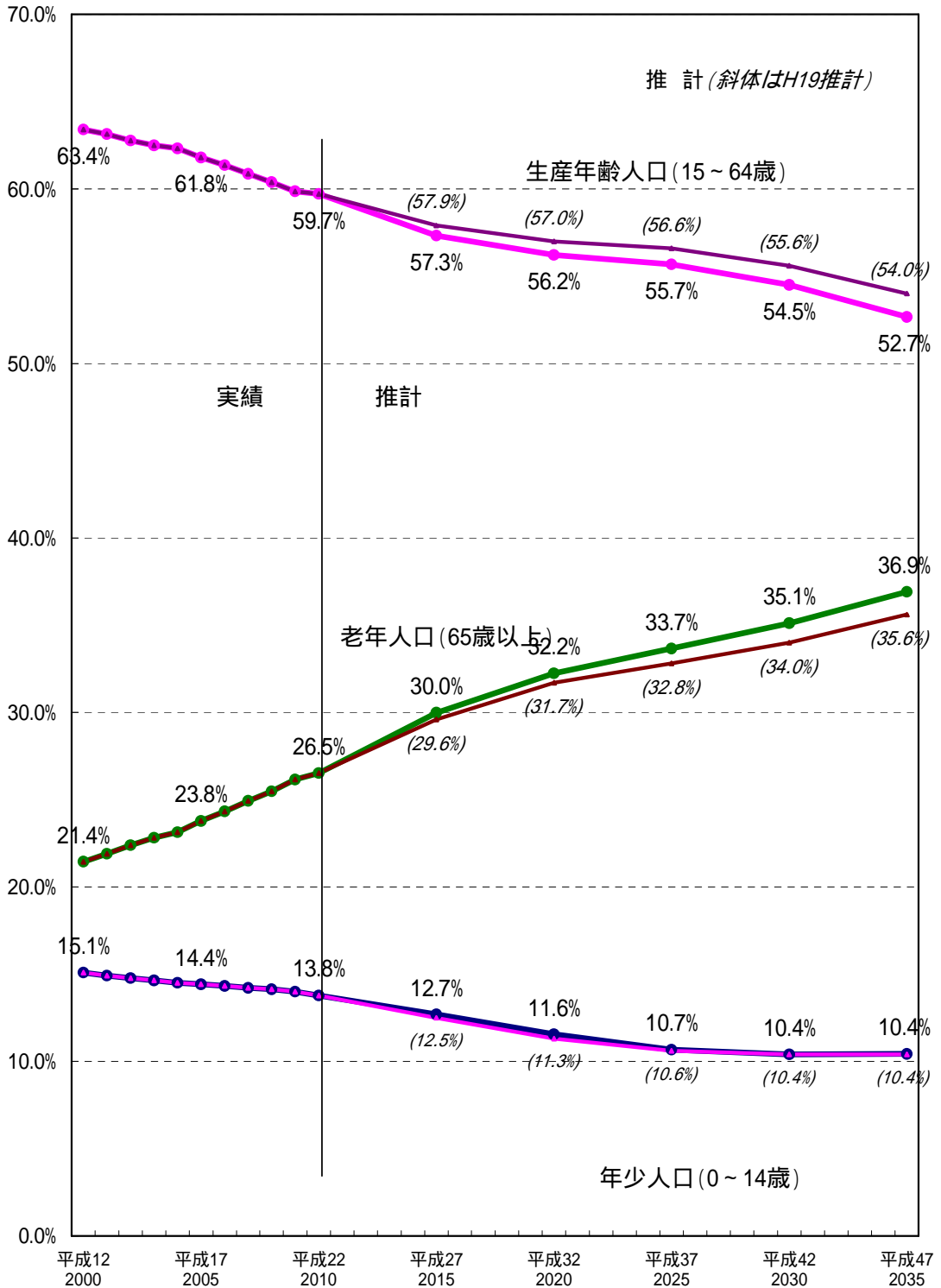
H19年推計：国立社会保障・人口問題研究所「都道府県別将来推計人口(平成19年5月)」

実績：平成12、17、22年は国勢調査による。その他は県毎月人口異動調査による。

## (2) 年齢3区分別人口割合

平成22年国勢調査によると、年齢3区分別人口割合は、年少人口（15歳未満）296千人（13.8%）、生産年齢人口（15歳から64歳）1,282千人（59.7%）、老年人口（65歳以上）569千人（26.5%）となっている。

長野県の高齢化は全国を上回る水準で進んできており、「団塊の世代」（昭和（22～24年生まれ、平成22年：約11万人）が65歳に達し始める平成24（2012）年頃から急速に高齢化率が上昇する予測される。



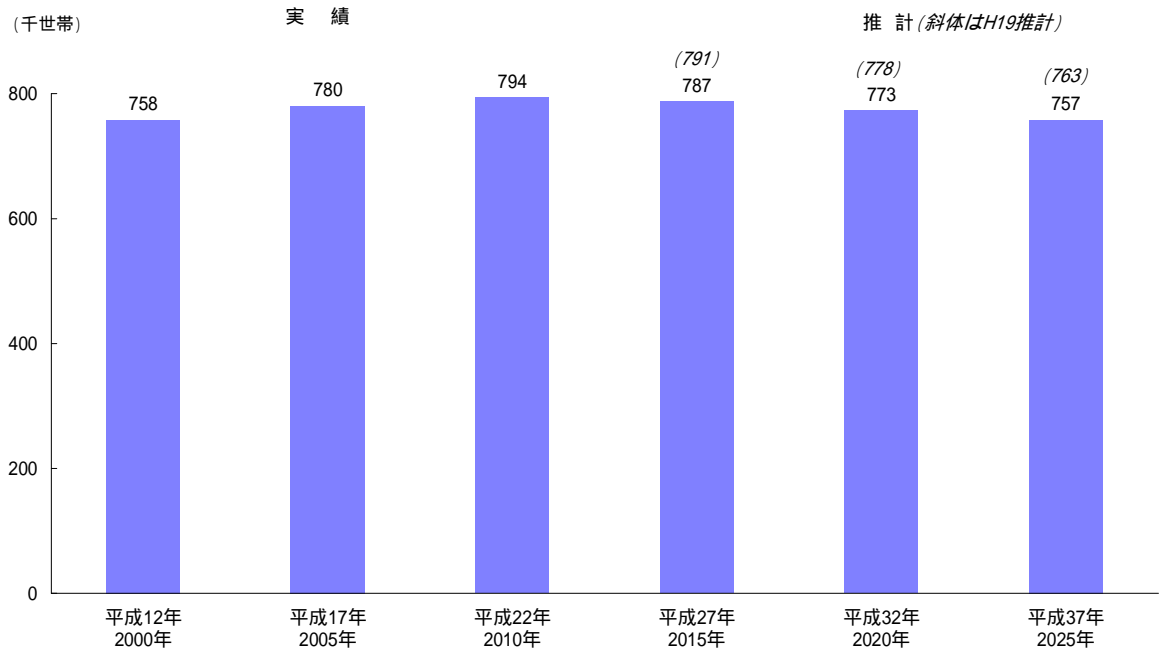
H24年推計：平成22国勢調査結果に基づきH19年推計を再計算したもの(今後精査する予定)

H19年推計：国立社会保障・人口問題研究所「都道府県別将来推計人口(平成19年5月)」

実績：平成12、17、22年は国勢調査による。

### (3) 世帯数

長野県の世帯数は、平成22年10月1日現在794,461世帯。今後は減少の見込み。現行の中期総合計画における推計では、平成22年の世帯数を79万9千世帯としていたが、推計値と比較し実績値は5千世帯減となっている。



H24年推計:平成22国勢調査結果に基づきH19年推計を再計算したもの(今後精査する予定)

H19年推計:長野県企画課推計

実績:平成12、17、22年は国勢調査による。