

長野県への来訪者等の分析

【10月3日（月）～10月9日（日）】

出典：ヤフー・データソリューション DS.INSIGHT及び、KDDI LOCATION ANALYZER

2022年10月14日

長 野 県

「幅広い分析が可能なYahoo!」と、「人流を詳細に分析できるKDDI」の各ツールを組み合わせることで、特性を活かした効果的なデータ分析が可能。

ヤフー・データソリューション DS.INSIGHT

サービス
概要

ヤフーの保有する検索と位置情報のビッグデータを分析できるリサーチツール

<https://ds.yahoo.co.jp/insight/>

KDDI Location Analyzer

KDDIの保有するGPS位置情報ビッグデータを分析できるリサーチツール

<https://k-locationanalyzer.com/>



データ
取得元

ヤフー株式会社が提供する**アプリ利用状況**

auスマートフォンユーザーの**GPS位置情報**

いずれも、同意を得たユーザーのデータのみを活用 & 誰の情報であるかわからない形式にまでデータを加工

できる
こと

- ✓ **都道府県or市区町村単位**で来訪者数を把握
- ✓ **検索**から来訪者／生活者のニーズを把握

検索動向の推移で来訪者／生活者のニーズを把握



どこの都道府県から当県に
来訪しているかを概ね把握

例) ✓GWに田植え帰省が増えそう
✓パチンコだけは自粛要請後
逆に検索が増えている

例) ✓山梨、新潟、岐阜等の近隣県
からの来訪が多い
※大体の傾向のみ把握

- ✓ **特定のスポット単位**で**人流**を詳細に分析



特定の施設やエリアで、滞在人口・通行人口や主要動線、
来訪者の属性や居住地域を詳細に分析できる

例) ✓主要駅やIC、人が集まる施設等の往来者数の増減傾向
✓感染者発生施設に、当該期間当該時間に滞在した人の居住地域
✓外出自粛の効果が見られない（いまだ人が集まってしまっている）
箇所の特定

① 長野県への県外からの来訪者数の推移（10/3～10/9）

- ✓ 前週と比較して、平日の来訪者数は減少し、休日の来訪者数は増加した。
- ✓ また、前年同時期と比較して、平日の来訪者数は若干減少し、休日の来訪者数は増加した。

10/03月
～
10/09日

【前週との比較】

+ 1.8%

平日：-11.0%

祝休日：+22.2%

【前年同時期との比較】

+ 10.8%

平日：-0.1%

祝休日：+26.7%

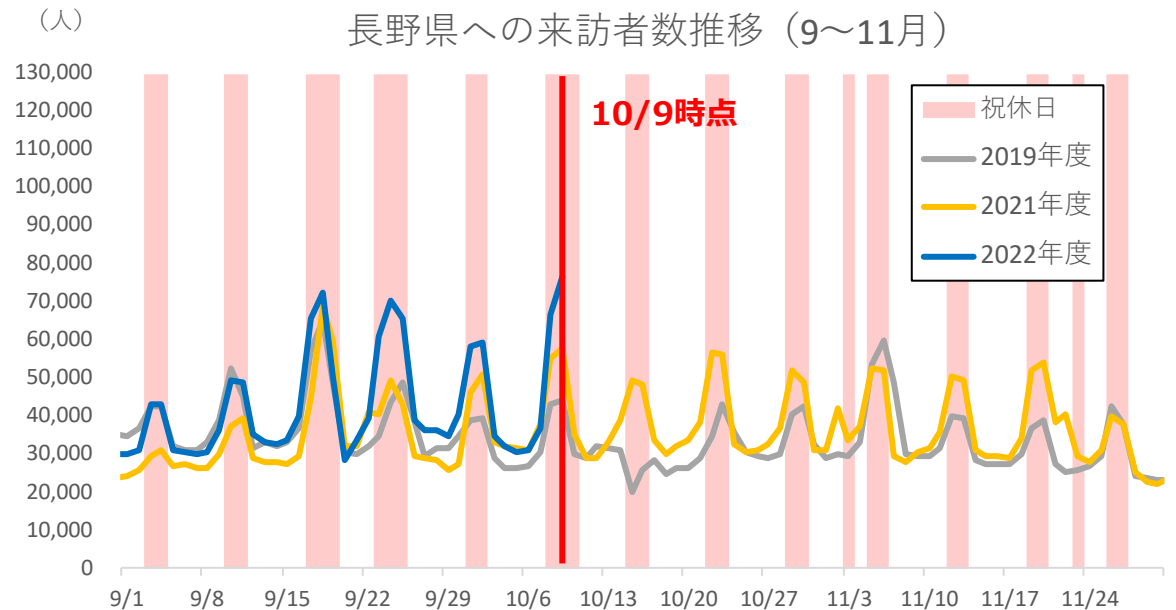
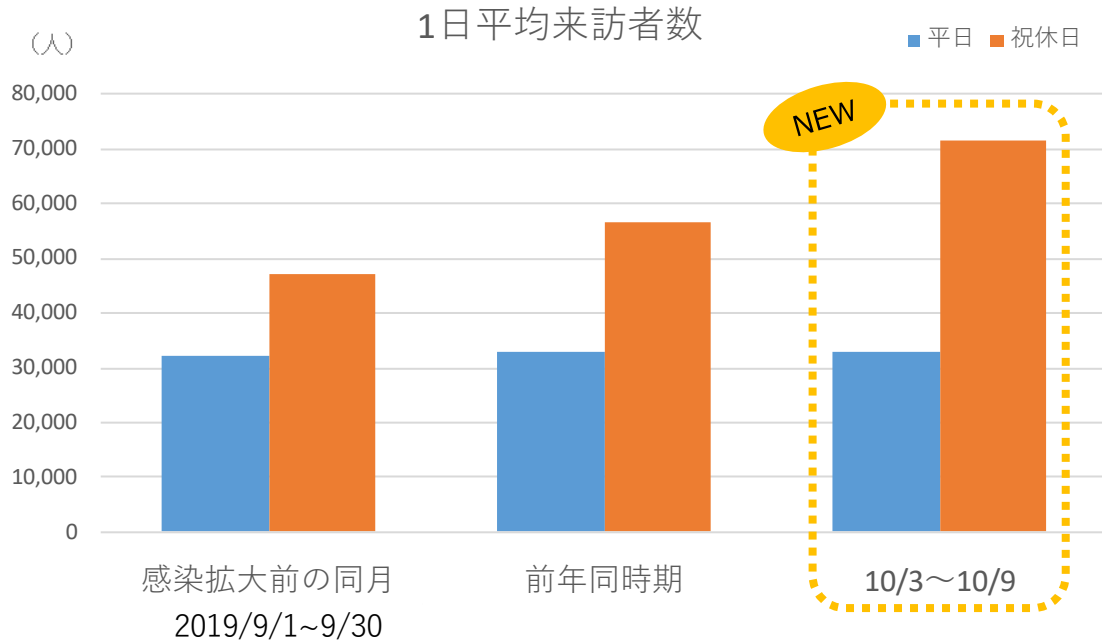
【感染拡大前の同月※との比較】

※ 2019/10/1（火）～10/31（木）の1週間当たりの平均

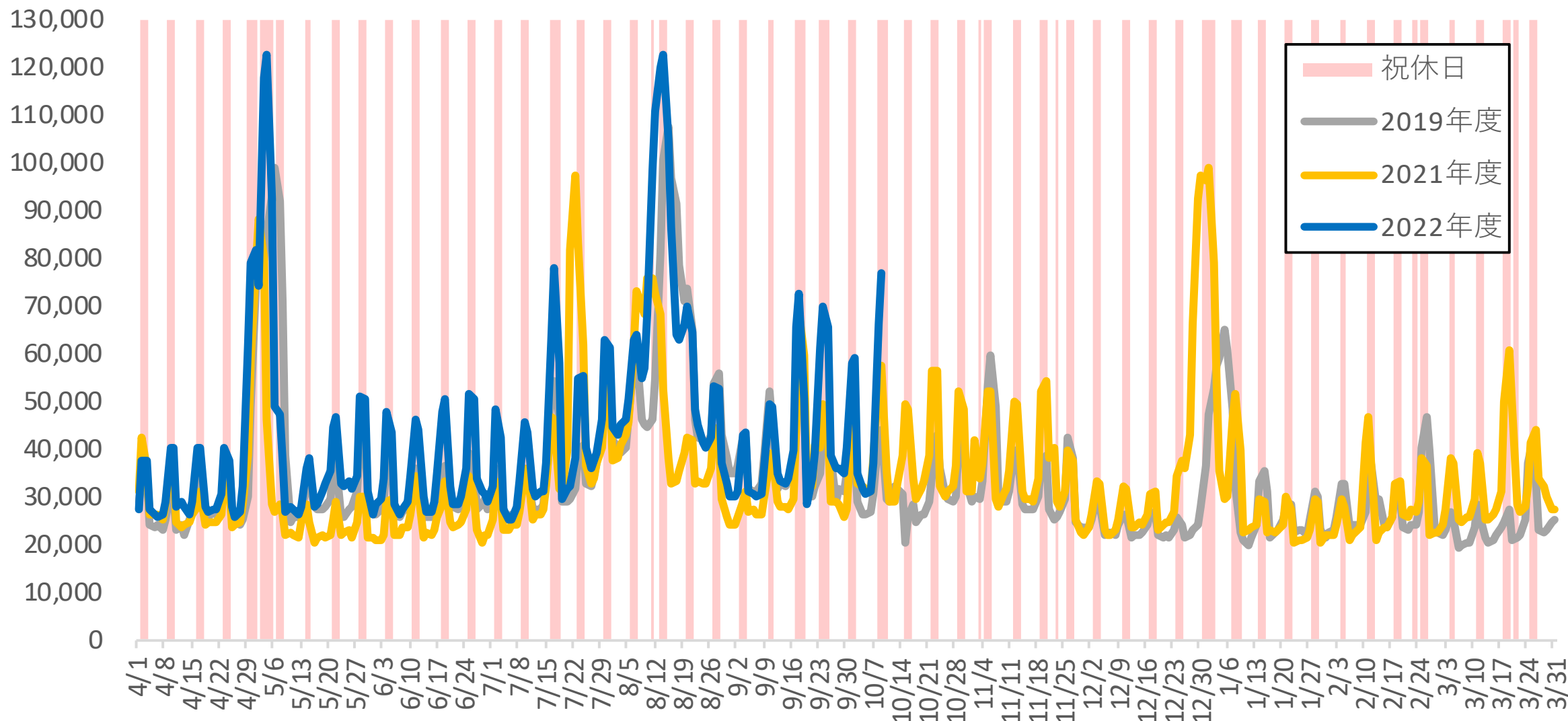
+ 16.5%

平日：+2.1%

祝休日：+51.4%



（人） 長野県への来訪者数推移（4/1～翌3/31）

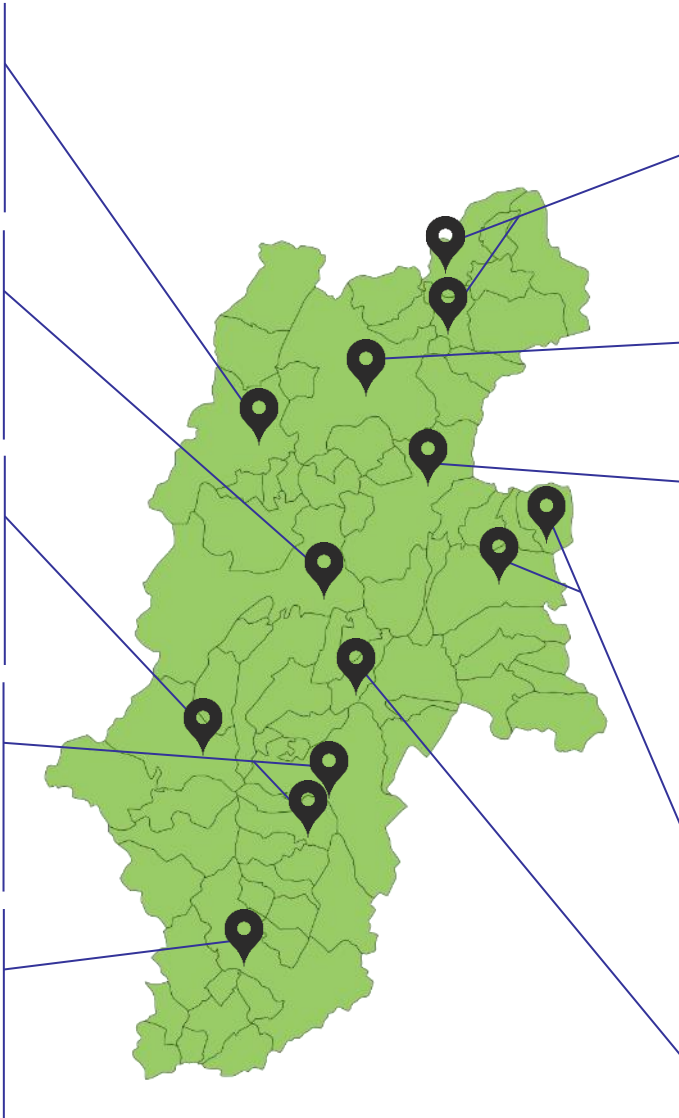


※ システム障害により、2021年6月29日分のデータに一部欠損が発生しているため、来訪者数の数値が実際より少ない可能性があります。

② 10/3~10/9の定点人流分析 (全体状況)

※ 2019/10/1 (火) ~10/31 (木) の1週間当たりの平均

		前週	前年同時期	感染拡大前※
北アルプス	信濃大町駅	+24.7%	+22.6%	+52.1%
	—	—	—	—
松本	松本駅	+28.2%	+62.6%	+35.0%
	松本IC	+40.8%	+60.5%	+78.0%
木曽	木曽福島駅	+25.9%	+54.2%	+13.6%
	—	—	—	—
上伊那	伊那市駅	+35.4%	+81.0%	+50.1%
	駒ヶ根IC	+49.1%	+51.9%	+114.0%
南信州	飯田駅	+11.0%	+28.5%	+3.0%
	飯田IC	+25.7%	+57.2%	+77.2%

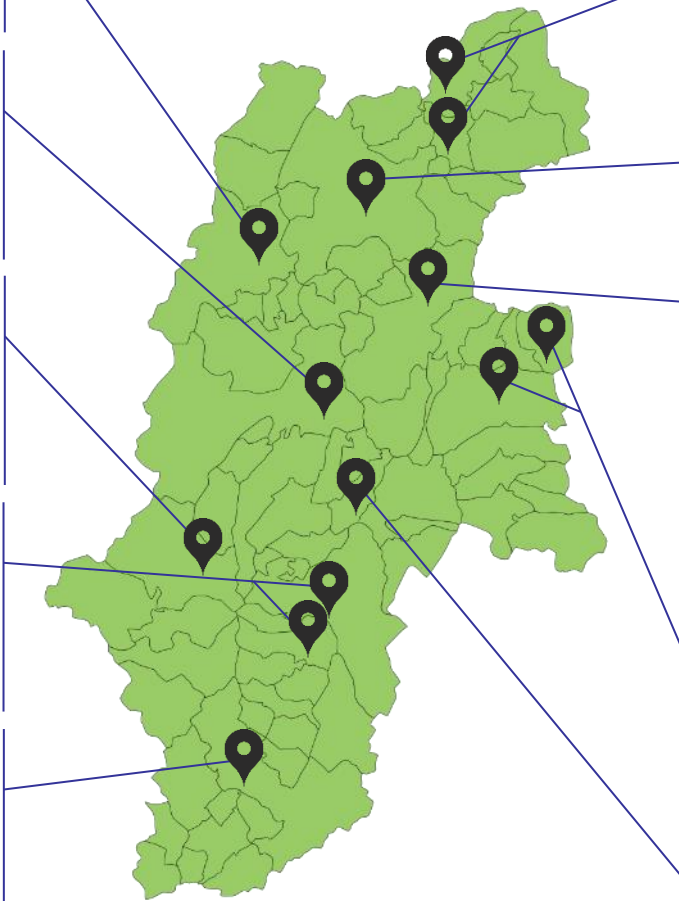


		前週	前年同時期	感染拡大前※
北信	飯山駅	+15.2%	+38.2%	+53.2%
	信州中野IC	+37.6%	+49.3%	+32.5%
長野	長野駅	+22.2%	+53.9%	+29.0%
	長野IC	+62.6%	+111.8%	+183.3%
上田	上田駅	+16.4%	+57.3%	+31.4%
	東部湯の丸IC	+26.9%	+46.6%	+23.1%
佐久	軽井沢駅	+32.1%	+68.1%	+38.9%
	佐久IC	+47.7%	+60.5%	+65.0%
諏訪	上諏訪駅	+33.7%	+46.7%	+30.6%
	諏訪IC	+31.6%	+67.3%	+87.4%

【参考】 9/26~10/2の定点人流分析（全体状況）

※ 2019/9/1（日）～9/30（月）の1週間当たりの平均

		前週	前年同時期	感染拡大前※
北アルプス	信濃大町駅	+28.4%	-1.8%	-16.0%
	—	—	—	—
松本	松本駅	+4.4%	+13.6%	-22.3%
	松本IC	-0.6%	+12.6%	+26.3%
木曽	木曽福島駅	+25.5%	+62.1%	-4.7%
	—	—	—	—
上伊那	伊那市駅	+27.7%	+3.4%	-15.4%
	駒ヶ根IC	±0.0%	+16.3%	+23.4%
南信州	飯田駅	+26.0%	+11.9%	-20.7%
	飯田IC	-5.1%	+29.5%	+18.6%



		前週	前年同時期	感染拡大前※
北信	飯山駅	-0.2%	+18.4%	-13.8%
	信州中野IC	-1.0%	+16.5%	+3.6%
長野	長野駅	+11.1%	+15.0%	-16.4%
	長野IC	-2.0%	+31.6%	+58.5%
上田	上田駅	+12.7%	+24.4%	-8.3%
	東部湯の丸IC	+1.5%	+39.4%	-10.8%
佐久	軽井沢駅	-7.3%	+26.0%	-26.7%
	佐久IC	-7.2%	+1.9%	-10.5%
諏訪	上諏訪駅	+2.8%	+14.9%	-33.3%
	諏訪IC	+1.0%	+42.3%	+12.7%

END