

新型コロナウイルス感染症（COVID-19）長野県内の状況

【第32週：2023年8月7日 ~ 2023年8月13日】

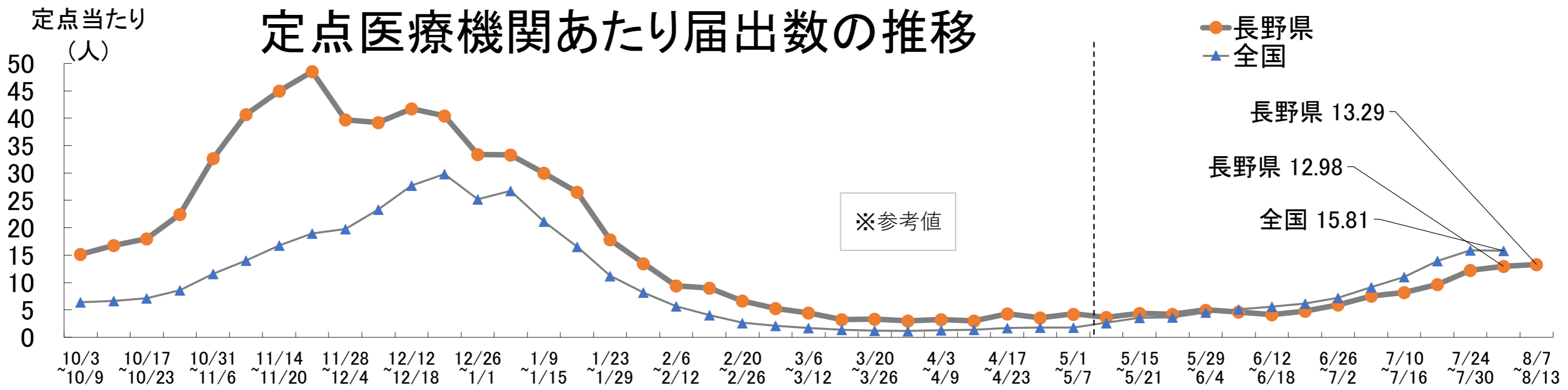
※下記のデータは指定届出機関（定点医療機関）からの届出をもとに集計した速報値です。

1. 全県の状況

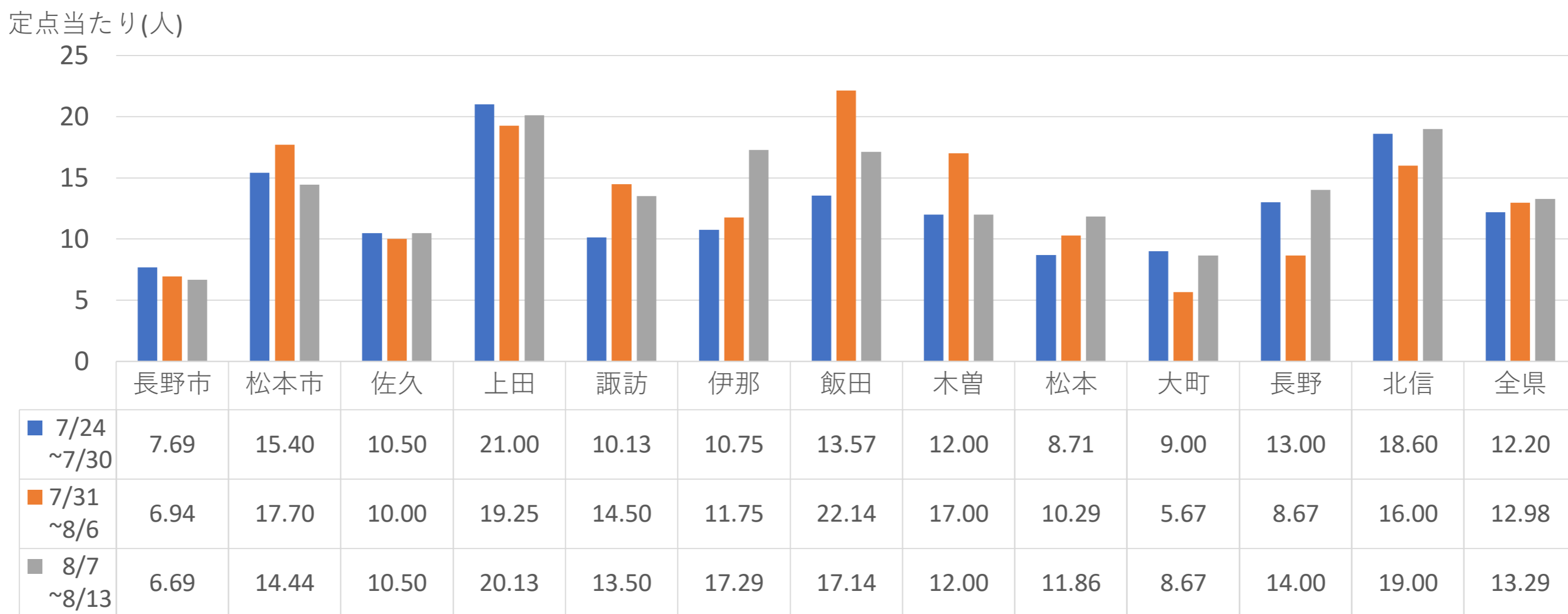
8月7日～8月13日		7月31日～8月6日		前週との比較	
届出数	1,143 人	届出数	1,142 人	1	人
定点あたり	13.29 人	定点あたり	12.98 人	0.31	人

※8/7～8/13届出分については、医療機関の休診等の影響により一時的に定点数が2定点分少なくなっております。

5/7以前のデータについては厚生労働省算出の数値を掲載
第32週の全国の定点医療機関あたり届出数は、8月18日(金)に公表予定

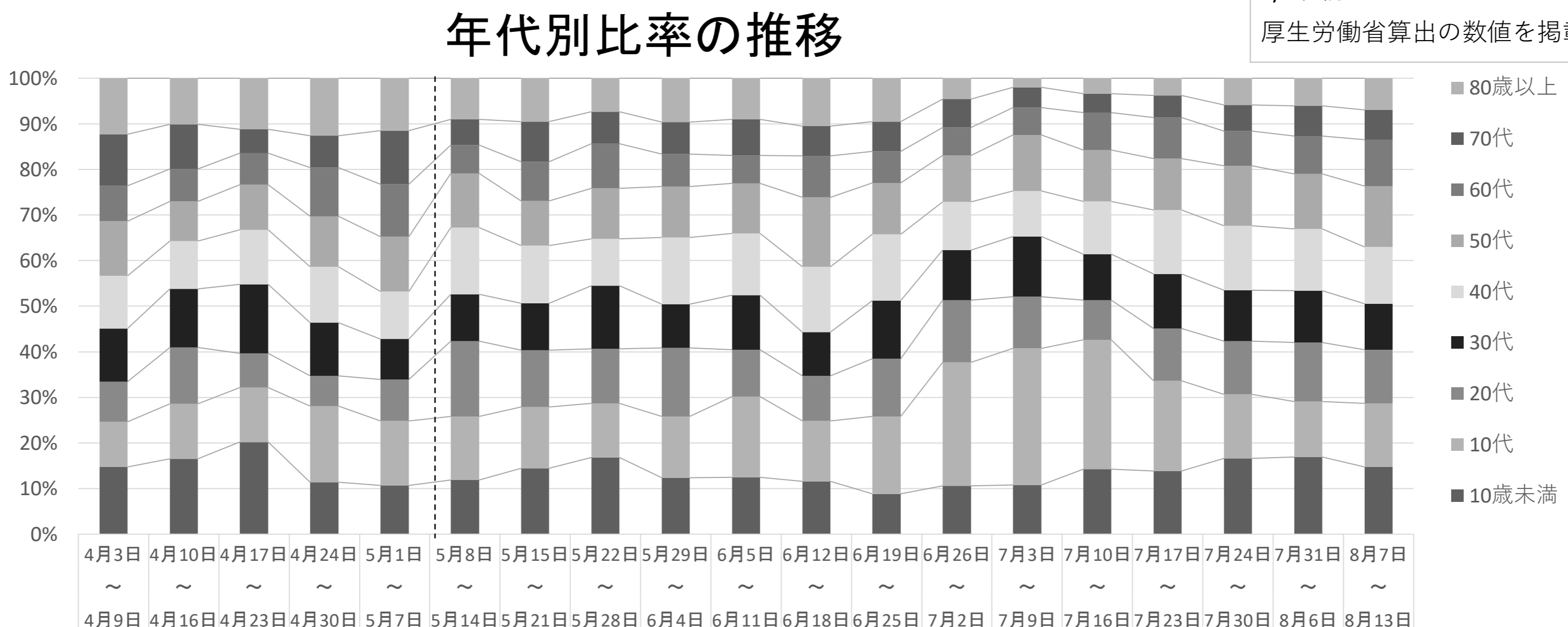


2. 地区別定点医療機関あたりの届出数



3. 年代別の状況

	10歳未満	10代	20代	30代	40代	50代	60代	70代	80歳以上	計
7月24日～7月30日	178	151	126	120	151	142	81	62	63	1,074
7月31日～8月6日	193	139	148	130	154	138	95	76	69	1,142
8月7日～8月13日	168	160	134	116	142	153	116	74	80	1,143
累計 (令和5年5月8日以降)	1,222	1,545	1,053	985	1,134	1,054	705	535	555	8,788



5/7以前のデータについては厚生労働省算出の数値を掲載