

第 4 章 水 象

第4章 水象

1 河川流量（連続）調査結果

地点： No. I
 項目： 流量
 期間： 令和3年2月

単位： m³/s

日付	1時	2時	3時	4時	5時	6時	7時	8時	9時	10時	11時	12時	13時	14時	15時	16時	17時	18時	19時	20時	21時	22時	23時	24時	最大	最小	平均	有効測定時	
1日																													
2日																													
3日																													
4日																													
5日																													
6日																													
7日																													
8日																													
9日																													
10日	0.04	0.04	0.04	0.04	0.04	0.04	0.04	0.04	0.05	0.06	0.06	0.06	0.05	0.05	0.05	0.05	0.05	0.05	0.05	0.05	0.04	0.04	0.04	0.04	0.05	0.04	0.04	11	
11日	0.05	0.05	0.05	0.04	0.04	0.05	0.04	0.04	0.05	0.04	0.05	0.05	0.04	0.05	0.05	0.05	0.05	0.05	0.05	0.05	0.05	0.05	0.05	0.05	0.06	0.04	0.05	24	
12日	0.04	0.04	0.05	0.04	0.04	0.04	0.05	0.04	0.04	0.04	0.04	0.04	0.04	0.05	0.05	0.05	0.04	0.05	0.05	0.05	0.05	0.05	0.05	0.05	0.05	0.04	0.05	24	
13日	0.05	0.05	0.05	0.05	0.05	0.04	0.04	0.04	0.04	0.05	0.05	0.05	0.05	0.05	0.05	0.05	0.05	0.05	0.05	0.05	0.05	0.05	0.05	0.05	0.05	0.05	0.04	0.05	24
14日	0.05	0.05	0.05	0.05	0.05	0.05	0.05	0.05	0.05	0.05	0.05	0.05	0.05	0.05	0.05	0.05	0.05	0.06	0.06	0.06	0.06	0.05	0.05	0.05	0.06	0.05	0.05	24	
15日	0.05	0.05	0.05	0.05	0.05	0.05	0.05	0.05	0.05	0.05	0.05	0.06	0.07	0.09	0.12	0.15	0.16	0.15	0.12	0.12	0.11	0.11	0.09	0.10	0.09	0.16	0.05	0.09	24
16日	0.09	0.08	0.08	0.08	0.08	0.08	0.08	0.08	0.07	0.07	0.07	0.07	0.07	0.07	0.07	0.07	0.07	0.07	0.07	0.07	0.07	0.07	0.07	0.07	0.07	0.09	0.07	0.07	24
17日	0.06	0.06	0.06	0.06	0.06	0.06	0.06	0.06	0.06	0.06	0.06	0.06	0.06	0.07	0.07	0.06	0.06	0.06	0.06	0.06	0.06	0.05	0.05	0.05	0.07	0.05	0.06	24	
18日	0.05	0.05	0.05	0.05	0.05	0.05	0.06	0.06	0.06	0.06	0.07	0.07	0.07	0.07	0.07	0.07	0.06	0.06	0.06	0.06	0.05	0.04	0.04	0.04	0.07	0.04	0.06	24	
19日	0.04	0.04	0.04	0.04	0.05	0.05	0.05	0.06	0.07	0.09	0.09	0.09	0.08	0.07	0.06	0.06	0.06	0.06	0.06	0.06	0.06	0.06	0.06	0.06	0.09	0.04	0.06	24	
20日	0.05	0.05	0.05	0.05	0.05	0.05	0.05	0.05	0.06	0.07	0.06	0.06	0.06	0.06	0.06	0.06	0.06	0.06	0.06	0.06	0.06	0.06	0.06	0.06	0.07	0.05	0.06	24	
21日	0.06	0.06	0.06	0.06	0.05	0.05	0.05	0.06	0.05	0.06	0.06	0.06	0.06	0.06	0.06	0.07	0.07	0.07	0.07	0.06	0.06	0.06	0.06	0.06	0.07	0.05	0.06	24	
22日	0.05	0.05	0.05	0.05	0.05	0.05	0.05	0.05	0.05	0.05	0.05	0.05	0.05	0.05	0.05	0.06	0.06	0.06	0.06	0.07	0.06	0.06	0.06	0.06	0.07	0.05	0.06	24	
23日	0.06	0.06	0.06	0.06	0.06	0.06	0.06	0.06	0.06	0.06	0.06	0.06	0.06	0.06	0.06	0.06	0.06	0.06	0.06	0.06	0.05	0.05	0.05	0.05	0.06	0.05	0.06	24	
24日	0.05	0.05	0.05	0.05	0.05	0.05	0.05	0.05	0.05	0.05	0.05	0.05	0.05	0.06	0.06	0.05	0.05	0.05	0.05	0.05	0.05	0.05	0.05	0.05	0.06	0.05	0.05	24	
25日	0.04	0.04	0.04	0.04	0.04	0.04	0.04	0.04	0.05	0.05	0.05	0.05	0.05	0.06	0.05	0.05	0.05	0.05	0.05	0.05	0.05	0.05	0.05	0.05	0.06	0.04	0.05	24	
26日	0.05	0.05	0.05	0.05	0.05	0.05	0.05	0.05	0.05	0.05	0.05	0.05	0.05	0.05	0.05	0.05	0.05	0.05	0.05	0.05	0.05	0.05	0.05	0.05	0.05	0.05	0.05	24	
27日	0.05	0.05	0.05	0.05	0.05	0.04	0.04	0.04	0.04	0.04	0.05	0.05	0.05	0.05	0.05	0.05	0.05	0.05	0.05	0.05	0.05	0.04	0.04	0.04	0.05	0.04	0.05	24	
28日	0.04	0.03	0.03	0.04	0.04	0.04	0.04	0.04	0.05	0.06	0.06	0.06	0.06	0.06	0.05	0.05	0.05	0.05	0.05	0.05	0.05	0.05	0.05	0.05	0.06	0.03	0.05	24	
29日																													
30日																													
31日																													
最大	0.09	0.08	0.08	0.08	0.08	0.08	0.08	0.08	0.07	0.09	0.09	0.09	0.09	0.12	0.15	0.16	0.15	0.12	0.12	0.11	0.11	0.09	0.10	0.09	0.16				
最小	0.04	0.03	0.03	0.04	0.04	0.04	0.04	0.04	0.04	0.04	0.04	0.04	0.04	0.05	0.05	0.05	0.04	0.05	0.05	0.04	0.04	0.04	0.04	0.04	0.03				
平均	0.05	0.05	0.05	0.05	0.05	0.05	0.05	0.05	0.05	0.06	0.06	0.06	0.06	0.06	0.06	0.06	0.06	0.06	0.06	0.06	0.06	0.06	0.06	0.06	0.07	0.05	0.05	0.05	
有効測定時間	19	19	19	19	19	19	19	19	19	19	19	19	19	19	20	20	20	20	20	20	20	20	20	20	20			467	

地点： No. I

項目： 流量

期間： 令和3年3月

単位： m³/s

日付	1時	2時	3時	4時	5時	6時	7時	8時	9時	10時	11時	12時	13時	14時	15時	16時	17時	18時	19時	20時	21時	22時	23時	24時	最大	最小	平均	有効測定時	
1日	0.05	0.05	0.04	0.04	0.04	0.04	0.04	0.04	0.05	0.05	0.05	0.05	0.05	0.05	0.05	0.05	0.05	0.05	0.05	0.05	0.05	0.05	0.05	0.05	0.05	0.04	0.05	24	
2日	0.05	0.05	0.05	0.05	0.05	0.05	0.05	0.05	0.05	0.05	0.05	0.05	0.05	0.06	0.10	0.19	0.17	0.13	0.11	0.10	0.09	0.09	0.08	0.08	0.19	0.05	0.08	24	
3日	0.07	0.07	0.07	0.07	0.06	0.06	0.06	0.06	0.06	0.06	0.07	0.07	0.07	0.07	0.07	0.06	0.07	0.06	0.06	0.06	0.06	0.06	0.06	0.06	0.06	0.07	0.06	0.06	24
4日	0.06	0.06	0.06	0.06	0.06	0.06	0.06	0.06	0.06	0.06	0.06	0.06	0.06	0.06	0.06	0.06	0.06	0.06	0.06	0.06	0.06	0.06	0.06	0.06	0.06	0.06	0.06	0.06	24
5日	0.06	0.06	0.06	0.06	0.06	0.06	0.06	0.06	0.06	0.06	0.06	0.06	0.06	0.06	0.06	0.06	0.06	0.06	0.06	0.06	0.06	0.07	0.06	0.06	0.06	0.07	0.06	0.06	24
6日	0.06	0.06	0.06	0.06	0.06	0.06	0.06	0.06	0.06	0.06	0.06	0.06	0.06	0.06	0.06	0.06	0.06	0.06	0.06	0.06	0.06	0.06	0.06	0.06	0.06	0.06	0.06	0.06	24
7日	0.06	0.06	0.06	0.05	0.06	0.06	0.06	0.06	0.06	0.06	0.05	0.06	0.05	0.06	0.06	0.06	0.06	0.05	0.06	0.05	0.05	0.05	0.05	0.05	0.05	0.06	0.05	0.06	24
8日	0.05	0.05	0.05	0.05	0.05	0.05	0.05	0.05	0.05	0.05	0.05	0.05	0.05	0.05	0.05	0.05	0.05	0.05	0.05	0.06	0.05	0.05	0.05	0.05	0.05	0.06	0.05	0.05	24
9日	0.05	0.05	0.05	0.05	0.05	0.05	0.05	0.05	0.05	0.05	0.05	0.05	0.05	0.05	0.05	0.05	0.05	0.05	0.06	0.06	0.05	0.06	0.05	0.06	0.06	0.05	0.05	24	
10日	0.05	0.05	0.06	0.05	0.05	0.05	0.05	0.05	0.05	0.05	0.05	0.05	0.05	0.05	0.05	0.05	0.05	0.05	0.05	0.05	0.05	0.05	0.05	0.05	0.05	0.06	0.05	0.05	24
11日	0.05	0.05	0.05	0.05	0.05	0.05	0.05	0.05	0.05	0.05	0.05	0.05	0.05	0.05	0.05	0.05	0.05	0.05	0.05	0.05	0.05	0.05	0.05	0.05	0.05	0.05	0.05	0.05	24
12日	0.05	0.05	0.05	0.05	0.05	0.05	0.05	0.05	0.05	0.05	0.05	0.05	0.05	0.05	0.05	0.05	0.05	0.05	0.05	0.05	0.05	0.05	0.05	0.05	0.05	0.05	0.05	0.05	24
13日	0.05	0.05	0.05	0.05	0.06	0.06	0.07	0.08	0.08	0.09	0.09	0.11	0.17	0.21	0.21	0.22	0.21	0.19	0.17	0.14	0.14	0.13	0.13	0.11	0.22	0.05	0.12	24	
14日	0.10	0.10	0.11	0.10	0.10	0.10	0.09	0.10	0.09	0.09	0.09	0.09	0.09	0.09	0.09	0.09	0.09	0.09	0.09	0.09	0.08	0.08	0.08	0.08	0.11	0.08	0.09	24	
15日	0.08	0.08	0.08	0.08	0.08	0.08	0.08	0.08	0.08	0.08	0.08	0.08	0.08	0.08	0.08	0.08	0.08	0.07	0.07	0.08	0.08	0.07	0.08	0.07	0.08	0.07	0.08	24	
16日	0.07	0.07	0.07	0.07	0.07	0.07	0.07	0.07	0.07	0.07	0.07	0.07	0.07	0.07	0.07	0.07	0.07	0.07	0.07	0.07	0.07	0.07	0.07	0.07	0.07	0.07	0.07	0.07	24
17日	0.07	0.07	0.07	0.07	0.07	0.07	0.07	0.07	0.07	0.06	0.06	0.07	0.07	0.07	0.07	0.07	0.07	0.07	0.07	0.07	0.07	0.07	0.07	0.07	0.07	0.07	0.06	0.07	24
18日	0.07	0.07	0.07	0.07	0.07	0.07	0.07	0.06	0.06	0.06	0.06	0.06	0.06	0.07	0.06	0.07	0.06	0.07	0.06	0.06	0.06	0.06	0.06	0.06	0.06	0.06	0.07	0.06	24
19日	0.06	0.06	0.06	0.06	0.06	0.06	0.06	0.06	0.06	0.06	0.06	0.06	0.06	0.06	0.06	0.06	0.06	0.06	0.06	0.06	0.06	0.06	0.06	0.06	0.06	0.06	0.06	0.06	24
20日	0.06	0.06	0.06	0.06	0.06	0.06	0.06	0.06	0.06	0.06	0.06	0.06	0.06	0.06	0.06	0.06	0.06	0.06	0.06	0.06	0.06	0.06	0.06	0.06	0.06	0.06	0.06	0.06	24
21日	0.06	0.06	0.07	0.07	0.07	0.07	0.07	0.07	0.07	0.07	0.07	0.07	0.07	0.07	0.07	0.08	0.09	0.09	0.10	0.14	0.24	0.21	0.17	0.15	0.24	0.06	0.09	24	
22日	0.14	0.12	0.12	0.11	0.10	0.09	0.09	0.09	0.08	0.09	0.09	0.09	0.08	0.08	0.09	0.08	0.08	0.08	0.08	0.08	0.08	0.08	0.08	0.08	0.08	0.14	0.08	0.09	24
23日	0.08	0.08	0.07	0.07	0.07	0.08	0.07	0.08	0.07	0.07	0.07	0.07	0.07	0.07	0.07	0.07	0.07	0.07	0.07	0.07	0.07	0.07	0.07	0.07	0.07	0.08	0.07	0.07	24
24日	0.07	0.07	0.07	0.07	0.07	0.07	0.07	0.07	0.07	0.07	0.07	0.07	0.07	0.07	0.07	0.07	0.07	0.07	0.07	0.07	0.07	0.07	0.07	0.06	0.07	0.07	0.06	0.07	24
25日	0.07	0.06	0.06	0.07	0.07	0.07	0.07	0.07	0.07	0.07	0.07	0.07	0.07	0.07	0.07	0.06	0.07	0.06	0.06	0.06	0.07	0.06	0.06	0.06	0.07	0.06	0.07	24	
26日	0.06	0.06	0.06	0.06	0.06	0.06	0.06	0.06	0.06	0.06	0.06	0.06	0.06	0.07	0.06	0.06	0.06	0.06	0.06	0.06	0.06	0.06	0.06	0.06	0.06	0.07	0.06	0.06	24
27日	0.06	0.06	0.06	0.06	0.06	0.06	0.06	0.06	0.06	0.06	0.06	0.06	0.06	0.06	0.06	0.06	0.06	0.06	0.06	0.06	0.06	0.06	0.06	0.06	0.06	0.06	0.06	0.06	24
28日	0.06	0.06	0.06	0.06	0.06	0.06	0.06	0.06	0.06	0.06	0.06	0.06	0.06	0.06	0.06	0.06	0.06	0.06	0.06	0.06	0.06	0.06	0.06	0.06	0.06	0.07	0.07	0.06	24
29日	0.10	0.19	0.18	0.14	0.12	0.10	0.10	0.09	0.09	0.09	0.09	0.08	0.09	0.09	0.08	0.08	0.08	0.08	0.08	0.08	0.08	0.08	0.08	0.08	0.08	0.19	0.08	0.10	24
30日	0.08	0.07	0.08	0.08	0.07	0.07	0.08	0.07	0.08	0.07	0.08	0.08	0.07	0.08	0.07	0.07	0.07	0.07	0.07	0.07	0.07	0.07	0.07	0.07	0.07	0.08	0.07	0.07	24
31日	0.07	0.07	0.07	0.08	0.07	0.07	0.07	0.07	0.07	0.07	0.07	0.07	0.07	0.07	0.07	0.07	0.07	0.07	0.07	0.07	0.07	0.07	0.07	0.07	0.07	0.08	0.07	0.07	24
最大	0.14	0.19	0.18	0.14	0.12	0.10	0.10	0.10	0.09	0.09	0.09	0.11	0.17	0.21	0.21	0.22	0.21	0.19	0.17	0.14	0.24	0.21	0.17	0.15	0.24				
最小	0.05	0.05	0.04	0.04	0.04	0.04	0.04	0.04	0.05	0.05	0.05	0.05	0.05	0.05	0.05	0.05	0.05	0.05	0.05	0.05	0.05	0.05	0.05	0.05	0.05	0.04			
平均	0.07	0.07	0.07	0.07	0.07	0.07	0.06	0.06	0.06	0.06	0.07	0.07	0.07	0.07	0.07	0.07	0.07	0.07	0.07	0.07	0.07	0.07	0.07	0.07	0.07		0.07		
有効測定時間	31	31	31	31	31	31	31	31	31	31	31	31	31	31	31	31	31	31	31	31	31	31	31	31	31				744

地点： No. I

項目： 流量

単位： m³/s

期間： 令和3年4月

日付	1時	2時	3時	4時	5時	6時	7時	8時	9時	10時	11時	12時	13時	14時	15時	16時	17時	18時	19時	20時	21時	22時	23時	24時	最大	最小	平均	有効測定時		
1日	0.07	0.07	0.07	0.07	0.07	0.07	0.07	0.07	0.07	0.07	0.07	0.07	0.07	0.07	0.07	0.06	0.07	0.07	0.07	0.07	0.06	0.07	0.07	0.07	0.07	0.07	0.06	0.07	24	
2日	0.07	0.06	0.06	0.06	0.06	0.07	0.06	0.06	0.07	0.07	0.07	0.07	0.07	0.07	0.07	0.06	0.07	0.07	0.06	0.06	0.06	0.07	0.07	0.07	0.06	0.07	0.06	0.07	24	
3日	0.07	0.06	0.07	0.07	0.06	0.06	0.07	0.06	0.07	0.07	0.06	0.06	0.07	0.07	0.07	0.06	0.06	0.06	0.06	0.06	0.06	0.06	0.06	0.06	0.06	0.07	0.06	0.06	24	
4日	0.06	0.06	0.06	0.06	0.06	0.06	0.06	0.06	0.06	0.07	0.06	0.06	0.06	0.06	0.06	0.07	0.07	0.07	0.07	0.08	0.07	0.07	0.07	0.07	0.07	0.08	0.06	0.07	24	
5日	0.07	0.07	0.06	0.07	0.07	0.07	0.07	0.07	0.07	0.06	0.07	0.07	0.07	0.06	0.06	0.06	0.06	0.06	0.06	0.06	0.06	0.06	0.06	0.06	0.06	0.07	0.06	0.07	24	
6日	0.06	0.06	0.06	0.06	0.06	0.06	0.06	0.06	0.06	0.06	0.06	0.06	0.06	0.06	0.06	0.06	0.06	0.06	0.06	0.06	0.06	0.06	0.06	0.06	0.06	0.06	0.06	0.06	24	
7日	0.06	0.06	0.06	0.06	0.06	0.06	0.06	0.06	0.06	0.06	0.06	0.06	0.06	0.06	0.06	0.06	0.06	0.06	0.06	0.06	0.06	0.06	0.06	0.06	0.06	0.06	0.06	0.06	24	
8日	0.06	0.06	0.06	0.06	0.06	0.06	0.06	0.06	0.06	0.06	0.06	0.06	0.06	0.06	0.06	0.06	0.06	0.06	0.06	0.06	0.06	0.06	0.06	0.06	0.06	0.06	0.06	0.06	24	
9日	0.06	0.06	0.06	0.06	0.06	0.06	0.06	0.06	0.06	0.06	0.06	0.06	0.06	0.06	0.06	0.06	0.06	0.06	0.06	0.06	0.06	0.06	0.06	0.06	0.06	0.06	0.06	0.06	24	
10日	0.06	0.06	0.06	0.06	0.06	0.06	0.06	0.06	0.06	0.06	0.05	0.05	0.06	0.06	0.06	0.05	0.06	0.06	0.06	0.06	0.06	0.05	0.06	0.06	0.06	0.06	0.05	0.06	24	
11日	0.05	0.06	0.06	0.06	0.06	0.05	0.06	0.06	0.05	0.06	0.05	0.06	0.05	0.06	0.05	0.05	0.06	0.05	0.05	0.06	0.06	0.06	0.05	0.05	0.05	0.06	0.05	0.05	24	
12日	0.05	0.05	0.05	0.06	0.05	0.05	0.06	0.05	0.06	0.06	0.06	0.06	0.05	0.06	0.06	0.05	0.05	0.05	0.05	0.05	0.05	0.05	0.05	0.05	0.06	0.06	0.05	0.05	24	
13日	0.05	0.05	0.05	0.06	0.05	0.05	0.05	0.06	0.05	0.05	0.05	0.06	0.06	0.06	0.05	0.06	0.06	0.06	0.06	0.05	0.05	0.05	0.06	0.05	0.06	0.06	0.05	0.06	24	
14日	0.06	0.06	0.06	0.06	0.06	0.06	0.06	0.06	0.06	0.06	0.06	0.06	0.06	0.06	0.06	0.06	0.06	0.06	0.06	0.06	0.05	0.05	0.05	0.05	0.05	0.06	0.06	0.05	0.06	24
15日	0.05	0.05	0.05	0.05	0.05	0.06	0.06	0.05	0.06	0.06	0.05	0.06	0.06	0.06	0.06	0.05	0.05	0.05	0.05	0.05	0.05	0.05	0.05	0.05	0.05	0.05	0.06	0.05	0.05	24
16日	0.05	0.05	0.05	0.05	0.05	0.05	0.05	0.05	0.05	0.05	0.05	0.05	0.05	0.05	0.05	0.05	0.05	0.05	0.05	0.05	0.05	0.05	0.05	0.05	0.05	0.05	0.05	0.05	0.05	24
17日	0.05	0.05	0.05	0.05	0.05	0.05	0.05	0.06	0.06	0.06	0.06	0.06	0.06	0.06	0.06	0.06	0.06	0.06	0.06	0.06	0.06	0.07	0.07	0.09	0.11	0.11	0.05	0.06	24	
18日	0.10	0.09	0.08	0.08	0.07	0.07	0.07	0.07	0.07	0.07	0.07	0.07	0.07	0.07	0.07	0.07	0.07	0.06	0.06	0.06	0.06	0.07	0.06	0.07	0.06	0.10	0.06	0.07	24	
19日	0.06	0.06	0.06	0.06	0.06	0.06	0.06	0.06	0.06	0.06	0.06	0.06	0.06	0.06	0.06	0.06	0.06	0.06	0.06	0.06	0.06	0.06	0.06	0.06	0.06	0.06	0.06	0.06	24	
20日	0.06	0.06	0.06	0.06	0.06	0.06	0.06	0.06	0.06	0.06	0.06	0.06	0.06	0.06	0.06	0.06	0.06	0.06	0.06	0.06	0.06	0.06	0.06	0.06	0.06	0.06	0.06	0.06	24	
21日	0.06	0.06	0.06	0.06	0.06	0.06	0.06	0.06	0.06	0.06	0.06	0.06	0.06	0.06	0.06	0.06	0.06	0.06	0.05	0.05	0.05	0.06	0.06	0.06	0.06	0.06	0.06	0.05	0.06	24
22日	0.06	0.06	0.06	0.06	0.06	0.06	0.06	0.05	0.05	0.06	0.06	0.06	0.05	0.06	0.06	0.06	0.05	0.05	0.06	0.05	0.06	0.06	0.06	0.05	0.05	0.06	0.05	0.06	24	
23日	0.05	0.05	0.05	0.06	0.06	0.05	0.06	0.05	0.05	0.06	0.06	0.05	0.05	0.05	0.05	0.05	0.05	0.06	0.05	0.05	0.05	0.05	0.05	0.05	0.05	0.06	0.05	0.05	24	
24日	0.05	0.05	0.05	0.05	0.05	0.06	0.06	0.06	0.05	0.06	0.05	0.06	0.06	0.05	0.05	0.06	0.06	0.05	0.05	0.05	0.05	0.05	0.05	0.05	0.05	0.05	0.06	0.05	0.05	24
25日	0.05	0.05	0.05	0.05	0.05	0.05	0.06	0.05	0.05	0.05	0.05	0.06	0.06	0.06	0.05	0.05	0.05	0.05	0.05	0.05	0.05	0.05	0.05	0.05	0.05	0.05	0.06	0.05	0.05	24
26日	0.05	0.05	0.05	0.05	0.05	0.05	0.05	0.05	0.05	0.05	0.05	0.05	0.05	0.05	0.05	0.05	0.05	0.05	0.05	0.05	0.05	0.05	0.05	0.05	0.05	0.05	0.05	0.05	0.05	24
27日	0.05	0.05	0.05	0.05	0.05	0.05	0.05	0.05	0.05	0.05	0.05	0.05	0.05	0.05	0.05	0.05	0.05	0.05	0.05	0.05	0.05	0.05	0.05	0.05	0.05	0.05	0.05	0.05	0.05	24
28日	0.05	0.05	0.05	0.05	0.05	0.05	0.05	0.05	0.05	0.05	0.05	0.05	0.05	0.05	0.05	0.05	0.05	0.05	0.05	0.05	0.05	0.05	0.05	0.05	0.05	0.05	0.05	0.05	0.05	24
29日	0.05	0.05	0.05	0.05	0.05	0.05	0.05	0.05	0.05	0.06	0.05	0.05	0.05	0.05	0.05	0.05	0.05	0.05	0.05	0.05	0.05	0.05	0.06	0.06	0.06	0.06	0.05	0.05	24	
30日	0.06	0.06	0.06	0.06	0.06	0.06	0.05	0.06	0.06	0.06	0.06	0.05	0.05	0.05	0.05	0.05	0.05	0.05	0.05	0.05	0.05	0.05	0.05	0.05	0.05	0.05	0.06	0.05	0.06	24
31日																														
最大	0.10	0.09	0.08	0.08	0.07	0.07	0.07	0.07	0.07	0.07	0.07	0.07	0.07	0.07	0.07	0.07	0.07	0.07	0.07	0.07	0.08	0.07	0.07	0.09	0.11	0.11				
最小	0.05	0.05	0.05	0.05	0.05	0.05	0.05	0.05	0.05	0.05	0.05	0.05	0.05	0.05	0.05	0.05	0.05	0.05	0.05	0.05	0.05	0.05	0.05	0.05	0.05	0.05	0.05			
平均	0.06	0.06	0.06	0.06	0.06	0.06	0.06	0.06	0.06	0.06	0.06	0.06	0.06	0.06	0.06	0.06	0.06	0.06	0.06	0.06	0.06	0.06	0.06	0.06	0.06	0.06	0.06	0.06	0.06	
有効測定時間	30	30	30	30	30	30	30	30	30	30	30	30	30	30	30	30	30	30	30	30	30	30	30	30	30	30	30	30	30	720

地点： No. I

項目： 流量

単位： m³/s

期間： 令和3年5月

日付	1時	2時	3時	4時	5時	6時	7時	8時	9時	10時	11時	12時	13時	14時	15時	16時	17時	18時	19時	20時	21時	22時	23時	24時	最大	最小	平均	有効測定時			
1日	0.05	0.05	0.05	0.05	0.05	0.05	0.05	0.05	0.05	0.05	0.05	0.05	0.05	0.05	0.05	0.05	0.05	0.05	0.05	0.06	0.06	0.06	0.06	0.06	0.06	0.06	0.05	0.05	24		
2日	0.06	0.06	0.06	0.05	0.05	0.06	0.05	0.05	0.05	0.05	0.05	0.05	0.05	0.05	0.05	0.05	0.05	0.05	0.05	0.05	0.05	0.05	0.05	0.05	0.05	0.06	0.05	0.05	24		
3日	0.05	0.05	0.05	0.05	0.05	0.05	0.05	0.05	0.05	0.05	0.05	0.05	0.05	0.05	0.05	0.05	0.05	0.05	0.05	0.05	0.05	0.05	0.05	0.05	0.05	0.05	0.05	0.05	24		
4日	0.05	0.05	0.05	0.04	0.05	0.05	0.05	0.05	0.05	0.05	0.05	0.05	0.05	0.05	0.05	0.05	0.04	0.05	0.05	0.05	0.05	0.05	0.04	0.04	0.04	0.05	0.04	0.05	24		
5日	0.05	0.04	0.05	0.04	0.05	0.05	0.04	0.05	0.05	0.05	0.05	0.05	0.05	0.05	0.05	0.05	0.04	0.05	0.05	0.05	0.05	0.05	0.04	0.05	0.04	0.05	0.04	0.05	24		
6日	0.04	0.05	0.05	0.05	0.04	0.05	0.05	0.05	0.05	0.05	0.05	0.05	0.05	0.05	0.05	0.05	0.04	0.05	0.04	0.04	0.04	0.04	0.04	0.04	0.04	0.04	0.05	0.04	0.05	24	
7日	0.04	0.05	0.04	0.04	0.04	0.04	0.04	0.04	0.04	0.04	0.05	0.04	0.05	0.04	0.04	0.05	0.04	0.05	0.05	0.05	0.05	0.05	0.05	0.05	0.05	0.05	0.05	0.04	0.05	24	
8日	0.04	0.05	0.05	0.04	0.05	0.05	0.05	0.05	0.04	0.05	0.04	0.05	0.05	0.04	0.04	0.04	0.04	0.04	0.04	0.04	0.04	0.04	0.04	0.04	0.04	0.04	0.05	0.04	0.04	24	
9日	0.04	0.05	0.04	0.04	0.04	0.04	0.05	0.04	0.04	0.04	0.04	0.04	0.04	0.04	0.04	0.04	0.04	0.04	0.04	0.04	0.04	0.04	0.04	0.04	0.04	0.04	0.05	0.04	0.04	24	
10日	0.04	0.04	0.04	0.04	0.04	0.04	0.04	0.04	0.04	0.04	0.04	0.04	0.04	0.04	0.04	0.04	0.04	0.04	0.04	0.04	0.04	0.04	0.04	0.04	0.04	0.04	0.04	0.04	0.04	24	
11日	0.04	0.04	0.04	0.04	0.04	0.04	0.04	0.04	0.04	0.04	0.04	0.04	0.04	0.04	0.04	0.04	0.04	0.04	0.04	0.04	0.04	0.04	0.04	0.04	0.04	0.04	0.04	0.04	0.04	24	
12日	0.04	0.04	0.04	0.04	0.04	0.04	0.04	0.04	0.04	0.04	0.04	0.04	0.04	0.04	0.04	0.04	0.04	0.04	0.04	0.04	0.04	0.04	0.04	0.04	0.04	0.04	0.04	0.04	0.04	24	
13日	0.04	0.04	0.04	0.04	0.04	0.04	0.04	0.04	0.04	0.04	0.04	0.04	0.04	0.04	0.04	0.04	0.04	0.04	0.04	0.04	0.04	0.04	0.04	0.04	0.04	0.04	0.04	0.04	0.04	24	
14日	0.04	0.04	0.04	0.04	0.04	0.04	0.04	0.04	0.04	0.04	0.04	0.04	0.04	0.04	0.04	0.04	0.04	0.04	0.04	0.04	0.04	0.04	0.04	0.04	0.04	0.04	0.04	0.04	0.04	24	
15日	0.04	0.04	0.04	0.04	0.04	0.04	0.04	0.04	0.04	0.04	0.04	0.04	0.04	0.03	0.03	0.04	0.04	0.04	0.04	0.04	0.04	0.04	0.04	0.04	0.04	0.04	0.04	0.04	0.03	0.04	24
16日	0.04	0.04	0.04	0.04	0.04	0.04	0.04	0.04	0.04	0.04	0.05	0.05	0.05	0.05	0.05	0.05	0.05	0.05	0.05	0.05	0.05	0.05	0.05	0.05	0.05	0.05	0.05	0.05	0.04	0.05	24
17日	0.05	0.04	0.04	0.05	0.04	0.04	0.04	0.04	0.04	0.04	0.05	0.04	0.04	0.04	0.04	0.04	0.04	0.05	0.05	0.05	0.06	0.06	0.06	0.06	0.06	0.06	0.06	0.04	0.05	24	
18日	0.06	0.05	0.05	0.05	0.05	0.05	0.05	0.05	0.05	0.05	0.05	0.06	0.06	0.06	0.06	0.06	0.06	0.06	0.06	0.06	0.06	0.06	0.06	0.06	0.06	0.06	0.06	0.05	0.05	24	
19日	0.06	0.06	0.06	0.06	0.06	0.05	0.06	0.06	0.06	0.06	0.06	0.06	0.06	0.06	0.06	0.07	0.07	0.07	0.07	0.07	0.06	0.06	0.06	0.06	0.06	0.06	0.07	0.05	0.06	24	
20日	0.06	0.06	0.06	0.06	0.06	0.06	0.06	0.06	0.06	0.06	0.06	0.06	0.06	0.06	0.06	0.06	0.06	0.07	0.07	0.07	0.07	0.07	0.07	0.08	0.07	0.08	0.06	0.06	24		
21日	0.07	0.07	0.07	0.07	0.07	0.08	0.08	0.08	0.14	0.30	0.28	0.23	0.23	0.20	0.18	0.17	0.16	0.17	0.16	0.15	0.14	0.14	0.14	0.14	0.12	0.30	0.07	0.15	24		
22日	0.12	0.12	0.12	0.11	0.11	0.11	0.11	0.11	0.10	0.11	0.10	0.10	0.10	0.10	0.10	0.10	0.10	0.10	0.10	0.10	0.10	0.10	0.10	0.10	0.09	0.12	0.09	0.10	24		
23日	0.09	0.10	0.10	0.09	0.10	0.09	0.09	0.09	0.10	0.09	0.09	0.09	0.09	0.09	0.09	0.09	0.09	0.09	0.09	0.09	0.09	0.08	0.08	0.08	0.08	0.10	0.08	0.09	24		
24日	0.08	0.09	0.08	0.09	0.08	0.08	0.08	0.08	0.09	0.08	0.08	0.08	0.08	0.09	0.08	0.08	0.08	0.08	0.08	0.08	0.08	0.08	0.08	0.08	0.08	0.08	0.09	0.08	0.08	24	
25日	0.08	0.09	0.08	0.08	0.08	0.09	0.08	0.08	0.08	0.08	0.08	0.08	0.08	0.08	0.08	0.08	0.08	0.08	0.08	0.08	0.08	0.08	0.08	0.08	0.08	0.08	0.09	0.08	0.08	24	
26日	0.08	0.08	0.08	0.08	0.08	0.08	0.08	0.08	0.08	0.08	0.08	0.08	0.08	0.08	0.08	0.08	0.08	0.07	0.08	0.08	0.07	0.08	0.08	0.08	0.08	0.08	0.08	0.07	0.08	24	
27日	0.08	0.07	0.08	0.08	0.07	0.08	0.08	0.08	0.08	0.09	0.09	0.11	0.17	0.22	0.23	0.21	0.16	0.14	0.13	0.12	0.12	0.12	0.11	0.11	0.11	0.23	0.07	0.12	24		
28日	0.10	0.10	0.10	0.10	0.10	0.09	0.10	0.10	0.10	0.10	0.10	0.10	0.09	0.10	0.10	0.09	0.09	0.09	0.10	0.09	0.09	0.09	0.10	0.10	0.09	0.10	0.09	0.10	0.09	0.10	24
29日	0.09	0.09	0.09	0.09	0.09	0.09	0.09	0.09	0.09	0.09	0.09	0.09	0.09	0.09	0.09	0.09	0.09	0.09	0.09	0.09	0.09	0.09	0.09	0.08	0.09	0.09	0.08	0.09	0.08	24	
30日	0.09	0.09	0.09	0.08	0.08	0.08	0.09	0.09	0.09	0.09	0.09	0.09	0.09	0.09	0.09	0.09	0.08	0.08	0.09	0.09	0.09	0.09	0.09	0.09	0.08	0.09	0.08	0.09	0.08	24	
31日	0.09	0.08	0.09	0.08	0.08	0.09	0.09	0.08	0.09	0.08	0.09	0.08	0.09	0.09	0.08	0.09	0.09	0.09	0.09	0.10	0.09	0.09	0.10	0.14	0.16	0.16	0.08	0.09	0.09	24	
最大	0.12	0.12	0.12	0.11	0.11	0.11	0.11	0.11	0.14	0.30	0.28	0.23	0.23	0.22	0.23	0.21	0.16	0.17	0.16	0.15	0.14	0.14	0.14	0.14	0.16	0.30					
最小	0.04	0.04	0.04	0.04	0.04	0.04	0.04	0.04	0.04	0.04	0.04	0.04	0.03	0.03	0.04	0.04	0.04	0.04	0.04	0.04	0.04	0.04	0.04	0.04	0.04		0.03				
平均	0.06	0.06	0.06	0.06	0.06	0.06	0.06	0.06	0.06	0.07	0.07	0.07	0.07	0.07	0.07	0.07	0.07	0.07	0.07	0.07	0.06	0.06	0.06	0.07	0.07			0.06			
有効測定時間	31	31	31	31	31	31	31	31	31	31	31	31	31	31	31	31	31	31	31	31	31	31	31	31	31	31				744	

地点： No. I

項目： 流量

単位： m³/s

期間： 令和3年6月

日付	1時	2時	3時	4時	5時	6時	7時	8時	9時	10時	11時	12時	13時	14時	15時	16時	17時	18時	19時	20時	21時	22時	23時	24時	最大	最小	平均	有効測定時		
1日	0.11	0.11	0.10	0.10	0.10	0.09	0.10	0.09	0.09	0.09	0.09	0.09	0.09	0.09	0.09	0.09	0.08	0.09	0.09	0.09	0.09	0.09	0.09	0.09	0.09	0.11	0.08	0.09	24	
2日	0.09	0.09	0.09	0.09	0.09	0.09	0.08	0.09	0.09	0.09	0.09	0.08	0.09	0.09	0.08	0.08	0.08	0.09	0.08	0.09	0.08	0.08	0.08	0.08	0.09	0.09	0.08	0.09	24	
3日	0.09	0.08	0.09	0.09	0.08	0.08	0.08	0.08	0.08	0.08	0.08	0.08	0.09	0.08	0.09	0.08	0.09	0.08	0.08	0.09	0.08	0.08	0.08	0.08	0.09	0.09	0.08	0.08	24	
4日	0.09	0.09	0.09	0.08	0.08	0.08	0.08	0.08	0.08	0.08	0.08	0.08	0.08	0.09	0.09	0.10	0.14	0.15	0.14	0.12	0.11	0.11	0.11	0.10	0.15	0.08	0.10	24		
5日	0.10	0.10	0.10	0.10	0.11	0.10	0.10	0.10	0.09	0.09	0.10	0.10	0.10	0.09	0.10	0.09	0.09	0.09	0.09	0.09	0.10	0.10	0.10	0.10	0.10	0.11	0.09	0.10	24	
6日	0.10	0.10	0.09	0.10	0.09	0.10	0.10	0.09	0.09	0.09	0.10	0.09	0.10	0.09	0.09	0.09	0.09	0.09	0.09	0.09	0.09	0.09	0.10	0.09	0.09	0.10	0.09	0.09	24	
7日	0.09	0.10	0.09	0.09	0.09	0.09	0.09	0.09	0.09	0.09	0.09	0.09	0.09	0.09	0.09	0.09	0.09	0.09	0.09	0.09	0.09	0.09	0.09	0.09	0.09	0.10	0.09	0.09	24	
8日	0.09	0.09	0.09	0.09	0.09	0.09	0.09	0.09	0.09	0.08	0.09	0.08	0.08	0.09	0.08	0.09	0.09	0.08	0.09	0.09	0.09	0.08	0.09	0.09	0.09	0.09	0.09	0.08	0.09	24
9日	0.09	0.09	0.09	0.09	0.09	0.09	0.08	0.09	0.09	0.08	0.09	0.09	0.09	0.08	0.08	0.08	0.08	0.08	0.08	0.08	0.08	0.08	0.09	0.09	0.08	0.09	0.08	0.09	24	
10日	0.09	0.08	0.09	0.08	0.09	0.09	0.09	0.08	0.08	0.08	0.09	0.08	0.08	0.08	0.08	0.08	0.09	0.08	0.08	0.08	0.08	0.08	0.09	0.08	0.09	0.09	0.08	0.08	24	
11日	0.08	0.08	0.08	0.08	0.08	0.08	0.08	0.08	0.08	0.08	0.07	0.07	0.07	0.07	0.07	0.07	0.08	0.07	0.08	0.08	0.07	0.07	0.07	0.08	0.08	0.07	0.08	24		
12日	0.08	0.07	0.07	0.07	0.07	0.07	0.08	0.08	0.07	0.08	0.07	0.08	0.07	0.08	0.07	0.07	0.07	0.07	0.07	0.07	0.07	0.08	0.08	0.08	0.08	0.08	0.07	0.07	24	
13日	0.08	0.07	0.08	0.07	0.07	0.07	0.08	0.07	0.08	0.07	0.08	0.08	0.08	0.08	0.08	0.08	0.08	0.08	0.08	0.08	0.08	0.08	0.08	0.08	0.08	0.08	0.07	0.08	24	
14日	0.08	0.08	0.09	0.10	0.12	0.14	0.14	0.12	0.12	0.10	0.10	0.10	0.10	0.10	0.09	0.09	0.09	0.09	0.10	0.10	0.11	0.11	0.10	0.10	0.09	0.14	0.08	0.10	24	
15日	0.09	0.09	0.09	0.09	0.09	0.09	0.09	0.09	0.09	0.09	0.09	0.09	0.09	0.09	0.09	0.08	0.08	0.08	0.08	0.08	0.09	0.09	0.08	0.09	0.09	0.09	0.08	0.09	24	
16日	0.08	0.09	0.08	0.09	0.09	0.09	0.09	0.08	0.08	0.08	0.09	0.08	0.09	0.08	0.08	0.09	0.09	0.15	0.16	0.17	0.15	0.14	0.13	0.12	0.17	0.08	0.10	24		
17日	0.12	0.12	0.11	0.11	0.12	0.11	0.11	0.11	0.11	0.11	0.11	0.10	0.11	0.11	0.11	0.11	0.10	0.10	0.11	0.10	0.10	0.10	0.10	0.10	0.10	0.12	0.10	0.11	24	
18日	0.11	0.10	0.10	0.10	0.09	0.10	0.10	0.10	0.10	0.10	0.10	0.09	0.12	0.13	0.12	0.12	0.13	0.12	0.12	0.12	0.12	0.12	0.12	0.12	0.12	0.13	0.13	0.09	0.11	24
19日	0.13	0.13	0.13	0.13	0.15	0.16	0.16	0.17	0.17	0.17	0.18	0.19	0.19	0.19	0.19	0.18	0.17	0.18	0.17	0.17	0.17	0.17	0.18	0.18	0.17	0.19	0.13	0.17	24	
20日	0.17	0.17	0.17	0.16	0.16	0.17	0.16	0.16	0.16	0.16	0.16	0.16	0.16	0.16	0.17	0.17	0.16	0.16	0.17	0.16	0.15	0.16	0.15	0.16	0.15	0.16	0.17	0.15	0.16	24
21日	0.16	0.16	0.16	0.15	0.16	0.16	0.16	0.16	0.16	0.16	0.16	0.16	0.16	0.15	0.15	0.15	0.15	0.15	0.15	0.15	0.15	0.16	0.17	0.18	0.17	0.18	0.15	0.16	24	
22日	0.17	0.16	0.16	0.16	0.16	0.15	0.16	0.15	0.16	0.16	0.16	0.16	0.15	0.15	0.16	0.15	0.15	0.15	0.15	0.15	0.15	0.15	0.15	0.15	0.15	0.15	0.17	0.15	0.15	24
23日	0.15	0.14	0.15	0.15	0.15	0.15	0.15	0.15	0.15	0.15	0.15	0.15	0.14	0.14	0.15	0.15	0.14	0.15	0.16	0.17	0.17	0.16	0.17	0.16	0.17	0.16	0.17	0.14	0.15	24
24日	0.16	0.16	0.16	0.15	0.15	0.15	0.16	0.15	0.15	0.15	0.15	0.15	0.15	0.16	0.15	0.15	0.15	0.16	0.16	0.17	0.18	0.18	0.17	0.17	0.17	0.18	0.15	0.16	24	
25日	0.16	0.17	0.16	0.16	0.16	0.16	0.16	0.15	0.16	0.16	0.16	0.16	0.15	0.16	0.15	0.16	0.16	0.16	0.16	0.15	0.15	0.15	0.15	0.16	0.16	0.17	0.15	0.16	24	
26日	0.15	0.16	0.15	0.15	0.15	0.16	0.15	0.15	0.15	0.15	0.15	0.15	0.15	0.15	0.16	0.14	0.15	0.15	0.15	0.16	0.16	0.16	0.18	0.17	0.16	0.18	0.14	0.15	24	
27日	0.16	0.16	0.16	0.17	0.24	0.23	0.20	0.19	0.19	0.18	0.17	0.17	0.17	0.17	0.18	0.17	0.17	0.18	0.17	0.17	0.17	0.16	0.17	0.17	0.17	0.17	0.16	0.18	24	
28日	0.16	0.16	0.17	0.16	0.16	0.17	0.17	0.17	0.17	0.16	0.17	0.17	0.17	0.16	0.17	0.16	0.15	0.15	0.16	0.16	0.16	0.16	0.16	0.16	0.16	0.17	0.17	0.15	0.16	24
29日	0.16	0.17	0.18	0.19	0.20	0.21	0.23	0.23	0.22	0.22	0.22	0.21	0.21	0.20	0.18	0.19	0.19	0.19	0.20	0.21	0.27	0.37	0.36	0.32	0.37	0.16	0.22	24		
30日	0.30	0.29	0.28	0.29	0.28	0.28	0.25	0.28	0.26	0.26	0.26	0.25	0.24	0.23	0.24	0.24	0.23	0.23	0.24	0.23	0.24	0.26	0.24	0.23	0.30	0.23	0.26	24		
31日																														
最大	0.30	0.29	0.28	0.29	0.28	0.28	0.25	0.28	0.26	0.26	0.26	0.25	0.24	0.23	0.24	0.24	0.23	0.23	0.24	0.23	0.27	0.37	0.36	0.32	0.37					
最小	0.08	0.07	0.07	0.07	0.07	0.07	0.08	0.07	0.07	0.07	0.07	0.07	0.07	0.07	0.07	0.07	0.07	0.07	0.07	0.07	0.07	0.07	0.07	0.08		0.07				
平均	0.12	0.12	0.12	0.12	0.13	0.13	0.13	0.12	0.12	0.12	0.12	0.12	0.12	0.12	0.12	0.12	0.12	0.12	0.12	0.13	0.13	0.13	0.13	0.13	0.13			0.12		
有効測定時間	30	30	30	30	30	30	30	30	30	30	30	30	30	30	30	30	30	30	30	30	30	30	30	30	30				720	

地点： No. I

項目： 流量

単位： m³/s

期間： 令和3年7月

日付	1時	2時	3時	4時	5時	6時	7時	8時	9時	10時	11時	12時	13時	14時	15時	16時	17時	18時	19時	20時	21時	22時	23時	24時	最大	最小	平均	有効測定時	
1日	0.25	0.28	0.29	0.33	0.34	0.37	0.40	0.41	0.40	0.41	0.42	0.41	0.39	0.40	0.38	0.41	0.39	0.41	0.38	0.37	0.38	0.36	0.37	0.37	0.42	0.25	0.37	24	
2日	0.40	0.38	0.37	0.37	0.35	0.35	0.36	0.36	0.34	0.37	0.39	0.44	0.43	0.52	0.49	0.45	0.44	0.41	0.39	0.39	0.39	0.43	0.63	1.12	1.12	0.34	0.44	24	
3日	0.94	0.91	0.87	0.81	0.76	0.80	0.76	0.79	0.80	0.76	0.78	0.76	0.79	0.74	0.74	0.73	0.67	0.71	0.69	0.67	0.70	0.62	0.58	0.60	0.94	0.58	0.75	24	
4日	0.58	0.57	0.57	0.57	0.56	0.64	0.67	0.68	0.65	0.59	0.57	0.55	0.57	0.55	0.55	0.55	0.53	0.53	0.51	0.52	0.54	0.49	0.50	0.54	0.68	0.49	0.57	24	
5日	0.52	0.52	0.49	0.50	0.49	0.49	0.50	0.49	0.51	0.50	0.54	0.49	0.50	0.48	0.47	0.47	0.45	0.45	0.44	0.44	0.43	0.42	0.42	0.41	0.54	0.41	0.48	24	
6日	0.43	0.43	0.41	0.40	0.41	0.40	0.41	0.39	0.40	0.37	0.40	0.41	0.39	0.37	0.36	0.35	0.36	0.36	0.36	0.34	0.36	0.35	0.35	0.35	0.43	0.34	0.38	24	
7日	0.33	0.35	0.34	0.33	0.32	0.34	0.32	0.32	0.31	0.31	0.31	0.31	0.30	0.29	0.31	0.28	0.29	0.29	0.28	0.29	0.29	0.29	0.29	0.29	0.27	0.35	0.27	0.31	24
8日	0.27	0.25	0.27	0.26	0.28	0.26	0.28	0.27	0.27	0.28	0.32	0.34	0.29	0.29	0.29	0.28	0.28	0.30	0.29	0.29	0.29	0.28	0.28	0.27	0.29	0.34	0.25	0.28	24
9日	0.28	0.30	0.30	0.29	0.30	0.31	0.30	0.31	0.30	0.28	0.29	0.29	0.31	0.28	0.28	0.28	0.30	0.30	0.29	0.29	0.31	0.27	0.28	0.27	0.31	0.27	0.29	24	
10日	0.27	0.28	0.27	0.28	0.27	0.26	0.28	0.28	0.26	0.27	0.26	0.26	0.26	0.26	0.25	0.25	0.25	0.25	0.27	0.29	0.27	0.26	0.26	0.27	0.29	0.25	0.27	24	
11日	0.27	0.28	0.27	0.26	0.26	0.27	0.26	0.26	0.26	0.26	0.27	0.24	0.26	0.26	0.23	0.26	0.25	0.24	0.24	0.23	0.23	0.24	0.24	0.25	0.28	0.23	0.25	24	
12日	0.24	0.24	0.24	0.24	0.24	0.24	0.25	0.24	0.24	0.24	0.23	0.24	0.24	0.25	0.28	0.26	0.25	0.24	0.24	0.23	0.25	0.30	0.27	0.25	0.30	0.23	0.25	24	
13日	0.25	0.25	0.25	0.24	0.23	0.25	0.24	0.24	0.24	0.25	0.25	0.25	0.25	0.23	0.24	0.23	0.22	0.24	0.23	0.22	0.24	0.24	0.23	0.25	0.25	0.22	0.24	24	
14日	0.23	0.23	0.24	0.23	0.23	0.23	0.23	0.22	0.23	0.23	0.23	0.23	0.23	0.21	0.23	0.23	0.23	0.23	0.24	0.78	0.95	0.93	0.88	0.77	0.95	0.21	0.36	24	
15日	0.69	0.65	0.62	0.61	0.59	0.57	0.55	0.52	0.51	0.50	0.47	0.49	0.48	0.67	0.93	0.76	0.68	0.68	0.68	0.68	0.67	0.64	0.63	0.63	0.93	0.47	0.62	24	
16日	0.65	0.62	0.63	0.61	0.60	0.60	0.59	0.59	0.59	0.57	0.56	0.57	0.53	0.53	0.54	0.53	0.54	0.51	0.51	0.51	0.49	0.49	0.49	0.48	0.65	0.48	0.56	24	
17日	0.47	0.48	0.45	0.46	0.46	0.47	0.43	0.42	0.44	0.43	0.44	0.44	0.40	0.40	0.42	0.40	0.40	0.38	0.40	0.38	0.38	0.38	0.38	0.38	0.39	0.48	0.38	0.42	24
18日	0.38	0.36	0.38	0.38	0.37	0.38	0.37	0.37	0.36	0.33	0.36	0.34	0.33	0.34	0.33	0.34	0.33	0.32	0.33	0.31	0.31	0.30	0.33	0.33	0.38	0.30	0.35	24	
19日	0.33	0.32	0.32	0.31	0.32	0.32	0.33	0.33	0.33	0.32	0.33	0.30	0.31	0.31	0.30	0.30	0.29	0.28	0.30	0.30	0.30	0.30	0.30	0.30	0.29	0.33	0.28	0.31	24
20日	0.31	0.32	0.31	0.30	0.29	0.29	0.29	0.28	0.29	0.27	0.29	0.28	0.28	0.29	0.28	0.28	0.28	0.26	0.27	0.27	0.27	0.27	0.27	0.26	0.27	0.32	0.26	0.28	24
21日	0.27	0.28	0.28	0.28	0.26	0.28	0.27	0.27	0.27	0.28	0.26	0.26	0.26	0.25	0.25	0.25	0.26	0.25	0.25	0.25	0.25	0.26	0.24	0.26	0.26	0.28	0.24	0.26	24
22日	0.25	0.26	0.26	0.26	0.26	0.24	0.25	0.25	0.26	0.25	0.25	0.25	0.25	0.25	0.25	0.25	0.25	0.24	0.24	0.24	0.25	0.25	0.25	0.26	0.26	0.24	0.25	24	
23日	0.24	0.25	0.25	0.24	0.25	0.26	0.26	0.25	0.25	0.24	0.25	0.25	0.25	0.24	0.24	0.23	0.24	0.24	0.24	0.24	0.25	0.25	0.25	0.25	0.26	0.23	0.25	24	
24日	0.24	0.25	0.26	0.24	0.24	0.24	0.24	0.24	0.24	0.23	0.24	0.25	0.24	0.25	0.23	0.25	0.23	0.25	0.23	0.23	0.23	0.24	0.23	0.24	0.26	0.23	0.24	24	
25日	0.23	0.24	0.24	0.24	0.24	0.23	0.23	0.23	0.23	0.22	0.24	0.24	0.23	0.23	0.23	0.22	0.22	0.22	0.23	0.23	0.23	0.23	0.23	0.24	0.23	0.24	0.22	0.23	24
26日	0.22	0.23	0.24	0.24	0.24	0.24	0.23	0.24	0.24	0.24	0.22	0.24	0.23	0.22	0.23	0.22	0.22	0.23	0.23	0.23	0.23	0.23	0.22	0.23	0.24	0.24	0.22	0.23	24
27日	0.22	0.23	0.23	0.22	0.22	0.23	0.23	0.22	0.24	0.24	0.25	0.27	0.26	0.26	0.24	0.24	0.25	0.25	0.23	0.23	0.24	0.23	0.22	0.22	0.22	0.27	0.22	0.24	24
28日	0.23	0.23	0.22	0.23	0.24	0.22	0.23	0.23	0.23	0.22	0.22	0.22	0.23	0.23	0.23	0.22	0.22	0.23	0.22	0.22	0.22	0.22	0.22	0.23	0.23	0.24	0.22	0.23	24
29日	0.23	0.23	0.23	0.23	0.22	0.23	0.21	0.22	0.23	0.23	0.23	0.23	0.23	0.22	0.22	0.22	0.23	0.23	0.25	0.26	0.28	0.33	0.28	0.25	0.33	0.21	0.24	24	
30日	0.25	0.27	0.25	0.24	0.23	0.23	0.24	0.24	0.24	0.23	0.24	0.23	0.23	0.23	0.24	0.22	0.23	0.22	0.23	0.22	0.23	0.23	0.23	0.23	0.24	0.27	0.22	0.23	24
31日	0.24	0.23	0.24	0.24	0.23	0.23	0.24	0.23	0.23	0.23	0.21	0.22	0.23	0.22	0.22	0.23	0.22	0.22	0.22	0.22	0.22	0.22	0.22	0.21	0.22	0.24	0.21	0.23	24
最大	0.94	0.91	0.87	0.81	0.76	0.80	0.76	0.79	0.80	0.76	0.78	0.76	0.79	0.74	0.93	0.76	0.68	0.71	0.69	0.78	0.95	0.93	0.88	1.12	1.12				
最小	0.22	0.23	0.22	0.22	0.22	0.22	0.21	0.22	0.23	0.22	0.21	0.22	0.21	0.22	0.22	0.22	0.22	0.22	0.22	0.22	0.22	0.22	0.21	0.22		0.21			
平均	0.35	0.35	0.34	0.34	0.33	0.34	0.34	0.34	0.34	0.33	0.33	0.33	0.33	0.33	0.34	0.33	0.32	0.32	0.32	0.32	0.33	0.34	0.34	0.34	0.36		0.34		
有効測定時間	31	31	31	31	31	31	31	31	31	31	31	31	31	31	31	31	31	31	31	31	31	31	31	31	31				744

地点： No. I

項目： 流量

期間： 令和3年8月

単位： m³/s

日付	1時	2時	3時	4時	5時	6時	7時	8時	9時	10時	11時	12時	13時	14時	15時	16時	17時	18時	19時	20時	21時	22時	23時	24時	最大	最小	平均	有効測定時	
1日	0.22	0.21	0.23	0.23	0.22	0.22	0.22	0.23	0.22	0.21	0.22	0.22	0.21	0.22	0.22	0.22	0.22	0.21	0.21	0.21	0.22	0.21	0.22	0.22	0.23	0.21	0.22	24	
2日	0.21	0.22	0.22	0.22	0.22	0.22	0.23	0.22	0.22	0.22	0.22	0.22	0.22	0.21	0.21	0.22	0.21	0.21	0.21	0.21	0.21	0.22	0.21	0.22	0.23	0.21	0.22	24	
3日	0.22	0.21	0.22	0.22	0.22	0.23	0.22	0.21	0.22	0.22	0.21	0.22	0.22	0.21	0.21	0.21	0.22	0.22	0.21	0.21	0.22	0.22	0.22	0.21	0.23	0.21	0.22	24	
4日	0.20	0.22	0.21	0.21	0.21	0.21	0.21	0.21	0.21	0.22	0.21	0.22	0.21	0.21	0.21	0.21	0.21	0.21	0.21	0.20	0.21	0.20	0.20	0.20	0.22	0.20	0.21	24	
5日	0.20	0.20	0.19	0.19	0.20	0.20	0.20	0.19	0.19	0.19	0.19	0.19	0.20	0.20	0.19	0.19	0.19	0.19	0.19	0.19	0.20	0.20	0.19	0.19	0.19	0.20	0.19	24	
6日	0.19	0.19	0.20	0.19	0.20	0.19	0.19	0.19	0.19	0.19	0.19	0.19	0.19	0.19	0.19	0.19	0.19	0.18	0.18	0.18	0.18	0.18	0.18	0.18	0.18	0.20	0.18	24	
7日	0.18	0.19	0.18	0.18	0.19	0.18	0.19	0.18	0.18	0.18	0.19	0.18	0.18	0.19	0.18	0.17	0.19	0.18	0.18	0.18	0.18	0.18	0.18	0.18	0.19	0.19	0.17	24	
8日	0.18	0.20	0.25	0.25	0.23	0.22	0.22	0.21	0.22	0.21	0.20	0.20	0.20	0.20	0.19	0.19	0.19	0.19	0.19	0.19	0.19	0.18	0.19	0.18	0.19	0.25	0.18	24	
9日	0.18	0.18	0.18	0.17	0.18	0.17	0.17	0.18	0.19	0.22	0.22	0.22	0.20	0.19	0.19	0.19	0.19	0.18	0.18	0.18	0.18	0.18	0.18	0.18	0.17	0.22	0.17	24	
10日	0.17	0.18	0.17	0.18	0.17	0.16	0.17	0.18	0.18	0.17	0.17	0.17	0.17	0.17	0.16	0.17	0.17	0.16	0.17	0.16	0.16	0.16	0.17	0.17	0.17	0.18	0.16	24	
11日	0.16	0.17	0.17	0.17	0.17	0.15	0.17	0.17	0.16	0.16	0.17	0.17	0.16	0.16	0.15	0.16	0.16	0.16	0.16	0.15	0.15	0.16	0.16	0.15	0.17	0.15	0.16	24	
12日	0.16	0.16	0.16	0.16	0.16	0.15	0.17	0.15	0.15	0.16	0.15	0.16	0.16	0.16	0.16	0.16	0.16	0.16	0.16	0.16	0.16	0.16	0.16	0.17	0.17	0.17	0.15	24	
13日	0.16	0.16	0.16	0.16	0.15	0.16	0.16	0.17	0.19	0.21	0.20	0.22	0.22	0.22	0.21	0.21	0.21	0.20	0.20	0.20	0.23	0.67	0.91	0.83	0.91	0.15	0.27	24	
14日	0.75	0.74	0.75	0.67	0.66	0.64	0.64	0.88	1.15	1.17	1.26	1.51	1.96	1.63	1.66	1.90	1.93	1.69	1.95	1.61	1.87	3.57	2.18	1.93	3.57	0.64	1.45	24	
15日	1.83	1.97	2.00	2.26	3.26	3.07	3.40	2.96	2.50	1.98	1.93	1.91	1.88	1.78	1.66	1.50	1.44	1.58	1.30	1.22	1.18	1.05	1.17	1.29	3.40	1.05	1.92	24	
16日	1.32	1.29	1.15	1.03	1.00	1.01	1.03	1.00	0.91	0.98	0.93	0.99	0.93	0.97	1.01	1.03	0.93	0.84	0.84	0.84	0.83	0.80	0.83	0.83	1.32	0.80	0.97	24	
17日	0.83	0.86	0.90	0.91	0.86	0.91	0.84	0.88	0.84	0.87	0.85	0.83	0.78	0.86	0.80	0.85	0.80	0.87	0.82	0.78	0.76	0.78	0.81	0.86	0.91	0.76	0.84	24	
18日	0.81	0.78	0.75	0.71	0.87	0.90	0.92	0.88	0.93	0.90	0.82	0.91	0.85	0.81	0.85	0.83	0.80	0.88	0.83	0.76	0.80	0.81	0.81	0.74	0.93	0.71	0.83	24	
19日	0.73	0.74	0.74	0.76	0.87	0.77	0.80	0.74	0.73	0.69	0.69	0.68	0.68	0.69	0.67	0.67	0.68	0.66	0.69	0.66	0.70	0.71	0.68	0.66	0.87	0.66	0.71	24	
20日	0.63	0.64	0.64	0.62	0.60	0.58	0.60	0.59	0.60	0.59	0.59	0.54	0.51	0.54	0.56	0.55	0.55	0.51	0.54	0.50	0.52	0.50	0.49	0.51	0.64	0.49	0.56	24	
21日	0.52	0.50	0.49	0.50	0.50	0.49	0.49	0.50	0.50	0.49	0.49	0.49	0.50	0.47	0.46	0.49	0.49	0.48	0.49	0.49	0.48	0.44	0.46	0.46	0.52	0.44	0.49	24	
22日	0.46	0.48	0.46	0.45	0.45	0.41	0.43	0.43	0.44	0.42	0.43	0.43	0.42	0.43	0.42	0.42	0.43	0.42	0.41	0.40	0.43	0.41	0.41	0.40	0.48	0.40	0.43	24	
23日	0.41	0.42	0.40	0.42	0.39	0.42	0.41	0.43	0.42	0.40	0.41	0.41	0.40	0.39	0.39	0.38	0.40	0.39	0.41	0.39	0.39	0.38	0.38	0.39	0.43	0.38	0.40	24	
24日	0.37	0.38	0.37	0.40	0.38	0.38	0.38	0.39	0.38	0.37	0.38	0.37	0.37	0.36	0.37	0.37	0.36	0.36	0.36	0.36	0.36	0.37	0.35	0.35	0.40	0.35	0.37	24	
25日	0.36	0.36	0.36	0.36	0.36	0.38	0.37	0.36	0.35	0.35	0.36	0.36	0.35	0.35	0.33	0.34	0.33	0.34	0.34	0.34	0.34	0.34	0.33	0.33	0.38	0.33	0.35	24	
26日	0.34	0.34	0.33	0.31	0.34	0.32	0.33	0.33	0.32	0.32	0.32	0.33	0.33	0.31	0.30	0.31	0.31	0.31	0.31	0.31	0.31	0.31	0.31	0.30	0.31	0.34	0.30	24	
27日	0.30	0.30	0.31	0.31	0.31	0.29	0.31	0.30	0.29	0.30	0.30	0.30	0.29	0.29	0.28	0.29	0.28	0.30	0.29	0.29	0.28	0.29	0.28	0.29	0.28	0.29	0.31	0.28	24
28日	0.28	0.29	0.28	0.28	0.29	0.28	0.29	0.29	0.28	0.28	0.27	0.27	0.28	0.27	0.26	0.26	0.27	0.27	0.28	0.28	0.26	0.25	0.26	0.26	0.26	0.29	0.25	0.27	24
29日	0.26	0.27	0.27	0.27	0.26	0.27	0.27	0.27	0.26	0.26	0.26	0.26	0.25	0.25	0.26	0.25	0.24	0.25	0.24	0.25	0.26	0.25	0.25	0.26	0.27	0.24	0.26	24	
30日	0.26	0.25	0.25	0.25	0.25	0.23	0.24	0.25	0.25	0.24	0.24	0.23	0.25	0.24	0.24	0.23	0.23	0.22	0.24	0.23	0.24	0.23	0.23	0.23	0.26	0.22	0.24	24	
31日	0.24	0.23	0.23	0.23	0.23	0.23	0.24	0.23	0.23	0.23	0.23	0.22	0.22	0.23	0.23	0.22	0.22	0.23	0.23	0.22	0.23	0.23	0.23	0.23	0.24	0.22	0.23	24	
最大	1.83	1.97	2.00	2.26	3.26	3.07	3.40	2.96	2.50	1.98	1.93	1.91	1.96	1.78	1.66	1.90	1.93	1.69	1.95	1.61	1.87	3.57	2.18	1.93	3.57				
最小	0.16	0.16	0.16	0.16	0.15	0.15	0.16	0.15	0.15	0.16	0.15	0.16	0.16	0.16	0.15	0.16	0.16	0.16	0.16	0.15	0.15	0.16	0.16	0.15		0.15			
平均	0.42	0.43	0.43	0.43	0.46	0.45	0.47	0.46	0.45	0.43	0.43	0.44	0.44	0.43	0.43	0.43	0.43	0.42	0.42	0.40	0.41	0.47	0.44	0.43			0.44		
有効測定時間	31	31	31	31	31	31	31	31	31	31	31	31	31	31	31	31	31	31	31	31	31	31	31	31	31			744	

地点： No. I

項目： 流量

単位： m³/s

期間： 令和3年9月

日付	1時	2時	3時	4時	5時	6時	7時	8時	9時	10時	11時	12時	13時	14時	15時	16時	17時	18時	19時	20時	21時	22時	23時	24時	最大	最小	平均	有効測定時		
1日	0.22	0.22	0.23	0.23	0.23	0.22	0.22	0.22	0.23	0.23	0.21	0.23	0.23	0.22	0.23	0.22	0.22	0.23	0.22	0.22	0.22	0.23	0.24	0.24	0.24	0.21	0.22	24		
2日	0.25	0.24	0.24	0.25	0.25	0.25	0.28	0.34	0.42	0.52	0.50	0.39	0.37	0.37	0.34	0.33	0.31	0.32	0.30	0.31	0.31	0.30	0.31	0.32	0.32	0.52	0.24	0.33	24	
3日	0.32	0.31	0.31	0.31	0.33	0.32	0.32	0.32	0.30	0.30	0.30	0.31	0.33	0.32	0.33	0.35	0.35	0.34	0.36	0.34	0.33	0.34	0.31	0.32	0.36	0.30	0.32	24		
4日	0.32	0.33	0.32	0.32	0.37	0.41	0.43	0.38	0.40	0.40	0.41	0.41	0.42	0.46	0.57	0.71	0.67	0.67	0.67	0.74	0.71	0.67	0.65	0.68	0.74	0.32	0.51	24		
5日	0.59	0.63	0.59	0.53	0.50	0.56	0.52	0.54	0.53	0.49	0.50	0.50	0.51	0.46	0.46	0.43	0.47	0.44	0.45	0.47	0.52	0.51	0.48	0.49	0.63	0.43	0.51	24		
6日	0.45	0.49	0.49	0.44	0.46	0.44	0.46	0.41	0.41	0.44	0.45	0.42	0.42	0.46	0.42	0.43	0.43	0.42	0.41	0.42	0.41	0.42	0.41	0.39	0.49	0.39	0.43	24		
7日	0.40	0.41	0.40	0.39	0.38	0.38	0.39	0.39	0.39	0.38	0.39	0.38	0.38	0.36	0.37	0.35	0.37	0.35	0.36	0.37	0.35	0.37	0.35	0.35	0.35	0.41	0.35	0.38	24	
8日	0.34	0.36	0.35	0.37	0.35	0.36	0.35	0.36	0.37	0.35	0.35	0.34	0.34	0.38	0.41	0.50	0.48	0.44	0.40	0.40	0.39	0.36	0.38	0.36	0.50	0.34	0.38	24		
9日	0.36	0.36	0.38	0.65	0.73	0.76	0.86	0.94	0.79	0.78	0.75	0.74	0.70	0.70	0.71	0.64	0.67	0.66	0.65	0.62	0.61	0.59	0.54	0.59	0.94	0.36	0.66	24		
10日	0.57	0.56	0.54	0.49	0.50	0.47	0.49	0.51	0.48	0.50	0.46	0.45	0.44	0.46	0.44	0.43	0.43	0.42	0.44	0.42	0.39	0.40	0.39	0.40	0.57	0.39	0.46	24		
11日	0.40	0.39	0.39	0.40	0.38	0.38	0.38	0.36	0.37	0.37	0.36	0.37	0.37	0.37	0.36	0.33	0.34	0.35	0.33	0.34	0.34	0.34	0.34	0.34	0.33	0.40	0.33	0.36	24	
12日	0.32	0.35	0.33	0.32	0.32	0.33	0.33	0.33	0.32	0.33	0.29	0.31	0.32	0.31	0.31	0.30	0.30	0.30	0.31	0.31	0.32	0.31	0.30	0.29	0.35	0.29	0.32	24		
13日	0.31	0.31	0.31	0.31	0.30	0.31	0.30	0.31	0.30	0.31	0.29	0.30	0.29	0.28	0.29	0.29	0.28	0.29	0.27	0.28	0.29	0.29	0.29	0.28	0.28	0.31	0.27	0.29	24	
14日	0.28	0.27	0.29	0.28	0.28	0.28	0.28	0.27	0.29	0.27	0.27	0.28	0.27	0.28	0.26	0.27	0.27	0.27	0.27	0.27	0.27	0.26	0.27	0.27	0.27	0.29	0.26	0.27	24	
15日	0.26	0.26	0.26	0.26	0.26	0.26	0.26	0.27	0.27	0.27	0.26	0.25	0.25	0.26	0.25	0.25	0.25	0.25	0.25	0.25	0.26	0.25	0.25	0.25	0.25	0.27	0.25	0.26	24	
16日	0.24	0.25	0.24	0.25	0.25	0.25	0.24	0.25	0.25	0.24	0.24	0.25	0.24	0.24	0.24	0.24	0.23	0.23	0.23	0.23	0.24	0.23	0.25	0.24	0.25	0.23	0.24	24		
17日	0.25	0.24	0.25	0.25	0.25	0.26	0.24	0.24	0.24	0.24	0.23	0.22	0.24	0.23	0.23	0.22	0.22	0.22	0.22	0.22	0.22	0.22	0.23	0.22	0.23	0.26	0.22	0.23	24	
18日	0.24	0.24	0.25	0.26	0.25	0.26	0.25	0.24	0.24	0.23	0.22	0.23	0.22	0.22	0.23	0.23	0.24	0.28	0.30	0.29	0.27	0.28	0.26	0.24	0.30	0.22	0.25	24		
19日	0.26	0.25	0.24	0.25	0.24	0.23	0.23	0.23	0.23	0.24	0.23	0.23	0.22	0.22	0.23	0.22	0.22	0.22	0.21	0.21	0.21	0.22	0.21	0.21	0.26	0.21	0.23	24		
20日	0.22	0.21	0.21	0.21	0.21	0.22	0.21	0.21	0.22	0.21	0.21	0.20	0.20	0.21	0.19	0.20	0.19	0.20	0.19	0.19	0.20	0.19	0.19	0.19	0.19	0.22	0.19	0.20	24	
21日	0.19	0.19	0.19	0.19	0.20	0.19	0.19	0.19	0.19	0.19	0.19	0.19	0.18	0.18	0.18	0.18	0.18	0.18	0.18	0.18	0.18	0.18	0.18	0.18	0.18	0.18	0.20	0.18	0.19	24
22日	0.18	0.18	0.19	0.20	0.18	0.19	0.18	0.18	0.18	0.18	0.19	0.19	0.19	0.18	0.18	0.18	0.18	0.18	0.18	0.18	0.18	0.18	0.18	0.20	0.21	0.18	0.18	0.18	24	
23日	0.20	0.19	0.19	0.19	0.19	0.18	0.18	0.19	0.19	0.18	0.17	0.18	0.17	0.18	0.17	0.17	0.17	0.17	0.17	0.17	0.17	0.17	0.17	0.17	0.17	0.20	0.17	0.18	24	
24日	0.16	0.17	0.17	0.16	0.16	0.17	0.17	0.17	0.17	0.17	0.17	0.17	0.16	0.16	0.17	0.17	0.16	0.16	0.16	0.16	0.16	0.16	0.16	0.16	0.15	0.17	0.15	0.17	24	
25日	0.16	0.16	0.16	0.17	0.16	0.16	0.16	0.16	0.16	0.15	0.16	0.16	0.17	0.16	0.16	0.16	0.16	0.16	0.16	0.17	0.16	0.17	0.17	0.18	0.18	0.15	0.16	0.16	24	
26日	0.18	0.18	0.18	0.18	0.18	0.18	0.17	0.17	0.19	0.30	0.29	0.26	0.26	0.27	0.26	0.24	0.24	0.22	0.22	0.21	0.21	0.20	0.21	0.22	0.30	0.17	0.22	24		
27日	0.20	0.19	0.19	0.19	0.20	0.19	0.19	0.19	0.19	0.19	0.18	0.19	0.19	0.19	0.19	0.18	0.18	0.18	0.18	0.18	0.18	0.18	0.18	0.18	0.18	0.20	0.18	0.19	24	
28日	0.17	0.18	0.18	0.18	0.18	0.17	0.18	0.18	0.17	0.18	0.17	0.18	0.18	0.17	0.17	0.17	0.18	0.16	0.17	0.17	0.17	0.16	0.17	0.17	0.17	0.18	0.16	0.17	24	
29日	0.17	0.17	0.17	0.17	0.17	0.17	0.17	0.17	0.17	0.17	0.17	0.17	0.16	0.16	0.16	0.16	0.16	0.16	0.16	0.16	0.16	0.16	0.15	0.16	0.17	0.15	0.16	0.16	24	
30日	0.16	0.16	0.16	0.16	0.16	0.16	0.15	0.16	0.16	0.15	0.16	0.15	0.16	0.15	0.15	0.15	0.15	0.15	0.15	0.16	0.16	0.15	0.15	0.16	0.15	0.16	0.15	0.16	24	
31日																														
最大	0.59	0.63	0.59	0.65	0.73	0.76	0.86	0.94	0.79	0.78	0.75	0.74	0.70	0.70	0.71	0.71	0.67	0.67	0.67	0.74	0.71	0.67	0.65	0.68	0.94					
最小	0.16	0.16	0.16	0.16	0.16	0.16	0.15	0.16	0.16	0.15	0.16	0.15	0.16	0.15	0.15	0.15	0.15	0.15	0.15	0.16	0.16	0.15	0.15	0.15	0.15	0.15	0.15			
平均	0.28	0.28	0.28	0.28	0.29	0.29	0.29	0.30	0.29	0.30	0.29	0.29	0.29	0.29	0.29	0.29	0.29	0.29	0.29	0.29	0.29	0.29	0.28	0.28	0.28		0.29			
有効測定時間	30	30	30	30	30	30	30	30	30	30	30	30	30	30	30	30	30	30	30	30	30	30	30	30	30				720	

地点： No. I

項目： 流量

単位： m³/s

期間： 令和3年10月

日付	1時	2時	3時	4時	5時	6時	7時	8時	9時	10時	11時	12時	13時	14時	15時	16時	17時	18時	19時	20時	21時	22時	23時	24時	最大	最小	平均	有効測定時		
1日	0.15	0.15	0.16	0.17	0.16	0.16	0.17	0.18	0.19	0.20	0.21	0.21	0.23	0.23	0.23	0.21	0.21	0.19	0.19	0.19	0.18	0.19	0.18	0.18	0.18	0.23	0.15	0.19	24	
2日	0.18	0.17	0.17	0.18	0.18	0.17	0.17	0.17	0.17	0.17	0.17	0.17	0.18	0.17	0.17	0.17	0.16	0.17	0.16	0.16	0.16	0.16	0.16	0.16	0.16	0.18	0.16	0.17	24	
3日	0.16	0.16	0.17	0.16	0.16	0.15	0.16	0.16	0.15	0.16	0.16	0.15	0.15	0.15	0.15	0.15	0.15	0.15	0.15	0.15	0.15	0.15	0.15	0.15	0.15	0.17	0.15	0.15	24	
4日	0.16	0.16	0.15	0.15	0.15	0.15	0.15	0.14	0.14	0.14	0.14	0.14	0.14	0.14	0.14	0.13	0.14	0.14	0.14	0.14	0.14	0.14	0.14	0.14	0.14	0.16	0.13	0.14	24	
5日	0.14	0.14	0.14	0.14	0.14	0.14	0.14	0.14	0.14	0.14	0.13	0.14	0.13	0.13	0.14	0.14	0.13	0.13	0.13	0.13	0.13	0.13	0.13	0.14	0.13	0.14	0.13	0.14	24	
6日	0.14	0.13	0.13	0.13	0.13	0.14	0.14	0.14	0.13	0.13	0.13	0.13	0.13	0.13	0.13	0.13	0.13	0.13	0.13	0.13	0.13	0.13	0.13	0.13	0.13	0.13	0.14	0.13	0.13	24
7日	0.14	0.14	0.13	0.14	0.14	0.14	0.14	0.14	0.13	0.14	0.13	0.13	0.13	0.13	0.13	0.14	0.13	0.13	0.13	0.13	0.13	0.13	0.13	0.13	0.13	0.13	0.14	0.13	0.13	24
8日	0.13	0.13	0.13	0.13	0.13	0.13	0.13	0.13	0.12	0.13	0.12	0.13	0.13	0.12	0.12	0.12	0.12	0.12	0.12	0.12	0.12	0.12	0.12	0.12	0.12	0.12	0.13	0.12	0.13	24
9日	0.12	0.13	0.12	0.12	0.12	0.12	0.12	0.12	0.12	0.12	0.12	0.12	0.11	0.12	0.12	0.12	0.12	0.12	0.11	0.12	0.12	0.13	0.13	0.14	0.13	0.14	0.11	0.12	24	
10日	0.13	0.13	0.14	0.13	0.13	0.13	0.12	0.12	0.12	0.13	0.12	0.12	0.12	0.12	0.12	0.12	0.12	0.12	0.12	0.12	0.12	0.12	0.12	0.12	0.12	0.12	0.14	0.12	0.12	24
11日	0.12	0.12	0.12	0.12	0.12	0.12	0.12	0.12	0.11	0.12	0.11	0.11	0.11	0.11	0.11	0.11	0.11	0.11	0.12	0.11	0.12	0.11	0.12	0.11	0.11	0.12	0.11	0.12	24	
12日	0.11	0.11	0.11	0.12	0.11	0.11	0.11	0.12	0.12	0.12	0.12	0.12	0.12	0.12	0.11	0.11	0.11	0.12	0.12	0.12	0.12	0.12	0.13	0.12	0.12	0.13	0.11	0.12	24	
13日	0.13	0.13	0.12	0.13	0.12	0.13	0.15	0.18	0.20	0.19	0.17	0.16	0.15	0.14	0.15	0.15	0.16	0.15	0.15	0.15	0.15	0.15	0.14	0.15	0.15	0.20	0.12	0.15	24	
14日	0.14	0.14	0.14	0.14	0.14	0.13	0.13	0.14	0.14	0.13	0.14	0.13	0.14	0.13	0.13	0.13	0.13	0.13	0.13	0.13	0.13	0.12	0.13	0.13	0.13	0.13	0.14	0.12	0.13	24
15日	0.13	0.13	0.13	0.12	0.12	0.12	0.13	0.12	0.13	0.12	0.12	0.12	0.12	0.12	0.13	0.12	0.13	0.12	0.12	0.13	0.12	0.12	0.12	0.12	0.12	0.12	0.13	0.12	0.12	24
16日	0.12	0.12	0.12	0.12	0.12	0.12	0.12	0.12	0.12	0.12	0.12	0.12	0.12	0.12	0.12	0.12	0.12	0.12	0.12	0.12	0.12	0.12	0.12	0.12	0.12	0.12	0.12	0.12	0.12	24
17日	0.11	0.12	0.12	0.12	0.13	0.13	0.13	0.13	0.13	0.15	0.15	0.15	0.14	0.14	0.14	0.14	0.13	0.13	0.14	0.13	0.13	0.13	0.13	0.13	0.13	0.13	0.15	0.11	0.13	24
18日	0.12	0.13	0.13	0.13	0.13	0.13	0.13	0.13	0.13	0.12	0.13	0.13	0.13	0.12	0.13	0.12	0.12	0.12	0.12	0.12	0.12	0.13	0.12	0.13	0.12	0.13	0.12	0.13	0.12	24
19日	0.12	0.12	0.12	0.12	0.12	0.12	0.13	0.13	0.12	0.12	0.12	0.12	0.12	0.12	0.12	0.12	0.12	0.12	0.12	0.12	0.12	0.13	0.12	0.13	0.13	0.13	0.13	0.12	0.12	24
20日	0.12	0.12	0.12	0.12	0.12	0.12	0.12	0.12	0.12	0.12	0.12	0.12	0.12	0.12	0.12	0.12	0.12	0.12	0.12	0.12	0.12	0.12	0.12	0.12	0.12	0.12	0.12	0.12	0.12	24
21日	0.12	0.12	0.11	0.12	0.12	0.12	0.12	0.12	0.12	0.12	0.12	0.12	0.12	0.12	0.12	0.12	0.12	0.12	0.12	0.12	0.12	0.12	0.12	0.12	0.12	0.12	0.12	0.11	0.12	24
22日	0.12	0.12	0.12	0.11	0.12	0.12	0.12	0.12	0.12	0.12	0.12	0.12	0.12	0.12	0.12	0.12	0.11	0.12	0.12	0.12	0.12	0.12	0.12	0.11	0.10	0.12	0.10	0.12	24	
23日	0.10	0.10	0.10	0.10	0.10	0.10	0.10	0.10	0.10	0.10	0.10	0.10	0.10	0.10	0.10	0.10	0.10	0.10	0.10	0.10	0.10	0.09	0.10	0.10	0.09	0.10	0.09	0.10	24	
24日	0.10	0.10	0.09	0.09	0.09	0.09	0.10	0.10	0.10	0.10	0.09	0.10	0.10	0.10	0.10	0.09	0.09	0.09	0.09	0.09	0.09	0.09	0.09	0.09	0.09	0.09	0.10	0.09	0.09	24
25日	0.09	0.09	0.09	0.09	0.09	0.09	0.09	0.09	0.09	0.09	0.09	0.09	0.09	0.09	0.09	0.09	0.09	0.09	0.09	0.09	0.09	0.09	0.10	0.10	0.10	0.10	0.09	0.09	0.09	24
26日	0.11	0.12	0.11	0.10	0.10	0.10	0.10	0.10	0.10	0.09	0.10	0.09	0.09	0.09	0.09	0.09	0.09	0.09	0.09	0.09	0.09	0.09	0.09	0.09	0.09	0.09	0.12	0.09	0.10	24
27日	0.09	0.09	0.09	0.09	0.09	0.09	0.09	0.09	0.09	0.09	0.09	0.09	0.09	0.09	0.09	0.09	0.09	0.09	0.09	0.09	0.09	0.09	0.09	0.09	0.09	0.09	0.09	0.09	0.09	24
28日	0.09	0.09	0.09	0.09	0.09	0.09	0.09	0.09	0.09	0.09	0.09	0.09	0.09	0.09	0.09	0.09	0.09	0.09	0.09	0.09	0.09	0.09	0.09	0.09	0.09	0.09	0.09	0.09	0.09	24
29日	0.09	0.09	0.09	0.09	0.09	0.09	0.09	0.09	0.09	0.09	0.09	0.09	0.09	0.09	0.09	0.09	0.09	0.09	0.09	0.09	0.09	0.09	0.09	0.09	0.09	0.09	0.09	0.09	0.09	24
30日	0.09	0.09	0.09	0.09	0.09	0.09	0.09	0.09	0.09	0.09	0.09	0.09	0.09	0.09	0.09	0.09	0.09	0.09	0.09	0.09	0.09	0.09	0.09	0.09	0.09	0.09	0.09	0.09	0.09	24
31日	0.09	0.09	0.09	0.09	0.09	0.09	0.09	0.09	0.09	0.09	0.09	0.09	0.09	0.09	0.09	0.09	0.09	0.09	0.09	0.09	0.09	0.09	0.09	0.09	0.09	0.09	0.09	0.09	0.09	24
最大	0.18	0.17	0.17	0.18	0.18	0.17	0.17	0.18	0.20	0.20	0.21	0.21	0.23	0.23	0.23	0.21	0.21	0.19	0.19	0.19	0.18	0.19	0.18	0.18	0.18	0.23				
最小	0.09	0.09	0.09	0.09	0.09	0.09	0.09	0.09	0.09	0.09	0.09	0.09	0.09	0.09	0.09	0.09	0.09	0.09	0.09	0.09	0.09	0.09	0.09	0.09	0.09	0.09	0.09			
平均	0.12	0.12	0.12	0.12	0.12	0.12	0.12	0.12	0.12	0.12	0.12	0.12	0.12	0.12	0.12	0.12	0.12	0.12	0.12	0.12	0.12	0.12	0.12	0.12	0.12	0.12		0.12		
有効測定時間	31	31	31	31	31	31	31	31	31	31	31	31	31	31	31	31	31	31	31	31	31	31	31	31	31	31				744

地点： No. I

項目： 流量

期間： 令和3年11月

単位： m³/s

日付	1時	2時	3時	4時	5時	6時	7時	8時	9時	10時	11時	12時	13時	14時	15時	16時	17時	18時	19時	20時	21時	22時	23時	24時	最大	最小	平均	有効測定時	
1日	0.09	0.09	0.09	0.09	0.09	0.09	0.09	0.09	0.09	0.09	0.09	0.09	0.09	0.09	0.09	0.09	0.09	0.09	0.09	0.09	0.09	0.09	0.09	0.09	0.09	0.09	0.09	24	
2日	0.09	0.09	0.09	0.09	0.09	0.09	0.09	0.09	0.09	0.09	0.09	0.09	0.09	0.09	0.09	0.09	0.09	0.09	0.09	0.09	0.09	0.09	0.09	0.09	0.09	0.09	0.09	24	
3日	0.09	0.09	0.09	0.09	0.09	0.09	0.09	0.09	0.09	0.09	0.09	0.09	0.09	0.09	0.09	0.09	0.09	0.09	0.09	0.09	0.09	0.09	0.09	0.09	0.09	0.09	0.09	24	
4日	0.09	0.09	0.09	0.09	0.09	0.09	0.09	0.09	0.09	0.09	0.09	0.08	0.09	0.08	0.09	0.09	0.08	0.09	0.09	0.09	0.09	0.09	0.09	0.08	0.09	0.08	0.09	24	
5日	0.09	0.09	0.09	0.09	0.09	0.09	0.09	0.09	0.08	0.09	0.09	0.09	0.09	0.09	0.08	0.08	0.09	0.09	0.09	0.08	0.09	0.09	0.09	0.09	0.09	0.09	0.08	24	
6日	0.09	0.09	0.09	0.09	0.09	0.08	0.09	0.09	0.09	0.09	0.09	0.09	0.09	0.09	0.09	0.09	0.09	0.09	0.09	0.09	0.09	0.09	0.09	0.09	0.09	0.09	0.08	24	
7日	0.09	0.09	0.09	0.09	0.09	0.09	0.09	0.09	0.09	0.09	0.09	0.09	0.09	0.09	0.08	0.09	0.09	0.09	0.09	0.09	0.09	0.09	0.09	0.09	0.09	0.09	0.08	24	
8日	0.09	0.09	0.09	0.09	0.09	0.09	0.09	0.09	0.09	0.09	0.09	0.09	0.09	0.09	0.09	0.09	0.09	0.09	0.09	0.09	0.09	0.09	0.09	0.09	0.09	0.09	0.09	24	
9日	0.09	0.09	0.09	0.09	0.09	0.09	0.09	0.09	0.09	0.09	0.10	0.10	0.11	0.11	0.11	0.10	0.10	0.10	0.09	0.10	0.10	0.09	0.09	0.09	0.09	0.11	0.09	24	
10日	0.09	0.09	0.09	0.09	0.09	0.09	0.09	0.09	0.09	0.09	0.08	0.09	0.09	0.09	0.09	0.09	0.09	0.08	0.09	0.09	0.09	0.08	0.09	0.08	0.09	0.08	0.09	24	
11日	0.08	0.08	0.08	0.08	0.08	0.08	0.08	0.08	0.08	0.08	0.08	0.08	0.08	0.08	0.08	0.08	0.08	0.08	0.08	0.08	0.08	0.08	0.08	0.08	0.08	0.08	0.08	24	
12日	0.08	0.08	0.08	0.08	0.08	0.08	0.08	0.08	0.08	0.08	0.08	0.08	0.08	0.08	0.08	0.08	0.08	0.08	0.08	0.08	0.08	0.08	0.08	0.08	0.08	0.08	0.08	24	
13日	0.08	0.08	0.08	0.08	0.08	0.08	0.08	0.08	0.08	0.08	0.08	0.08	0.08	0.08	0.08	0.08	0.07	0.08	0.08	0.08	0.08	0.08	0.08	0.08	0.09	0.09	0.07	24	
14日	0.09	0.08	0.08	0.08	0.08	0.08	0.08	0.08	0.08	0.08	0.08	0.08	0.08	0.08	0.08	0.08	0.08	0.08	0.08	0.08	0.08	0.08	0.08	0.08	0.08	0.08	0.08	24	
15日	0.08	0.08	0.08	0.08	0.08	0.08	0.08	0.08	0.08	0.08	0.08	0.08	0.08	0.08	0.08	0.08	0.08	0.08	0.08	0.08	0.08	0.08	0.08	0.08	0.08	0.08	0.08	24	
16日	0.08	0.08	0.08	0.08	0.08	0.08	0.08	0.08	0.08	0.08	0.08	0.08	0.08	0.08	0.08	0.08	0.08	0.08	0.08	0.08	0.08	0.08	0.08	0.08	0.08	0.08	0.08	24	
17日	0.08	0.08	0.08	0.08	0.08	0.08	0.08	0.08	0.08	0.08	0.08	0.08	0.08	0.08	0.08	0.08	0.08	0.08	0.08	0.08	0.08	0.08	0.08	0.08	0.08	0.08	0.08	24	
18日	0.08	0.08	0.08	0.08	0.08	0.08	0.08	0.08	0.08	0.08	0.09	0.09	0.09	0.09	0.09	0.09	0.09	0.09	0.09	0.09	0.09	0.09	0.09	0.09	0.09	0.09	0.08	24	
19日	0.09	0.09	0.09	0.09	0.09	0.08	0.09	0.09	0.09	0.09	0.09	0.09	0.09	0.09	0.09	0.09	0.09	0.09	0.09	0.09	0.09	0.09	0.09	0.09	0.09	0.09	0.09	24	
20日	0.09	0.09	0.09	0.09	0.09	0.09	0.09	0.09	0.09	0.09	0.09	0.09	0.09	0.09	0.09	0.09	0.09	0.09	0.09	0.09	0.09	0.09	0.09	0.09	0.09	0.09	0.09	24	
21日	0.09	0.09	0.09	0.09	0.09	0.09	0.09	0.09	0.09	0.09	0.09	0.09	0.09	0.09	0.09	0.09	0.09	0.09	0.09	0.09	0.09	0.09	0.09	0.09	0.09	0.09	0.09	24	
22日	0.09	0.09	0.09	0.09	0.09	0.09	0.09	0.09	0.09	0.09	0.09	0.09	0.09	0.09	0.09	0.09	0.10	0.11	0.12	0.12	0.12	0.11	0.12	0.11	0.12	0.09	0.10	24	
23日	0.10	0.10	0.10	0.09	0.10	0.09	0.09	0.09	0.09	0.09	0.09	0.09	0.09	0.09	0.09	0.09	0.09	0.09	0.09	0.09	0.08	0.09	0.09	0.09	0.10	0.08	0.09	24	
24日	0.09	0.09	0.09	0.08	0.08	0.09	0.09	0.08	0.09	0.09	0.09	0.09	0.09	0.09	0.09	0.09	0.09	0.08	0.08	0.08	0.09	0.09	0.09	0.08	0.09	0.08	0.09	24	
25日	0.09	0.08	0.08	0.09	0.08	0.08	0.08	0.08	0.09	0.08	0.08	0.08	0.08	0.08	0.08	0.08	0.08	0.08	0.08	0.08	0.08	0.08	0.08	0.08	0.08	0.09	0.08	24	
26日	0.08	0.08	0.08	0.08	0.08	0.08	0.08	0.08	0.08	0.08	0.08	0.08	0.08	0.08	0.07	0.08	0.07	0.08	0.07	0.07	0.08	0.08	0.07	0.08	0.08	0.07	0.08	24	
27日	0.08	0.08	0.08	0.08	0.07	0.08	0.08	0.08	0.08	0.08	0.08	0.07	0.07	0.07	0.08	0.07	0.08	0.08	0.08	0.08	0.08	0.07	0.08	0.08	0.08	0.07	0.08	24	
28日	0.08	0.08	0.08	0.08	0.08	0.07	0.07	0.07	0.07	0.06	0.07	0.07	0.07	0.06	0.07	0.07	0.07	0.07	0.07	0.07	0.07	0.07	0.07	0.07	0.07	0.08	0.06	0.07	24
29日	0.07	0.07	0.07	0.07	0.07	0.07	0.07	0.07	0.07	0.07	0.07	0.07	0.07	0.07	0.06	0.07	0.07	0.07	0.07	0.07	0.07	0.07	0.07	0.07	0.07	0.07	0.06	0.07	24
30日	0.07	0.07	0.07	0.07	0.07	0.07	0.07	0.07	0.07	0.07	0.07	0.07	0.07	0.07	0.07	0.07	0.07	0.07	0.07	0.07	0.06	0.07	0.07	0.07	0.07	0.07	0.06	0.07	24
31日																													
最大	0.10	0.10	0.10	0.09	0.10	0.09	0.09	0.09	0.09	0.09	0.10	0.10	0.11	0.11	0.11	0.10	0.10	0.11	0.12	0.12	0.12	0.11	0.12	0.11	0.12				
最小	0.07	0.07	0.07	0.07	0.07	0.07	0.07	0.07	0.06	0.07	0.07	0.07	0.06	0.07	0.06	0.07	0.07	0.07	0.07	0.06	0.07	0.07	0.07	0.07		0.06			
平均	0.08	0.08	0.08	0.08	0.08	0.08	0.08	0.08	0.08	0.08	0.08	0.08	0.08	0.08	0.08	0.08	0.08	0.08	0.08	0.08	0.08	0.08	0.08	0.08	0.08		0.08		
有効測定時間	30	30	30	30	30	30	30	30	30	30	30	30	30	30	30	30	30	30	30	30	30	30	30	30	30			720	

地点： No. I

項目： 流量

単位： m³/s

期間： 令和3年12月

日付	1時	2時	3時	4時	5時	6時	7時	8時	9時	10時	11時	12時	13時	14時	15時	16時	17時	18時	19時	20時	21時	22時	23時	24時	最大	最小	平均	有効測定時		
1日	0.06	0.07	0.07	0.07	0.09	0.15	0.17	0.16	0.14	0.13	0.12	0.11	0.11	0.10	0.10	0.10	0.09	0.09	0.09	0.09	0.09	0.09	0.09	0.09	0.09	0.17	0.06	0.10	24	
2日	0.09	0.09	0.09	0.09	0.08	0.08	0.08	0.08	0.08	0.08	0.08	0.08	0.08	0.08	0.08	0.08	0.08	0.08	0.08	0.08	0.08	0.08	0.08	0.08	0.08	0.09	0.08	0.08	24	
3日	0.08	0.07	0.08	0.08	0.07	0.08	0.08	0.08	0.08	0.08	0.08	0.08	0.08	0.08	0.08	0.08	0.08	0.08	0.08	0.08	0.08	0.08	0.08	0.08	0.08	0.08	0.07	0.08	24	
4日	0.08	0.08	0.08	0.08	0.08	0.08	0.08	0.08	0.08	0.08	0.08	0.08	0.08	0.08	0.08	0.08	0.08	0.08	0.09	0.08	0.08	0.08	0.08	0.08	0.08	0.09	0.08	0.08	24	
5日	0.08	0.08	0.08	0.08	0.08	0.08	0.08	0.08	0.08	0.08	0.08	0.08	0.08	0.08	0.08	0.08	0.08	0.08	0.08	0.08	0.08	0.08	0.08	0.08	0.08	0.08	0.08	0.08	24	
6日	0.08	0.08	0.08	0.08	0.08	0.08	0.07	0.08	0.08	0.08	0.08	0.08	0.08	0.08	0.08	0.08	0.08	0.08	0.08	0.08	0.08	0.08	0.08	0.09	0.09	0.09	0.07	0.08	24	
7日	0.09	0.09	0.09	0.09	0.09	0.09	0.09	0.09	0.10	0.09	0.09	0.09	0.09	0.09	0.10	0.10	0.10	0.10	0.10	0.10	0.12	0.13	0.13	0.14	0.15	0.15	0.09	0.10	24	
8日	0.17	0.18	0.19	0.20	0.22	0.22	0.23	0.21	0.21	0.22	0.22	0.19	0.20	0.19	0.18	0.18	0.17	0.17	0.17	0.16	0.16	0.16	0.16	0.16	0.16	0.23	0.16	0.19	24	
9日	0.16	0.15	0.15	0.15	0.15	0.15	0.15	0.14	0.14	0.14	0.14	0.13	0.14	0.14	0.13	0.14	0.13	0.13	0.13	0.13	0.13	0.13	0.13	0.13	0.12	0.16	0.12	0.14	24	
10日	0.13	0.13	0.13	0.12	0.13	0.12	0.12	0.12	0.13	0.12	0.12	0.12	0.12	0.12	0.12	0.12	0.12	0.12	0.12	0.12	0.12	0.12	0.12	0.12	0.11	0.13	0.11	0.12	24	
11日	0.12	0.12	0.12	0.11	0.12	0.12	0.12	0.11	0.11	0.11	0.11	0.11	0.11	0.11	0.10	0.10	0.10	0.10	0.10	0.10	0.10	0.10	0.10	0.10	0.10	0.12	0.10	0.11	24	
12日	0.10	0.10	0.10	0.11	0.10	0.10	0.10	0.10	0.10	0.10	0.10	0.10	0.10	0.10	0.10	0.10	0.10	0.09	0.09	0.10	0.09	0.09	0.10	0.10	0.10	0.11	0.09	0.10	24	
13日	0.10	0.10	0.10	0.10	0.10	0.10	0.09	0.09	0.09	0.09	0.10	0.10	0.09	0.09	0.09	0.09	0.09	0.09	0.09	0.09	0.09	0.09	0.09	0.09	0.09	0.10	0.09	0.09	24	
14日	0.09	0.09	0.09	0.09	0.09	0.09	0.09	0.09	0.09	0.09	0.09	0.09	0.09	0.09	0.09	0.09	0.09	0.09	0.09	0.09	0.09	0.09	0.09	0.08	0.09	0.09	0.08	0.09	24	
15日	0.09	0.09	0.09	0.09	0.09	0.09	0.09	0.09	0.09	0.09	0.09	0.09	0.09	0.09	0.09	0.09	0.09	0.09	0.09	0.09	0.09	0.09	0.09	0.09	0.09	0.09	0.09	0.09	24	
16日	0.09	0.09	0.09	0.08	0.08	0.08	0.09	0.09	0.09	0.08	0.09	0.09	0.09	0.08	0.08	0.08	0.09	0.09	0.08	0.09	0.09	0.09	0.09	0.09	0.08	0.09	0.08	0.09	24	
17日	0.08	0.09	0.08	0.09	0.09	0.09	0.09	0.10	0.10	0.11	0.11	0.10	0.10	0.10	0.09	0.10	0.09	0.09	0.09	0.09	0.09	0.09	0.09	0.09	0.09	0.11	0.08	0.09	24	
18日	0.09	0.09	0.09	0.09	0.09	0.08	0.09	0.09	0.08	0.08	0.09	0.09	0.08	0.08	0.08	0.08	0.08	0.08	0.08	0.08	0.08	0.08	0.08	0.08	0.08	0.08	0.09	0.08	0.08	24
19日	0.08	0.08	0.08	0.08	0.08	0.08	0.09	0.09	0.09	0.08	0.09	0.09	0.09	0.09	0.09	0.09	0.08	0.09	0.09	0.09	0.08	0.08	0.08	0.08	0.08	0.09	0.08	0.08	24	
20日	0.08	0.08	0.08	0.08	0.08	0.08	0.08	0.08	0.08	0.08	0.08	0.08	0.08	0.08	0.08	0.08	0.08	0.08	0.08	0.08	0.08	0.08	0.08	0.08	0.08	0.08	0.08	0.08	24	
21日	0.08	0.08	0.08	0.08	0.08	0.08	0.08	0.08	0.08	0.08	0.08	0.08	0.08	0.08	0.08	0.08	0.08	0.08	0.08	0.08	0.08	0.08	0.08	0.08	0.08	0.08	0.08	0.08	24	
22日	0.08	0.07	0.08	0.08	0.08	0.07	0.08	0.07	0.08	0.07	0.08	0.07	0.08	0.07	0.07	0.08	0.08	0.07	0.08	0.08	0.07	0.07	0.07	0.08	0.07	0.08	0.07	0.08	24	
23日	0.07	0.07	0.07	0.07	0.07	0.07	0.07	0.07	0.07	0.07	0.07	0.07	0.07	0.07	0.07	0.07	0.07	0.07	0.07	0.07	0.07	0.07	0.07	0.07	0.07	0.07	0.07	0.07	24	
24日	0.07	0.07	0.07	0.07	0.07	0.07	0.07	0.07	0.07	0.07	0.07	0.07	0.07	0.07	0.07	0.07	0.07	0.07	0.07	0.07	0.07	0.07	0.07	0.07	0.07	0.07	0.07	0.07	24	
25日	0.07	0.08	0.08	0.08	0.08	0.07	0.07	0.07	0.07	0.07	0.07	0.07	0.08	0.08	0.08	0.08	0.07	0.08	0.07	0.08	0.08	0.07	0.07	0.07	0.07	0.08	0.07	0.07	24	
26日	0.07	0.07	0.07	0.07	0.07	0.07	0.07	0.07	0.07	0.07	0.07	0.07	0.08	0.07	0.07	0.07	0.07	0.06	0.06	0.07	0.07	0.07	0.07	0.07	0.07	0.08	0.06	0.07	24	
27日	0.07	0.08	0.08																							0.08	0.07	0.08	3	
28日																													0	
29日																													0	
30日																													0	
31日																													0	
最大	0.17	0.18	0.19	0.20	0.22	0.22	0.23	0.21	0.21	0.22	0.22	0.19	0.20	0.19	0.18	0.18	0.17	0.17	0.17	0.16	0.16	0.16	0.16	0.16	0.16	0.23				
最小	0.06	0.07	0.07	0.07	0.07	0.07	0.07	0.07	0.07	0.07	0.07	0.07	0.07	0.07	0.07	0.07	0.07	0.06	0.06	0.07	0.07	0.07	0.07	0.07	0.07	0.06				
平均	0.09	0.09	0.09	0.09	0.09	0.10	0.10	0.10	0.10	0.09	0.09	0.09	0.09	0.09	0.09	0.09	0.09	0.09	0.09	0.09	0.09	0.09	0.09	0.09	0.09			0.09		
有効測定時間	27	27	27	26	26	26	26	26	26	26	26	26	26	26	26	26	26	26	26	26	26	26	26	26	26				627	

※■は凍結によるものとみられる異常値のため欠測とした。

地点： No. I

項目： 流量

単位： m³/s

期間： 令和4年1月

日付	1時	2時	3時	4時	5時	6時	7時	8時	9時	10時	11時	12時	13時	14時	15時	16時	17時	18時	19時	20時	21時	22時	23時	24時	最大	最小	平均	有効測定時	
1日																												0	
2日																													0
3日																													0
4日																													0
5日																													0
6日																													0
7日																													0
8日																													0
9日																													0
10日																													0
11日																													0
12日																													0
13日																													0
14日																													0
15日																													0
16日																													0
17日																													0
18日																													0
19日																													0
20日																													0
21日																													0
22日																													0
23日																													0
24日																													0
25日																													0
26日																													0
27日																													0
28日																													0
29日																													0
30日																													0
31日																													0
最大																													
最小																													
平均																													
有効測定時間	0	0	0	0	0	0	0	0	0	0	0	0	0	0	0	0	0	0	0	0	0	0	0	0	0	0	0	0	0

※■は凍結によるものとみられる異常値のため欠測とした。

地点： No. II
 項目： 流量
 期間： 令和3年1月

単位： m³/s

日付	1時	2時	3時	4時	5時	6時	7時	8時	9時	10時	11時	12時	13時	14時	15時	16時	17時	18時	19時	20時	21時	22時	23時	24時	最大	最小	平均	有効測定時		
1日																														
2日																														
3日																														
4日																														
5日																														
6日																														
7日																														
8日																														
9日																														
10日																														
11日																														
12日																														
13日																														
14日																														
15日																														
16日																														
17日																														
18日																														
19日																														
20日																														
21日																														
22日																														
23日																														
24日																														
25日																														
26日																														
27日																														
28日													0.08	0.09	0.09	0.09	0.09	0.09	0.09	0.08	0.09	0.09	0.09	0.08	0.09	0.09	0.09	0.08	0.09	12
29日	0.09	0.09	0.08	0.09	0.09	0.08	0.08	0.08	0.09	0.09	0.09	0.09	0.09	0.09	0.09	0.09	0.09	0.09	0.09	0.08	0.08	0.08	0.08	0.08	0.08	0.09	0.08	0.09	24	
30日	0.08	0.09	0.09	0.09	0.09	0.09	0.09	0.09	0.10	0.10	0.11	0.10	0.10	0.11	0.11	0.10	0.10	0.10	0.09	0.09	0.09	0.08	0.09	0.09	0.09	0.09	0.11	0.08	0.09	24
31日	0.09	0.09	0.10	0.10	0.10	0.10	0.11	0.13	0.13	0.12	0.12	0.12	0.12	0.11	0.10	0.09	0.09	0.09	0.09	0.09	0.09	0.09	0.09	0.09	0.08	0.13	0.08	0.10	24	
最大	0.09	0.09	0.10	0.10	0.10	0.10	0.11	0.13	0.13	0.12	0.12	0.12	0.12	0.11	0.10	0.10	0.10	0.09	0.09	0.09	0.09	0.09	0.09	0.09	0.09	0.13				
最小	0.08	0.09	0.08	0.09	0.09	0.08	0.08	0.08	0.09	0.09	0.09	0.09	0.08	0.09	0.09	0.09	0.09	0.09	0.08	0.08	0.08	0.08	0.08	0.08		0.08				
平均	0.09	0.09	0.09	0.09	0.09	0.09	0.09	0.09	0.10	0.10	0.11	0.10	0.11	0.10	0.10	0.09	0.09	0.09	0.09	0.09	0.09	0.09	0.09	0.09	0.09	0.09	0.08		0.09	
有効測定時間	3	3	3	3	3	3	3	3	3	3	3	3	3	4	4	4	4	4	4	4	4	4	4	4	4	4	4		84	

地点： No. II

項目： 流量

単位： m³/s

期間： 令和3年2月

日付	1時	2時	3時	4時	5時	6時	7時	8時	9時	10時	11時	12時	13時	14時	15時	16時	17時	18時	19時	20時	21時	22時	23時	24時	最大	最小	平均	有効測定時		
1日	0.08	0.08	0.08	0.08	0.09	0.08	0.09	0.11	0.10	0.12	0.12	0.12	0.12	0.11	0.10	0.09	0.09	0.09	0.09	0.09	0.09	0.09	0.09	0.09	0.09	0.12	0.08	0.10	24	
2日	0.09	0.09	0.09	0.09	0.11	0.12	0.13	0.12	0.13	0.13	0.13	0.13	0.13	0.13	0.13	0.13	0.13	0.12	0.12	0.11	0.10	0.10	0.10	0.10	0.13	0.09	0.11	24		
3日	0.09	0.09	0.09	0.09	0.09	0.09	0.09	0.10	0.10	0.10	0.10	0.10	0.10	0.10	0.10	0.10	0.10	0.10	0.10	0.09	0.09	0.09	0.09	0.09	0.09	0.10	0.09	0.10	24	
4日	0.09	0.09	0.09	0.09	0.09	0.09	0.10	0.12	0.12	0.11	0.11	0.12	0.11	0.10	0.10	0.10	0.09	0.09	0.09	0.09	0.09	0.09	0.08	0.08	0.08	0.12	0.08	0.10	24	
5日	0.08	0.08	0.08	0.08	0.08	0.08	0.08	0.09	0.11	0.10	0.10	0.11	0.11	0.11	0.11	0.10	0.09	0.09	0.09	0.09	0.09	0.09	0.09	0.09	0.09	0.11	0.08	0.09	24	
6日	0.09	0.09	0.09	0.09	0.09	0.09	0.09	0.09	0.10	0.10	0.10	0.10	0.11	0.11	0.11	0.11	0.11	0.12	0.11	0.11	0.12	0.12	0.12	0.12	0.12	0.12	0.09	0.10	24	
7日	0.12	0.12	0.12	0.12	0.12	0.12	0.12	0.12	0.13	0.12	0.12	0.12	0.13	0.13	0.13	0.13	0.13	0.13	0.12	0.12	0.12	0.12	0.12	0.12	0.12	0.13	0.12	0.12	24	
8日	0.12	0.12	0.12	0.12	0.12	0.12	0.12	0.12	0.12	0.12	0.12	0.12	0.13	0.13	0.13	0.13	0.13	0.13	0.13	0.13	0.13	0.13	0.13	0.13	0.12	0.11	0.13	0.11	0.12	24
9日	0.12	0.11	0.11	0.11	0.10	0.10	0.11	0.12	0.13	0.13	0.14	0.15	0.16	0.15	0.14	0.13	0.13	0.12	0.12	0.11	0.11	0.11	0.11	0.11	0.11	0.16	0.10	0.12	24	
10日	0.10	0.10	0.10	0.11	0.12	0.13	0.14	0.18	0.18	0.16	0.16	0.17	0.18	0.17	0.15	0.14	0.13	0.13	0.13	0.12	0.12	0.12	0.12	0.12	0.12	0.18	0.10	0.14	24	
11日	0.11	0.12	0.12	0.14	0.13	0.13	0.13	0.14	0.15	0.14	0.13	0.13	0.13	0.13	0.13	0.13	0.13	0.12	0.12	0.12	0.12	0.12	0.12	0.12	0.12	0.15	0.11	0.13	24	
12日	0.12	0.12	0.12	0.11	0.12	0.12	0.13	0.15	0.14	0.13	0.13	0.13	0.13	0.13	0.13	0.13	0.13	0.13	0.13	0.13	0.13	0.13	0.13	0.13	0.12	0.15	0.11	0.13	24	
13日	0.13	0.13	0.12	0.12	0.12	0.12	0.12	0.13	0.13	0.13	0.13	0.13	0.13	0.13	0.13	0.13	0.13	0.13	0.13	0.13	0.13	0.13	0.13	0.13	0.13	0.13	0.12	0.13	24	
14日	0.12	0.12	0.12	0.12	0.12	0.12	0.12	0.13	0.13	0.13	0.13	0.13	0.13	0.13	0.13	0.13	0.13	0.13	0.13	0.13	0.14	0.14	0.13	0.13	0.13	0.14	0.12	0.13	24	
15日	0.13	0.13	0.13	0.13	0.13	0.13	0.13	0.13	0.13	0.14	0.15	0.16	0.16	0.20	0.24	0.26	0.24	0.20	0.15	0.14	0.12	0.11	0.11	0.11	0.11	0.26	0.11	0.15	24	
16日	0.11	0.10	0.10	0.10	0.09	0.09	0.09	0.09	0.10	0.09	0.08	0.10	0.09	0.09	0.09	0.10	0.10	0.09	0.09	0.09	0.08	0.09	0.09	0.08	0.09	0.08	0.11	0.08	0.09	24
17日	0.08	0.09	0.08	0.08	0.08	0.08	0.08	0.08	0.08	0.08	0.08	0.08	0.09	0.09	0.09	0.08	0.08	0.08	0.08	0.08	0.08	0.08	0.08	0.08	0.08	0.09	0.08	0.08	18	
18日					0.07	0.07	0.08	0.08	0.09	0.09	0.10	0.10	0.10	0.10	0.10	0.10	0.09	0.09	0.09	0.08	0.08	0.08	0.08	0.08	0.08	0.10	0.07	0.09	20	
19日	0.08	0.08	0.08	0.09	0.09	0.09	0.09	0.10	0.11	0.11	0.11	0.11	0.10	0.10	0.10	0.09	0.09	0.08	0.08	0.08	0.08	0.08	0.08	0.08	0.08	0.11	0.08	0.09	24	
20日								0.08	0.09	0.09	0.09	0.10	0.09	0.09	0.09	0.08	0.08	0.08	0.08	0.08	0.08	0.08	0.08	0.08	0.08	0.10	0.08	0.09	17	
21日	0.08	0.08	0.08	0.08	0.08	0.08	0.08	0.08	0.08	0.09	0.08	0.08	0.08	0.08	0.08	0.09	0.09	0.09	0.09	0.09	0.09	0.09	0.09	0.10	0.10	0.10	0.08	0.09	24	
22日	0.10	0.10	0.10	0.10	0.09	0.10	0.09	0.10	0.10	0.10	0.10	0.10	0.10	0.11	0.11	0.10	0.10	0.11	0.11	0.11	0.11	0.11	0.11	0.11	0.10	0.11	0.09	0.10	24	
23日	0.11	0.09	0.09	0.09	0.09	0.08	0.08	0.08	0.08	0.08	0.08	0.08	0.08	0.09	0.09	0.09	0.08	0.08	0.08	0.08	0.08	0.08	0.08			0.11	0.08	0.09	22	
24日			0.07		0.08																					0.08	0.07	0.08	2	
25日																													0	
26日																													0	
27日																													0	
28日								0.05	0.08	0.08																0.08	0.05	0.07	3	
29日																													0	
30日																													0	
31日																													0	
最大	0.13	0.13	0.13	0.14	0.13	0.13	0.14	0.18	0.18	0.16	0.16	0.17	0.18	0.20	0.24	0.26	0.24	0.20	0.15	0.14	0.14	0.13	0.13	0.13	0.26					
最小	0.08	0.08	0.07	0.08	0.07	0.07	0.08	0.05	0.08	0.08	0.08	0.08	0.08	0.08	0.08	0.08	0.08	0.08	0.08	0.08	0.08	0.08	0.08	0.08	0.08	0.05				
平均	0.10	0.10	0.10	0.10	0.10	0.10	0.10	0.11	0.11	0.11	0.11	0.12	0.12	0.12	0.12	0.12	0.11	0.11	0.11	0.11	0.10	0.10	0.10	0.10			0.11			
有効測定時間	21	21	22	21	23	22	22	24	24	24	23	23	23	23	23	23	23	23	23	22	22	22	22	21	21				538	

※■は凍結によるものとみられる異常値のため欠測とした。

地点： No. II
 項目： 流量
 期間： 令和3年3月

単位： m³/s

日付	1時	2時	3時	4時	5時	6時	7時	8時	9時	10時	11時	12時	13時	14時	15時	16時	17時	18時	19時	20時	21時	22時	23時	24時	最大	最小	平均	有効測定時
1日																												
2日													0.17	0.22	0.26	0.27	0.24	0.23	0.17	0.13	0.11	0.10	0.10	0.10	0.27	0.10	0.18	11
3日	0.10	0.09	0.09	0.09	0.10	0.10	0.10	0.11	0.11	0.11	0.11	0.12	0.12	0.12	0.11	0.11	0.10	0.10	0.10	0.10	0.10	0.10	0.09	0.09	0.12	0.09	0.10	24
4日	0.09	0.09	0.09	0.09	0.09	0.09	0.09	0.09	0.09	0.09	0.10	0.10	0.10	0.10	0.10	0.09	0.09	0.09	0.09	0.09	0.10	0.09	0.09	0.10	0.10	0.09	0.09	24
5日	0.10	0.10	0.10	0.10	0.10	0.10	0.10	0.10	0.10	0.10	0.10	0.10	0.11	0.11	0.11	0.11	0.11	0.11	0.11	0.11	0.11	0.11	0.12	0.11	0.11	0.12	0.10	24
6日	0.11	0.11	0.11	0.11	0.11	0.10	0.11	0.10	0.11	0.11	0.11	0.11	0.11	0.11	0.11	0.11	0.11	0.11	0.11	0.11	0.11	0.11	0.11	0.11	0.11	0.11	0.10	24
7日	0.11	0.10	0.10	0.11	0.10	0.10	0.10	0.10	0.11	0.10	0.11	0.11	0.11	0.11	0.11	0.11	0.11	0.11	0.10	0.11	0.10	0.10	0.10	0.10	0.10	0.11	0.10	24
8日	0.10	0.10	0.10	0.10	0.10	0.10	0.10	0.10	0.10	0.10	0.10	0.10	0.10	0.11	0.10	0.10	0.10	0.10	0.10	0.10	0.10	0.10	0.10	0.10	0.10	0.11	0.10	24
9日	0.10	0.10	0.10	0.10	0.10	0.10	0.10	0.10	0.11	0.11	0.11	0.11	0.11	0.11	0.10	0.11	0.11	0.11	0.11	0.11	0.11	0.11	0.11	0.11	0.11	0.11	0.10	24
10日	0.11	0.10	0.10	0.11	0.11	0.10	0.10	0.10	0.11	0.11	0.11	0.11	0.11	0.11	0.11	0.11	0.10	0.10	0.10	0.10	0.10	0.10	0.10	0.10	0.10	0.11	0.10	24
11日	0.10	0.10	0.10	0.10	0.10	0.10	0.10	0.10	0.10	0.10	0.11	0.11	0.11	0.11	0.11	0.11	0.10	0.10	0.10	0.10	0.10	0.10	0.10	0.10	0.11	0.10	0.10	24
12日	0.10	0.10	0.10	0.10	0.10	0.10	0.10	0.10	0.10	0.10	0.10	0.10	0.10	0.10	0.11	0.10	0.10	0.10	0.10	0.10	0.10	0.11	0.11	0.10	0.10	0.11	0.10	24
13日	0.11	0.10	0.11	0.11	0.12	0.15	0.16	0.16	0.18	0.19	0.18	0.24	0.35	0.43	0.41	0.59	0.56	0.53	0.47	0.43	0.39	0.36	0.32	0.30	0.59	0.10	0.29	24
14日	0.30	0.30	0.29	0.29	0.28	0.27	0.26	0.25	0.24	0.25	0.24	0.24	0.23	0.23	0.22	0.21	0.20	0.19	0.20	0.20	0.19	0.19	0.19	0.19	0.30	0.19	0.24	24
15日	0.19	0.18	0.18	0.18	0.18	0.18	0.18	0.18	0.18	0.18	0.18	0.18	0.18	0.18	0.18	0.18	0.18	0.17	0.16	0.18	0.18	0.16	0.17	0.17	0.19	0.16	0.18	24
16日	0.16	0.16	0.16	0.16	0.16	0.16	0.16	0.16	0.17	0.16	0.17	0.16	0.17	0.16	0.16	0.17	0.16	0.16	0.16	0.16	0.17	0.16	0.16	0.16	0.15	0.17	0.15	24
17日	0.16	0.16	0.16	0.16	0.15	0.15	0.15	0.16	0.16	0.16	0.16	0.16	0.15	0.15	0.15	0.16	0.15	0.15	0.16	0.15	0.15	0.15	0.15	0.15	0.14	0.16	0.14	24
18日	0.15	0.15	0.14	0.14	0.14	0.13	0.13	0.13	0.14	0.14	0.14	0.14	0.14	0.14	0.14	0.14	0.14	0.14	0.14	0.14	0.13	0.13	0.14	0.13	0.13	0.15	0.13	24
19日	0.13	0.13	0.13	0.13	0.13	0.13	0.13	0.13	0.13	0.13	0.13	0.13	0.12	0.13	0.12	0.12	0.12	0.12	0.12	0.12	0.13	0.12	0.12	0.12	0.13	0.13	0.12	24
20日	0.13	0.13	0.13	0.13	0.12	0.12	0.13	0.13	0.13	0.13	0.13	0.13	0.13	0.13	0.13	0.13	0.13	0.13	0.13	0.13	0.13	0.13	0.13	0.13	0.13	0.13	0.12	24
21日	0.13	0.14	0.14	0.14	0.14	0.14	0.14	0.14	0.14	0.13	0.13	0.13	0.13	0.14	0.14	0.16	0.17	0.17	0.22	0.33	0.39	0.36	0.31	0.32	0.39	0.13	0.19	24
22日	0.30	0.23	0.22	0.26	0.21	0.20	0.22	0.24	0.26	0.28	0.22	0.21	0.20	0.19	0.18	0.18	0.20	0.19	0.18	0.17	0.17	0.20	0.20	0.18	0.30	0.17	0.21	24
23日	0.19	0.22	0.21	0.21	0.21	0.21	0.19	0.19	0.16	0.20	0.21	0.21	0.21	0.20	0.21	0.20	0.20	0.19	0.19	0.19	0.19	0.19	0.19	0.19	0.19	0.22	0.16	24
24日	0.18	0.18	0.18	0.18	0.18	0.18	0.18	0.18	0.18	0.18	0.18	0.18	0.18	0.18	0.18	0.18	0.17	0.17	0.17	0.17	0.17	0.17	0.17	0.17	0.16	0.18	0.16	24
25日	0.17	0.16	0.16	0.17	0.17	0.17	0.16	0.16	0.16	0.16	0.16	0.16	0.16	0.16	0.16	0.16	0.16	0.16	0.16	0.16	0.16	0.16	0.16	0.15	0.16	0.17	0.15	24
26日	0.15	0.15	0.15	0.15	0.15	0.15	0.15	0.15	0.15	0.15	0.16	0.15	0.15	0.16	0.15	0.15	0.15	0.15	0.15	0.15	0.15	0.14	0.15	0.14	0.14	0.16	0.14	24
27日	0.15	0.14	0.14	0.14	0.14	0.14	0.15	0.15	0.15	0.15	0.15	0.15	0.15	0.15	0.14	0.15	0.14	0.14	0.14	0.14	0.14	0.14	0.14	0.14	0.14	0.15	0.14	24
28日	0.14	0.14	0.14	0.14	0.14	0.14	0.14	0.14	0.14	0.14	0.14	0.14	0.14	0.14	0.14	0.14	0.14	0.14	0.14	0.14	0.14	0.14	0.14	0.14	0.14	0.15	0.17	24
29日	0.29	0.50	0.50	0.41	0.37	0.34	0.32	0.31	0.31	0.28	0.27	0.27	0.27	0.27	0.27	0.25	0.25	0.25	0.22	0.20	0.20	0.20	0.20	0.19	0.23	0.50	0.19	24
30日	0.23	0.22	0.23	0.23	0.22	0.22	0.22	0.23	0.22	0.23	0.23	0.23	0.23	0.22	0.22	0.22	0.22	0.22	0.22	0.21	0.21	0.21	0.21	0.21	0.21	0.23	0.21	24
31日	0.21	0.20	0.21	0.20	0.21	0.21	0.21	0.21	0.20	0.20	0.20	0.20	0.20	0.20	0.20	0.20	0.19	0.19	0.19	0.19	0.19	0.19	0.19	0.18	0.18	0.21	0.18	24
最大	0.30	0.50	0.50	0.41	0.37	0.34	0.32	0.31	0.31	0.28	0.27	0.27	0.35	0.43	0.41	0.59	0.56	0.53	0.47	0.43	0.39	0.36	0.32	0.32	0.59			
最小	0.09	0.09	0.09	0.09	0.09	0.09	0.09	0.09	0.09	0.09	0.10	0.10	0.10	0.10	0.10	0.09	0.09	0.09	0.09	0.09	0.10	0.09	0.09	0.09		0.09		
平均	0.15	0.16	0.16	0.16	0.15	0.15	0.15	0.15	0.15	0.15	0.15	0.16	0.16	0.16	0.16	0.17	0.17	0.16	0.16	0.16	0.16	0.16	0.15	0.15			0.16	
有効測定時間	29	29	29	29	29	29	29	29	29	29	29	29	29	30	30	30	30	30	30	30	30	30	30	30	30			707

地点： No. II

項目： 流量

単位： m³/s

期間： 令和4年1月

日付	1時	2時	3時	4時	5時	6時	7時	8時	9時	10時	11時	12時	13時	14時	15時	16時	17時	18時	19時	20時	21時	22時	23時	24時	最大	最小	平均	有効測定時	
1日	0.15	0.15	0.15	0.15	0.15	0.15	0.15	0.15	0.16	0.17	0.16	0.17	0.18	0.18	0.17	0.16	0.16	0.16	0.15	0.16	0.16	0.16	0.16	0.16	0.18	0.15	0.16	24	
2日	0.16	0.16	0.16	0.16	0.16	0.17	0.17	0.18	0.15	0.14	0.16	0.19	0.20	0.22	0.22	0.22	0.20	0.19	0.20	0.20	0.21	0.21	0.21	0.21	0.22	0.14	0.19	24	
3日	0.21	0.22	0.21	0.21	0.21	0.21	0.21	0.20	0.20	0.21	0.21	0.22	0.21	0.19	0.18	0.17	0.16	0.15	0.15	0.14	0.13	0.13	0.13	0.13	0.22	0.13	0.18	24	
4日	0.13	0.13	0.13	0.14	0.14	0.14	0.14	0.14	0.14	0.15	0.15	0.16	0.15	0.16	0.15	0.14	0.14	0.13	0.13	0.12	0.11	0.11	0.11	0.10	0.10	0.16	0.10	0.14	24
5日	0.09	0.10	0.10	0.09	0.06	0.08	0.10	0.10	0.13	0.13	0.12	0.14	0.14	0.14	0.13	0.12	0.12	0.12	0.11	0.11	0.11	0.11	0.11	0.11	0.14	0.06	0.11	24	
6日	0.11	0.11	0.11	0.10	0.10	0.11	0.11	0.12	0.12	0.10	0.11	0.11	0.11	0.12	0.12	0.12	0.11	0.11	0.12						0.12	0.10	0.11	19	
7日											0.13	0.12	0.12	0.10	0.09	0.09	0.09	0.12							0.13	0.09	0.11	8	
8日											0.11	0.15	0.16	0.14	0.10	0.09	0.15								0.16	0.09	0.13	7	
9日											0.19	0.17	0.16	0.15	0.15	0.14	0.13	0.13	0.12	0.12	0.12	0.11	0.11	0.11	0.19	0.11	0.14	14	
10日	0.12	0.11	0.11	0.11	0.11	0.11	0.11	0.11	0.11	0.10	0.11	0.11	0.12	0.12	0.12	0.12	0.12	0.12	0.12	0.12	0.12	0.11	0.11	0.11	0.12	0.10	0.11	24	
11日	0.11	0.11	0.11	0.11	0.11	0.11	0.11	0.11	0.11	0.11	0.11	0.11	0.11	0.11	0.12	0.12	0.12	0.12	0.12	0.12	0.11	0.12	0.12	0.12	0.12	0.12	0.11	0.11	24
12日	0.12	0.12	0.12	0.11	0.11	0.11	0.11	0.11	0.11	0.11	0.11	0.11	0.11	0.11	0.11	0.11	0.11	0.11	0.10	0.10	0.10	0.10	0.10	0.10	0.10	0.12	0.10	0.11	24
13日	0.11	0.11	0.12	0.12	0.12	0.12	0.13	0.14	0.16	0.18	0.16	0.16	0.14	0.14	0.13	0.12	0.11	0.11	0.11	0.11	0.11	0.11	0.11	0.11	0.11	0.18	0.11	0.13	24
14日	0.11	0.11	0.11	0.11	0.11	0.11	0.11	0.11	0.11	0.11	0.11	0.12	0.12	0.12	0.11	0.11	0.11	0.11	0.12	0.12	0.11	0.11	0.12	0.12	0.13	0.13	0.11	0.11	24
15日	0.13	0.13	0.13	0.14	0.15	0.15	0.16	0.16	0.17	0.14	0.13	0.15	0.15	0.14	0.14	0.13	0.13	0.12	0.12	0.12	0.12	0.12	0.12	0.12	0.17	0.12	0.14	24	
16日	0.13	0.12	0.12	0.12	0.12	0.13	0.13	0.14	0.16	0.16	0.15	0.15	0.15	0.15	0.15	0.12	0.12	0.12	0.12	0.11	0.11	0.11	0.11	0.11	0.16	0.11	0.13	24	
17日	0.11	0.12	0.12	0.12	0.12	0.13	0.13	0.15	0.13	0.13	0.13	0.13	0.12	0.12	0.12	0.11	0.11	0.11	0.11	0.11	0.11	0.11	0.11	0.11	0.15	0.11	0.12	24	
18日	0.11	0.11	0.11	0.11	0.11	0.11	0.12	0.12	0.12	0.12	0.12	0.12	0.12	0.11	0.11	0.11	0.11	0.11	0.11	0.11	0.12	0.11	0.12	0.12	0.12	0.12	0.11	0.11	24
19日	0.11	0.12										0.17	0.18	0.19	0.19	0.17	0.15	0.15	0.15	0.14	0.14	0.14	0.14			0.19	0.11	0.15	14
20日													0.20	0.19	0.18	0.18	0.18								0.20	0.18	0.18	5	
21日											0.18	0.17	0.16	0.15	0.14	0.14	0.14	0.14	0.14	0.15	0.16				0.18	0.14	0.15	10	
22日											0.16	0.21	0.20	0.17	0.15	0.15	0.14	0.14	0.14	0.14	0.13	0.13	0.14		0.21	0.13	0.15	13	
23日													0.19	0.19	0.18	0.17	0.16	0.16	0.16	0.16	0.15	0.15	0.15	0.15	0.14	0.19	0.14	0.16	12
24日	0.16	0.16	0.16	0.16				0.14	0.13	0.12	0.11	0.11	0.11	0.12											0.16	0.11	0.13	11	
25日				0.10	0.11	0.11	0.14				0.11	0.10	0.10	0.10	0.10										0.14	0.10	0.11	9	
26日																													0
27日																													0
28日																													0
29日																													0
30日																													0
31日							0.11	0.12	0.13	0.11																0.13	0.11	0.12	4
最大	0.21	0.22	0.21	0.21	0.21	0.21	0.21	0.20	0.20	0.21	0.21	0.22	0.21	0.22	0.22	0.22	0.20	0.19	0.20	0.20	0.21	0.21	0.21	0.21	0.22				
最小	0.09	0.10	0.10	0.09	0.06	0.08	0.10	0.10	0.11	0.10	0.11	0.10	0.10	0.10	0.09	0.09	0.09	0.11	0.10	0.10	0.10	0.10	0.10	0.10		0.06			
平均	0.13	0.13	0.13	0.13	0.12	0.13	0.13	0.13	0.14	0.14	0.14	0.15	0.15	0.14	0.14	0.13	0.13	0.13	0.13	0.13	0.13	0.13	0.13	0.12			0.13		
有効測定時間	17	17	16	17	16	16	17	17	17	17	23	23	25	25	24	23	23	21	20	19	18	18	17	16				462	

※■は凍結によるものとみられる異常値のため欠測とした。

地点： No. III
 項目： 流量
 期間： 令和3年1月

単位： m³/h

日付	1時	2時	3時	4時	5時	6時	7時	8時	9時	10時	11時	12時	13時	14時	15時	16時	17時	18時	19時	20時	21時	22時	23時	24時	最大	最小	平均	有効測定時	
1日																													
2日																													
3日																													
4日																													
5日																													
6日																													
7日																													
8日																													
9日																													
10日																													
11日																													
12日																													
13日																													
14日																													
15日																													
16日																													
17日																													
18日																													
19日																													
20日																													
21日																													
22日																													
23日																													
24日																													
25日																													
26日																													
27日														0.51	0.53	0.54	0.54	0.53	0.52	0.51	0.52	0.53	0.54	0.55	0.55	0.51	0.53	11	
28日	0.55	0.56	0.56	0.56	0.55	0.54	0.54	0.53	0.52	0.50	0.49	0.48	0.48	0.47	0.47	0.46	0.46	0.45	0.45	0.44	0.43	0.43	0.43	0.42	0.56	0.42	0.49	24	
29日	0.42	0.42	0.42	0.42	0.42	0.41	0.42	0.41	0.40	0.40	0.39	0.39	0.39	0.39	0.39	0.39	0.40	0.40	0.39	0.39	0.39	0.39	0.39	0.38	0.42	0.38	0.40	24	
30日	0.38	0.38	0.38	0.38	0.38	0.38	0.38	0.38	0.38	0.38	0.37	0.34	0.35	0.35	0.36	0.36	0.36	0.36	0.36	0.36	0.35	0.35	0.34	0.34	0.38	0.34	0.37	24	
31日	0.34	0.34	0.34	0.34	0.34	0.35	0.35	0.35	0.35	0.35	0.35	0.36	0.36	0.35	0.36	0.37	0.37	0.38	0.38	0.38	0.37	0.37	0.36	0.36	0.38	0.34	0.36	24	
最大	0.55	0.56	0.56	0.56	0.55	0.54	0.54	0.53	0.52	0.50	0.49	0.48	0.48	0.51	0.53	0.54	0.54	0.53	0.52	0.51	0.52	0.53	0.54	0.55	0.56				
最小	0.34	0.34	0.34	0.34	0.34	0.35	0.35	0.35	0.35	0.35	0.35	0.34	0.35	0.35	0.36	0.36	0.36	0.36	0.36	0.36	0.35	0.35	0.34	0.34		0.34			
平均	0.42	0.42	0.42	0.42	0.42	0.42	0.42	0.42	0.41	0.41	0.40	0.39	0.39	0.41	0.42	0.42	0.43	0.42	0.42	0.42	0.41	0.41	0.41	0.41			0.42		
有効測定時間	4	4	4	4	4	4	4	4	4	4	4	4	4	4	5	5	5	5	5	5	5	5	5	5	5			107	

地点： No.Ⅲ

項目： 流量

期間： 令和3年6月

単位： m³/h

日付	1時	2時	3時	4時	5時	6時	7時	8時	9時	10時	11時	12時	13時	14時	15時	16時	17時	18時	19時	20時	21時	22時	23時	24時	最大	最小	平均	有効測定時	
1日	4.34	4.28	4.19	4.12	4.07	4.01	3.94	3.88	3.84	3.75	3.70	3.49	3.33	3.29	3.25	3.21	3.18	3.16	3.11	3.08	3.08	3.07	3.06	3.04	4.34	3.04	3.56	24	
2日	3.02	2.99	2.99	2.98	3.00	2.97	2.95	2.94	2.91	2.87	2.81	2.78	2.75	2.73	2.70	2.70	2.70	2.70	2.70	2.69	2.69	2.69	2.70	2.67	3.02	2.67	2.82	24	
3日	2.66	2.68	2.66	2.89	2.42	2.56	2.45	2.42	2.53	2.51	2.47	2.44	2.44	2.41	2.37	2.34	2.34	2.35	2.35	2.82	2.35	2.35	2.35	2.35	2.89	2.34	2.48	24	
4日	2.35	2.34	2.34	2.33	2.34	2.37	2.34	2.33	2.32	2.30	2.32	2.41	2.37	2.34	3.10	4.45	3.78	3.71	3.76	3.95	4.03	3.93	3.83	3.68	4.45	2.30	2.96	24	
5日	3.54	3.39	3.26	3.16	3.06	3.00	2.94	2.89	2.81	2.74	2.71	2.66	2.62	2.60	2.60	2.60	2.63	2.65	2.66	2.68	2.71	2.74	2.80	2.91	3.54	2.60	2.85	24	
6日	2.99	3.11	3.20	3.30	3.38	3.45	3.49	3.55	3.58	3.62	3.67	3.67	3.66	3.66	3.63	3.64	3.66	3.67	3.68	3.64	3.62	3.57	3.59	3.59	3.68	2.99	3.53	24	
7日	3.56	3.55	3.55	3.53	3.51	3.47	3.44	3.42	3.38	3.33	3.27	3.22	3.16	3.12	3.08	3.07	3.06	3.06	3.06	3.03	3.02	3.01	2.99	2.98	3.56	2.98	3.25	24	
8日	2.96	2.95	2.92	2.92	2.91	2.89	2.87	2.84	2.76	2.70	2.65	2.59	2.57	2.55	2.59	2.57	2.53	2.51	2.50	2.49	2.46	2.46	2.46	2.45	2.96	2.45	2.67	24	
9日	2.44	2.44	2.42	2.40	2.39	2.39	2.37	2.34	2.31	2.26	2.22	2.17	2.14	2.13	2.12	2.10	2.10	2.09	2.09	2.09	2.09	2.08	2.08	2.07	2.44	2.07	2.22	24	
10日	2.06	2.06	2.05	2.05	2.04	2.03	2.01	1.98	1.95	1.91	1.86	1.82	1.80	1.78	1.78	1.77	1.77	1.77	1.77	1.80	1.80	1.80	1.79	1.79	2.06	1.77	1.89	24	
11日	1.79	1.79	1.78	1.77	1.76	1.75	1.73	1.71	1.68	1.65	1.63	1.60	1.57	1.55	1.54	1.54	1.54	1.55	1.55	1.56	1.57	1.57	1.57	1.57	1.79	1.54	1.64	24	
12日	1.56	1.55	1.55	1.55	1.55	1.56	1.54	1.53	1.51	1.50	1.45	1.42	1.38	1.36	1.37	1.38	1.38	1.39	1.39	1.41	1.42	1.42	1.42	1.43	1.56	1.36	1.46	24	
13日	1.43	1.43	1.44	1.43	1.44	1.44	1.43	1.44	1.44	1.54	1.48	1.46	1.51	1.47	1.45	1.44	1.43	1.45	1.45	1.44	1.43	1.43	1.43	1.43	1.54	1.43	1.45	24	
14日	1.44	1.54	1.95	2.62	2.94	2.12	1.93	1.90	1.98	2.01	1.99	1.91	1.83	1.76	1.70	1.65	1.60	1.57	1.55	1.52	1.51	1.48	1.48	1.47	2.94	1.44	1.81	24	
15日	1.47	1.45	1.44	1.43	1.43	1.42	1.41	1.41	1.39	1.35	1.30	1.28	1.25	1.23	1.23	1.24	1.24	1.29	1.30	1.29	1.28	1.27	1.28	1.28	1.47	1.23	1.33	24	
16日	1.29	1.32	1.30	1.29	1.29	1.29	1.30	1.27	1.26	1.24	1.22	1.22	1.21	1.22	1.26	1.51	1.57	1.55	1.80	1.66	1.54	1.59	1.63	1.64	1.80	1.21	1.39	24	
17日	1.67	1.71	1.72	1.71	1.71	1.68	1.66	1.64	1.60	1.58	1.55	1.50	1.46	1.43	1.41	1.40	1.39	1.36	1.35	1.35	1.36	1.36	1.36	1.37	1.72	1.35	1.51	24	
18日	1.37	1.37	1.36	1.37	1.37	1.38	1.39	1.39	1.38	1.34	1.24	1.22	1.23	1.20	1.20	1.22	1.26	1.25	1.26	1.27	1.28	1.28	1.28	1.30	1.39	1.20	1.30	24	
19日	1.36	1.48	1.83	1.61	1.80	1.85	1.85	1.90	2.18	2.32	2.97	2.98	3.02	3.07	3.18	3.21	3.15	3.08	2.91	2.78	2.68	2.57	2.48	2.42	3.21	1.36	2.44	24	
20日	2.37	2.32	2.20	2.14	2.09	2.08	2.06	2.05	2.05	2.02	2.02	2.01	2.01	1.98	1.96	1.97	1.98	2.00	2.03	2.07	2.09	2.14	2.19	2.26	2.37	1.96	2.09	24	
21日	2.29	2.37	2.44	2.51	2.58	2.64	2.70	2.75	2.80	2.81	2.81	2.82	2.79	2.80	2.82	2.83	2.83	2.83	2.85	3.77	3.37	3.16	3.12	3.77	2.29	2.81	24		
22日	3.14	3.18	3.19	3.19	3.14	3.10	3.07	3.03	2.99	2.95	2.89	2.85	2.81	2.76	2.72	2.70	2.70	2.69	2.67	2.65	2.62	2.61	2.59	2.58	3.19	2.58	2.87	24	
23日	2.57	2.55	2.54	2.52	2.52	2.49	2.47	2.46	2.44	2.43	2.40	2.33	2.30	2.30	2.30	2.30	2.32	2.83	2.92	2.58	2.51	2.52	2.53	2.54	2.92	2.30	2.49	24	
24日	2.53	2.53	2.52	2.50	2.47	2.45	2.43	2.40	2.33	2.29	2.24	2.21	2.20	2.28	2.22	2.20	2.19	3.46	2.73	2.57	2.67	2.69	2.74	2.76	3.46	2.19	2.49	24	
25日	2.76	2.75	2.71	2.66	2.61	2.57	2.52	2.49	2.46	2.42	2.34	2.28	2.24	2.21	2.19	2.18	2.18	2.18	2.19	2.20	2.21	2.22	2.22	2.24	2.76	2.18	2.38	24	
26日	2.27	2.28	2.28	2.30	2.30	2.32	2.33	2.34	2.34	2.33	2.31	2.31	2.31	2.32	2.32	2.32	2.34	2.38	2.40	2.44	2.46	2.48	2.51	2.52	2.52	2.27	2.35	24	
27日	2.52	2.56	2.70	2.80	2.68	2.63	2.62	2.63	2.63	2.61	2.55	2.51	2.50	2.50	2.50	2.50	2.49	2.49	2.48	2.48	2.48	2.47	2.46	2.45	2.80	2.45	2.55	24	
28日	2.45	2.43	2.43	2.42	2.42	2.42	2.41	2.39	2.36	2.31	2.26	2.21	2.17	2.17	2.18	2.14	2.15	2.16	2.17	2.19	2.19	2.18	2.18	2.20	2.45	2.14	2.28	24	
29日	2.23	2.35	2.57	2.73	2.80	2.92	2.97	3.15	3.08	3.14	3.24	3.18	3.18	3.15	3.08	3.02	3.03	3.15	2.96	4.06	5.22	5.37	5.57	6.20	6.20	2.23	3.43	24	
30日	5.98	5.46	4.97	4.64	4.40	4.24	4.10	3.99	3.92	3.85	3.83	3.85	3.99	4.25	4.66	5.13	5.81	6.59	7.42	8.21	8.95	9.60	10.28	10.71	10.71	3.83	5.78	24	
31日																													
最大	5.98	5.46	4.97	4.64	4.40	4.24	4.10	3.99	3.92	3.85	3.83	3.85	3.99	4.25	4.66	5.13	5.81	6.59	7.42	8.21	8.95	9.60	10.28	10.71	10.71				
最小	1.29	1.32	1.30	1.29	1.29	1.29	1.30	1.27	1.26	1.24	1.22	1.22	1.21	1.20	1.20	1.22	1.24	1.25	1.26	1.27	1.28	1.27	1.28	1.28		1.20			
平均	2.48	2.47	2.48	2.50	2.48	2.45	2.42	2.42	2.41	2.39	2.38	2.35	2.33	2.32	2.35	2.41	2.41	2.50	2.50	2.56	2.64	2.64	2.67	2.70			2.47		
有効測定時間	30	30	30	30	30	30	30	30	30	30	30	30	30	30	30	30	30	30	30	30	30	30	30	30	30				720

地点： No.Ⅲ

項目： 流量

単位： m3/h

期間： 令和3年10月

日付	1時	2時	3時	4時	5時	6時	7時	8時	9時	10時	11時	12時	13時	14時	15時	16時	17時	18時	19時	20時	21時	22時	23時	24時	最大	最小	平均	有効測定時	
1日	1.46	1.60	1.50	1.50	1.55	1.57	1.62	1.69	1.66	1.71	1.73	1.88	2.05	1.91	1.81	1.78	1.78	1.83	1.83	1.81	1.78	1.76	1.73	1.70	2.05	1.46	1.72	24	
2日	1.68	1.66	1.65	1.63	1.62	1.60	1.60	1.58	1.56	1.56	1.52	1.48	1.44	1.42	1.41	1.39	1.40	1.40	1.42	1.43	1.44	1.45	1.44	1.45	1.68	1.39	1.51	24	
3日	1.44	1.44	1.44	1.43	1.43	1.43	1.43	1.43	1.43	1.41	1.37	1.33	1.29	1.27	1.28	1.27	1.29	1.30	1.32	1.33	1.33	1.43	1.39	1.39	1.44	1.27	1.37	24	
4日	1.39	1.38	1.39	1.40	1.38	1.40	1.39	1.38	1.36	1.36	1.32	1.27	1.28	1.24	1.20	1.23	1.24	1.27	1.30	1.27	1.25	1.24	1.22	1.23	1.40	1.20	1.31	24	
5日	1.24	1.24	1.24	1.24	1.24	1.23	1.24	1.23	1.24	1.20	1.16	1.13	1.09	1.07	1.06	1.14	1.16	1.17	1.18	1.19	1.19	1.20	1.21	1.21	1.24	1.06	1.19	24	
6日	1.22	1.21	1.22	1.22	1.21	1.21	1.21	1.21	1.21	1.20	1.19	1.17	1.13	1.10	1.08	1.10	1.11	1.12	1.13	1.16	1.17	1.19	1.19	1.18	1.22	1.08	1.17	24	
7日	1.18	1.17	1.17	1.17	1.16	1.17	1.15	1.16	1.16	1.15	1.13	1.11	1.10	1.10	1.09	1.09	1.07	1.08	1.09	1.10	1.10	1.10	1.10	1.10	1.10	1.18	1.07	1.12	24
8日	1.09	1.08	1.04	1.06	1.04	1.05	1.07	1.05	1.03	1.02	0.99	0.96	0.92	0.91	0.91	0.92	0.98	1.02	0.96	0.97	0.97	0.98	0.98	0.98	1.09	0.91	1.00	24	
9日	0.98	0.98	0.99	0.99	0.99	1.00	1.00	0.99	0.98	0.94	0.92	0.91	0.90	0.91	0.91	0.91	0.91	0.94	0.95	0.94	0.95	0.98	0.96	0.98	1.00	0.90	0.95	24	
10日	0.98	0.98	0.99	0.98	0.98	0.99	1.00	0.99	0.99	0.98	0.96	0.94	0.92	0.92	0.89	0.94	0.93	0.93	0.94	0.95	0.95	0.94	0.94	0.94	1.00	0.89	0.96	24	
11日	0.94	0.94	0.94	0.92	0.93	0.95	0.96	0.96	0.96	0.94	0.92	0.87	0.82	0.81	0.81	0.82	0.82	0.83	0.85	0.86	0.87	0.86	0.87	0.87	0.96	0.81	0.89	24	
12日	0.89	0.88	0.88	0.89	0.89	0.90	0.90	0.91	0.91	0.90	0.90	0.91	0.90	0.88	0.90	0.88	0.88	0.87	0.89	0.88	0.88	0.89	0.92	0.97	0.97	0.97	0.90	24	
13日	0.98	0.92	0.92	0.91	0.92	1.68	1.88	1.86	1.46	1.21	1.12	1.11	1.20	1.28	1.29	1.31	1.29	1.22	1.17	1.13	1.11	1.10	1.10	1.09	1.88	0.91	1.23	24	
14日	1.05	1.03	1.01	1.03	1.02	1.01	1.00	1.00	1.00	0.99	0.97	0.96	0.92	0.89	0.87	0.86	0.86	0.86	0.88	0.89	0.89	0.89	0.89	0.89	1.05	0.86	0.94	24	
15日	0.89	0.89	0.89	0.89	0.89	0.88	0.88	0.87	0.88	0.87	0.86	0.84	0.78	0.77	0.79	0.82	0.84	0.86	0.87	0.89	0.90	0.98	0.99	0.99	0.99	0.99	0.77	0.88	24
16日	0.99	1.00	1.00	1.02	1.01	1.01	1.01	1.00	0.98	0.97	0.96	0.95	0.93	0.93	0.93	0.93	0.93	0.96	0.99	0.98	0.98	0.98	0.98	0.98	1.02	0.93	0.98	24	
17日	0.99	1.09	1.18	1.22	1.31	1.36	1.41	1.49	1.51	1.45	1.37	1.37	1.39	1.43	1.42	1.40	1.37	1.35	1.33	1.29	1.25	1.22	1.20	1.20	1.51	0.99	1.32	24	
18日	1.17	1.14	1.12	1.10	1.07	1.08	1.06	1.04	1.03	1.01	0.98	0.96	0.93	0.93	0.93	0.94	0.95	0.99	1.02	1.03	1.04	1.05	1.04	1.04	1.17	0.93	1.03	24	
19日	1.03	1.03	1.03	1.04	1.04	1.04	1.03	1.03	1.04	1.02	1.01	1.00	0.99	0.98	0.99	1.00	1.02	1.15	1.12	1.10	1.10	1.10	1.10	1.11	1.15	0.98	1.05	24	
20日	1.10	1.08	1.10	1.11	1.09	1.09	1.08	1.08	1.07	1.08	1.06	1.03	0.98	0.96	0.96	0.97	0.98	0.98	1.01	1.02	1.02	1.03	1.03	1.04	1.11	0.96	1.04	24	
21日	1.04	1.04	1.04	1.04	1.04	1.02	1.02	1.01	1.00	0.99	0.98	0.95	0.90	0.90	0.91	0.90	0.91	0.92	0.92	0.92	0.92	0.92	0.92	0.92	1.04	0.90	0.97	24	
22日	0.93	0.94	0.93	0.93	0.93	0.93	0.93	0.93	0.93	0.91	0.90	0.89	0.88	0.88	0.88	0.89	0.96	1.11	1.02	0.99	1.03	1.01	0.99	1.00	1.11	0.88	0.95	24	
23日	1.01	0.99	0.99	0.99	0.99	0.99	1.00	1.00	0.99	0.99	0.99	0.95	0.89	0.84	0.84	0.83	0.84	0.84	0.85	0.86	0.86	0.86	0.86	0.87	1.01	0.83	0.92	24	
24日	0.87	0.87	0.87	0.88	0.88	0.87	0.87	0.87	0.87	0.86	0.85	0.82	0.77	0.76	0.76	0.77	0.77	0.78	0.80	0.84	0.84	0.84	0.84	0.84	0.83	0.88	0.76	0.83	24
25日	0.82	0.81	0.81	0.80	0.78	0.77	0.77	0.76	0.75	0.74	0.73	0.72	0.71	0.71	0.70	0.70	0.70	0.70	0.70	0.73	0.86	0.98	1.07	1.32	1.32	0.70	0.80	24	
26日	1.81	1.92	1.83	1.75	1.38	1.34	1.42	1.49	1.51	1.49	1.44	1.40	1.35	1.32	1.29	1.26	1.22	1.20	1.18	1.15	1.14	1.12	1.11	1.10	1.92	1.10	1.38	24	
27日	1.10	1.09	1.08	1.08	1.07	1.07	1.06	1.06	1.05	1.03	1.02	0.99	0.95	0.97	0.98	0.98	0.99	1.00	1.01	1.01	1.01	1.02	1.02	1.02	1.10	0.95	1.03	24	
28日	1.01	1.02	1.03	1.03	1.03	1.03	1.04	1.03	1.02	1.02	1.01	0.99	0.96	0.96	0.96	0.97	0.98	0.99	1.01	1.01	1.02	1.02	1.02	1.01	1.04	0.96	1.01	24	
29日	0.99	0.99	0.99	0.99	0.99	0.99	0.99	0.99	0.99	0.97	0.96	0.93	0.90	0.89	0.90	0.91	0.91	0.93	0.93	0.98	0.99	1.00	1.01	0.98	1.01	0.89	0.96	24	
30日	0.95	0.95	0.95	0.96	0.96	0.96	0.96	0.96	0.96	0.97	0.96	0.95	0.91	0.87	0.88	0.88	0.89	0.89	0.90	0.90	0.90	0.89	0.90	0.91	0.89	0.97	0.87	0.92	24
31日	0.88	0.92	0.91	0.90	0.90	0.90	0.90	0.90	0.90	0.89	0.87	0.86	0.85	0.84	0.84	0.85	0.85	0.85	0.86	0.85	0.85	0.85	0.86	0.86	0.92	0.84	0.87	24	
最大	1.81	1.92	1.83	1.75	1.62	1.68	1.88	1.86	1.66	1.71	1.73	1.88	2.05	1.91	1.81	1.78	1.78	1.83	1.83	1.81	1.78	1.76	1.73	1.70	2.05				
最小	0.82	0.81	0.81	0.80	0.78	0.77	0.77	0.76	0.75	0.74	0.73	0.72	0.71	0.71	0.70	0.70	0.70	0.70	0.70	0.70	0.73	0.84	0.84	0.84	0.83	0.70			
平均	1.10	1.11	1.10	1.10	1.09	1.11	1.12	1.13	1.11	1.09	1.07	1.05	1.03	1.02	1.02	1.02	1.03	1.05	1.05	1.05	1.05	1.06	1.06	1.07			1.07		
有効測定時間	31	31	31	31	31	31	31	31	31	31	31	31	31	31	31	31	31	31	31	31	31	31	31	31	31				744

地点： No. Ⅲ

項目： 流量

単位： m³/h

期間： 令和3年11月

日付	1時	2時	3時	4時	5時	6時	7時	8時	9時	10時	11時	12時	13時	14時	15時	16時	17時	18時	19時	20時	21時	22時	23時	24時	最大	最小	平均	有効測定時	
1日	0.88	0.86	0.86	0.86	0.87	0.86	0.86	0.85	0.85	0.84	0.84	0.82	0.80	0.80	0.81	0.83	0.86	0.89	0.92	0.91	0.92	0.92	0.93	0.94	0.94	0.80	0.87	24	
2日	0.94	0.94	0.94	0.83	0.82	0.81	0.82	0.82	0.82	0.82	0.81	0.81	0.77	0.77	0.77	0.77	0.77	0.77	0.78	0.78	0.78	0.78	0.78	0.78	0.78	0.94	0.77	0.81	24
3日	0.79	0.79	0.79	0.79	0.77	0.77	0.78	0.78	0.79	0.93	1.07	1.13	0.91	0.87	0.86	0.86	0.86	0.87	0.88	0.89	0.89	0.89	0.90	0.90	1.13	0.77	0.86	24	
4日	0.90	0.90	0.87	0.87	0.87	0.88	0.88	0.88	0.87	0.87	0.86	0.85	0.90	0.92	0.93	0.93	0.94	0.93	0.93	0.93	0.92	0.92	0.92	0.92	0.94	0.85	0.90	24	
5日	0.92	0.91	0.91	1.02	1.00	0.99	0.99	0.99	0.99	0.98	0.97	0.95	0.94	0.89	0.88	0.89	0.89	0.90	0.92	0.89	0.89	0.90	0.90	0.90	0.92	1.02	0.88	0.93	24
6日	0.92	0.93	0.94	0.94	0.95	0.95	0.95	0.95	0.95	0.94	0.94	0.93	0.89	0.87	0.90	0.92	0.93	0.94	0.94	0.93	0.93	0.94	0.95	0.95	0.95	0.95	0.87	0.93	24
7日	0.96	0.97	0.97	0.99	0.99	0.99	0.99	0.99	0.99	0.97	0.96	0.96	0.94	0.95	0.97	1.00	1.03	1.07	1.07	1.08	1.08	1.09	1.10	1.11	1.11	1.11	0.94	1.01	24
8日	1.14	1.18	1.24	1.30	1.51	1.96	2.02	2.07	2.09	2.12	2.08	2.06	2.06	2.08	2.08	2.09	2.11	2.15	2.16	2.19	2.24	2.26	2.29	2.37	2.37	1.14	1.95	24	
9日	2.49	2.53	2.62	2.97	3.40	3.91	4.45	4.62	5.22	5.52	5.75	6.25	5.83	5.03	4.76	4.52	4.33	4.03	3.73	3.47	3.27	3.24	3.24	3.20	6.25	2.49	4.10	24	
10日	2.97	2.78	2.71	2.71	2.71	2.60	2.63	2.57	2.46	2.42	2.38	2.22	2.10	2.06	2.06	2.06	1.97	1.98	1.98	1.98	1.88	1.83	1.83	1.83	2.97	1.83	2.28	24	
11日	1.78	1.70	1.68	1.65	1.61	1.59	1.48	1.40	1.40	1.40	1.35	1.29	1.27	1.20	1.20	1.18	1.09	1.08	1.08	1.02	1.02	1.01	0.96	0.96	1.78	0.96	1.31	24	
12日	0.98	0.96	0.93	0.86	0.84	0.84	0.82	0.78	0.79	0.79	0.79	0.77	0.73	0.75	0.70	0.68	0.68	0.68	0.68	0.65	0.68	0.65	0.68	0.65	0.98	0.65	0.76	24	
13日	0.63	0.63	0.68	0.64	0.67	0.64	0.63	0.63	0.66	0.65	0.63	0.63	0.65	0.63	0.64	0.66	0.64	0.63	0.64	0.66	0.67	0.63	0.63	0.63	0.65	0.68	0.63	0.64	24
14日	0.63	0.63	0.66	0.68	0.63	0.63	0.65	0.63	0.63	0.66	0.65	0.65	0.65	0.63	0.63	0.65	0.63	0.66	0.64	0.66	0.64	0.63	0.67	0.64	0.64	0.68	0.63	0.64	24
15日	0.66	0.65	0.65	0.64	0.67	0.64	0.63	0.67	0.64	0.66	0.63	0.67	0.63	0.68	0.63	0.67	0.64	0.64	0.65	0.65	0.65	0.64	0.62	0.63	0.68	0.62	0.65	24	
16日	0.67	0.64	0.66	0.62	0.64	0.64	0.66	0.64	0.66	0.60	0.65	0.61	0.61	0.60	0.66	0.60	0.60	0.60	0.66	0.60	0.61	0.63	0.64	0.60	0.67	0.60	0.63	24	
17日	0.58	0.58	0.60	0.60	0.58	0.59	0.60	0.58	0.60	0.60	0.58	0.58	0.60	0.60	0.58	0.63	0.61	0.59	0.58	0.63	0.61	0.58	0.58	0.61	0.63	0.58	0.59	24	
18日	0.62	0.61	0.58	0.58	0.58	0.61	0.63	0.63	0.62	0.59	0.58	0.60	0.60	0.60	0.61	0.61	0.61	0.61	0.61	0.61	0.61	0.61	0.61	0.61	0.61	0.63	0.58	0.60	24
19日	0.62	0.62	0.63	0.63	0.63	0.63	0.63	0.63	0.62	0.62	0.62	0.61	0.58	0.58	0.58	0.58	0.58	0.59	0.59	0.59	0.59	0.60	0.60	0.61	0.63	0.58	0.61	24	
20日	0.61	0.61	0.61	0.61	0.61	0.61	0.61	0.61	0.61	0.61	0.61	0.60	0.60	0.57	0.57	0.60	0.61	0.58	0.58	0.58	0.58	0.59	0.59	0.59	0.59	0.61	0.57	0.60	24
21日	0.59	0.59	0.60	0.60	0.60	0.61	0.61	0.61	0.61	0.61	0.61	0.61	0.61	0.60	0.59	0.59	0.59	0.60	0.59	0.60	0.59	0.60	0.60	0.62	0.62	0.59	0.60	24	
22日	0.62	0.62	0.61	0.61	0.61	0.61	0.61	0.61	0.61	0.61	0.61	0.60	0.60	0.60	0.61	0.81	1.03	1.06	1.17	1.08	0.95	0.88	0.81	0.77	1.17	0.60	0.74	24	
23日	0.75	0.77	0.81	0.82	0.83	0.82	0.81	0.79	0.76	0.76	0.71	0.69	0.67	0.66	0.65	0.64	0.63	0.63	0.63	0.63	0.63	0.63	0.63	0.62	0.62	0.83	0.62	0.71	24
24日	0.62	0.62	0.62	0.62	0.62	0.61	0.61	0.61	0.60	0.59	0.92	0.97	1.18	0.83	0.50	0.51	0.51	0.51	0.51	0.51	0.51	0.51	0.51	0.51	0.52	1.18	0.50	0.63	24
25日	0.52	0.52	0.52	0.52	0.52	0.52	0.52	0.52	0.51	0.51	0.50	0.49	0.47	0.46	0.46	0.47	0.47	0.48	0.48	0.48	0.48	0.47	0.47	0.47	0.52	0.46	0.49	24	
26日	0.47	0.47	0.47	0.47	0.47	0.47	0.48	0.47	0.47	0.47	0.47	0.46	0.46	0.44	0.44	0.45	0.45	0.45	0.45	0.45	0.45	0.45	0.45	0.45	0.46	0.48	0.44	0.46	24
27日	0.46	0.46	0.46	0.47	0.47	0.47	0.47	0.47	0.47	0.47	0.47	0.47	0.46	0.45	0.45	0.46	0.46	0.46	0.47	0.47	0.47	0.47	0.47	0.47	0.47	0.47	0.45	0.46	24
28日	0.47	0.47	0.47	0.47	0.47	0.47	0.47	0.47	0.47	0.46	0.46	0.46	0.46	0.45	0.43	0.44	0.44	0.45	0.45	0.45	0.45	0.45	0.45	0.45	0.46	0.47	0.43	0.46	24
29日	0.46	0.46	0.46	0.46	0.46	0.46	0.46	0.46	0.46	0.45	0.45	0.45	0.45	0.45	0.45	0.45	0.45	0.45	0.45	0.45	0.45	0.45	0.45	0.45	0.45	0.46	0.45	0.45	24
30日	0.45	0.45	0.45	0.45	0.45	0.45	0.45	0.45	0.45	0.44	0.43	0.43	0.41	0.40	0.41	0.41	0.42	0.42	0.42	0.42	0.42	0.42	0.42	0.42	0.42	0.45	0.40	0.43	24
31日																													
最大	2.97	2.78	2.71	2.97	3.40	3.91	4.45	4.62	5.22	5.52	5.75	6.25	5.83	5.03	4.76	4.52	4.33	4.03	3.73	3.47	3.27	3.24	3.24	3.20	6.25				
最小	0.45	0.45	0.45	0.45	0.45	0.45	0.45	0.45	0.45	0.44	0.43	0.43	0.41	0.40	0.41	0.41	0.42	0.42	0.42	0.42	0.42	0.42	0.42	0.42		0.40			
平均	0.87	0.86	0.87	0.88	0.90	0.92	0.94	0.94	0.95	0.96	0.98	0.99	0.96	0.91	0.90	0.90	0.89	0.89	0.89	0.87	0.86	0.86	0.86	0.86			0.90		
有効測定時間	30	30	30	30	30	30	30	30	30	30	30	30	30	30	30	30	30	30	30	30	30	30	30	30	30				720

地点： No. IV

項目： 流量

単位： m³/h

期間： 令和3年1月

日付	1時	2時	3時	4時	5時	6時	7時	8時	9時	10時	11時	12時	13時	14時	15時	16時	17時	18時	19時	20時	21時	22時	23時	24時	最大	最小	平均	有効測定時	
1日																													
2日																													
3日																													
4日																													
5日																													
6日																													
7日																													
8日																													
9日																													
10日																													
11日																													
12日																													
13日																													
14日																													
15日																													
16日																													
17日																													
18日																													
19日																													
20日																													
21日																													
22日																													
23日																													
24日																													
25日																													
26日																													
27日	0.00	0.00	0.00	0.00	0.00	0.00	0.00	0.00	0.00	0.00	0.00	0.00	0.00	0.00	0.00	0.00	0.00	0.00	0.00	0.00	0.00	0.00	0.00	0.00	0.00	0.00	0.00	0.00	24
28日	0.00	0.00	0.00	0.00	0.00	0.00	0.00	0.00	0.00	0.00	0.00	0.00	0.00	0.00	0.00	0.00	0.00	0.00	0.00	0.00	0.00	0.00	0.00	0.00	0.00	0.00	0.00	0.00	24
29日	0.00	0.00	0.00	0.00	0.00	0.00	0.00	0.00	0.00	0.00	0.00	0.00	0.00	0.00	0.00	0.00	0.00	0.00	0.00	0.00	0.00	0.00	0.00	0.00	0.00	0.00	0.00	0.00	24
30日	0.00	0.00	0.00	0.00	0.00	0.00	0.00	0.00	0.00	0.00	0.00	0.00	0.00	0.00	0.00	0.00	0.00	0.00	0.00	0.00	0.00	0.00	0.00	0.00	0.00	0.00	0.00	0.00	24
31日	0.00	0.00	0.00	0.00	0.00	0.00	0.00	0.00	0.00	0.00	0.00	0.00	0.00	0.00	0.00	0.00	0.00	0.00	0.00	0.00	0.00	0.00	0.00	0.00	0.00	0.00	0.00	0.00	24
最大	0.00	0.00	0.00	0.00	0.00	0.00	0.00	0.00	0.00	0.00	0.00	0.00	0.00	0.00	0.00	0.00	0.00	0.00	0.00	0.00	0.00	0.00	0.00	0.00	0.00	0.00			
最小	0.00	0.00	0.00	0.00	0.00	0.00	0.00	0.00	0.00	0.00	0.00	0.00	0.00	0.00	0.00	0.00	0.00	0.00	0.00	0.00	0.00	0.00	0.00	0.00	0.00	0.00	0.00		
平均	0.00	0.00	0.00	0.00	0.00	0.00	0.00	0.00	0.00	0.00	0.00	0.00	0.00	0.00	0.00	0.00	0.00	0.00	0.00	0.00	0.00	0.00	0.00	0.00	0.00	0.00	0.00		
有効測定時間	5	5	5	5	5	5	5	5	5	5	5	5	5	5	5	5	5	5	5	5	5	5	5	5	5	5	5		120

地点： No. IV

項目： 流量

期間： 令和3年5月

単位： m³/h

日付	1時	2時	3時	4時	5時	6時	7時	8時	9時	10時	11時	12時	13時	14時	15時	16時	17時	18時	19時	20時	21時	22時	23時	24時	最大	最小	平均	有効測定時		
1日	0.00	0.00	0.00	0.00	0.00	0.00	0.00	0.00	0.00	0.00	0.00	0.00	0.00	0.00	0.00	0.00	0.00	0.00	0.00	0.00	0.00	0.00	0.00	0.00	0.00	0.00	0.00	24		
2日	0.00	0.00	0.00	0.00	0.00	0.00	0.00	0.00	0.00	0.00	0.00	0.00	0.00	0.00	0.00	0.00	0.00	0.00	0.00	0.00	0.00	0.00	0.00	0.00	0.00	0.00	0.00	24		
3日	0.00	0.00	0.00	0.00	0.00	0.00	0.00	0.00	0.00	0.00	0.00	0.00	0.00	0.00	0.00	0.00	0.00	0.00	0.00	0.00	0.00	0.00	0.00	0.00	0.00	0.00	0.00	24		
4日	0.00	0.00	0.00	0.00	0.00	0.00	0.00	0.00	0.00	0.00	0.00	0.00	0.00	0.00	0.00	0.00	0.00	0.00	0.00	0.00	0.00	0.00	0.00	0.00	0.00	0.00	0.00	24		
5日	0.00	0.00	0.00	0.00	0.00	0.00	0.00	0.00	0.00	0.00	0.00	0.00	0.00	0.00	0.00	0.00	0.00	0.00	0.00	0.00	0.00	0.00	0.00	0.00	0.00	0.00	0.00	24		
6日	0.00	0.00	0.00	0.00	0.00	0.00	0.00	0.00	0.00	0.00	0.00	0.00	0.00	0.00	0.00	0.00	0.00	0.00	0.00	0.00	0.00	0.00	0.00	0.00	0.00	0.00	0.00	24		
7日	0.00	0.00	0.00	0.00	0.00	0.00	0.00	0.00	0.00	0.00	0.00	0.00	0.00	0.00	0.00	0.00	0.00	0.00	0.00	0.00	0.00	0.00	0.00	0.00	0.00	0.00	0.00	24		
8日	0.00	0.00	0.00	0.00	0.00	0.00	0.00	0.00	0.00	0.00	0.00	0.00	0.00	0.00	0.00	0.00	0.00	0.00	0.00	0.00	0.00	0.00	0.00	0.00	0.00	0.00	0.00	24		
9日	0.00	0.00	0.00	0.00	0.00	0.00	0.00	0.00	0.00	0.00	0.00	0.00	0.00	0.00	0.00	0.00	0.00	0.00	0.00	0.00	0.00	0.00	0.00	0.00	0.00	0.00	0.00	24		
10日	0.00	0.00	0.00	0.00	0.00	0.00	0.00	0.00	0.00	0.00	0.00	0.00	0.00	0.00	0.00	0.00	0.00	0.00	0.00	0.00	0.00	0.00	0.00	0.00	0.00	0.00	0.00	24		
11日	0.00	0.00	0.00	0.00	0.00	0.00	0.00	0.00	0.00	0.00	0.00	0.00	0.00	0.00	0.00	0.00	0.00	0.00	0.00	0.00	0.00	0.00	0.00	0.00	0.00	0.00	0.00	24		
12日	0.00	0.00	0.00	0.00	0.00	0.00	0.00	0.00	0.00	0.00	0.00	0.00	0.00	0.00	0.00	0.00	0.00	0.00	0.00	0.00	0.00	0.00	0.00	0.00	0.00	0.00	0.00	24		
13日	0.00	0.00	0.00	0.00	0.00	0.00	0.00	0.00	0.00	0.00	0.00	0.00	0.00	0.00	0.00	0.00	0.00	0.00	0.00	0.00	0.00	0.00	0.00	0.00	0.00	0.00	0.00	24		
14日	0.00	0.00	0.00	0.00	0.00	0.00	0.00	0.00	0.00	0.00	0.00	0.00	0.00	0.00	0.00	0.00	0.00	0.00	0.00	0.00	0.00	0.00	0.00	0.00	0.00	0.00	0.00	24		
15日	0.00	0.00	0.00	0.00	0.00	0.00	0.00	0.00	0.00	0.00	0.00	0.00	0.00	0.00	0.00	0.00	0.00	0.00	0.00	0.00	0.00	0.00	0.00	0.00	0.00	0.00	0.00	24		
16日	0.00	0.00	0.00	0.00	0.00	0.00	0.00	0.00	0.00	0.00	0.00	0.00	0.00	0.00	0.00	0.00	0.00	0.00	0.00	0.00	0.00	0.00	0.00	0.00	0.00	0.00	0.00	24		
17日	0.00	0.00	0.00	0.00	0.00	0.00	0.00	0.00	0.00	0.00	0.00	0.00	0.00	0.00	0.00	0.00	0.00	0.00	0.00	0.00	0.00	0.00	0.00	0.00	0.00	0.00	0.00	24		
18日	0.00	0.00	0.00	0.00	0.00	0.00	0.00	0.00	0.00	0.00	0.00	0.00	0.00	0.00	0.00	0.00	0.00	0.00	0.00	0.00	0.00	0.00	0.00	0.00	0.00	0.00	0.00	24		
19日	0.00	0.00	0.00	0.00	0.00	0.00	0.00	0.00	0.00	0.00	0.00	0.00	0.00	0.00	0.00	0.00	0.00	0.00	0.00	0.00	0.00	0.00	0.00	0.00	0.00	0.00	0.00	24		
20日	0.00	0.00	0.00	0.00	0.00	0.00	0.00	0.00	0.00	0.00	0.00	0.00	0.00	0.00	0.00	0.00	0.00	0.00	0.00	0.00	0.00	0.00	0.00	0.00	0.00	0.00	0.00	24		
21日	0.00	0.00	0.00	0.00	0.00	0.00	0.00	0.00	0.00	5.75	22.28	23.76	19.70	15.44	12.38	10.65	9.18	7.76	7.91	7.39	5.82	5.05	4.52	4.06	3.73	3.47	23.76	0.00	7.04	24
22日	3.21	3.01	2.70	2.42	2.15	2.04	1.91	1.74	1.42	1.06	1.02	0.86	0.64	0.47	0.22	0.04	0.00	0.00	0.00	0.00	0.00	0.00	0.00	0.00	0.00	0.00	3.21	0.00	1.04	24
23日	0.00	0.00	0.00	0.00	0.00	0.00	0.00	0.00	0.00	0.00	0.00	0.00	0.00	0.00	0.00	0.00	0.00	0.00	0.00	0.00	0.00	0.00	0.00	0.00	0.00	0.00	0.00	0.00	24	
24日	0.00	0.00	0.00	0.00	0.00	0.00	0.00	0.00	0.00	0.00	0.00	0.00	0.00	0.00	0.00	0.00	0.00	0.00	0.00	0.00	0.00	0.00	0.00	0.00	0.00	0.00	0.00	0.00	24	
25日	0.00	0.00	0.00	0.00	0.00	0.00	0.00	0.00	0.00	0.00	0.00	0.00	0.00	0.00	0.00	0.00	0.00	0.00	0.00	0.00	0.00	0.00	0.00	0.00	0.00	0.00	0.00	0.00	24	
26日	0.00	0.00	0.00	0.00	0.00	0.00	0.00	0.00	0.00	0.00	0.00	0.00	0.00	0.00	0.00	0.00	0.00	0.00	0.00	0.00	0.00	0.00	0.00	0.00	0.00	0.00	0.00	0.00	24	
27日	0.00	0.00	0.00	0.00	0.00	0.00	0.00	0.14	0.81	1.26	2.90	9.90	14.10	16.53	14.73	9.16	6.55	5.10	4.56	4.12	3.67	3.43	3.29	3.15	16.53	0.00	4.31	24		
28日	2.95	2.67	2.49	2.25	1.91	1.88	1.77	1.85	1.71	1.53	1.27	1.04	0.93	0.75	0.65	0.61	0.62	0.70	0.78	0.84	0.85	0.67	0.65	0.59	2.95	0.59	1.33	24		
29日	0.57	0.59	0.61	0.64	0.63	0.67	0.64	0.61	0.28	0.05	0.01	0.00	0.00	0.00	0.00	0.00	0.01	0.02	0.02	0.03	0.04	0.13	0.14	0.67	0.00	0.24	24			
30日	0.04	0.07	0.09	0.04	0.02	0.02	0.01	0.01	0.02	0.02	0.00	0.00	0.00	0.00	0.00	0.00	0.00	0.00	0.00	0.00	0.08	0.20	0.13	0.14	0.20	0.00	0.04	24		
31日	0.02	0.05	0.18	0.22	0.24	0.23	0.20	0.25	0.24	0.23	0.04	0.00	0.00	0.00	0.00	0.00	0.55	1.66	1.14	1.35	4.94	2.88	1.92	1.48	4.94	0.00	0.74	24		
最大	3.21	3.01	2.70	2.42	2.15	2.04	1.91	5.75	22.28	23.76	19.70	15.44	14.10	16.53	14.73	9.16	7.91	7.39	5.82	5.05	4.94	4.06	3.73	3.47	23.76					
最小	0.00	0.00	0.00	0.00	0.00	0.00	0.00	0.00	0.00	0.00	0.00	0.00	0.00	0.00	0.00	0.00	0.00	0.00	0.00	0.00	0.00	0.00	0.00	0.00		0.00				
平均	0.22	0.21	0.20	0.18	0.16	0.16	0.15	0.33	0.86	0.90	0.80	0.88	0.90	0.92	0.80	0.57	0.50	0.48	0.40	0.37	0.45	0.36	0.32	0.29			0.48			
有効測定時間	31	31	31	31	31	31	31	31	31	31	31	31	31	31	31	31	31	31	31	31	31	31	31	31	31				744	

地点： No. IV

項目： 流量

単位： m³/h

期間： 令和3年6月

日付	1時	2時	3時	4時	5時	6時	7時	8時	9時	10時	11時	12時	13時	14時	15時	16時	17時	18時	19時	20時	21時	22時	23時	24時	最大	最小	平均	有効測定時	
1日	1.26	1.23	1.28	1.20	1.12	0.83	0.83	0.81	0.75	0.63	0.58	0.45	0.38	0.07	0.05	0.02	0.08	0.02	0.04	0.14	0.19	0.19	0.11	0.07	1.28	0.02	0.51	24	
2日	0.07	0.02	0.01	0.10	0.06	0.05	0.06	0.03	0.01	0.00	0.00	0.00	0.00	0.00	0.00	0.00	0.00	0.00	0.00	0.00	0.00	0.00	0.00	0.00	0.10	0.00	0.02	24	
3日	0.00	0.19	0.22	0.32	0.29	0.25	0.25	0.30	0.33	0.18	0.08	0.02	0.01	0.00	0.00	0.00	0.00	0.00	0.00	0.00	0.00	0.00	0.00	0.07	0.33	0.00	0.10	24	
4日	0.06	0.02	0.06	0.04	0.12	0.36	0.38	0.27	0.29	0.15	0.21	0.65	0.69	0.58	2.18	11.58	9.29	7.45	5.73	4.89	4.37	4.01	3.87	3.76	11.58	0.02	2.54	24	
5日	3.79	3.58	3.41	3.24	3.25	2.94	2.77	2.79	2.55	2.39	2.22	2.17	1.98	1.83	1.84	1.64	1.66	1.66	1.69	1.74	1.85	2.22	2.34	2.29	3.79	1.64	2.41	24	
6日	2.27	2.26	2.25	2.24	2.24	2.23	2.22	2.22	2.21	2.11	2.02	1.90	1.53	1.40	1.29	1.20	1.29	1.49	1.54	1.54	1.58	1.62	1.65	1.69	2.27	1.20	1.83	24	
7日	1.70	1.71	1.68	1.68	1.64	1.64	1.63	1.64	1.63	1.54	1.42	1.30	1.15	1.05	0.92	0.83	0.88	0.99	1.05	1.13	1.18	1.28	1.28	1.24	1.71	0.83	1.34	24	
8日	1.23	1.22	1.20	1.18	1.16	1.15	1.12	1.04	0.92	0.84	0.62	0.63	0.66	0.39	0.22	0.12	0.12	0.10	0.09	0.07	0.07	0.07	0.07	0.08	1.23	0.07	0.60	24	
9日	0.09	0.10	0.11	0.13	0.16	0.16	0.17	0.17	0.20	0.12	0.04	0.02	0.02	0.02	0.01	0.01	0.01	0.01	0.01	0.01	0.01	0.02	0.02	0.02	0.03	0.20	0.01	0.07	24
10日	0.04	0.07	0.09	0.15	0.21	0.25	0.31	0.38	0.37	0.19	0.07	0.03	0.02	0.02	0.02	0.02	0.02	0.07	0.07	0.07	0.25	0.29	0.36	0.44	0.44	0.02	0.16	24	
11日	0.52	0.55	0.57	0.58	0.58	0.60	0.60	0.63	0.70	0.61	0.49	0.12	0.04	0.03	0.03	0.03	0.03	0.03	0.03	0.03	0.03	0.02	0.03	0.03	0.03	0.70	0.02	0.29	24
12日	0.03	0.02	0.03	0.03	0.03	0.03	0.02	0.03	0.03	0.03	0.04	0.03	0.02	0.02	0.02	0.02	0.02	0.02	0.02	0.02	0.02	0.02	0.02	0.02	0.02	0.04	0.02	0.02	24
13日	0.02	0.02	0.02	0.02	0.02	0.02	0.02	0.02	0.02	0.02	0.02	0.02	0.02	0.02	0.02	0.02	0.02	0.02	0.02	0.02	0.02	0.02	0.02	0.02	0.02	0.02	0.02	0.02	24
14日	0.01	0.02	0.35	2.49	5.99	3.33	1.23	0.61	0.48	0.46	0.38	0.37	0.34	0.29	0.24	0.22	0.18	0.15	0.12	0.12	0.09	0.09	0.09	0.10	5.99	0.01	0.74	24	
15日	0.11	0.13	0.10	0.15	0.16	0.18	0.19	0.22	0.22	0.23	0.25	0.26	0.29	0.32	0.29	0.31	0.36	0.41	0.45	0.46	0.46	0.47	0.44	0.46	0.47	0.10	0.29	24	
16日	0.50	0.52	0.49	0.50	0.50	0.55	0.57	0.57	0.55	0.56	0.55	0.58	0.66	0.73	0.74	0.75	0.72	0.69	0.91	0.83	0.80	0.73	0.79	0.74	0.91	0.49	0.65	24	
17日	0.79	0.73	0.68	0.63	0.58	0.55	0.53	0.55	0.51	0.45	0.44	0.48	0.49	0.50	0.54	0.55	0.58	0.60	0.62	0.64	0.69	0.75	0.74	0.73	0.79	0.44	0.60	24	
18日	0.78	0.76	0.88	0.87	0.82	1.00	1.10	1.26	1.48	1.48	1.56	1.61	1.73	1.54	1.47	2.24	2.50	2.16	2.04	1.87	1.77	1.78	1.89	2.02	2.50	0.76	1.53	24	
19日	2.20	2.84	3.36	3.93	4.78	5.23	5.09	5.22	6.32	7.06	10.41	10.43	8.80	7.79	7.10	6.71	6.46	6.35	6.08	5.84	5.76	5.72	5.61	5.59	10.43	2.20	6.03	24	
20日	5.60	5.43	5.03	4.95	4.89	4.85	4.81	4.46	4.17	4.27	4.19	4.07	3.84	3.65	3.49	3.45	3.55	3.71	3.50	3.34	3.37	3.45	3.42	3.53	5.60	3.34	4.12	24	
21日	3.64	3.69	3.46	3.45	3.23	2.75	2.78	2.68	2.63	2.53	1.79	1.74	1.71	1.68	1.65	1.80	2.06	2.15	2.25	2.35	5.32	4.48	3.09	2.83	5.32	1.65	2.74	24	
22日	2.57	2.44	2.35	2.25	2.16	2.20	2.18	2.18	2.09	2.03	2.13	1.95	1.46	1.18	1.23	1.38	1.47	1.61	1.89	1.98	1.94	1.87	1.91	1.62	2.57	1.18	1.92	24	
23日	1.55	1.56	1.62	1.26	0.85	1.05	1.04	0.97	1.19	1.14	1.09	1.05	0.82	0.73	0.81	0.94	1.27	2.83	3.71	2.77	2.29	2.21	2.15	1.99	3.71	0.73	1.54	24	
24日	1.94	2.05	2.03	2.21	2.06	2.08	1.99	2.05	2.08	1.95	1.62	1.42	1.05	1.37	1.41	1.26	1.23	4.27	3.66	2.74	2.77	2.76	2.65	2.37	4.27	1.05	2.13	24	
25日	2.42	2.39	2.34	2.25	2.28	1.99	2.08	2.10	2.22	2.19	2.05	1.86	1.91	1.83	1.79	1.78	1.78	1.87	1.87	1.87	1.94	1.82	1.87	1.85	2.42	1.78	2.01	24	
26日	1.92	1.91	1.73	0.42	0.39	0.46	0.40	0.40	0.36	0.36	0.36	0.37	0.41	0.41	0.41	0.39	0.28	0.29	0.37	0.40	0.42	0.45	0.44	0.48	1.92	0.28	0.58	24	
27日	0.47	0.50	0.72	1.00	0.91	0.86	0.80	0.80	0.78	0.71	0.63	0.60	0.58	0.57	0.61	0.62	0.57	0.60	0.63	0.66	0.65	0.67	0.52	0.49	1.00	0.47	0.66	24	
28日	0.49	0.44	0.44	0.44	0.47	0.52	0.51	0.55	0.57	0.54	0.47	0.41	0.33	0.34	0.43	0.47	0.54	0.63	0.68	0.80	0.86	0.84	0.83	0.46	0.86	0.33	0.54	24	
29日	0.38	0.72	1.86	2.04	2.48	3.12	3.38	3.53	2.82	2.51	2.48	2.25	2.10	2.01	1.87	1.65	1.82	2.73	2.20	5.54	11.02	9.72	7.90	6.55	11.02	0.38	3.45	24	
30日	5.29	4.64	4.32	4.09	4.10	3.97	3.84	3.74	3.73	3.88	3.64	3.55	3.47	3.29	3.12	3.23	3.33	3.11	3.09	3.14	3.20	3.15	3.45	4.16	5.29	3.09	3.69	24	
31日																													
最大	5.60	5.43	5.03	4.95	5.99	5.23	5.09	5.22	6.32	7.06	10.41	10.43	8.80	7.79	7.10	11.58	9.29	7.45	6.08	5.84	11.02	9.72	7.90	6.55	11.58				
最小	0.00	0.02	0.01	0.02	0.02	0.02	0.02	0.02	0.01	0.00	0.00	0.00	0.00	0.00	0.00	0.00	0.00	0.00	0.00	0.00	0.00	0.00	0.00	0.00		0.00			
平均	1.39	1.39	1.42	1.46	1.58	1.51	1.43	1.41	1.41	1.37	1.40	1.34	1.22	1.12	1.13	1.44	1.40	1.53	1.48	1.50	1.76	1.69	1.59	1.52			1.44		
有効測定時間	30	30	30	30	30	30	30	30	30	30	30	30	30	30	30	30	30	30	30	30	30	30	30	30	30				720

地点： No. IV

項目： 流量

単位： m³/h

期間： 令和4年1月

日付	1時	2時	3時	4時	5時	6時	7時	8時	9時	10時	11時	12時	13時	14時	15時	16時	17時	18時	19時	20時	21時	22時	23時	24時	最大	最小	平均	有効測定時	
1日	0.00	0.00	0.00	0.00	0.00	0.00	0.00	0.00	0.00	0.00	0.00	0.00	0.00	0.00	0.00	0.00	0.00	0.00	0.00	0.00	0.00	0.00	0.00	0.00	0.00	0.00	0.00	21	
2日									0.00	0.00	0.00	0.00	0.00	0.00	0.00	0.00	0.00	0.00	0.00	0.00	0.00	0.00	0.00	0.00	0.00	0.00	0.00	16	
3日	0.00	0.00	0.00	0.00	0.00	0.00	0.00	0.00	0.00	0.00	0.00	0.00	0.00	0.00	0.00	0.00	0.00	0.00	0.00	0.00	0.00	0.00	0.00	0.00	0.00	0.00	0.00	24	
4日	0.00	0.00	0.00	0.00	0.00	0.00	0.00	0.00	0.00	0.00	0.00	0.00	0.00	0.00	0.00	0.00	0.00	0.00	0.00	0.00	0.00	0.00	0.00	0.00	0.00	0.00	0.00	24	
5日	0.00	0.00	0.00	0.00				0.00	0.00	0.00	0.00	0.00	0.00	0.00	0.00	0.00	0.00	0.00	0.00	0.00					0.00	0.00	0.00	18	
6日	0.00	0.00	0.00	0.00	0.00		0.00	0.00	0.00	0.00	0.00	0.00	0.00	0.00	0.00	0.00	0.00	0.00	0.00							0.00	0.00	0.00	18
7日								0.00	0.00	0.00	0.00	0.00	0.00	0.00	0.00	0.00	0.00	0.00	0.00							0.00	0.00	0.00	12
8日									0.00	0.00	0.00	0.00	0.00	0.00	0.00	0.00	0.00	0.00	0.00	0.00	0.00	0.00	0.00	0.00	0.00	0.00	0.00	0.00	16
9日	0.00	0.00	0.00	0.00	0.00	0.00	0.00	0.00	0.00	0.00	0.00	0.00	0.00	0.00	0.00	0.00	0.00	0.00	0.00	0.00	0.00	0.00	0.00	0.00	0.00	0.00	0.00	0.00	24
10日	0.00	0.00	0.00	0.00	0.00	0.00	0.00	0.00	0.00	0.00	0.00	0.00	0.00	0.00	0.00	0.00	0.00	0.00	0.00	0.00	0.00	0.00	0.00	0.00	0.00	0.00	0.00	0.00	24
11日	0.00	0.00	0.00	0.00	0.00	0.00	0.00	0.00	0.00	0.00	0.00	0.00	0.00	0.00	0.00	0.00	0.00	0.00	0.00	0.00	0.00	0.00	0.00	0.00	0.00	0.00	0.00	0.00	24
12日	0.00	0.00	0.00	0.00	0.00	0.00	0.00	0.00	0.00	0.00	0.00	0.00	0.00	0.00	0.00	0.00	0.00	0.00	0.00							0.00	0.00	0.00	19
13日									0.00	0.00	0.00	0.00	0.00	0.00	0.00	0.00	0.00	0.00	0.00	0.00	0.00	0.00				0.00	0.00	0.00	14
14日										0.00	0.00	0.00	0.00	0.00	0.00	0.00										0.00	0.00	0.00	7
15日									0.00	0.00	0.00	0.00	0.00	0.00	0.00	0.00	0.00									0.00	0.00	0.00	9
16日									0.00	0.00	0.00	0.00	0.00	0.00	0.00	0.00	0.00	0.00	0.00	0.00	0.00	0.00	0.00	0.00	0.00	0.00	0.00	0.00	16
17日	0.00	0.00	0.00	0.00				0.00	0.00	0.00	0.00	0.00	0.00	0.00	0.00	0.00	0.00	0.00								0.00	0.00	0.00	15
18日										0.00	0.00	0.00	0.00	0.00	0.00	0.00										0.00	0.00	0.00	7
19日										0.00	0.00	0.00	0.00	0.00	0.00	0.00										0.00	0.00	0.00	7
20日													0.00	0.00	0.00											0.00	0.00	0.00	3
21日																													0
22日													0.00	0.00	0.00	0.00										0.00	0.00	0.00	4
23日																													0
24日												0.00	0.00	0.00	0.00	0.00	0.00	0.00	0.00	0.00	0.00	0.00	0.00	0.00	0.00	0.00	0.00	0.00	13
25日	0.00	0.00	0.00	0.00	0.00	0.00	0.00	0.00	0.00	0.00	0.00	0.00	0.00	0.00	0.00	0.00	0.00	0.00	0.00	0.00	0.00	0.00	0.00	0.00	0.00	0.00	0.00	0.00	24
26日	0.00	0.00	0.00	0.00	0.00	0.00	0.00	0.00	0.00	0.00	0.00	0.00	0.00	0.00	0.00	0.00	0.00	0.00	0.00	0.00	0.00	0.00	0.00	0.00	0.00	0.00	0.00	0.00	24
27日	0.00	0.00	0.00	0.00	0.00	0.00	0.00	0.00	0.00	0.00	0.00	0.00	0.00	0.00	0.00	0.00	0.00	0.00	0.00	0.00	0.00	0.00	0.00	0.00	0.00	0.00	0.00	0.00	24
28日	0.00	0.00	0.00	0.00	0.00	0.00	0.00	0.00	0.00	0.00	0.00	0.00	0.00	0.00	0.00	0.00	0.00	0.00	0.00	0.00	0.00	0.00	0.00	0.00	0.00	0.00	0.00	0.00	24
29日	0.00	0.00	0.00	0.00	0.00	0.00	0.00	0.00	0.00	0.00	0.00	0.00	0.00	0.00	0.00	0.00	0.00	0.00	0.00	0.00	0.00	0.00	0.00	0.00	0.00	0.00	0.00	0.00	24
30日	0.00	0.00	0.00	0.00	0.00	0.00	0.00	0.00	0.00	0.00	0.00	0.00	0.00	0.00	0.00	0.00	0.00	0.00	0.00	0.00	0.00	0.00	0.00	0.00	0.00	0.00	0.00	0.00	24
31日	0.00	0.00	0.00	0.00	0.00	0.00	0.00	0.00	0.00	0.00	0.00	0.00	0.00	0.00	0.00	0.00	0.00	0.00	0.00	0.00	0.00	0.00	0.00	0.00	0.00	0.00	0.00	0.00	24
最大	0.00	0.00	0.00	0.00	0.00	0.00	0.00	0.00	0.00	0.00	0.00	0.00	0.00	0.00	0.00	0.00	0.00	0.00	0.00	0.00	0.00	0.00	0.00	0.00	0.00	0.00	0.00		
最小	0.00	0.00	0.00	0.00	0.00	0.00	0.00	0.00	0.00	0.00	0.00	0.00	0.00	0.00	0.00	0.00	0.00	0.00	0.00	0.00	0.00	0.00	0.00	0.00	0.00	0.00	0.00		
平均	0.00	0.00	0.00	0.00	0.00	0.00	0.00	0.00	0.00	0.00	0.00	0.00	0.00	0.00	0.00	0.00	0.00	0.00	0.00	0.00	0.00	0.00	0.00	0.00	0.00	0.00	0.00	0.00	
有効測定時間	17	17	17	17	15	14	15	18	23	26	26	27	29	29	29	28	24	23	22	19	18	17	16	17				503	

※■は凍結によるものとみられる異常値のため欠測とした。

地点： No. V

項目： 流量

単位： m³/h

期間： 令和3年1月

日付	1時	2時	3時	4時	5時	6時	7時	8時	9時	10時	11時	12時	13時	14時	15時	16時	17時	18時	19時	20時	21時	22時	23時	24時	最大	最小	平均	有効測定時	
1日																													
2日																													
3日																													
4日																													
5日																													
6日																													
7日																													
8日																													
9日																													
10日																													
11日																													
12日																													
13日																													
14日																													
15日																													
16日																													
17日																													
18日																													
19日																													
20日																													
21日																													
22日																													
23日																													
24日																													
25日																													
26日																													
27日												5.77	5.90	6.00	6.72	7.37	7.52	7.24	6.95	6.71	6.58	6.45	6.34	6.25	6.17	7.52	5.77	6.57	14
28日	6.09	6.01	5.99	5.92	5.76	5.77	5.72	5.72	5.71	5.63	5.62	5.59	5.57	5.62	5.61	5.54	5.47	5.45	5.35	5.29	5.30	5.31	5.37	5.35	6.09	5.29	5.62	24	
29日	5.31	5.32	5.29	5.32	5.26	5.29	5.21	5.20	5.17	5.14	5.34	5.43	5.29	5.24	5.18	5.13	5.09	4.99	4.87	4.89	4.82	4.74	4.70	4.73	5.43	4.70	5.12	24	
30日	4.67	4.67	4.68	4.68	4.68	4.68	4.68	4.68	4.67	4.66	4.72	4.96	5.37	5.41	5.27	5.12	4.97	4.88	4.81	4.79	4.72	4.68	4.61	4.58	5.41	4.58	4.82	24	
31日	4.59	4.56	4.54	4.49	4.46	4.44	4.44	4.44	4.48	4.59	4.76	5.01	5.25	5.24	5.09	4.99	4.93	4.85	4.80	4.76	4.75	4.79	4.71	4.61	5.25	4.44	4.73	24	
最大	6.09	6.01	5.99	5.92	5.76	5.77	5.72	5.72	5.71	5.63	5.77	5.90	6.00	6.72	7.37	7.52	7.24	6.95	6.71	6.58	6.45	6.34	6.25	6.17	7.52				
最小	4.59	4.56	4.54	4.49	4.46	4.44	4.44	4.44	4.48	4.59	4.72	4.96	5.25	5.24	5.09	4.99	4.93	4.85	4.80	4.76	4.72	4.68	4.61	4.58		4.44			
平均	5.16	5.14	5.12	5.10	5.04	5.05	5.01	5.01	5.01	5.00	5.24	5.38	5.50	5.64	5.70	5.66	5.54	5.42	5.31	5.26	5.21	5.17	5.13	5.09			5.26		
有効測定時間	4	4	4	4	4	4	4	4	4	4	4	5	5	5	5	5	5	5	5	5	5	5	5	5	5				110

地点： No. V

項目： 流量

単位： m3/h

期間： 令和3年2月

日付	1時	2時	3時	4時	5時	6時	7時	8時	9時	10時	11時	12時	13時	14時	15時	16時	17時	18時	19時	20時	21時	22時	23時	24時	最大	最小	平均	有効測定時	
1日	4.56	4.47	4.47	4.47	4.47	4.47	4.46	4.42	4.39	4.53	4.72	5.03	5.21	5.17	5.15	5.09	5.06	5.02	4.93	4.91	4.87	4.89	4.90	4.99	5.21	4.39	4.78	24	
2日	4.99	5.11	5.54	6.84	9.86	12.95	12.98	11.04	9.70	9.07	8.97	9.07	9.51	9.54	9.15	8.78	8.42	8.12	7.83	7.55	7.31	7.14	6.94	6.82	12.98	4.99	8.47	24	
3日	6.69	6.56	6.44	6.30	6.26	6.16	6.11	6.05	6.03	6.11	6.17	6.41	6.53	6.28	6.22	6.05	5.90	5.83	5.70	5.66	5.62	5.53	5.50	5.49	6.69	5.49	6.07	24	
4日	5.40	5.33	5.25	5.23	5.15	5.04	5.07	5.03	5.09	5.23	5.40	5.61	5.73	5.73	5.62	5.46	5.42	5.32	5.28	5.15	5.17	5.06	5.00	4.92	5.73	4.92	5.28	24	
5日	4.88	4.82	4.80	4.76	4.74	4.66	4.62	4.64	4.79	4.82	4.94	5.26	5.57	5.62	5.49	5.65	5.50	5.36	5.19	5.19	5.16	5.12	5.12	5.05	5.65	4.62	5.07	24	
6日	5.07	5.05	5.02	4.97	4.94	4.89	4.86	4.83	4.88	4.93	5.05	5.15	5.34	5.40	5.39	5.32	5.27	5.26	5.17	5.10	5.00	4.95	4.96	4.90	5.40	4.83	5.07	24	
7日	4.90	4.90	4.83	4.80	4.80	4.79	4.75	4.79	4.87	4.90	4.93	4.97	4.97	4.99	4.97	5.00	4.98	4.92	4.83	4.79	4.76	4.75	4.76	4.77	5.00	4.75	4.86	24	
8日	4.77	4.78	4.77	4.78	4.81	4.79	4.82	4.80	4.83	4.91	4.91	4.98	4.95	4.92	4.90	4.76	4.79	4.74	4.70	4.65	4.59	4.57	4.54	4.48	4.98	4.48	4.77	24	
9日	4.42	4.37	4.28	4.30	6.96	9.75	11.71	11.90	11.53	11.32	4.22	4.43	4.83	4.90	4.78	4.66	4.53	4.40	4.32	4.29	4.26	4.19	4.13	4.06	11.90	4.06	5.94	24	
10日	4.00	4.31	5.86	7.10	7.90	8.34	8.43	7.23	4.27	4.01	4.14	4.47	4.90	5.00	4.79	4.63	4.55	4.52	4.43	4.38	4.32	4.32	4.33	4.28	8.43	4.00	5.19	24	
11日	4.26	4.22	4.19	4.16	4.16	4.13	4.08	4.12	4.13	4.21	4.32	4.49	4.57	4.65	4.64	4.53	4.45	4.40	4.34	4.29	4.27	4.23	4.25	4.24	4.65	4.08	4.31	24	
12日	4.23	4.22	4.18	4.14	4.20	4.25	4.21	4.20	4.24	4.31	4.44	4.48	4.50	4.51	4.52	4.50	4.15	4.16	4.13	4.14	4.17	4.13	4.14	4.17	4.52	4.13	4.26	24	
13日	4.20	4.19	4.19	4.19	4.17	4.14	4.10	4.14	4.22	4.27	4.33	4.37	4.44	4.41	4.41	4.39	4.40	4.38	4.38	4.38	4.37	4.37	4.38	4.36	4.44	4.10	4.30	24	
14日	4.42	4.46	4.39	4.42	4.42	4.42	4.43	4.38	4.46	4.53	4.54	4.61	4.63	4.63	4.62	4.61	4.65	4.62	4.60	4.54	4.47	4.51	4.46	4.49	4.65	4.38	4.51	24	
15日	4.56	4.57	4.57	4.57	4.60	4.57	4.60	4.72	5.03	5.27	6.82	8.43	12.04	14.72	16.57	14.01	11.87	10.35	9.43	8.82	8.33	7.84	7.50	7.19	16.57	4.56	7.96	24	
16日	6.98	6.84	6.64	6.49	6.33	6.20	6.05	6.02	5.95	5.89	5.86	5.89	5.91	5.87	5.80	5.72	5.68	5.62	5.59	5.53	5.48	5.46	5.40	5.30	6.98	5.30	5.94	24	
17日	5.29	5.28	5.20	5.17	5.15	5.05	4.98	4.99	5.04	5.07	5.16	5.29	5.34	5.36	5.23	5.12	5.03	4.96	4.89	4.84	4.79	4.76	4.69	4.69	5.36	4.69	5.06	24	
18日	4.70	4.63	4.62	4.62	4.62	4.62	4.61	4.60	4.65	4.67	4.76	4.96	5.10	5.14	5.08	5.00	4.86	4.77	4.67	4.62	4.55	4.52	4.48	4.43	5.14	4.43	4.72	24	
19日	4.33	4.32	4.29	4.49	6.70	9.33	10.91	11.13	11.05	6.49	4.48	4.75	5.15	5.21	5.01	4.89	4.83	4.74	4.66	4.59	4.59	4.51	4.48	4.45	11.13	4.29	5.81	24	
20日	4.42	4.37	4.39	4.36	4.30	4.24	4.20	4.22	4.28	4.55	4.62	4.85	4.92	4.96	4.87	4.81	4.93	4.86	4.75	4.72	4.66	4.62	4.61	4.65	4.96	4.20	4.59	24	
21日	4.66	4.67	4.66	4.65	4.62	4.56	4.53	4.57	4.62	4.64	4.67	4.67	4.72	4.71	4.65	4.63	4.70	4.67	4.60	4.53	4.54	4.51	4.47	4.50	4.72	4.47	4.61	24	
22日	4.56	4.55	4.54	4.53	4.54	4.51	4.54	4.56	4.59	4.59	4.60	4.59	4.59	4.56	4.51	4.48	4.54	4.51	4.52	4.52	4.50	4.46	4.43	4.50	4.60	4.43	4.53	24	
23日	4.50	4.48	4.57	4.58	4.53	4.46	4.49	4.53	4.66	4.66	4.62	4.58	4.56	4.53	4.52	4.50	4.52	4.47	4.44	4.41	4.43	4.42	4.39	4.36	4.66	4.36	4.51	24	
24日	4.31	4.26	4.24	4.22	4.21	4.17	4.12	4.13	4.18	4.25	4.39	4.57	4.76	4.72	4.65	4.60	4.47	4.42	4.35	4.32	4.30	4.29	4.26	4.14	4.76	4.12	4.35	24	
25日	4.10	4.09	4.07	4.02	4.03	4.02	4.03	4.07	4.20	4.31	4.37	4.50	4.71	4.71	4.65	4.50	4.45	4.41	4.35	4.36	4.32	4.30	4.28	4.27	4.71	4.02	4.30	24	
26日	4.25	4.24	4.23	4.23	4.21	4.22	4.22	4.24	4.31	4.33	4.41	4.40	4.46	4.52	4.54	4.49	4.49	4.45	4.40	4.37	4.32	4.30	4.25	4.20	4.54	4.20	4.34	24	
27日	4.21	4.17	4.13	4.11	4.10	4.05	4.02	4.04	4.08	4.09	4.18	4.34	4.48	4.49	4.44	4.42	4.34	4.27	4.20	4.14	4.07	4.06	4.02	3.99	4.49	3.99	4.18	24	
28日	3.97	3.97	3.90	3.87	3.94	4.89	4.78	3.84	3.97	4.12	4.26	4.61	4.85	4.76	4.68	4.56	4.47	4.40	4.34	4.35	4.35	4.33	4.32	4.29	4.89	3.84	4.33	24	
29日																													
30日																													
31日																													
最大	6.98	6.84	6.64	7.10	9.86	12.95	12.98	11.90	11.53	11.32	8.97	9.07	12.04	14.72	16.57	14.01	11.87	10.35	9.43	8.82	8.33	7.84	7.50	7.19	16.57				
最小	3.97	3.97	3.90	3.87	3.94	4.02	4.02	3.84	3.97	4.01	4.14	4.34	4.44	4.41	4.41	4.39	4.15	4.16	4.13	4.14	4.07	4.06	4.02	3.99		3.84			
平均	4.70	4.69	4.72	4.80	5.10	5.42	5.53	5.40	5.29	5.15	4.94	5.13	5.40	5.50	5.49	5.33	5.19	5.07	4.97	4.90	4.84	4.79	4.75	4.71			5.07		
有効測定時間	28	28	28	28	28	28	28	28	28	28	28	28	28	28	28	28	28	28	28	28	28	28	28	28	28				672

地点： No. V

項目： 流量

期間： 令和3年4月

単位： m3/h

日付	1時	2時	3時	4時	5時	6時	7時	8時	9時	10時	11時	12時	13時	14時	15時	16時	17時	18時	19時	20時	21時	22時	23時	24時	最大	最小	平均	有効測定時	
1日	7.66	7.69	7.73	7.68	7.70	7.67	7.62	7.66	7.64	7.61	7.62	7.66	7.71	7.82	8.28	8.34	8.24	8.32	8.27	8.14	8.16	8.14	8.19	8.17	8.34	7.61	7.91	24	
2日	8.19	8.15	8.21	8.38	8.30	8.39	8.43	8.50	8.69	8.66	8.71	8.64	8.62	8.68	8.70	8.69	8.68	8.71	8.65	8.64	8.62	8.61	8.58	8.67	8.71	8.15	8.55	24	
3日	8.71	8.72	8.72	8.73	8.77	8.71	8.73	8.74	8.80	8.69	8.74	8.71	8.73	8.68	8.72	9.19	9.06	9.10	9.02	9.04	8.96	8.94	8.99	9.07	9.19	8.68	8.85	24	
4日	8.93	8.95	8.95	8.87	8.84	8.83	8.88	8.92	8.99	8.97	9.07	9.05	9.05	8.96	9.07	9.34	9.76	10.47	10.17	9.66	9.41	9.30	9.23	9.26	10.47	8.83	9.21	24	
5日	9.46	9.42	9.35	9.93	10.08	9.84	9.48	9.31	9.23	9.21	9.11	9.12	9.12	9.09	9.05	8.94	8.92	8.83	8.83	8.77	8.70	8.74	8.71	8.74	10.08	8.70	9.17	24	
6日	8.70	8.70	8.71	8.74	8.67	8.64	8.67	8.68	8.64	8.65	8.70	8.62	8.61	8.63	8.71	8.72	8.74	8.63	8.63	8.60	8.62	8.64	8.70	8.70	8.74	8.60	8.67	24	
7日	8.69	8.68	8.66	8.67	8.67	8.59	8.63	8.63	8.71	8.68	8.62	8.62	8.64	8.71	8.71	8.70	8.59	8.61	8.58	8.64	8.65	8.61	8.60	8.64	8.71	8.58	8.65	24	
8日	8.70	8.66	8.76	8.68	8.71	8.71	8.71	8.70	8.74	8.75	8.71	8.76	8.70	8.66	8.65	8.62	8.68	8.68	8.78	8.68	8.65	8.68	8.64	8.64	8.64	8.78	8.62	8.69	24
9日	8.63	8.57	8.55	8.55	8.55	8.60	8.59	8.65	8.64	8.66	8.62	8.62	8.62	8.60	8.68	8.59	8.59	8.60	8.53	8.51	8.50	8.56	8.51	8.52	8.68	8.50	8.58	24	
10日	8.47	8.43	8.53	8.50	8.52	8.50	8.55	8.63	8.71	8.78	8.79	8.78	8.74	8.87	8.85	8.82	8.80	8.86	8.93	8.82	8.75	8.77	8.90	8.95	8.95	8.43	8.72	24	
11日	8.91	8.91	8.86	8.92	8.85	8.94	8.92	8.97	9.07	9.00	8.95	8.98	8.94	8.92	9.08	9.10	9.01	9.16	9.03	8.86	8.88	8.91	8.92	8.92	9.16	8.85	8.96	24	
12日	8.89	8.86	8.80	8.84	8.83	8.88	8.93	8.84	8.90	8.81	8.80	8.71	8.78	8.71	8.65	8.58	8.63	8.64	8.71	8.65	8.59	8.59	8.59	8.71	8.93	8.58	8.75	24	
13日	8.74	8.92	9.13	8.93	8.85	8.77	8.75	8.73	8.80	8.71	8.70	8.79	8.72	8.69	8.63	8.64	8.66	8.66	8.61	8.68	8.66	8.66	8.69	8.66	9.13	8.61	8.74	24	
14日	8.64	8.58	8.59	8.62	8.86	8.95	8.86	8.78	8.72	8.71	8.78	8.83	8.99	9.07	8.95	8.93	8.91	8.87	8.80	8.56	8.58	8.60	8.61	8.63	9.07	8.56	8.77	24	
15日	8.54	8.53	8.59	8.59	8.74	8.67	8.59	8.61	8.63	8.66	8.63	8.56	8.56	8.51	8.48	8.46	8.47	8.47	8.42	8.36	8.21	8.17	8.24	8.37	8.74	8.17	8.50	24	
16日	8.41	8.51	8.54	8.53	8.43	8.42	8.41	8.44	8.51	8.47	8.41	8.39	8.42	8.42	8.36	8.36	8.37	8.35	8.39	8.38	8.28	8.34	8.32	8.30	8.54	8.28	8.41	24	
17日	8.29	8.20	8.25	8.23	8.23	8.57	8.87	9.37	9.59	9.17	9.12	9.18	9.06	9.15	9.23	9.13	9.05	9.10	9.40	10.27	12.08	17.22	17.43	13.42	17.43	8.20	9.98	24	
18日	11.85	11.00	10.37	10.26	10.08	9.82	9.54	9.36	9.33	9.26	9.18	9.08	8.99	8.92	8.86	8.79	8.69	8.66	8.67	8.50	8.52	8.45	8.54	8.54	11.85	8.45	9.30	24	
19日	8.50	8.47	8.54	8.48	8.38	8.35	8.42	8.37	8.31	8.34	8.25	8.34	8.31	8.26	8.17	8.10	8.10	8.11	8.03	8.11	8.05	8.12	8.17	8.11	8.54	8.03	8.27	24	
20日	8.16	8.06	7.99	7.95	7.91	7.91	8.01	7.92	7.87	7.99	7.89	7.78	7.66	7.70	7.66	7.69	7.69	7.65	7.77	7.77	7.83	7.74	7.77	7.98	8.16	7.65	7.85	24	
21日	8.09	8.07	8.03	7.99	7.98	8.07	8.07	8.07	8.06	8.08	8.14	7.93	7.84	7.80	7.77	7.82	7.75	7.80	7.73	7.62	7.71	7.77	7.81	7.79	8.14	7.62	7.91	24	
22日	7.78	7.76	7.77	7.84	7.81	7.83	7.77	7.76	7.74	7.66	7.58	7.49	7.45	7.47	7.44	7.47	7.48	7.50	7.61	7.54	7.53	7.58	7.75	7.88	7.88	7.44	7.65	24	
23日	7.86	7.89	7.86	7.86	7.86	7.84	7.86	7.83	7.82	7.87	7.83	7.95	7.89	7.80	7.88	7.89	7.89	7.80	7.84	7.78	7.77	7.82	7.85	7.91	7.95	7.77	7.85	24	
24日	7.91	7.93	7.89	7.93	7.95	7.90	7.90	7.86	7.85	7.88	7.86	7.75	7.72	7.60	7.66	7.62	7.57	7.50	7.51	7.50	7.50	7.49	7.56	7.57	7.95	7.49	7.73	24	
25日	7.72	7.76	7.73	7.74	7.75	7.71	7.72	7.66	7.77	7.75	7.75	7.75	7.60	7.60	7.62	7.62	7.53	7.52	7.54	7.56	7.50	7.60	7.62	7.62	7.77	7.50	7.66	24	
26日	7.60	7.65	7.70	7.69	7.69	7.68	7.70	7.69	7.70	7.67	7.57	7.54	7.48	7.44	7.38	7.42	7.45	7.71	7.65	7.58	7.68	7.69	7.72	7.67	7.72	7.38	7.61	24	
27日	7.66	7.65	7.65	7.62	7.62	7.55	7.66	7.61	7.61	7.52	7.41	7.31	7.32	7.20	7.27	7.32	7.37	7.55	7.56	7.64	7.73	7.84	7.76	7.69	7.84	7.20	7.55	24	
28日	7.65	7.87	8.13	8.11	8.01	8.01	7.98	7.97	7.93	7.95	7.92	7.90	7.87	7.87	7.87	7.79	7.80	7.80	7.79	7.79	7.71	7.71	7.75	7.79	8.13	7.65	7.87	24	
29日	7.67	7.66	7.84	8.10	8.51	8.41	8.29	8.20	8.12	8.17	8.12	8.12	8.15	8.17	8.11	8.00	7.88	7.80	7.83	8.39	9.08	9.69	9.29	8.90	9.69	7.66	8.27	24	
30日	9.09	8.73	8.50	8.51	8.39	8.50	8.45	8.39	8.33	8.30	8.24	8.09	7.95	7.91	7.76	8.02	8.16	8.83	9.20	8.94	8.69	8.61	8.45	8.37	9.20	7.76	8.43	24	
31日																													
最大	11.85	11.00	10.37	10.26	10.08	9.84	9.54	9.37	9.59	9.26	9.18	9.18	9.12	9.15	9.23	9.34	9.76	10.47	10.17	10.27	12.08	17.22	17.43	13.42	17.43				
最小	7.60	7.65	7.65	7.62	7.62	7.55	7.62	7.61	7.61	7.52	7.41	7.31	7.32	7.20	7.27	7.32	7.37	7.50	7.51	7.50	7.50	7.49	7.56	7.57		7.20			
平均	8.47	8.43	8.43	8.45	8.45	8.44	8.43	8.43	8.45	8.42	8.40	8.37	8.34	8.33	8.34	8.36	8.35	8.41	8.42	8.40	8.45	8.65	8.66	8.54			8.43		
有効測定時間	30	30	30	30	30	30	30	30	30	30	30	30	30	30	30	30	30	30	30	30	30	30	30	30	30			720	

地点： No. V

項目： 流量

期間： 令和3年5月

単位： m³/h

日付	1時	2時	3時	4時	5時	6時	7時	8時	9時	10時	11時	12時	13時	14時	15時	16時	17時	18時	19時	20時	21時	22時	23時	24時	最大	最小	平均	有効測定時	
1日	8.37	8.30	8.39	8.47	8.40	8.32	8.36	8.33	8.24	8.24	8.15	8.15	8.24	8.23	8.26	8.17	8.21	9.54	9.85	9.25	9.16	8.96	8.93	8.64	9.85	8.15	8.55	24	
2日	8.61	8.55	8.43	8.32	8.40	8.26	8.25	8.27	8.29	8.19	8.08	8.05	7.94	7.94	8.13	8.00	8.06	8.03	7.93	7.94	7.88	7.82	7.83	7.86	8.61	7.82	8.13	24	
3日	8.05	8.08	8.03	8.02	8.03	8.03	7.96	7.97	7.90	7.87	7.78	7.78	7.60	7.48	7.32	7.31	7.35	7.32	7.32	7.36	7.36	7.41	7.37	7.34	8.08	7.31	7.67	24	
4日	7.33	7.31	7.33	7.32	7.35	7.39	7.42	7.44	7.40	7.44	7.44	7.37	7.11	6.98	7.10	7.03	6.94	6.96	6.89	7.02	7.18	7.10	7.08	7.11	7.44	6.89	7.21	24	
5日	7.18	7.17	7.21	7.55	7.42	7.68	7.73	7.62	7.55	7.49	7.44	7.44	7.36	7.42	7.48	7.46	7.33	7.34	7.27	7.26	7.26	7.26	7.18	7.27	7.73	7.17	7.39	24	
6日	7.42	7.32	7.36	7.44	7.63	7.64	7.64	7.57	7.61	7.46	7.47	7.36	7.42	7.33	7.13	7.04	6.98	7.01	7.02	7.03	7.05	7.05	7.15	7.17	7.64	6.98	7.30	24	
7日	7.23	7.16	7.25	7.31	7.31	7.39	7.43	7.49	7.50	7.54	7.52	7.39	7.48	7.83	8.57	9.37	8.95	8.51	8.08	7.84	7.67	7.59	7.60	7.61	9.37	7.16	7.74	24	
8日	7.68	7.65	7.59	7.55	7.51	7.52	7.48	7.45	7.45	7.44	7.25	7.19	7.11	6.86	6.84	6.94	7.12	7.16	7.15	7.17	7.27	7.25	7.18	7.25	7.68	6.84	7.29	24	
9日	7.23	7.23	7.32	7.24	7.49	7.34	7.26	7.50	7.45	7.19	6.99	7.13	7.02	6.97	7.05	6.80	6.68	6.68	6.77	6.84	6.91	7.03	7.12	7.15	7.50	6.68	7.10	24	
10日	7.18	7.19	7.20	7.15	7.32	7.30	7.25	7.45	7.37	7.14	6.91	6.72	6.56	6.49	6.34	6.42	6.63	6.73	6.88	6.91	6.87	6.86	7.04	7.02	7.45	6.34	6.96	24	
11日	6.97	7.00	7.00	7.05	7.06	7.09	7.01	7.11	7.22	7.30	7.12	7.01	7.01	6.90	6.81	6.72	6.76	6.82	6.82	6.78	6.85	6.84	6.92	6.87	7.30	6.72	6.96	24	
12日	6.96	6.96	7.02	7.02	7.08	7.14	7.02	6.99	7.03	6.98	6.89	6.80	6.71	6.76	6.71	6.67	6.68	6.74	6.76	6.73	6.70	6.86	6.90	6.89	7.14	6.67	6.87	24	
13日	7.01	6.96	6.95	6.98	7.00	6.94	6.85	6.93	6.85	6.82	6.80	6.81	6.78	6.79	6.72	6.68	6.73	6.72	6.70	6.70	6.82	6.85	6.87	7.01	6.68	6.83	24		
14日	6.85	6.87	6.80	6.85	6.88	6.92	6.88	6.92	6.84	6.81	6.84	6.63	6.42	6.35	6.23	6.17	6.20	6.27	6.37	6.42	6.42	6.46	6.54	6.43	6.92	6.17	6.60	24	
15日	6.46	6.48	6.49	6.52	6.93	6.78	6.68	6.65	6.64	6.62	6.61	6.62	6.51	6.48	6.46	6.43	6.41	6.39	6.44	6.37	6.44	6.47	6.46	6.54	6.93	6.37	6.54	24	
16日	6.58	6.60	6.57	6.61	6.55	6.61	6.65	6.88	8.52	9.66	10.38	9.53	8.63	7.90	7.59	7.59	7.57	7.45	7.33	7.21	7.22	7.10	7.17	7.19	10.38	6.55	7.55	24	
17日	7.15	7.13	7.07	7.03	7.15	7.15	7.11	7.08	7.10	7.08	7.07	6.87	6.75	6.75	6.63	6.89	6.87	6.89	9.69	13.26	12.55	11.66	10.40	9.70	13.26	6.63	8.04	24	
18日	9.16	8.79	8.63	8.45	8.32	8.24	8.17	8.19	8.13	8.14	7.97	7.75	7.67	7.59	7.50	7.48	7.42	7.48	7.43	7.36	7.26	7.47	7.43	7.33	9.16	7.26	7.89	24	
19日	7.36	7.37	7.33	7.20	7.18	7.20	7.24	7.27	7.22	7.18	7.24	7.98	8.51	8.96	9.13	8.69	8.40	8.13	7.98	7.80	7.80	7.71	7.61	7.66	9.13	7.18	7.76	24	
20日	7.61	7.60	7.49	7.42	7.31	7.27	7.23	7.24	7.19	7.18	7.14	7.11	7.01	7.63	8.14	8.37	8.50	8.74	9.06	9.48	9.39	8.94	8.65	9.48	8.65	9.48	7.01	7.87	24
21日	8.64	8.84	9.39	9.28	9.08	9.20	9.49	19.11	36.03	26.09	20.27	16.16	13.67	11.64	10.26	9.57	9.99	10.41	9.92	9.39	8.87	8.60	8.35	8.03	36.03	8.03	12.51	24	
22日	7.82	7.60	7.63	7.56	7.50	7.36	7.23	7.19	7.13	7.56	7.27	7.17	7.11	7.14	7.33	7.31	7.45	7.34	7.27	7.18	7.02	6.98	6.97	6.85	7.82	6.85	7.29	24	
23日	6.77	6.77	6.68	6.63	6.66	6.58	6.53	6.47	6.40	6.33	6.34	6.26	6.25	6.08	6.00	6.14	6.10	6.08	5.97	5.97	5.95	5.89	6.07	6.13	6.77	5.89	6.29	24	
24日	6.00	5.97	5.98	5.96	5.90	6.02	6.10	6.11	6.06	6.02	6.03	6.02	5.97	5.97	5.99	6.08	6.21	6.22	5.98	5.98	6.06	6.21	6.29	6.31	6.31	5.90	6.06	24	
25日	6.30	6.32	6.28	6.25	6.19	6.28	6.30	6.29	6.40	6.33	6.37	6.28	6.27	6.16	6.17	6.10	6.03	6.09	6.03	5.81	6.13	6.85	6.76	6.77	6.85	5.81	6.28	24	
26日	6.86	6.87	6.91	6.92	6.85	6.84	6.77	6.77	6.71	6.71	6.72	6.70	6.73	6.68	6.72	6.64	6.70	6.65	6.51	6.38	6.34	6.31	6.25	6.28	6.92	6.25	6.66	24	
27日	6.29	6.23	6.27	6.29	6.30	6.27	6.43	6.73	7.05	7.13	7.83	11.34	13.69	16.49	15.52	12.30	11.02	10.09	9.18	8.42	8.13	7.79	7.59	7.45	16.49	6.23	8.83	24	
28日	7.37	7.27	7.22	7.24	7.48	7.25	7.23	6.91	6.70	6.74	6.78	6.82	6.82	6.82	6.91	6.85	6.83	6.67	6.49	6.35	6.31	6.55	6.72	6.77	7.48	6.31	6.88	24	
29日	6.79	6.78	6.75	6.74	6.78	6.72	6.68	6.58	6.87	7.28	7.43	7.35	7.23	7.05	7.04	7.06	7.31	6.91	6.81	6.81	6.86	6.78	6.75	6.71	7.43	6.58	6.92	24	
30日	6.90	6.92	6.94	7.24	7.28	7.21	7.16	7.13	7.07	6.96	7.02	7.03	7.07	7.01	6.90	6.84	6.90	7.22	7.14	6.83	6.64	6.46	6.59	6.58	7.28	6.46	6.96	24	
31日	6.71	6.74	6.64	6.57	6.54	6.60	6.66	6.62	6.55	6.49	6.61	6.80	6.94	6.96	7.18	7.34	7.86	7.97	7.31	8.13	9.35	7.84	7.34	7.22	9.35	6.49	7.12	24	
最大	9.16	8.84	9.39	9.28	9.08	9.20	9.49	19.11	36.03	26.09	20.27	16.16	13.69	16.49	15.52	12.30	11.02	10.41	9.92	13.26	12.55	11.66	10.40	9.70	36.03				
最小	6.00	5.97	5.98	5.96	5.90	6.02	6.10	6.11	6.06	6.02	6.03	6.02	5.97	5.97	5.99	6.08	6.03	6.08	5.97	5.81	5.95	5.89	6.07	6.13		5.81			
平均	7.25	7.23	7.23	7.23	7.25	7.24	7.23	7.56	8.14	7.85	7.67	7.60	7.54	7.52	7.47	7.36	7.36	7.37	7.36	7.40	7.41	7.34	7.27	7.21			7.42		
有効測定時間	31	31	31	31	31	31	31	31	31	31	31	31	31	31	31	31	31	31	31	31	31	31	31	31				744	

地点： No. V

項目： 流量

期間： 令和3年6月

単位： m3/h

日付	1時	2時	3時	4時	5時	6時	7時	8時	9時	10時	11時	12時	13時	14時	15時	16時	17時	18時	19時	20時	21時	22時	23時	24時	最大	最小	平均	有効測定時	
1日	7.25	7.20	7.17	7.08	6.96	6.95	6.99	7.16	7.14	7.29	7.19	7.15	7.15	7.50	7.41	7.41	7.37	7.70	7.60	7.38	7.40	7.43	7.63	7.75	7.75	6.95	7.30	24	
2日	7.79	7.82	7.79	7.75	7.83	7.80	7.91	7.90	7.95	7.97	8.07	8.02	7.93	7.77	7.81	7.83	7.79	7.81	7.88	7.78	7.77	7.82	7.78	7.87	8.07	7.75	7.85	24	
3日	7.89	7.87	7.82	7.83	7.79	7.84	7.87	7.81	7.74	7.81	7.83	7.89	8.15	8.13	8.15	8.14	8.09	7.98	7.94	7.86	7.93	7.95	8.01	8.05	8.15	7.74	7.93	24	
4日	8.09	8.21	8.18	8.16	8.15	8.10	8.06	8.09	7.95	8.09	8.20	8.31	8.43	8.39	10.32	14.30	11.49	10.57	9.77	8.95	8.40	8.11	7.87	7.89	14.30	7.87	8.84	24	
5日	7.99	7.79	7.95	7.89	7.90	7.72	7.75	7.68	7.68	7.57	7.51	7.33	7.34	7.40	7.23	7.43	7.37	7.29	7.14	7.13	7.07	6.88	6.67	6.57	7.99	6.57	7.43	24	
6日	6.43	6.42	6.52	6.53	6.48	6.48	6.51	6.61	6.62	6.57	6.65	6.63	6.77	6.86	6.77	6.80	6.81	6.67	6.50	6.27	6.32	6.39	6.59	6.86	6.86	6.27	6.59	24	
7日	6.66	6.63	6.57	6.54	6.48	6.41	6.43	6.35	6.37	6.37	6.38	6.45	6.42	6.44	6.57	6.53	6.53	6.50	6.32	6.28	6.29	6.28	6.43	6.66	6.28	6.44	24		
8日	6.52	6.58	6.57	6.68	6.59	6.77	7.09	6.98	7.00	6.94	7.09	7.00	6.89	7.17	7.58	7.74	7.81	7.94	7.89	7.60	7.58	7.38	7.21	7.07	7.94	6.52	7.15	24	
9日	7.55	8.01	8.03	7.94	7.90	8.24	8.07	8.00	7.83	7.86	7.91	7.70	7.74	8.00	7.99	7.99	8.01	7.91	7.98	7.74	7.62	7.46	7.41	7.33	8.24	7.33	7.84	24	
10日	7.38	7.51	7.48	7.28	7.17	7.25	7.30	7.30	7.29	7.38	7.42	7.56	7.73	7.47	7.22	7.18	7.01	6.92	6.92	6.91	6.78	6.74	6.69	6.61	7.73	6.61	7.19	24	
11日	6.84	6.74	6.67	6.53	6.47	6.39	6.33	6.58	6.61	6.48	6.56	6.90	7.07	7.18	7.05	7.14	7.14	7.15	7.12	7.06	7.44	7.40	7.42	7.46	7.46	6.33	6.90	24	
12日	7.37	7.34	7.45	7.46	7.33	7.23	7.27	7.22	7.21	7.22	7.11	7.19	7.17	7.13	7.25	7.24	7.24	7.24	7.18	7.23	7.18	7.21	7.24	7.35	7.46	7.11	7.25	24	
13日	7.42	7.39	7.32	7.32	7.25	7.25	7.24	7.19	7.21	7.23	7.19	7.25	7.21	7.05	7.05	7.19	7.14	7.11	6.83	6.70	6.74	6.73	6.79	6.75	7.42	6.70	7.11	24	
14日	6.66	6.81	7.84	10.01	11.13	7.84	7.03	6.71	6.49	6.54	6.42	6.42	6.34	6.35	6.23	6.37	6.16	5.92	5.89	5.84	5.99	6.00	6.07	6.01	11.13	5.84	6.79	24	
15日	6.36	6.72	6.82	6.74	6.71	6.68	6.63	6.55	6.45	6.40	6.24	6.04	6.12	6.19	6.18	6.13	6.10	5.99	5.81	5.78	5.79	5.69	5.77	5.65	6.82	5.65	6.23	24	
16日	5.60	5.46	5.50	5.46	5.61	5.68	5.60	5.51	5.43	5.48	5.25	5.13	5.06	5.23	5.49	5.53	6.21	6.56	6.97	6.62	6.23	6.11	6.19	6.38	6.97	5.06	5.76	24	
17日	6.24	6.02	5.99	6.09	6.21	6.17	6.12	6.02	5.99	5.96	6.00	6.22	6.22	6.26	6.23	6.33	6.38	6.29	6.10	5.99	5.86	5.73	5.74	5.59	6.38	5.59	6.07	24	
18日	5.50	5.38	5.43	5.44	5.56	5.74	5.76	5.66	5.51	5.48	5.48	5.45	5.42	5.39	5.42	5.38	5.32	5.66	5.81	5.91	6.02	5.99	5.90	5.84	6.02	5.32	5.60	24	
19日	5.85	6.06	6.10	6.38	6.87	6.99	6.96	7.00	7.57	7.51	8.46	7.41	6.98	6.76	6.33	6.25	6.10	5.99	5.72	5.45	5.22	5.09	4.96	4.90	8.46	4.90	6.37	24	
20日	4.81	4.81	5.08	5.10	4.99	4.92	4.88	5.05	5.51	5.33	5.32	5.33	5.31	5.19	5.12	5.07	4.95	4.92	5.05	5.19	5.12	4.92	5.00	4.90	5.51	4.81	5.08	24	
21日	4.83	4.79	4.99	5.12	5.24	5.79	5.74	5.78	5.75	5.73	6.27	6.30	6.22	6.09	6.02	5.81	5.57	5.42	5.42	5.40	7.46	7.32	6.25	5.93	7.46	4.79	5.80	24	
22日	5.75	5.63	5.68	5.56	5.58	5.49	5.43	5.46	5.34	5.40	5.12	5.04	5.10	5.60	5.53	5.37	5.22	5.26	4.95	4.73	4.66	4.77	4.75	5.00	5.75	4.66	5.27	24	
23日	5.23	5.24	5.09	5.34	5.77	5.67	5.60	5.67	5.55	5.36	5.26	5.19	5.17	5.27	5.16	5.09	5.04	5.93	7.14	6.25	5.78	5.65	5.58	5.64	7.14	5.04	5.53	24	
24日	5.65	5.55	5.45	5.35	5.28	5.19	5.15	5.14	5.12	5.10	5.16	5.53	5.48	5.60	5.52	5.55	5.49	7.93	6.82	5.85	5.80	5.67	5.40	5.48	7.93	5.10	5.59	24	
25日	5.42	5.31	5.23	5.26	5.18	5.32	5.39	5.25	5.11	4.99	4.91	4.86	4.80	4.70	4.57	4.58	4.58	4.54	4.53	4.42	4.38	4.45	4.29	4.21	5.42	4.21	4.84	24	
26日	4.20	4.19	4.25	6.35	6.77	6.65	6.67	6.67	6.60	6.56	6.38	6.26	6.18	6.10	6.00	6.08	6.44	6.47	6.31	6.14	6.15	6.11	6.18	6.02	6.77	4.19	6.07	24	
27日	6.08	6.15	6.24	6.14	6.01	5.87	5.77	5.74	5.63	5.62	5.63	5.49	5.61	5.67	5.59	5.61	5.80	5.85	5.90	5.65	5.60	5.56	5.91	6.02	6.24	5.49	5.80	24	
28日	6.03	6.17	6.26	6.25	6.21	6.08	6.04	5.97	5.81	5.73	5.63	5.52	5.57	5.40	5.11	4.98	4.90	4.76	4.70	4.64	4.60	4.71	4.78	5.61	6.26	4.60	5.48	24	
29日	6.14	6.29	6.72	7.31	7.68	7.60	7.38	7.59	7.06	6.57	6.45	6.14	5.96	5.80	5.60	5.57	5.42	5.73	5.54	8.42	12.13	11.19	9.23	7.99	12.13	5.42	7.15	24	
30日	7.29	6.70	6.38	6.03	5.66	5.39	5.25	5.26	5.20	5.20	5.24	5.14	5.23	5.22	5.23	5.04	4.75	4.93	4.90	4.90	4.84	4.74	4.86	4.85	7.29	4.74	5.34	24	
31日																													
最大	8.09	8.21	8.18	10.01	11.13	8.24	8.07	8.09	7.95	8.09	8.46	8.31	8.43	8.39	10.32	14.30	11.49	10.57	9.77	8.95	12.13	11.19	9.23	8.05	14.30				
最小	4.20	4.19	4.25	5.10	4.99	4.92	4.88	5.05	5.11	4.99	4.91	4.86	4.80	4.70	4.57	4.58	4.58	4.54	4.53	4.42	4.38	4.45	4.29	4.21		4.19			
平均	6.43	6.43	6.49	6.63	6.69	6.58	6.54	6.53	6.49	6.46	6.48	6.43	6.43	6.44	6.45	6.59	6.47	6.57	6.49	6.40	6.54	6.45	6.35	6.33			6.49		
有効測定時間	30	30	30	30	30	30	30	30	30	30	30	30	30	30	30	30	30	30	30	30	30	30	30	30	30			720	

地点： No. V

項目： 流量

期間： 令和3年7月

単位： m³/h

日付	1時	2時	3時	4時	5時	6時	7時	8時	9時	10時	11時	12時	13時	14時	15時	16時	17時	18時	19時	20時	21時	22時	23時	24時	最大	最小	平均	有効測定時	
1日	4.65	5.24	5.73	6.34	7.26	8.17	8.35	8.22	7.80	7.63	6.96	5.78	5.59	5.52	5.38	5.27	5.08	4.96	4.83	4.59	4.45	4.35	4.57	4.49	8.35	4.35	5.88	24	
2日	4.27	4.14	4.07	4.36	4.41	4.26	4.16	3.93	3.83	4.01	4.84	4.61	5.85	6.16	6.05	5.45	5.03	4.61	4.46	4.23	5.38	6.13	19.70	25.19	25.19	3.83	6.21	24	
3日	19.25	13.68	10.56	8.87	7.72	7.05	6.55	6.10	6.01	5.73	5.38	5.09	4.88	4.63	4.70	4.80	4.79	4.61	4.49	4.47	4.60	4.52	4.33	4.15	19.25	4.15	6.54	24	
4日	4.15	4.16	4.06	4.14	4.55	5.92	6.39	6.83	5.77	5.21	5.39	5.21	5.06	5.18	5.17	4.97	4.66	4.45	4.38	4.34	4.29	4.06	4.26	4.81	6.83	4.06	4.89	24	
5日	4.69	4.68	4.54	4.42	4.33	5.15	5.11	5.18	5.20	5.53	5.39	5.28	5.18	5.12	5.04	4.99	5.01	5.08	5.13	5.01	4.91	4.74	4.69	4.76	5.53	4.33	4.96	24	
6日	4.76	4.99	5.03	4.93	4.93	4.83	4.81	4.79	4.65	4.58	4.57	4.53	4.43	4.38	4.39	4.49	4.49	4.37	4.34	4.23	4.06	4.26	4.44	4.45	5.03	4.06	4.57	24	
7日	4.41	4.24	4.16	4.11	4.14	4.14	4.08	4.03	4.19	4.43	4.35	4.29	4.60	4.80	4.90	5.01	4.89	4.91	5.04	5.03	5.03	5.08	4.96	5.02	5.08	4.03	4.58	24	
8日	5.01	4.97	4.88	4.97	5.24	5.18	5.15	5.22	5.16	5.56	6.19	5.99	5.76	5.70	6.05	6.16	6.13	6.00	5.63	5.48	5.56	5.52	5.47	5.57	6.19	4.88	5.52	24	
9日	5.63	6.14	6.63	6.41	6.32	7.00	6.92	6.69	6.53	6.33	6.14	6.50	6.14	6.03	6.08	6.31	6.60	6.43	6.23	6.06	5.96	5.92	5.93	6.02	7.00	5.63	6.29	24	
10日	6.07	6.01	5.88	5.89	5.91	6.02	5.98	5.86	5.75	5.57	5.43	5.52	5.36	5.29	5.19	5.85	5.98	6.93	6.39	5.92	5.79	5.75	5.82	5.68	6.93	5.19	5.83	24	
11日	5.69	5.45	5.30	5.14	5.01	4.80	4.75	4.84	4.74	4.57	4.44	4.34	4.17	4.34	4.42	4.24	4.09	3.99	3.97	4.09	4.02	3.97	3.88	4.10	5.69	3.88	4.51	24	
12日	3.90	3.72	3.74	3.61	3.58	3.53	3.55	3.77	3.63	3.54	3.67	3.65	5.23	5.06	4.82	4.58	5.22	5.48	5.33	5.32	9.81	6.46	5.77	5.66	9.81	3.53	4.69	24	
13日	5.54	5.44	5.37	5.32	5.36	5.44	5.17	5.03	4.96	4.85	4.74	4.65	4.61	4.58	4.61	4.52	4.38	4.57	4.59	4.50	4.40	4.35	4.19	4.14	5.54	4.14	4.81	24	
14日	4.14	4.13	4.04	4.11	4.27	4.24	4.15	4.01	3.94	3.87	3.72	3.56	3.54	3.55	3.52	3.44	3.54	3.98	4.07	34.98	45.44	62.41	32.98	17.86	62.41	3.44	11.15	24	
15日	13.07	10.58	9.20	8.04	7.19	6.32	5.61	5.13	4.69	4.42	4.10	4.39	6.98	16.06	11.91	9.15	7.89	7.29	6.76	6.48	6.05	5.62	5.30	5.10	16.06	4.10	7.39	24	
16日	4.96	4.93	4.87	4.84	4.78	4.56	4.42	4.34	4.24	4.12	3.90	3.83	3.82	3.87	3.69	3.52	3.45	3.41	3.55	3.64	3.63	3.60	3.58	3.53	4.96	3.41	4.04	24	
17日	3.57	3.72	3.59	3.56	3.73	3.84	3.91	3.82	3.68	3.58	3.50	3.50	3.63	3.60	3.72	3.63	3.61	3.61	3.69	3.59	3.60	3.69	3.94	4.15	4.15	3.50	3.68	24	
18日	4.19	4.36	4.30	4.04	3.82	3.66	3.96	4.04	3.95	4.09	3.85	3.68	3.60	3.55	3.47	3.46	3.54	3.56	3.70	3.72	3.57	3.43	3.42	3.54	4.36	3.42	3.77	24	
19日	3.42	3.40	3.41	3.33	3.00	3.07	3.10	2.88	2.76	2.78	2.79	2.74	2.84	2.86	2.74	2.61	2.46	2.52	2.59	2.52	2.53	2.51	2.49	2.44	3.42	2.44	2.82	24	
20日	2.50	2.44	2.42	2.37	2.35	2.45	2.56	2.60	2.51	2.49	2.34	2.25	2.21	3.05	3.34	3.16	3.16	3.72	3.77	3.74	3.79	3.72	3.63	3.54	3.79	2.21	2.92	24	
21日	3.37	3.41	3.37	3.26	3.50	3.47	3.84	3.99	3.71	3.51	3.36	3.12	2.97	2.96	2.98	3.11	3.03	3.14	3.13	3.04	2.84	2.67	2.69	2.76	3.99	2.67	3.22	24	
22日	2.70	2.62	2.58	2.46	2.54	2.55	2.60	2.61	2.58	2.53	2.61	2.94	2.96	2.77	2.84	2.66	2.52	2.56	2.49	2.66	2.60	2.67	2.75	2.65	2.96	2.46	2.64	24	
23日	2.77	2.88	2.89	2.89	2.89	2.84	2.80	2.74	2.64	2.54	2.54	2.48	2.68	2.75	2.79	2.80	2.87	2.93	3.23	3.07	3.29	3.35	3.28	3.30	3.35	2.48	2.89	24	
24日	3.27	3.19	3.39	3.34	3.45	3.53	3.44	3.54	3.57	3.42	3.35	3.28	3.25	3.20	3.22	3.29	3.28	3.32	3.38	3.54	3.48	3.42	3.32	3.34	3.57	3.19	3.37	24	
25日	3.25	3.52	3.65	3.60	3.61	3.55	3.55	3.46	3.41	3.28	3.21	3.09	3.21	3.24	3.29	3.45	3.45	3.43	3.35	3.30	3.24	3.16	3.12	3.15	3.65	3.09	3.36	24	
26日	3.23	3.19	3.12	3.07	3.15	3.23	3.35	3.57	3.56	3.39	3.33	3.26	3.33	3.17	3.15	3.15	3.05	3.10	3.09	3.03	3.01	2.96	3.03	3.03	3.57	2.96	3.19	24	
27日	3.10	3.37	3.48	3.35	3.33	3.32	3.34	3.25	3.40	3.44	4.16	3.60	3.40	3.35	3.27	3.19	3.11	3.10	3.31	3.34	3.47	3.38	3.33	3.38	4.16	3.10	3.37	24	
28日	3.45	3.37	3.38	3.39	3.45	3.36	3.25	3.28	3.31	3.31	3.16	3.05	3.13	3.08	3.06	3.09	3.00	3.36	3.43	3.32	3.21	3.29	3.24	3.20	3.45	3.00	3.26	24	
29日	3.17	3.41	3.58	3.58	3.65	3.29	3.37	3.37	3.28	3.18	3.10	3.23	3.39	3.40	3.56	3.90	4.88	4.30	4.00	4.97	4.30	4.11	3.90	3.74	4.97	3.10	3.69	24	
30日	3.58	3.48	3.39	3.29	3.38	3.57	3.55	3.41	3.35	3.22	3.11	3.03	2.94	2.88	2.98	3.05	3.01	3.07	3.05	2.97	2.95	2.95	2.96	3.09	3.58	2.88	3.18	24	
31日	2.94	3.35	3.18	3.50	3.71	4.07	4.45	4.64	4.62	4.52	4.38	4.39	4.40	4.23	5.00	5.37	5.31	5.41	5.56	5.53	5.32	4.96	4.65	4.56	5.56	2.94	4.50	24	
最大	19.25	13.68	10.56	8.87	7.72	8.17	8.35	8.22	7.80	7.63	6.96	6.50	6.98	16.06	11.91	9.15	7.89	7.29	6.76	34.98	45.44	62.41	32.98	25.19	62.41				
最小	2.50	2.44	2.42	2.37	2.35	2.45	2.56	2.60	2.51	2.49	2.34	2.25	2.21	2.75	2.74	2.61	2.46	2.52	2.49	2.52	2.53	2.51	2.49	2.44		2.21			
平均	4.80	4.59	4.45	4.34	4.34	4.40	4.39	4.36	4.24	4.17	4.13	4.03	4.17	4.46	4.37	4.28	4.24	4.26	4.22	5.18	5.63	6.03	5.47	5.17			4.57		
有効測定時間	31	31	31	31	31	31	31	31	31	31	31	31	31	31	31	31	31	31	31	31	31	31	31	31	31			744	

地点： No. V

項目： 流量

単位： m3/h

期間： 令和3年8月

日付	1時	2時	3時	4時	5時	6時	7時	8時	9時	10時	11時	12時	13時	14時	15時	16時	17時	18時	19時	20時	21時	22時	23時	24時	最大	最小	平均	有効測定時
1日	4.41	4.42	4.49	4.46	4.64	4.92	4.83	5.57	5.81	5.55	5.31	5.22	5.14	5.09	5.09	5.08	5.04	4.96	4.88	4.88	4.84	4.82	4.78	4.86	5.81	4.41	4.96	24
2日	4.93	4.89	4.74	4.60	4.66	4.92	4.89	4.96	5.25	5.10	5.00	4.70	4.46	4.39	4.27	4.32	4.16	3.88	3.84	4.01	3.93	3.88	4.24	4.11	5.25	3.84	4.51	24
3日	4.27	4.35	4.26	3.92	4.06	4.11	4.03	3.80	3.59	3.50	3.45	3.32	3.19	3.13	3.88	3.69	3.56	3.53	3.36	3.29	3.29	3.47	3.85	3.80	4.35	3.13	3.70	24
4日	4.02	4.02	3.94	4.00	4.00	4.02	4.01	4.00	4.09	4.05	3.97	3.86	3.67	3.68	3.93	3.91	4.04	4.30	4.54	5.00	5.08	4.84	4.69	4.78	5.08	3.67	4.18	24
5日	4.87	5.05	5.08	5.01	4.99	5.06	4.97	4.96	5.10	6.19	6.16	5.85	5.82	5.47	5.41	5.29	5.49	5.48	5.39	5.91	6.05	6.05	5.82	5.70	6.19	4.87	5.46	24
6日	5.81	5.91	5.89	5.83	5.91	5.83	5.90	5.80	5.63	5.55	5.53	5.46	5.58	5.64	5.48	5.41	5.47	5.54	5.48	5.55	5.61	5.64	5.67	5.77	5.91	5.41	5.66	24
7日	5.80	5.87	5.98	5.97	5.83	5.93	5.97	6.03	6.03	5.75	5.69	5.70	5.59	5.46	5.30	5.40	5.32	5.23	5.19	5.10	5.16	5.15	5.17	5.34	6.03	5.10	5.58	24
8日	5.76	5.95	6.03	5.80	5.75	5.55	5.40	5.31	5.34	5.27	5.28	5.30	5.24	5.11	4.98	5.00	4.87	4.80	4.81	4.84	4.81	4.79	4.80	4.78	6.03	4.78	5.23	24
9日	4.78	4.79	4.70	4.67	4.78	4.74	4.52	4.63	5.24	4.68	4.42	4.30	4.25	4.63	4.82	4.63	4.57	4.63	4.58	4.56	4.70	4.97	4.85	4.96	5.24	4.25	4.68	24
10日	4.87	4.90	4.90	5.03	5.06	4.92	4.85	4.82	4.83	4.74	4.71	4.64	4.69	4.70	4.68	4.64	4.66	4.66	4.70	4.80	4.90	4.91	4.94	5.03	5.06	4.64	4.82	24
11日	5.05	5.08	5.16	5.13	5.12	5.40	5.43	5.36	5.31	5.35	5.38	5.18	4.94	4.83	4.84	4.79	4.78	4.80	5.01	5.13	5.06	5.04	5.07	5.07	5.43	4.78	5.10	24
12日	5.16	5.28	5.31	5.24	5.20	5.22	5.18	5.19	5.20	5.07	4.99	4.92	4.94	5.19	5.22	5.25	5.31	5.45	5.38	5.38	5.41	5.48	5.59	5.69	5.69	4.92	5.26	24
13日	5.81	5.73	5.69	5.85	6.34	6.41	6.68	7.33	7.32	6.72	7.70	7.16	6.17	5.89	5.67	5.53	5.37	5.31	5.29	6.20	10.71	15.16	13.20	11.89	15.16	5.29	7.30	24
14日	11.45	10.09	9.67	9.67	9.26	8.36	10.45	15.82	18.04	14.49	25.56	38.25	38.41	20.89	38.18	32.27	20.65	18.68	24.72	21.47	51.46	87.60	83.50	69.24	87.60	8.36	28.67	24
15日	50.65	57.19	55.07	80.33	99.65	96.81	95.05	95.74		98.42	92.83	79.94	64.30	53.40	53.75	43.26	35.32	28.23	24.32	21.29	18.71	17.03	15.56	14.16	99.65	14.16	56.13	23
16日	13.39	12.87	11.83	10.22	9.51	9.12	8.35	7.77	7.24	6.79	6.31	5.96	5.53	5.14	4.85	4.99	4.91	4.69	4.56	4.57	4.39	4.34	4.27	4.10	13.39	4.10	6.90	24
17日	3.98	5.23	6.28	6.03	5.62	5.36	5.58	5.86	5.77	6.17	5.88	5.60	5.56	5.40	5.24	4.61	4.69	4.55	4.60	4.58	4.61	4.76	5.39	5.41	6.28	3.98	5.28	24
18日	5.03	4.94	4.92	5.18	7.35	8.20	7.59	7.89	7.61	7.66	7.20	6.78	6.32	6.07	5.82	5.78	5.61	5.55	5.52	5.45	5.29	5.10	5.03	5.00	8.20	4.92	6.12	24
19日	5.07	5.12	5.43	7.04	8.06	6.86	6.50	6.28	6.02	5.72	5.59	5.35	5.17	5.50	5.72	5.77	5.64	5.58	5.54	5.52	5.35	5.57	5.51	5.40	8.06	5.07	5.80	24
20日	5.31	5.44	5.50	5.69	5.71	5.72	5.80	5.81	5.94	5.99	5.82	5.56	5.38	5.35	5.37	5.27	5.38	5.33	5.35	5.30	5.20	5.08	5.28	5.61	5.99	5.08	5.51	24
21日	5.58	5.64	5.64	5.64	5.63	5.58	5.35	5.39	5.54	5.31	5.13	4.82	4.67	4.58	4.66	4.66	4.63	4.84	4.89	4.89	4.98	4.90	4.80	4.80	5.64	4.58	5.11	24
22日	4.86	4.86	4.77	4.73	4.67	4.64	4.63	4.63	4.53	4.36	4.23	4.10	3.94	3.97	4.13	4.39	4.45	4.64	4.66	4.72	4.73	5.06	5.67	5.64	5.67	3.94	4.62	24
23日	5.50	5.39	5.25	5.27	5.22	5.34	6.03	5.51	5.32	5.20	5.10	5.03	4.89	4.73	4.80	4.96	5.09	5.13	5.12	5.04	4.95	5.05	5.08	5.36	6.03	4.73	5.18	24
24日	5.45	5.56	5.56	5.51	5.45	5.57	5.54	5.42	5.32	5.27	5.23	5.36	5.30	5.34	5.27	5.27	5.20	5.17	5.14	5.10	5.13	5.11	5.11	4.72	5.57	4.72	5.30	24
25日	4.55	4.47	4.36	4.43	4.74	4.81	4.61	4.46	4.35	4.22	4.14	4.06	3.89	3.77	3.78	3.79	3.89	3.90	4.03	4.08	4.06	4.08	4.12	4.18	4.81	3.77	4.20	24
26日	4.41	4.54	4.47	4.49	4.63	4.58	4.59	4.67	4.55	4.44	4.19	4.05	3.96	3.87	3.84	3.86	4.02	4.11	4.06	4.11	4.51	4.88	4.87	4.85	4.88	3.84	4.36	24
27日	4.81	4.78	4.78	4.66	4.49	4.55	4.57	4.58	4.45	4.27	4.06	3.82	3.75	3.80	3.81	3.94	3.97	3.95	4.27	4.29	4.37	4.47	4.57	4.49	4.81	3.75	4.31	24
28日	4.43	4.41	4.50	4.61	4.55	4.54	4.60	4.62	4.51	4.31	4.08	3.86	3.68	3.64	3.59	3.63	3.72	3.78	3.79	3.75	3.80	3.85	3.96	4.25	4.62	3.59	4.10	24
29日	4.32	4.32	4.32	4.47	4.35	4.23	4.36	4.38	4.17	4.03	3.98	4.04	3.94	3.87	3.82	3.94	4.02	3.99	3.96	4.02	4.04	4.30	4.43	4.33	4.47	3.82	4.15	24
30日	4.30	4.38	4.42	4.37	4.27	4.25	4.16	4.05	3.98	3.85	3.84	3.73	3.57	3.58	4.24	4.50	4.55	4.67	4.78	4.81	4.75	4.72	4.63	4.50	4.81	3.57	4.29	24
31日	5.57	5.93	6.33	6.45	6.37	6.44	6.61	6.68	6.58	6.39	6.39	6.59	6.64	6.71	6.76	6.81	6.81	6.80	6.61	6.55	6.64	6.62	6.71	6.68	6.81	5.57	6.53	24
最大	50.65	57.19	55.07	80.33	99.65	96.81	95.05	95.74	18.04	98.42	92.83	79.94	64.30	53.40	53.75	43.26	35.32	28.23	24.72	21.47	51.46	87.60	83.50	69.24	99.65			
最小	3.98	4.02	3.94	3.92	4.00	4.02	4.01	3.80	3.59	3.50	3.45	3.32	3.19	3.13	3.59	3.63	3.56	3.53	3.36	3.29	3.29	3.47	3.85	3.80		3.13		
平均	6.91	7.14	7.07	7.88	8.58	8.45	8.42	8.62	5.76	8.53	8.62	8.47	7.83	6.87	7.46	6.92	6.30	6.01	6.08	5.94	6.98	8.28	8.10	7.57			7.45	
有効測定時間	31	31	31	31	31	31	31	31	30	31	31	31	31	31	31	31	31	31	31	31	31	31	31	31	31			743

地点： No. V

項目： 流量

期間： 令和3年9月

単位： m3/h

日付	1時	2時	3時	4時	5時	6時	7時	8時	9時	10時	11時	12時	13時	14時	15時	16時	17時	18時	19時	20時	21時	22時	23時	24時	最大	最小	平均	有効測定時	
1日	6.68	6.71	6.81	6.94	6.78	6.71	6.68	6.58	6.50	6.55	6.56	6.62	6.59	6.53	6.37	6.31	6.34	6.50	6.47	6.47	6.49	6.70	6.90	6.44	6.94	6.31	6.59	24	
2日	6.27	6.46	6.48	6.45	6.89	8.98	9.22	13.52	15.94	18.77	10.75	7.91	6.73	6.88	6.46	6.03	5.79	5.51	5.21	5.07	4.92	5.20	5.24	5.16	18.77	4.92	7.74	24	
3日	5.04	4.89	5.11	5.02	5.15	5.13	5.06	4.96	4.80	4.72	4.69	4.96	4.94	5.01	5.14	5.47	5.49	5.34	5.30	5.11	5.06	5.02	4.93	4.83	5.49	4.69	5.05	24	
4日	4.97	5.31	5.31	6.23	10.10	8.26	8.22	7.76	8.12	9.21	8.65	8.07	7.54	10.81	13.63	14.96	10.93	9.71	10.04	10.51	9.39	8.60	7.96	7.53	14.96	4.97	8.83	24	
5日	7.04	6.56	6.07	5.87	5.93	5.80	5.65	5.71	5.67	5.53	5.54	5.55	5.38	5.31	5.11	5.11	5.05	5.02	5.35	5.91	5.27	5.07	5.05	4.93	7.04	4.93	5.56	24	
6日	4.87	4.76	4.69	4.69	4.65	4.61	4.57	4.67	4.63	4.59	4.55	4.52	4.59	4.50	4.47	4.59	4.63	5.01	5.06	4.92	4.81	5.20	5.17	5.34	5.34	4.47	4.75	24	
7日	5.32	5.32	5.27	5.52	5.47	5.50	5.51	5.55	5.46	5.32	5.30	5.39	5.42	5.47	5.40	5.32	5.45	5.52	5.50	5.44	5.53	5.52	5.50	5.54	5.55	5.27	5.44	24	
8日	5.64	5.73	5.68	5.64	5.65	5.70	5.69	5.57	5.57	5.47	5.42	5.55	5.80	6.80	9.25	11.02	8.85	7.49	6.99	6.75	6.75	7.43	7.68	7.55	11.02	5.42	6.65	24	
9日	7.44	7.43	11.39	24.50	19.78	22.27	24.39	16.37	12.08	9.03	7.68	6.84	6.36	5.98	5.72	5.65	5.64	5.96	7.31	7.13	7.07	6.76	6.55	7.58	24.50	5.64	10.29	24	
10日	7.49	7.48	7.43	7.69	7.82	7.83	7.90	7.92	7.65	7.46	7.08	6.70	6.46	6.37	6.40	6.36	6.25	6.23	6.13	6.01	5.89	5.85	5.74	5.73	7.92	5.73	6.83	24	
11日	5.70	5.60	5.48	5.43	5.28	5.24	5.21	5.24	5.04	5.17	5.09	4.88	4.66	4.43	4.30	4.75	5.09	5.17	5.31	5.75	5.68	5.57	5.66	5.66	5.75	4.30	5.22	24	
12日	5.87	5.72	5.63	5.53	5.45	5.41	5.52	5.64	5.47	5.49	5.50	5.61	5.57	5.73	5.62	5.48	5.44	5.40	5.32	5.27	5.06	5.00	4.99	5.15	5.87	4.99	5.45	24	
13日	5.43	5.35	6.31	7.05	6.79	7.05	6.93	6.66	6.34	6.12	6.12	6.05	5.86	5.90	5.89	6.01	6.06	6.21	6.37	6.32	6.12	6.31	6.28	6.26	7.05	5.35	6.24	24	
14日	6.51	6.45	6.23	6.14	6.37	6.30	6.24	6.14	6.12	6.12	6.05	6.14	6.02	5.87	5.88	5.85	5.80	5.75	5.69	5.61	5.46	5.36	5.30	5.30	6.51	5.30	5.95	24	
15日	5.37	5.53	5.44	5.34	5.34	5.37	5.41	5.28	5.43	5.39	5.23	5.23	5.08	4.93	4.87	4.78	4.95	5.18	5.16	5.03	5.07	5.33	5.58	5.87	5.87	4.78	5.26	24	
16日	5.78	5.72	5.62	5.52	5.64	5.83	5.76	5.94	5.95	5.89	5.65	5.55	5.58	5.46	5.40	5.55	5.80	5.99	6.13	6.27	6.34	6.27	6.33	6.42	6.42	5.40	5.85	24	
17日	6.40	6.34	6.39	6.24	6.06	6.01	5.92	5.70	5.63	5.70	5.98	6.06	6.08	6.21	6.23	6.37	6.40	6.18	5.97	6.02	5.83	5.70	5.62	6.01	6.40	5.62	6.04	24	
18日	6.13	6.59	6.52	6.59	7.07	6.81	6.56	6.51	6.56	6.35	6.28	6.12	5.98	5.88	6.15	6.75	9.50	9.02	8.11	7.67	7.21	6.62	6.27	5.95	9.50	5.88	6.80	24	
19日	5.67	6.26	6.09	5.88	5.77	6.28	6.41	6.32	6.34	6.74	7.16	7.94	7.79	7.67	7.37	7.04	6.21	5.96	5.63	5.49	5.36	5.22	5.15	5.10	7.94	5.10	6.28	24	
20日	5.01	4.97	4.92	4.81	4.79	4.86	4.92	4.89	4.96	5.64	5.83	5.87	5.98	6.26	6.63	6.60	6.49	6.34	6.39	6.46	6.30	6.13	6.02	6.04	6.63	4.79	5.71	24	
21日	6.25	6.21	6.12	6.00	5.98	6.05	6.07	5.93	5.80	5.74	5.82	5.94	6.01	6.15	6.20	6.47	7.09	7.25	7.27	7.26	7.25	7.32	7.24	7.18	7.32	5.74	6.44	24	
22日	7.11	7.05	7.18	7.16	7.29	7.17	7.12	7.04	6.91	6.92	6.81	6.61	6.30	6.20	6.17	6.31	6.59	6.77	6.62	6.48	6.62	7.28	6.84	6.87	7.29	6.17	6.81	24	
23日	7.04	7.05	6.79	6.77	6.82	6.78	6.69	6.74	6.55	6.51	6.35	6.67	6.47	6.35	6.29	6.29	6.42	6.34	6.23	6.26	6.21	6.31	6.28	6.19	7.05	6.19	6.52	24	
24日	6.09	6.14	6.24	6.37	6.21	6.15	6.14	5.94	5.98	5.91	5.68	5.50	5.46	5.38	5.36	5.29	5.34	5.52	5.46	5.41	5.43	5.50	5.48	5.49	6.37	5.29	5.73	24	
25日	5.50	5.48	5.44	5.66	5.93	5.98	5.96	5.81	5.65	5.49	5.47	5.39	5.47	5.53	5.44	5.42	5.63	5.73	5.75	5.76	5.64	5.64	5.54	5.57	5.98	5.39	5.62	24	
26日	5.44	5.91	6.11	6.01	5.90	5.83	5.95	6.46	9.66	10.20	9.12	9.88	11.25	9.83	8.91	8.27	7.82	7.47	7.15	6.89	6.77	6.71	6.63	6.42	11.25	5.44	7.52	24	
27日	6.37	6.26	6.27	6.29	6.17	6.17	6.05	5.96	5.92	5.98	6.11	6.02	5.99	5.98	5.85	5.82	5.78	5.74	5.79	5.89	5.73	5.76	6.06	6.42	6.42	5.73	6.02	24	
28日	6.44	6.53	6.56	6.53	6.47	6.41	6.38	6.20	6.15	6.06	6.09	5.95	5.86	5.81	5.70	5.72	5.74	5.83	5.89	5.98	5.92	5.96	6.17	6.06	6.56	5.70	6.10	24	
29日	6.30	6.63	6.67	6.87	6.74	6.68	6.65	6.73	6.71	6.46	6.28	6.22	6.37	6.31	6.33	6.26	6.39	6.62	6.56	6.35	6.40	6.22	6.09	5.95	6.87	5.95	6.45	24	
30日	5.94	5.83	5.64	5.57	5.41	5.32	5.36	5.44	5.31	5.22	5.21	5.18	5.36	5.48	5.61	5.67	5.72	5.72	5.64	5.57	5.57	5.46	5.58	6.04	6.04	5.18	5.54	24	
31日																													
最大	7.49	7.48	11.39	24.50	19.78	22.27	24.39	16.37	15.94	18.77	10.75	9.88	11.25	10.81	13.63	14.96	10.93	9.71	10.04	10.51	9.39	8.60	7.96	7.58	24.50				
最小	4.87	4.76	4.69	4.69	4.65	4.61	4.57	4.67	4.63	4.59	4.55	4.52	4.59	4.43	4.30	4.59	4.63	5.01	5.06	4.92	4.81	5.00	4.93	4.83		4.30			
平均	6.04	6.08	6.20	6.68	6.66	6.75	6.80	6.64	6.63	6.66	6.27	6.16	6.10	6.17	6.27	6.38	6.29	6.22	6.19	6.17	6.04	6.03	5.99	6.02			6.31		
有効測定時間	30	30	30	30	30	30	30	30	30	30	30	30	30	30	30	30	30	30	30	30	30	30	30	30	30			720	

地点： No. V

項目： 流量

単位： m3/h

期間： 令和3年10月

日付	1時	2時	3時	4時	5時	6時	7時	8時	9時	10時	11時	12時	13時	14時	15時	16時	17時	18時	19時	20時	21時	22時	23時	24時	最大	最小	平均	有効測定時
1日	5.89	5.78	5.61	5.64	5.72	6.02	6.17	6.37	6.35	6.29	6.33	6.85	7.32	6.41	5.85	5.57	5.36	5.38	5.18	5.12	4.96	4.83	4.89	4.87	7.32	4.83	5.78	24
2日	4.86	4.90	4.70	4.55	4.60	4.57	4.64	4.55	4.55	4.54	4.48	4.64	4.52	4.56	4.56	4.57	4.66	4.70	4.66	4.67	4.63	4.70	4.61	4.49	4.90	4.48	4.62	24
3日	4.50	4.51	4.70	4.68	4.67	4.70	4.68	4.68	4.65	4.63	4.58	4.46	4.50	4.57	4.70	4.90	5.41	5.77	5.65	5.63	5.49	5.41	5.39	5.51	5.77	4.46	4.93	24
4日	5.53	5.55	5.60	5.65	5.64	6.58	7.64	7.74	7.85	7.89	7.58	7.21	6.99	6.78	6.87	6.97	7.13	7.35	7.63	7.99	7.98	8.44	8.56	8.61	8.61	5.53	7.16	24
5日	8.62	8.55	8.48	8.38	8.21	8.00	8.07	8.01	7.99	7.96	7.81	7.59	7.54	7.42	7.27	7.20	7.21	7.01	7.19	7.22	7.22	7.06	7.20	7.22	8.62	7.01	7.68	24
6日	7.22	7.09	7.14	7.08	7.10	7.11	7.03	7.01	7.00	6.97	7.00	6.93	6.90	6.84	6.81	6.73	6.63	6.54	6.63	6.86	7.22	7.20	7.14	7.09	7.22	6.54	6.97	24
7日	7.32	7.29	7.34	7.25	7.25	7.32	7.31	7.09	6.94	7.05	6.94	6.81	6.92	6.88	6.78	6.76	6.90	6.87	6.95	7.07	7.11	7.10	7.11	7.18	7.34	6.76	7.06	24
8日	7.13	7.08	6.96	6.91	6.85	6.91	7.23	7.19	7.12	6.99	6.82	6.74	6.65	6.51	6.44	6.48	6.58	6.76	6.79	6.90	7.00	7.01	7.01	6.95	7.23	6.44	6.88	24
9日	6.93	6.92	6.88	6.88	6.83	6.83	6.92	6.99	7.08	6.98	6.86	6.85	6.74	6.75	6.71	6.67	6.84	6.88	7.00	7.21	7.31	7.31	7.26	7.24	7.31	6.67	6.95	24
10日	7.39	7.33	7.47	7.52	7.48	7.42	7.39	7.48	7.56	7.50	7.37	7.33	7.18	7.07	7.15	7.15	7.13	7.20	7.20	7.30	7.33	7.45	7.42	7.54	7.56	7.07	7.35	24
11日	7.59	7.68	7.67	7.67	7.64	7.61	7.79	7.77	7.70	7.56	7.41	7.31	7.28	7.21	7.17	7.22	7.28	7.33	7.44	7.44	7.48	7.73	7.69	7.66	7.79	7.17	7.51	24
12日	7.52	7.54	7.69	7.85	7.72	7.73	7.82	7.81	7.71	7.64	7.65	7.67	7.72	7.71	7.76	7.77	7.70	7.58	7.61	7.55	7.51	7.43	7.47	7.54	7.85	7.43	7.65	24
13日	7.59	7.59	7.54	7.61	7.64	10.24	10.31	10.14	8.77	7.65	7.17	6.84	6.73	6.67	6.57	6.85	7.01	7.26	7.11	7.05	7.10	7.12	7.12	7.09	10.31	6.57	7.62	24
14日	7.17	7.08	7.04	7.07	7.02	7.03	6.90	6.89	6.86	6.88	6.93	7.03	7.03	7.05	7.15	7.28	7.36	7.36	7.35	7.33	7.44	7.38	7.30	7.19	7.44	6.86	7.13	24
15日	7.33	7.33	7.23	7.15	7.09	7.06	7.04	6.99	6.98	7.99	8.91	8.73	8.53	8.43	8.38	8.46	8.48	8.59	8.62	8.68	8.69	8.79	8.82	8.85	8.91	6.98	8.05	24
16日	8.85	8.79	8.77	8.79	8.90	10.28	10.65	10.59	10.51	10.44	10.40	10.31	10.21	10.15	10.16	10.24	10.22	10.11	10.17	10.27	10.20	10.28	10.42	10.34	10.65	8.77	10.00	24
17日	10.37	11.29	11.39	11.45	11.66	11.84	11.87	12.19	12.17	11.64	10.89	10.30	10.04	9.69	9.46	9.38	9.29	9.27	9.21	9.14	9.16	9.17	9.11	9.19	12.19	9.11	10.38	24
18日	9.13	9.05	8.96	8.86	8.81	8.84	8.79	8.71	8.69	8.67	8.60	8.66	8.95	8.74	8.58	8.50	8.50	8.45	8.03	7.86	7.94	8.01	8.14	8.32	9.13	7.86	8.58	24
19日	8.42	8.54	8.53	8.60	8.58	8.56	8.52	8.49	8.57	8.49	8.54	8.45	8.39	8.36	8.34	8.37	8.48	8.77	8.69	8.43	8.30	8.21	8.17	8.42	8.77	8.17	8.47	24
20日	8.53	8.58	8.60	8.61	8.57	8.48	8.55	8.53	8.48	8.35	8.24	8.14	8.04	7.97	7.90	7.97	8.07	8.08	8.07	8.08	8.14	8.29	8.69	8.63	8.69	7.90	8.32	24
21日	8.68	8.70	8.71	8.73	8.76	8.73	8.68	8.66	8.63	8.65	8.56	8.52	8.38	8.30	8.30	8.28	8.29	8.28	8.29	8.31	8.23	8.13	8.05	7.76	8.76	7.76	8.44	24
22日	7.81	7.85	8.07	8.11	8.03	7.88	7.91	7.80	7.79	8.05	8.06	7.98	8.02	8.00	8.20	8.42	8.60	9.40	9.20	9.18	9.38	9.36	9.14	9.08	9.40	7.79	8.39	24
23日	9.06	9.04	8.87	8.53	8.51	8.50	8.49	8.43	8.36	8.40	8.68	8.71	8.55	8.47	8.51	8.64	8.63	8.67	8.65	8.62	8.61	8.56	8.55	8.50	9.06	8.36	8.61	24
24日	8.50	8.50	8.53	8.58	8.63	8.60	8.66	8.62	8.63	8.61	8.63	8.54	8.47	8.39	8.42	8.41	8.50	8.47	8.65	8.90	8.87	8.86	8.86	8.87	8.90	8.39	8.61	24
25日	8.89	8.87	8.82	8.84	8.80	8.79	8.79	8.68	8.76	8.71	8.63	8.57	8.59	8.69	8.74	8.77	8.71	8.71	8.71	8.72	9.23	9.97	10.89	12.54	12.54	8.57	9.06	24
26日	13.95	13.46	14.16	13.98	12.74	11.92	11.35	10.93	10.55	10.34	10.20	10.05	9.92	9.92	9.95	9.86	9.76	9.76	9.59	9.50	9.62	9.79	9.80	9.77	14.16	9.50	10.87	24
27日	9.84	9.82	9.91	9.92	9.89	9.86	9.79	9.80	9.76	9.79	9.72	9.80	9.68	9.56	9.72	10.13	10.16	10.11	10.14	10.13	10.08	10.16	10.10	10.17	10.17	9.56	9.92	24
28日	10.06	10.10	10.09	10.09	10.12	10.15	10.11	9.93	9.91	9.88	9.86	9.82	9.68	9.46	9.41	9.46	9.44	9.43	9.49	9.60	9.63	9.73	9.76	9.79	10.15	9.41	9.79	24
29日	9.75	9.75	9.77	9.84	9.80	9.80	9.78	9.76	9.79	9.75	9.68	9.53	9.48	9.49	9.46	9.43	9.52	9.56	9.57	9.48	9.47	9.50	9.59	9.56	9.84	9.43	9.63	24
30日	9.48	9.47	9.45	9.48	9.52	9.51	9.54	9.57	9.52	9.58	9.48	9.39	9.28	9.14	9.16	9.18	9.16	9.14	9.20	9.20	9.21	9.29	9.31	9.25	9.58	9.14	9.35	24
31日	9.30	9.34	9.37	9.36	9.40	9.38	9.37	9.37	9.31	9.33	9.42	9.46	9.43	9.34	9.16	9.11	9.21	9.21	9.26	9.25	9.20	9.25	9.28	9.34	9.46	9.11	9.31	24
最大	13.95	13.46	14.16	13.98	12.74	11.92	11.87	12.19	12.17	11.64	10.89	10.31	10.21	10.15	10.16	10.24	10.22	10.11	10.17	10.27	10.20	10.28	10.89	12.54	14.16			
最小	4.50	4.51	4.70	4.55	4.60	4.57	4.64	4.55	4.55	4.54	4.48	4.46	4.50	4.56	4.56	4.57	4.66	4.70	4.66	4.67	4.63	4.70	4.61	4.49		4.46		
平均	8.17	8.17	8.20	8.18	8.13	8.27	8.32	8.28	8.21	8.17	8.11	8.04	7.99	7.89	7.86	7.89	7.94	8.00	8.00	8.02	8.06	8.11	8.16	8.21			8.10	
有効測定時間	31	31	31	31	31	31	31	31	31	31	31	31	31	31	31	31	31	31	31	31	31	31	31	31	31			744

地点： No. V

項目： 流量

単位： m3/h

期間： 令和3年11月

日付	1時	2時	3時	4時	5時	6時	7時	8時	9時	10時	11時	12時	13時	14時	15時	16時	17時	18時	19時	20時	21時	22時	23時	24時	最大	最小	平均	有効測定時
1日	9.33	9.26	9.27	9.27	9.27	9.27	9.30	9.25	9.23	9.27	9.27	9.20	9.06	8.93	8.93	9.21	9.16	9.17	9.18	9.23	9.25	9.22	9.21	9.20	9.33	8.93	9.21	24
2日	9.20	9.25	9.24	9.21	9.26	9.26	9.29	9.25	9.27	9.25	9.26	9.21	9.06	8.92	8.83	8.80	8.75	8.81	8.88	8.92	8.92	8.95	8.94	8.92	9.29	8.75	9.07	24
3日	8.89	8.92	8.90	9.00	9.11	9.03	8.98	9.01	9.04	8.92	8.81	8.72	8.59	8.42	8.38	8.42	8.41	8.46	8.47	8.53	8.53	8.54	8.56	8.55	9.11	8.38	8.72	24
4日	8.52	8.57	8.58	8.60	8.58	8.55	8.52	8.58	8.58	8.49	8.44	8.40	8.25	8.24	8.12	8.14	8.18	8.25	8.30	8.24	8.25	8.30	8.34	8.34	8.60	8.12	8.39	24
5日	8.35	8.33	8.31	8.34	8.37	8.34	8.36	8.38	8.32	8.28	8.26	8.22	8.10	8.10	8.05	8.02	8.05	8.11	8.18	8.21	8.29	8.31	8.31	8.39	8.39	8.02	8.25	24
6日	8.41	8.45	8.36	8.36	8.35	8.35	8.33	8.34	8.37	8.40	8.36	8.26	8.20	8.02	8.15	8.12	8.11	8.16	8.21	8.25	8.21	8.27	8.25	8.30	8.45	8.02	8.27	24
7日	8.31	8.30	8.34	8.35	8.38	8.36	8.32	8.31	8.27	8.28	8.17	8.11	8.01	7.60	7.53	7.48	7.61	7.65	7.78	7.78	7.83	7.85	7.90	7.88	8.38	7.48	8.02	24
8日	7.89	7.89	7.84	7.92	7.95	7.97	7.96	7.90	8.34	7.84	7.84	7.98	7.89	7.91	7.91	7.92	7.93	7.96	7.98	8.04	8.07	8.08	8.06	8.09	8.34	7.84	7.97	24
9日	8.11	8.04	8.05	7.99	7.99	8.00	8.39	8.43	8.90	9.41	10.84	11.72	11.97	10.84	10.06	9.66	9.60	9.54	9.44	9.36	9.38	9.29	9.15	9.07	11.97	7.99	9.30	24
10日	8.97	8.85	8.79	8.76	8.68	8.70	8.63	8.51	8.52	8.43	8.40	8.36	8.27	8.20	8.16	8.15	8.18	8.18	8.14	8.16	8.14	8.30	8.25	8.18	8.97	8.14	8.41	24
11日	8.21	8.25	8.28	8.22	8.26	8.27	8.25	8.17	8.14	7.98	7.61	7.49	7.48	7.42	7.40	7.37	7.45	7.43	7.46	7.49	7.51	7.50	7.52	7.54	8.28	7.37	7.78	24
12日	7.53	7.53	7.52	7.52	7.52	7.56	7.52	7.55	7.45	7.38	7.23	7.21	7.10	7.06	6.85	6.52	6.54	6.53	6.62	6.64	6.70	6.77	6.78	6.81	7.56	6.52	7.10	24
13日	6.84	6.81	6.80	6.81	6.80	6.78	6.78	6.80	6.78	6.83	6.84	6.79	6.72	6.67	6.62	6.67	6.66	6.68	6.73	6.74	6.80	6.79	6.84	6.82	6.84	6.62	6.77	24
14日	6.80	6.81	6.90	7.03	6.98	6.96	6.84	6.84	6.85	6.87	6.86	6.84	6.74	6.68	6.64	6.59	6.66	6.63	6.65	6.72	6.76	6.82	6.84	6.88	7.03	6.59	6.80	24
15日	6.92	6.89	6.91	6.80	6.78	6.81	6.81	6.80	6.83	6.84	6.85	6.84	6.86	6.75	6.72	6.69	6.65	6.63	6.68	6.71	6.74	6.73	6.76	6.74	6.92	6.63	6.78	24
16日	6.63	6.61	6.68	6.71	6.67	6.68	6.63	6.62	6.63	6.65	6.62	6.62	6.59	6.56	6.57	6.59	6.56	6.53	6.61	6.62	6.64	6.65	6.68	6.68	6.71	6.53	6.63	24
17日	6.69	6.70	6.71	6.73	6.76	6.79	6.73	6.71	6.75	6.73	6.73	6.72	6.65	6.60	6.55	6.75	6.77	6.80	6.80	6.87	6.89	6.92	6.90	6.88	6.92	6.55	6.75	24
18日	6.88	6.89	6.87	6.91	6.96	6.95	6.93	6.80	7.03	6.88	6.81	6.78	6.82	6.80	6.83	6.70	6.65	6.71	6.72	6.74	6.74	6.70	6.74	6.73	7.03	6.65	6.82	24
19日	6.67	6.64	6.54	6.45	6.47	6.43	6.57	6.58	6.57	6.61	6.63	6.62	6.60	6.53	6.49	6.50	6.50	6.50	6.46	6.56	6.57	6.54	6.55	6.57	6.67	6.43	6.55	24
20日	6.59	6.64	6.65	6.65	6.60	6.57	6.57	6.62	6.63	6.68	6.70	6.64	6.53	6.52	6.51	6.55	6.50	6.36	6.51	6.60	6.60	6.65	6.68	6.72	6.72	6.36	6.59	24
21日	6.74	6.75	6.75	6.74	6.78	6.76	6.78	6.77	6.80	6.76	6.75	6.73	6.67	6.60	6.63	6.62	6.58	6.55	6.57	6.64	6.57	6.56	6.55	6.54	6.80	6.54	6.68	24
22日	6.58	6.53	6.55	6.54	6.53	6.55	6.55	6.53	6.52	6.58	6.63	6.56	6.60	6.59	6.71	8.56	11.99	13.21	14.53	13.86	12.14	10.90	10.11	9.45	14.53	6.52	8.47	24
23日	9.02	8.76	8.64	8.57	8.33	8.18	8.07	8.00	7.95	7.93	7.88	7.85	7.68	7.59	7.62	7.55	7.53	7.53	7.50	7.48	7.45	7.45	7.46	7.41	9.02	7.41	7.89	24
24日	7.40	7.35	7.28	7.23	7.33	7.08	7.06	6.96	6.96	6.97	6.82	6.76	6.69	6.67	6.62	6.60	6.60	6.59	6.56	6.55	6.57	6.61	6.67	6.70	7.40	6.55	6.86	24
25日	6.63	6.61	6.65	6.60	6.66	6.66	6.64	6.63	6.58	6.54	6.55	6.45	6.38	6.31	6.32	6.36	6.36	6.41	6.38	6.40	6.40	6.38	6.39	6.42	6.66	6.31	6.49	24
26日	6.41	6.40	6.40	6.43	6.41	6.42	6.40	6.41	6.42	6.39	6.41	6.42	6.41	6.38	6.41	6.40	6.36	6.40	6.38	6.36	6.35	6.38	6.34	6.39	6.43	6.34	6.40	24
27日	6.39	6.39	6.40	6.38	6.36	6.38	6.39	6.42	6.42	6.42	6.37	6.38	6.33	6.26	6.26	6.27	6.31	6.32	6.35	6.38	6.41	6.41	6.40	6.39	6.42	6.26	6.37	24
28日	6.35	6.34	6.35	6.38	6.36	6.36	6.34	6.32	6.33	6.37	6.17	6.12	6.05	6.04	6.00	5.95	5.95	5.94	5.97	5.98	5.97	6.00	5.98	5.96	6.38	5.94	6.15	24
29日	5.90	5.86	5.79	5.82	5.79	5.88	6.04	5.97	6.02	6.10	6.18	6.19	6.34	6.30	6.23	6.17	6.16	6.16	6.08	6.06	6.03	6.03	5.99	5.96	6.34	5.79	6.04	24
30日	5.98	5.95	5.86	5.88	5.89	5.87	5.90	5.96	5.98	5.98	6.09	6.15	6.11	6.16	6.12	6.09	6.06	6.04	6.00	6.03	6.00	6.13	6.13	6.30	6.30	5.86	6.03	24
31日																												
最大	9.33	9.26	9.27	9.27	9.27	9.27	9.30	9.25	9.27	9.41	10.84	11.72	11.97	10.84	10.06	9.66	11.99	13.21	14.53	13.86	12.14	10.90	10.11	9.45	14.53			
最小	5.90	5.86	5.79	5.82	5.79	5.87	5.90	5.96	5.98	5.98	6.09	6.12	6.05	6.04	6.00	5.95	5.95	5.94	5.97	5.98	5.97	6.00	5.98	5.96		5.79		
平均	7.44	7.42	7.41	7.41	7.41	7.39	7.40	7.38	7.42	7.40	7.41	7.41	7.36	7.26	7.21	7.25	7.36	7.41	7.47	7.47	7.42	7.40	7.38	7.36			7.38	
有効測定時間	30	30	30	30	30	30	30	30	30	30	30	30	30	30	30	30	30	30	30	30	30	30	30	30	30			720

地点： No. V

項目： 流量

単位： m3/h

期間： 令和3年12月

日付	1時	2時	3時	4時	5時	6時	7時	8時	9時	10時	11時	12時	13時	14時	15時	16時	17時	18時	19時	20時	21時	22時	23時	24時	最大	最小	平均	有効測定時	
1日	6.37	6.42	7.43	12.51	20.22	25.03	19.20	15.34	13.19	11.77	10.94	10.12	9.70	9.27	9.02	8.74	8.56	8.36	8.21	8.06	7.96	7.96	7.89	7.80	25.03	6.37	10.84	24	
2日	7.77	7.68	7.59	7.49	7.51	7.43	7.40	7.42	7.35	7.41	7.40	7.39	7.37	7.34	7.28	7.21	7.17	7.10	7.05	7.02	6.99	6.98	6.95	6.96	7.77	6.95	7.30	24	
3日	7.16	6.94	6.97	6.96	6.87	6.84	6.76	6.76	6.73	6.63	6.46	6.48	6.40	6.37	6.25	6.21	6.14	6.11	6.10	6.10	6.17	6.17	6.11	6.05	7.16	6.05	6.49	24	
4日	6.00	6.05	6.03	6.00	6.03	6.05	6.05	6.04	6.01	6.02	6.02	6.03	5.98	5.86	5.84	5.86	5.90	5.88	5.86	5.88	5.90	5.88	5.88	5.88	6.05	5.84	5.96	24	
5日	5.86	5.90	5.91	5.91	6.06	5.99	5.97	5.93	5.98	6.00	5.96	5.98	5.99	5.94	5.95	5.96	5.93	5.88	5.90	5.97	5.95	5.98	6.00	5.97	6.06	5.86	5.95	24	
6日	5.90	5.88	5.86	5.88	5.72	5.68	5.77	5.80	5.78	5.77	6.09	5.94	5.98	5.94	5.86	5.84	5.82	5.80	6.09	6.15	6.66	7.48	7.33	6.93	7.48	5.68	6.08	24	
7日	6.66	6.52	6.41	6.44	6.62	7.03	7.26	7.50	7.46	7.29	7.08	6.96	6.83	7.31	8.27	8.45	8.50	9.24	10.86	11.81	11.85	12.49	14.81	19.32	19.32	6.41	8.87	24	
8日	22.75	22.15	24.04	27.96	29.51	28.01	25.94	25.74	24.73	22.52	20.44	19.09	18.18	17.07	16.09	15.22	14.53	13.95	13.40	12.97	12.62	12.27	11.94	11.68	29.51	11.68	19.28	24	
9日	11.51	11.33	11.15	10.95	10.76	10.65	10.47	10.33	10.25	10.15	10.03	9.90	10.08	9.96	9.74	9.56	9.43	9.29	9.18	9.14	9.09	9.00	8.91	8.84	11.51	8.84	9.99	24	
10日	8.79	8.75	8.77	8.75	8.61	8.54	8.47	8.41	8.41	8.39	8.39	8.34	8.27	8.18	8.15	8.10	8.01	7.98	7.96	7.94	7.87	7.83	7.77	7.73	8.79	7.73	8.27	24	
11日	7.68	7.65	7.62	7.58	7.55	7.50	7.47	7.43	7.42	7.46	7.46	7.50	7.47	7.32	7.29	7.27	7.25	7.23	7.27	7.26	7.26	7.26	7.26	7.24	7.68	7.23	7.40	24	
12日	7.17	7.18	7.18	7.16	7.15	7.22	7.17	7.15	7.18	7.19	7.16	7.19	7.13	7.06	7.04	7.05	7.07	7.03	7.02	7.00	7.05	7.04	6.97	6.95	7.22	6.95	7.10	24	
13日	7.00	7.04	6.94	6.96	6.92	6.90	6.93	6.84	7.00	7.02	6.96	6.81	6.77	6.77	6.73	6.75	6.77	6.76	6.73	6.72	6.72	6.71	6.65	6.68	7.04	6.65	6.84	24	
14日	6.74	6.74	6.73	6.76	6.74	6.72	6.70	6.72	6.70	6.72	6.76	6.82	6.89	6.88	6.90	6.89	6.84	6.82	6.79	6.76	6.77	6.79	6.77	6.79	6.79	6.90	6.70	6.79	24
15日	6.79	6.83	6.81	6.76	6.73	6.74	6.72	6.73	6.78	6.87	6.91	6.97	6.94	6.92	6.95	6.96	6.94	6.89	6.87	6.89	6.98	6.90	6.88	6.89	6.98	6.98	6.72	6.86	24
16日	6.86	6.85	6.87	6.89	6.91	6.93	6.88	6.89	6.92	6.99	7.04	7.07	7.01	6.99	6.98	7.03	6.98	7.00	7.00	6.99	6.97	7.11	7.05	7.04	7.11	6.85	6.97	24	
17日	7.04	7.05	7.09	7.25	7.56	8.07	9.52	11.00	10.91	10.14	9.39	8.99	8.67	8.51	8.33	8.21	8.12	8.03	7.96	8.13	8.21	8.13	8.09	7.99	11.00	7.04	8.43	24	
18日	7.90	7.80	7.71	7.68	7.62	7.58	7.51	7.47	7.48	7.59	7.64	7.74	7.75	7.70	7.65	7.60	7.54	7.53	7.45	7.36	7.29	7.27	7.18	7.13	7.90	7.13	7.55	24	
19日	7.08	7.05	7.01	6.99	6.96	6.94	6.94	6.99	7.07	7.30	7.57	7.91	7.84	7.89	7.89	7.74	7.72	7.57	7.51	7.45	7.43	7.45	7.39	7.33	7.91	6.94	7.38	24	
20日	7.30	7.26	7.26	7.25	7.20	7.15	7.12	7.14	7.19	7.31	7.43	7.53	7.56	7.61	7.63	7.59	7.51	7.48	7.46	7.46	7.40	7.45	7.50	7.46	7.63	7.12	7.39	24	
21日	7.39	7.34	7.33	7.32	7.26	7.27	7.23	7.31	7.36	7.43	7.47	7.58	7.60	7.60	7.58	7.56	7.55	7.48	7.43	7.41	7.41	7.41	7.44	7.42	7.42	7.60	7.23	7.42	24
22日	7.40	7.42	7.43	7.47	7.56	7.47	7.35	7.30	7.37	7.40	7.43	7.47	7.37	7.37	7.31	7.28	7.24	7.25	7.31	7.32	7.48	7.36	7.29	7.31	7.56	7.24	7.37	24	
23日	7.29	7.26	7.25	7.20	7.20	7.15	7.16	7.14	7.20	7.29	7.42	7.56	7.67	7.69	7.61	7.56	7.48	7.34	7.30	7.26	7.29	7.28	7.30	7.26	7.69	7.14	7.34	24	
24日	7.24	7.25	7.24	7.26	7.22	7.25	7.21	7.21	7.30	7.40	7.44	7.55	7.53	7.52	7.48	7.42	7.39	7.34	7.35	7.42	7.43	7.46	7.60	7.88	7.88	7.21	7.39	24	
25日	8.79	10.14	10.24	9.59	9.01	8.68	8.42	8.24	8.20	8.14	8.08	8.00	7.97	7.91	7.85	7.83	7.75	7.70	7.67	7.65	7.62	7.62	7.59	7.57	10.24	7.57	8.26	24	
26日	7.50	7.43	7.39	7.31	7.27	7.26	7.21	7.20	7.19	7.26	7.38	7.42	7.38	7.37	7.31	7.23	7.15	7.09	7.00	7.02	7.01	7.00	7.00	7.00	7.50	7.00	7.22	24	
27日	7.00	7.00	7.00	7.00	7.00	7.00	7.00	6.99	6.98	6.96	7.13	7.31	7.35	7.35	7.31	7.25	7.14	7.07	7.06	7.04	6.95	6.94	6.99	6.95	7.35	6.94	7.07	24	
28日	6.67	6.65	6.66	6.68	6.64	6.61	6.60	6.58	6.64	6.66	6.85	7.00	7.01	7.01	7.00	6.99	6.91	6.82	6.77	6.74	6.80	6.64	6.57	6.50	7.01	6.50	6.75	24	
29日	6.49	6.48	6.44	6.45	6.42	6.39	6.34	6.35	6.44	6.55	6.78	7.12	7.24	7.22	7.22	7.18	7.10	7.08	7.08	7.07	7.07	7.10	7.10	7.13	7.24	6.34	6.83	24	
30日	7.12	7.13	7.20	7.15	7.10	7.07	7.10	7.09	7.12	7.16	7.28	7.39	7.51	7.52	7.50	7.48	7.46	7.33	7.26	7.26	7.31	7.56	7.63	7.55	7.63	7.07	7.30	24	
31日	7.83	7.67	7.46	7.52	7.35	7.33	7.27	7.25	7.27	7.26	7.26	7.29	7.32	7.39	7.34	7.26	7.18	7.16	7.13	7.06	7.01	7.03	7.02	7.02	7.83	7.01	7.28	24	
最大	22.75	22.15	24.04	27.96	29.51	28.01	25.94	25.74	24.73	22.52	20.44	19.09	18.18	17.07	16.09	15.22	14.53	13.95	13.40	12.97	12.62	12.49	14.81	19.32	29.51				
最小	5.86	5.88	5.86	5.88	5.72	5.68	5.77	5.80	5.78	5.77	5.96	5.94	5.98	5.86	5.84	5.84	5.82	5.80	5.86	5.88	5.90	5.88	5.88	5.88		5.68			
平均	7.78	7.77	7.84	8.10	8.36	8.47	8.23	8.14	8.05	7.94	7.86	7.82	7.77	7.71	7.66	7.59	7.52	7.47	7.49	7.49	7.50	7.53	7.58	7.69			7.81		
有効測定時間	31	31	31	31	31	31	31	31	31	31	31	31	31	31	31	31	31	31	31	31	31	31	31	31				744	

地点： No. V

項目： 流量

単位： m³/h

期間： 令和4年1月

日付	1時	2時	3時	4時	5時	6時	7時	8時	9時	10時	11時	12時	13時	14時	15時	16時	17時	18時	19時	20時	21時	22時	23時	24時	最大	最小	平均	有効測定時		
1日	6.99	6.99	6.99	6.99	6.99	6.99	6.99	6.99	6.97	6.98	7.09	7.28	7.35	7.37	7.23	7.14	7.05	6.98	6.97	6.90	6.84	6.80	6.77	6.74	7.37	6.74	7.02	24		
2日	6.69	6.74	6.69	6.88								6.71	6.14	5.80	5.80	5.70	5.91	7.11	7.11	7.05	7.00	6.98	7.01	7.02	7.11	5.70	6.61	17		
3日	7.03	7.13	7.05	7.00	6.99	6.96	6.97	6.88	6.91	6.96	7.08	7.24	7.40	7.41	7.35	7.31	7.21	7.14	7.09	7.05	7.00	6.99	6.99	6.94	7.41	6.88	7.09	24		
4日	6.91	6.90	6.92	6.89	6.93	6.99	6.97	6.95	6.97	7.02	7.05	7.07	7.15	7.19	7.13	7.08	7.03	6.92	6.88	6.89	6.89	6.86	6.80	6.72	7.19	6.72	6.96	24		
5日	6.65	6.58	6.50	6.43	6.41	6.35	6.25	6.26	6.32	6.41	6.58	6.90	7.01	6.88	6.79	6.72	6.65	6.60	6.53	6.53	6.52	6.53	6.53	6.52	7.01	6.25	6.56	24		
6日	6.53	6.52	6.52	6.53	6.52	6.53	6.53	6.52	6.51	6.51	6.54	6.64	6.68	6.71	6.71	6.71	6.64	6.60	6.53	6.43	6.39	6.37	6.34	6.30	6.71	6.30	6.53	24		
7日	6.27	6.21	6.15	6.11	6.09	6.00	6.02	6.06	6.13	6.27	6.40	6.65	6.76	6.67	6.57	6.50	6.46	6.38	6.36	6.29	6.25	6.17	6.09	6.03	6.76	6.00	6.29	24		
8日	5.98	5.92	5.88	5.90	5.89	5.92			5.72	5.92	6.14	6.62	6.75	6.69	6.58	6.47	6.37	6.31	6.22	6.20	6.20	6.17	6.13	6.10	6.75	5.72	6.19	22		
9日	6.05	6.06	5.99	6.02	6.01	6.03	6.02	6.09	6.13	6.15	6.40	6.65	6.81	6.95	6.92	6.78	6.67	6.55	6.40	6.42	6.43	6.37	6.36	6.39	6.95	5.99	6.36	24		
10日	6.41	6.42	6.48	6.49	6.48	6.41	6.38	6.42	6.42	6.44	6.52	6.64	6.77	6.83	6.82	6.79	6.70	6.62	6.52	6.50	6.47	6.45	6.48	6.47	6.83	6.38	6.54	24		
11日	6.45	6.43	6.41	6.43	6.44	6.42	6.40	6.38	6.31	6.34	6.45	6.78	7.47	8.02	8.40	8.57	8.35	8.27	8.38	8.16	8.02	7.83	7.73	7.41	8.57	6.31	7.24	24		
12日	7.24	7.13	7.05	6.93	6.90	6.81	6.70	6.63	6.60	6.64	6.70	6.88	6.92	6.81	6.68	6.58	6.49	6.41	6.40	6.38	6.29	6.21	6.19	6.17	7.24	6.17	6.66	24		
13日	6.05	5.98	5.97	5.96	5.90	5.79	5.69	5.70	5.84	6.03	6.26	6.68	6.81	6.84	6.75	6.56	6.44	6.40	6.47	6.61	6.39	6.44	6.42	6.30	6.84	5.69	6.26	24		
14日	6.21	6.20	6.22	6.18	6.10	6.05	6.02	5.96	5.93	5.94	6.17	6.30	6.43	6.36	6.25	6.13	6.05	5.97	5.94	6.03	5.87	5.77	5.72	5.69	6.43	5.69	6.06	24		
15日	5.62	5.60	5.73								5.95	5.82	6.00	6.13	6.14	6.14	6.01	5.87	5.80	5.75	5.72	5.71	5.72	5.70	5.68	6.14	5.60	5.84	18	
16日	5.70	5.69	5.69	5.69	5.69	5.69	5.69	5.69	5.59	5.58	5.84	6.19	6.32	6.41	6.41	6.29	5.71	5.41	5.41	5.47	5.50	5.49	5.54	5.50	6.41	5.41	5.76	24		
17日	5.49	5.47	5.45	5.46	5.43	5.41	5.40	5.38	5.43	5.49	5.56	5.64	5.67	5.67	5.65	5.63	5.62	5.60	5.59	5.53	5.56	5.52	5.46	5.44	5.67	5.38	5.52	24		
18日	5.39	5.37	5.34	5.29	5.24	5.22	5.20	5.18	5.16	5.20	5.28	5.38	5.43	5.38	5.34	5.26	5.17	5.08	5.03	5.00	4.95	4.84	4.84	4.89	5.43	4.84	5.19	24		
19日																													0	
20日																													0	
21日																													0	
22日																													0	
23日																													0	
24日																	3.45	3.47	3.44	3.34	3.31	3.31	3.28	3.28	3.20	3.18	3.47	3.18	3.33	10
25日	3.17	3.16	3.14	3.11	3.04	3.02	3.03	3.02	3.01	3.02	3.20	3.36	3.40	3.39	3.32	3.33	3.27	3.27	3.25	3.25	3.24	3.23	3.16	3.22	3.40	3.01	3.19	24		
26日	3.21	3.12	3.09	3.06	3.09	3.03	3.03	3.00	3.06	3.13	3.21	3.41	3.47	3.51	3.52	3.51	3.47	3.40	3.35	3.34	3.34	3.27	3.25	3.27	3.52	3.00	3.26	24		
27日	3.22	3.11	3.19	3.19	3.18	3.17	3.18	3.18	3.20	3.25	3.29	3.35	3.41	3.35	3.31	3.27	3.24	3.22	3.22	3.24	3.24	3.24	3.20	3.21	3.41	3.11	3.24	24		
28日	3.20	3.18	3.18	3.11	3.08	3.05	2.99	3.01	3.04	3.12	3.23	3.40	3.43	3.38	3.35	3.32	3.32	3.26	3.21	3.20	3.19	3.18	3.16	3.12	3.43	2.99	3.20	24		
29日	3.08	3.05	3.01	2.98	2.97	2.95	2.93	2.92	2.92	3.00	3.14	3.34	3.48	3.43	3.33	3.27	3.20	3.20	3.16	3.14	3.11	3.13	3.14	3.10	3.48	2.92	3.12	24		
30日	3.09	3.06	3.08	3.06	3.06	3.06	3.03	3.00	2.97	2.90	3.03	3.09	3.13	3.15	3.07	3.01	3.01	2.99	2.99	2.98	2.94	2.90	2.89	2.88	3.15	2.88	3.01	24		
31日	2.84	2.84	2.84	2.84	2.84	2.84	2.84	2.84	2.84	2.83	2.78	2.78	2.99	3.09	3.04	3.00	2.92	2.89	2.86	2.83	2.82	2.79	2.73	2.69	2.70	3.09	2.69	2.85	24	
最大	7.24	7.13	7.05	7.00	6.99	6.99	6.99	6.99	6.97	7.02	7.09	7.28	7.47	8.02	8.40	8.57	8.35	8.27	8.38	8.16	8.02	7.83	7.73	7.41	8.57					
最小	2.84	2.84	2.84	2.84	2.84	2.84	2.84	2.84	2.83	2.78	2.78	2.99	3.09	3.04	3.00	2.92	2.89	2.86	2.83	2.82	2.79	2.73	2.69	2.70		2.69				
平均	5.42	5.39	5.38	5.36	5.27	5.25	5.19	5.18	5.22	5.29	5.41	5.65	5.74	5.73	5.61	5.55	5.47	5.45	5.42	5.40	5.36	5.33	5.30	5.27			5.41			
有効測定時間	25	25	25	24	23	23	22	22	23	24	24	25	25	25	26	26	26	26	26	26	26	26	26	26	26			595		

※■は凍結によるものとみられる異常値のため欠測とした。

2 降水量調査結果（河川流量（連続）調査を含む期間）

単位：mm/hr

地点： B
 項目： 降水量
 期間： 令和3年1月

日付	1時	2時	3時	4時	5時	6時	7時	8時	9時	10時	11時	12時	13時	14時	15時	16時	17時	18時	19時	20時	21時	22時	23時	24時	最大	最小	合計	有効測定時	
1日																													
2日																													
3日																													
4日																													
5日																													
6日																													
7日																													
8日																													
9日																													
10日																													
11日																													
12日																													
13日																													
14日																													
15日																													
16日																													
17日																													
18日																													
19日																													
20日																													
21日																													
22日																													
23日																													
24日																													
25日																													
26日																													
27日	0.0	0.0	0.0	0.0	0.0	0.0	0.0	0.0	0.0	0.0	0.0	0.0	0.0	0.0	0.0	0.0	0.0	0.0	0.0	0.0	0.0	0.0	0.0	0.0	0.0	0.0	0.0	24	
28日	0.0	0.0	0.0	0.0	0.0	0.0	0.0	0.0	0.0	0.0	0.0	0.0	0.0	0.0	0.0	0.0	0.0	0.0	0.0	0.0	0.0	0.0	0.0	0.0	0.0	0.0	0.0	0.0	24
29日	0.0	0.0	0.0	0.0	0.0	0.0	0.0	0.0	0.0	0.0	0.0	0.0	0.0	0.0	0.0	0.0	0.0	0.0	0.0	0.0	0.0	0.0	0.0	0.0	0.0	0.0	0.0	0.0	24
30日	0.0	0.0	0.0	0.0	0.0	0.0	0.0	0.0	0.0	0.0	0.0	0.0	0.0	0.0	0.0	0.0	0.0	0.0	0.0	0.0	0.0	0.0	0.0	0.0	0.0	0.0	0.0	0.0	24
31日	0.0	0.0	0.0	0.0	0.0	0.0	0.0	0.0	0.0	0.0	0.0	0.0	0.0	0.0	0.0	0.0	0.0	0.0	0.0	0.0	0.0	0.0	0.0	0.0	0.0	0.0	0.0	0.0	24
最大	0.0	0.0	0.0	0.0	0.0	0.0	0.0	0.0	0.0	0.0	0.0	0.0	0.0	0.0	0.0	0.0	0.0	0.0	0.0	0.0	0.0	0.0	0.0	0.0	0.0	0.0	0.0	0.0	
最小	0.0	0.0	0.0	0.0	0.0	0.0	0.0	0.0	0.0	0.0	0.0	0.0	0.0	0.0	0.0	0.0	0.0	0.0	0.0	0.0	0.0	0.0	0.0	0.0	0.0	0.0	0.0	0.0	
合計	0.0	0.0	0.0	0.0	0.0	0.0	0.0	0.0	0.0	0.0	0.0	0.0	0.0	0.0	0.0	0.0	0.0	0.0	0.0	0.0	0.0	0.0	0.0	0.0	0.0	0.0	0.0	0.0	
有効測定時間	5	5	5	5	5	5	5	5	5	5	5	5	5	5	5	5	5	5	5	5	5	5	5	5	5	5	5	5	120

地点： B
 項目： 降水量
 期間： 令和3年3月

単位： mm/hr

日付	1時	2時	3時	4時	5時	6時	7時	8時	9時	10時	11時	12時	13時	14時	15時	16時	17時	18時	19時	20時	21時	22時	23時	24時	最大	最小	合計	有効測定時	
1日	0.0	0.0	0.0	0.0	0.0	0.0	0.0	0.0	0.0	0.0	0.0	0.0	0.0	0.0	0.0	0.0	0.0	0.0	0.0	0.0	0.0	0.0	0.0	0.0	0.0	0.0	0.0	0.0	24
2日	0.0	0.0	0.0	0.0	0.0	0.0	0.0	0.0	0.0	0.0	0.0	0.0	0.0	5.0	8.0	4.5	0.5	0.5	0.0	0.0	0.0	0.0	0.0	0.0	0.0	8.0	0.0	18.5	24
3日	0.0	0.0	0.0	0.0	0.0	0.0	0.0	0.0	0.0	0.0	0.0	0.0	0.0	0.0	0.0	0.0	0.0	0.0	0.0	0.0	0.0	0.0	0.0	0.0	0.0	0.0	0.0	0.0	24
4日	0.0	0.0	0.0	0.0	0.0	0.0	0.0	0.0	0.0	0.0	0.0	0.0	0.0	0.0	0.0	0.0	0.0	0.0	0.0	0.0	0.0	0.0	0.0	0.0	0.0	0.0	0.0	0.0	24
5日	0.0	0.0	0.0	0.0	0.0	0.0	0.0	0.0	0.0	0.0	0.0	0.0	0.0	0.0	0.0	0.0	0.5	0.0	0.0	0.0	0.0	0.0	0.0	0.0	0.0	0.5	0.0	0.5	24
6日	0.0	0.0	0.0	0.0	0.0	0.0	0.0	0.0	0.0	0.0	0.0	0.0	0.0	0.0	0.0	0.0	0.0	0.0	0.0	0.0	0.0	0.0	0.0	0.0	0.0	0.0	0.0	0.0	24
7日	0.0	0.0	0.0	0.0	0.0	0.0	0.0	0.0	0.0	0.0	0.0	0.0	0.0	0.0	0.0	0.0	0.0	0.0	0.0	0.0	0.0	0.0	0.0	0.0	0.0	0.0	0.0	0.0	24
8日	0.0	0.0	0.0	0.0	0.0	0.0	0.0	0.0	0.0	0.0	0.0	0.0	0.0	0.0	0.0	0.0	0.0	0.0	0.0	0.0	0.0	0.0	0.0	0.0	0.0	0.0	0.0	0.0	24
9日	0.0	0.0	0.0	0.0	0.0	0.0	0.0	0.0	0.0	0.0	0.0	0.0	0.0	0.0	0.0	0.0	0.0	0.0	0.0	0.0	0.0	0.0	0.0	0.0	0.0	0.0	0.0	0.0	24
10日	0.0	0.0	0.0	0.0	0.0	0.0	0.0	0.0	0.0	0.0	0.0	0.0	0.0	0.0	0.0	0.0	0.0	0.0	0.0	0.0	0.0	0.0	0.0	0.0	0.0	0.0	0.0	0.0	24
11日	0.0	0.0	0.0	0.0	0.0	0.0	0.0	0.0	0.0	0.0	0.0	0.0	0.0	0.0	0.0	0.0	0.0	0.0	0.0	0.0	0.0	0.0	0.0	0.0	0.0	0.0	0.0	0.0	24
12日	0.0	0.0	0.0	0.0	0.0	0.0	0.0	0.0	0.0	0.0	0.0	0.0	0.0	0.0	0.0	0.0	0.0	0.0	0.0	0.0	0.0	0.0	0.0	0.0	0.0	0.0	0.0	0.0	24
13日	0.0	0.0	0.5	1.0	1.0	3.5	2.0	1.5	2.5	1.0	1.0	3.0	6.0	4.5	2.0	4.5	0.0	0.5	0.0	0.0	0.0	0.0	0.0	0.0	0.0	6.0	0.0	34.5	24
14日	0.0	0.0	0.0	0.0	0.0	0.0	0.0	0.0	0.0	0.0	0.0	0.0	0.0	0.0	0.0	0.0	0.0	0.0	0.0	0.0	0.0	0.0	0.0	0.0	0.0	0.0	0.0	0.0	24
15日	0.0	0.0	0.0	0.0	0.0	0.0	0.0	0.0	0.0	0.0	0.0	0.0	0.0	0.0	0.0	0.0	0.0	0.0	0.0	0.0	0.0	0.0	0.0	0.0	0.0	0.0	0.0	0.0	24
16日	0.0	0.0	0.0	0.0	0.0	0.0	0.0	0.0	0.0	0.0	0.0	0.0	0.0	0.0	0.0	0.0	0.0	0.0	0.0	0.0	0.0	0.0	0.0	0.0	0.0	0.0	0.0	0.0	24
17日	0.0	0.0	0.0	0.0	0.0	0.0	0.0	0.0	0.0	0.0	0.0	0.0	0.0	0.0	0.0	0.0	0.0	0.0	0.0	0.0	0.0	0.0	0.0	0.0	0.0	0.0	0.0	0.0	24
18日	0.0	0.0	0.0	0.0	0.0	0.0	0.0	0.0	0.0	0.0	0.0	0.0	0.0	0.0	0.0	0.0	0.0	0.0	0.0	0.0	0.0	0.0	0.0	0.0	0.0	0.0	0.0	0.0	24
19日	0.0	0.0	0.0	0.0	0.0	0.0	0.0	0.0	0.0	0.0	0.0	0.0	0.0	0.0	0.0	0.0	0.0	0.0	0.0	0.0	0.0	0.0	0.0	0.0	0.0	0.0	0.0	0.0	24
20日	0.0	0.0	0.0	0.0	0.0	0.0	0.0	0.0	0.0	0.0	0.0	0.0	0.0	0.0	0.0	0.0	0.0	0.0	0.0	0.0	0.0	0.0	0.0	0.0	0.5	0.5	0.0	0.5	24
21日	0.5	0.0	0.0	0.5	0.0	0.0	0.0	0.0	0.0	0.0	0.0	0.0	0.5	0.5	0.0	2.0	4.0	0.0	2.0	6.5	8.5	0.0	0.0	0.0	0.0	8.5	0.0	25.0	24
22日	0.0	0.0	0.0	0.0	0.0	0.0	0.0	0.0	0.0	0.0	0.0	0.0	0.0	0.0	0.0	0.0	0.0	0.0	0.0	0.0	0.0	0.0	0.0	0.0	0.0	0.0	0.0	0.0	24
23日	0.0	0.0	0.0	0.0	0.0	0.0	0.0	0.0	0.0	0.0	0.0	0.0	0.0	0.0	0.0	0.0	0.0	0.0	0.0	0.0	0.0	0.0	0.0	0.0	0.0	0.0	0.0	0.0	24
24日	0.0	0.0	0.0	0.0	0.0	0.0	0.0	0.0	0.0	0.0	0.0	0.0	0.0	0.0	0.0	0.0	0.0	0.0	0.0	0.0	0.0	0.0	0.0	0.0	0.0	0.0	0.0	0.0	24
25日	0.0	0.0	0.0	0.0	0.0	0.0	0.0	0.0	0.0	0.0	0.0	0.0	0.0	0.0	0.0	0.0	0.0	0.0	0.0	0.0	0.0	0.0	0.0	0.0	0.0	0.0	0.0	0.0	24
26日	0.0	0.0	0.0	0.0	0.0	0.0	0.0	0.0	0.0	0.0	0.0	0.0	0.0	0.0	0.0	0.0	0.0	0.0	0.0	0.0	0.0	0.0	0.0	0.0	0.0	0.0	0.0	0.0	24
27日	0.0	0.0	0.0	0.0	0.0	0.0	0.0	0.0	0.0	0.0	0.0	0.0	0.0	0.0	0.0	0.0	0.0	0.0	0.0	0.0	0.0	0.0	0.0	0.0	0.0	0.0	0.0	0.0	24
28日	0.0	0.0	0.0	0.0	0.0	0.0	0.0	0.0	0.0	0.0	0.0	0.0	0.0	0.0	0.0	0.0	0.0	0.0	0.0	0.0	0.0	0.0	0.5	2.5	2.5	0.0	3.0	24	
29日	8.5	14.0	0.0	0.0	0.0	0.0	0.0	0.0	0.0	0.0	0.0	0.0	0.0	0.0	0.0	0.0	0.0	0.0	0.0	0.0	0.0	0.0	0.0	0.0	0.0	14.0	0.0	22.5	24
30日	0.0	0.0	0.0	0.0	0.0	0.0	0.0	0.0	0.0	0.0	0.0	0.0	0.0	0.0	0.0	0.0	0.0	0.0	0.0	0.0	0.0	0.0	0.0	0.0	0.0	0.0	0.0	0.0	24
31日	0.0	0.0	0.0	0.0	0.0	0.0	0.0	0.0	0.0	0.0	0.0	0.0	0.0	0.0	0.0	0.0	0.0	0.0	0.0	0.0	0.0	0.0	0.0	0.0	0.0	0.0	0.0	0.0	24
最大	8.5	14.0	0.5	1.0	1.0	3.5	2.0	1.5	2.5	1.0	1.0	3.0	6.0	5.0	8.0	4.5	4.0	0.5	2.0	6.5	8.5	0.0	0.5	2.5	14.0				
最小	0.0	0.0	0.0	0.0	0.0	0.0	0.0	0.0	0.0	0.0	0.0	0.0	0.0	0.0	0.0	0.0	0.0	0.0	0.0	0.0	0.0	0.0	0.0	0.0		0.0			
合計	9.0	14.0	0.5	1.5	1.0	3.5	2.0	1.5	2.5	1.0	1.0	3.0	6.5	10.0	10.0	11.0	5.0	1.0	2.0	6.5	8.5	0.0	0.5	3.0			104.5		
有効測定時間	31	31	31	31	31	31	31	31	31	31	31	31	31	31	31	31	31	31	31	31	31	31	31	31	31				744

地点： B

項目： 降水量

期間： 令和3年4月

単位： mm/hr

日付	1時	2時	3時	4時	5時	6時	7時	8時	9時	10時	11時	12時	13時	14時	15時	16時	17時	18時	19時	20時	21時	22時	23時	24時	最大	最小	合計	有効測定時	
1日	0.0	0.0	0.0	0.0	0.0	0.0	0.0	0.0	0.0	0.0	0.0	0.0	0.0	0.0	0.0	0.0	0.0	0.0	0.0	0.0	0.0	0.0	0.0	0.0	0.0	0.0	0.0	0.0	24
2日	0.0	0.0	0.0	0.0	0.0	0.0	0.0	0.0	0.0	0.0	0.0	0.0	0.0	0.0	0.0	0.0	0.0	0.0	0.0	0.0	0.0	0.0	0.0	0.0	0.0	0.0	0.0	0.0	24
3日	0.0	0.0	0.0	0.0	0.0	0.0	0.0	0.0	0.0	0.0	0.0	0.0	0.0	0.0	0.0	0.0	0.0	0.0	0.0	0.0	0.0	0.0	0.0	0.0	0.0	0.0	0.0	0.0	24
4日	0.0	0.0	0.0	0.0	0.0	0.0	0.0	0.0	0.0	0.0	0.0	0.0	0.0	0.0	0.0	0.0	1.0	2.0	1.0	0.0	0.0	0.0	0.0	0.0	0.0	2.0	0.0	4.0	24
5日	0.0	0.0	0.0	0.0	1.5	0.0	0.0	0.0	0.0	0.0	0.0	0.0	0.0	0.0	0.0	0.0	0.0	0.0	0.0	0.0	0.0	0.0	0.0	0.0	0.0	1.5	0.0	1.5	24
6日	0.0	0.0	0.0	0.0	0.0	0.0	0.0	0.0	0.0	0.0	0.0	0.0	0.0	0.0	0.0	0.0	0.0	0.0	0.0	0.0	0.0	0.0	0.0	0.0	0.0	0.0	0.0	0.0	24
7日	0.0	0.0	0.0	0.0	0.0	0.0	0.0	0.0	0.0	0.0	0.0	0.0	0.0	0.0	0.0	0.0	0.0	0.0	0.0	0.0	0.0	0.0	0.0	0.0	0.0	0.0	0.0	0.0	24
8日	0.0	0.0	0.0	0.0	0.0	0.0	0.0	0.0	0.0	0.0	0.0	0.0	0.0	0.0	0.0	0.0	0.0	0.0	0.0	0.0	0.0	0.0	0.0	0.0	0.0	0.0	0.0	0.0	24
9日	0.0	0.0	0.0	0.0	0.0	0.0	0.0	0.0	0.0	0.0	0.0	0.0	0.0	0.0	0.0	0.0	0.0	0.0	0.0	0.0	0.0	0.0	0.0	0.0	0.0	0.0	0.0	0.0	24
10日	0.0	0.0	0.0	0.0	0.0	0.0	0.0	0.0	0.0	0.0	0.0	0.0	0.0	0.0	0.0	0.0	0.0	0.0	0.0	0.0	0.0	0.0	0.0	0.0	0.0	0.0	0.0	0.0	24
11日	0.0	0.0	0.0	0.0	0.0	0.0	0.0	0.0	0.0	0.0	0.0	0.0	0.0	0.0	0.0	0.0	0.0	0.0	0.0	0.0	0.0	0.0	0.0	0.0	0.0	0.0	0.0	0.0	24
12日	0.0	0.0	0.0	0.0	0.0	0.0	0.0	0.0	0.0	0.0	0.0	0.0	0.0	0.0	0.0	0.0	0.0	0.0	0.0	0.0	0.0	0.0	0.0	0.0	0.0	0.0	0.0	0.0	24
13日	0.0	0.0	0.0	0.0	0.0	0.0	0.0	0.0	0.0	0.0	0.0	0.0	0.0	0.0	0.0	0.0	0.0	0.0	0.0	0.0	0.0	0.0	0.0	0.5	0.0	0.5	0.0	0.5	24
14日	0.0	0.0	0.0	0.0	0.0	0.5	0.0	0.0	0.0	0.0	0.0	0.0	0.0	0.0	0.0	0.0	0.0	0.0	0.0	0.0	0.0	0.0	0.0	0.0	0.0	0.5	0.0	0.5	24
15日	0.0	0.0	0.0	0.0	0.0	0.0	0.0	0.0	0.0	0.0	0.0	0.0	0.0	0.0	0.0	0.0	0.0	0.0	0.0	0.0	0.0	0.0	0.0	0.0	0.0	0.0	0.0	0.0	24
16日	0.0	0.0	0.0	0.0	0.0	0.0	0.0	0.0	0.0	0.0	0.0	0.0	0.0	0.0	0.0	0.0	0.0	0.0	0.0	0.0	0.0	0.0	0.0	0.0	0.0	0.0	0.0	0.0	24
17日	0.0	0.0	0.0	0.0	0.0	0.5	1.0	1.5	1.0	0.5	0.0	0.0	0.0	0.0	0.5	0.0	0.0	0.5	0.5	1.5	2.0	4.0	4.0	0.0	4.0	0.0	17.5	24	
18日	0.0	0.0	0.0	0.0	0.5	0.0	0.0	0.0	0.0	0.0	0.0	0.0	0.0	0.0	0.0	0.0	0.0	0.0	0.0	0.0	0.0	0.0	0.0	0.0	0.0	0.5	0.0	0.5	24
19日	0.0	0.0	0.0	0.0	0.0	0.0	0.0	0.0	0.0	0.0	0.0	0.0	0.0	0.0	0.0	0.0	0.0	0.0	0.0	0.0	0.0	0.0	0.0	0.0	0.0	0.0	0.0	0.0	24
20日	0.0	0.0	0.0	0.0	0.0	0.0	0.0	0.0	0.0	0.0	0.0	0.0	0.0	0.0	0.0	0.0	0.0	0.0	0.0	0.0	0.0	0.0	0.0	0.0	0.0	0.0	0.0	0.0	24
21日	0.0	0.0	0.0	0.0	0.0	0.0	0.0	0.0	0.0	0.0	0.0	0.0	0.0	0.0	0.0	0.0	0.0	0.0	0.0	0.0	0.0	0.0	0.0	0.0	0.0	0.0	0.0	0.0	24
22日	0.0	0.0	0.0	0.0	0.0	0.0	0.0	0.0	0.0	0.0	0.0	0.0	0.0	0.0	0.0	0.0	0.0	0.0	0.0	0.0	0.0	0.0	0.0	0.0	0.0	0.0	0.0	0.0	24
23日	0.0	0.0	0.0	0.0	0.0	0.0	0.0	0.0	0.0	0.0	0.0	0.0	0.0	0.0	0.0	0.0	0.0	0.0	0.0	0.0	0.0	0.0	0.0	0.0	0.0	0.0	0.0	0.0	24
24日	0.0	0.0	0.0	0.0	0.0	0.0	0.0	0.0	0.0	0.0	0.0	0.0	0.0	0.0	0.0	0.0	0.0	0.0	0.0	0.0	0.0	0.0	0.0	0.0	0.0	0.0	0.0	0.0	24
25日	0.0	0.0	0.0	0.0	0.0	0.0	0.0	0.0	0.0	0.0	0.0	0.0	0.0	0.0	0.0	0.0	0.0	0.0	0.0	0.0	0.0	0.0	0.0	0.0	0.0	0.0	0.0	0.0	24
26日	0.0	0.0	0.0	0.0	0.0	0.0	0.0	0.0	0.0	0.0	0.0	0.0	0.0	0.0	0.0	0.0	0.0	0.0	0.0	0.0	0.0	0.0	0.0	0.0	0.0	0.0	0.0	0.0	24
27日	0.0	0.0	0.0	0.0	0.0	0.0	0.0	0.0	0.0	0.0	0.0	0.0	0.0	0.0	0.0	0.0	0.0	0.0	0.0	0.0	0.0	0.0	0.0	0.0	0.0	0.0	0.0	0.0	24
28日	0.0	0.0	0.0	0.0	0.0	0.0	0.0	0.0	0.0	0.0	0.0	0.0	0.0	0.0	0.0	0.0	0.0	0.0	0.0	0.0	0.0	0.0	0.0	0.0	0.0	0.0	0.0	0.0	24
29日	0.0	0.0	0.0	0.5	0.5	0.5	0.0	0.0	0.0	0.0	0.0	0.0	0.0	0.0	0.0	0.0	0.0	0.0	0.0	0.5	1.5	2.0	1.0	0.5	2.0	0.0	7.0	24	
30日	0.0	0.0	0.0	0.0	0.0	0.0	0.0	0.0	0.0	0.0	0.0	0.0	0.0	0.0	0.0	0.0	0.0	0.0	2.0	0.0	0.0	0.0	0.0	0.0	2.0	0.0	2.0	24	
31日																													
最大	0.0	0.0	0.0	0.5	1.5	0.5	1.0	1.5	1.0	0.5	0.0	0.0	0.0	0.0	0.5	0.0	1.0	2.0	2.0	1.5	2.0	4.0	4.0	0.5	4.0				
最小	0.0	0.0	0.0	0.0	0.0	0.0	0.0	0.0	0.0	0.0	0.0	0.0	0.0	0.0	0.0	0.0	0.0	0.0	0.0	0.0	0.0	0.0	0.0	0.0		0.0			
合計	0.0	0.0	0.0	0.5	2.5	1.5	1.0	1.5	1.0	0.5	0.0	0.0	0.0	0.0	0.5	0.0	1.0	2.5	3.5	2.0	3.5	6.0	5.5	0.5			33.5		
有効測定時間	30	30	30	30	30	30	30	30	30	30	30	30	30	30	30	30	30	30	30	30	30	30	30	30	30				720

地点： B

項目： 降水量

期間： 令和3年5月

単位： mm/hr

日付	1時	2時	3時	4時	5時	6時	7時	8時	9時	10時	11時	12時	13時	14時	15時	16時	17時	18時	19時	20時	21時	22時	23時	24時	最大	最小	合計	有効測定時	
1日	0.0	0.0	0.0	0.0	0.0	0.0	0.0	0.0	0.0	0.0	0.0	0.0	0.0	0.0	0.0	0.0	0.0	1.0	2.5	0.0	0.5	0.5	0.0	0.0	2.5	0.0	4.5	24	
2日	0.0	0.0	0.0	0.0	0.0	0.0	0.0	0.0	0.0	0.0	0.0	0.0	0.0	0.0	0.0	0.0	0.0	0.0	0.0	0.0	0.0	0.0	0.0	0.0	0.0	0.0	0.0	0.0	24
3日	0.0	0.0	0.0	0.0	0.0	0.0	0.0	0.0	0.0	0.0	0.0	0.0	0.0	0.0	0.0	0.0	0.0	0.0	0.0	0.0	0.0	0.0	0.0	0.0	0.0	0.0	0.0	0.0	24
4日	0.0	0.0	0.0	0.0	0.0	0.0	0.0	0.0	0.0	0.0	0.0	0.0	0.0	0.0	0.0	0.0	0.0	0.0	0.0	0.0	0.0	0.0	0.0	0.0	0.0	0.0	0.0	0.0	24
5日	0.0	0.0	0.0	0.0	0.0	0.0	0.0	0.0	0.0	0.0	0.0	0.0	0.0	0.0	0.0	0.0	0.0	0.0	0.0	0.0	0.0	0.0	0.0	0.0	0.0	0.0	0.0	0.0	24
6日	0.0	0.0	0.0	0.0	0.0	0.0	0.0	0.0	0.0	0.0	0.0	0.0	0.0	0.0	0.0	0.0	0.0	0.0	0.0	0.0	0.0	0.0	0.0	0.0	0.0	0.0	0.0	0.0	24
7日	0.0	0.0	0.0	0.0	0.0	0.0	0.0	0.0	0.0	0.0	0.0	0.0	0.0	0.0	0.5	1.5	0.5	0.0	0.5	0.0	0.0	0.0	0.0	0.0	0.0	1.5	0.0	3.0	24
8日	0.0	0.0	0.0	0.0	0.0	0.0	0.0	0.0	0.0	0.0	0.0	0.0	0.0	0.0	0.0	0.0	0.0	0.0	0.0	0.0	0.0	0.0	0.0	0.0	0.0	0.0	0.0	0.0	24
9日	0.0	0.0	0.0	0.0	0.0	0.0	0.0	0.0	0.0	0.0	0.0	0.0	0.0	0.0	0.0	0.0	0.0	0.0	0.0	0.0	0.0	0.0	0.0	0.0	0.0	0.0	0.0	0.0	24
10日	0.0	0.0	0.0	0.0	0.0	0.0	0.0	0.0	0.0	0.0	0.0	0.0	0.0	0.0	0.0	0.0	0.0	0.0	0.0	0.0	0.0	0.0	0.0	0.0	0.0	0.0	0.0	0.0	24
11日	0.0	0.0	0.0	0.0	0.0	0.0	0.0	0.0	0.0	0.0	0.0	0.0	0.0	0.0	0.0	0.0	0.0	0.0	0.0	0.0	0.0	0.0	0.0	0.0	0.0	0.0	0.0	0.0	24
12日	0.0	0.0	0.0	0.0	0.0	0.0	0.0	0.0	0.0	0.0	0.0	0.0	0.0	0.0	0.0	0.0	0.0	0.0	0.0	0.0	0.0	0.0	0.0	0.0	0.0	0.0	0.0	0.0	24
13日	0.0	0.0	0.0	0.0	0.0	0.0	0.0	0.0	0.0	0.0	0.0	0.0	0.0	0.0	0.0	0.0	0.0	0.0	0.0	0.0	0.0	0.0	0.0	0.0	0.0	0.0	0.0	0.0	24
14日	0.0	0.0	0.0	0.0	0.0	0.0	0.0	0.0	0.0	0.0	0.0	0.0	0.0	0.0	0.0	0.0	0.0	0.0	0.0	0.0	0.0	0.0	0.0	0.0	0.0	0.0	0.0	0.0	24
15日	0.0	0.0	0.0	0.0	0.0	0.0	0.0	0.0	0.0	0.0	0.0	0.0	0.0	0.0	0.0	0.0	0.0	0.0	0.0	0.0	0.0	0.0	0.0	0.0	0.0	0.0	0.0	0.0	24
16日	0.0	0.0	0.0	0.0	0.0	0.0	0.0	0.0	1.5	1.5	2.5	0.5	0.0	0.0	0.0	0.0	0.5	0.0	0.0	0.0	0.0	0.0	0.0	0.0	0.0	2.5	0.0	6.5	24
17日	0.0	0.0	0.0	0.0	0.0	0.0	0.0	0.0	0.0	0.0	0.0	0.0	0.0	0.0	0.0	0.5	0.0	0.0	0.5	6.5	2.5	1.0	0.0	0.0	6.5	0.0	11.0	24	
18日	0.0	0.0	0.0	0.0	0.0	0.0	0.0	0.0	0.0	0.0	0.0	0.0	0.0	0.0	0.0	0.0	0.0	0.0	0.0	0.0	0.0	0.0	0.0	0.0	0.0	0.0	0.0	0.0	24
19日	0.0	0.5	0.0	0.0	0.0	0.0	0.0	0.0	0.0	0.0	0.0	0.5	2.0	0.5	1.5	0.0	0.0	0.0	0.0	0.0	0.0	0.0	0.0	0.0	2.0	0.0	5.0	24	
20日	0.0	0.0	0.0	0.0	0.0	0.0	0.0	0.0	0.0	0.0	0.0	0.0	0.0	0.0	1.0	1.0	1.0	1.0	1.0	1.0	1.0	1.0	0.5	0.0	1.0	0.0	8.5	24	
21日	0.5	0.5	1.5	0.0	0.0	1.0	0.0	2.5	13.5	6.0	2.5	0.5	0.5	0.0	0.0	0.0	1.0	1.5	0.0	0.0	0.0	0.0	0.0	0.0	13.5	0.0	31.5	24	
22日	0.0	0.0	0.0	0.0	0.0	0.0	0.0	0.0	0.0	0.0	0.0	0.0	0.0	0.0	0.0	0.0	0.0	0.0	0.0	0.0	0.0	0.0	0.0	0.0	0.0	0.0	0.0	0.0	24
23日	0.0	0.0	0.0	0.0	0.0	0.0	0.0	0.0	0.0	0.0	0.0	0.0	0.0	0.0	0.0	0.0	0.0	0.0	0.0	0.0	0.0	0.0	0.0	0.0	0.0	0.0	0.0	0.0	24
24日	0.0	0.0	0.0	0.0	0.0	0.0	0.0	0.0	0.0	0.0	0.0	0.0	0.0	0.0	0.0	0.0	0.0	0.0	0.0	0.0	0.0	0.0	0.0	0.0	0.0	0.0	0.0	0.0	24
25日	0.0	0.0	0.0	0.0	0.0	0.0	0.0	0.0	0.0	0.0	0.0	0.0	0.0	0.0	0.0	0.0	0.0	0.0	0.0	0.0	0.0	0.0	0.0	0.0	0.0	0.0	0.0	0.0	24
26日	0.0	0.0	0.0	0.0	0.0	0.0	0.0	0.0	0.0	0.0	0.0	0.0	0.0	0.0	0.0	0.0	0.0	0.0	0.0	0.0	0.0	0.0	0.0	0.0	0.0	0.0	0.0	0.0	24
27日	0.0	0.0	0.0	0.0	0.0	0.0	0.5	1.5	1.5	2.0	2.0	5.5	5.5	5.0	4.0	0.0	0.0	0.0	0.0	0.0	0.0	0.5	0.0	0.0	5.5	0.0	28.0	24	
28日	0.0	0.0	0.0	0.0	0.0	0.0	0.0	0.0	0.0	0.0	0.0	0.0	0.0	0.0	0.0	0.0	0.0	0.0	0.0	0.0	0.0	0.0	0.0	0.0	0.0	0.0	0.0	0.0	24
29日	0.0	0.0	0.0	0.0	0.0	0.0	0.0	0.0	0.0	0.0	0.0	0.0	0.0	0.0	0.0	0.0	0.0	0.0	0.0	0.0	0.0	0.0	0.0	0.0	0.0	0.0	0.0	0.0	24
30日	0.0	0.0	0.0	0.0	0.0	0.0	0.0	0.0	0.0	0.0	0.0	0.0	0.0	0.0	0.0	0.0	0.0	0.0	0.0	0.0	0.0	0.0	0.0	0.0	0.0	0.0	0.0	0.0	24
31日	0.0	0.0	0.0	0.0	0.0	0.0	0.0	0.0	0.0	0.0	0.0	0.0	0.0	0.0	0.0	0.0	0.0	3.5	0.5	0.0	5.0	0.0	0.5	0.0	5.0	0.0	9.5	24	
最大	0.5	0.5	1.5	0.0	0.0	1.0	0.5	2.5	13.5	6.0	2.5	5.5	5.5	5.0	4.0	1.5	1.0	3.5	2.5	6.5	5.0	1.0	0.5	0.0	13.5				
最小	0.0	0.0	0.0	0.0	0.0	0.0	0.0	0.0	0.0	0.0	0.0	0.0	0.0	0.0	0.0	0.0	0.0	0.0	0.0	0.0	0.0	0.0	0.0	0.0		0.0			
合計	0.5	1.0	1.5	0.0	0.0	1.0	0.5	4.0	16.5	9.5	7.0	7.0	8.0	5.5	7.0	3.0	3.0	7.0	5.0	7.5	9.0	3.0	1.0	0.0			107.5		
有効測定時間	31	31	31	31	31	31	31	31	31	31	31	31	31	31	31	31	31	31	31	31	31	31	31	31	31				744

地点： B

項目： 降水量

期間： 令和3年6月

単位： mm/hr

日付	1時	2時	3時	4時	5時	6時	7時	8時	9時	10時	11時	12時	13時	14時	15時	16時	17時	18時	19時	20時	21時	22時	23時	24時	最大	最小	合計	有効測定時	
1日	0.0	0.0	0.0	0.0	0.0	0.0	0.0	0.0	0.0	0.0	0.0	0.0	0.0	0.0	0.0	0.0	0.0	0.0	0.0	0.0	0.0	0.0	0.0	0.0	0.0	0.0	0.0	0.0	24
2日	0.0	0.0	0.0	0.0	0.0	0.0	0.0	0.0	0.0	0.0	0.0	0.0	0.0	0.0	0.0	0.0	0.0	0.0	0.0	0.0	0.0	0.0	0.0	0.0	0.0	0.0	0.0	0.0	24
3日	0.0	0.0	0.0	0.0	0.0	0.0	0.0	0.0	0.0	0.0	0.0	0.0	0.0	0.0	0.0	0.0	0.0	0.0	0.0	0.0	0.0	0.0	0.0	0.0	0.0	0.0	0.0	0.0	24
4日	0.0	0.0	0.0	0.0	0.5	0.0	0.5	0.0	0.0	0.0	0.0	0.5	1.0	0.5	0.0	8.5	3.5	2.0	0.0	0.5	0.0	0.0	0.0	0.0	0.0	8.5	0.0	17.5	24
5日	0.0	0.0	0.0	0.0	0.0	0.0	0.0	0.0	0.0	0.0	0.0	0.0	0.0	0.0	0.0	0.0	0.0	0.0	0.0	0.0	0.0	0.0	0.0	0.0	0.0	0.0	0.0	0.0	24
6日	0.0	0.0	0.0	0.0	0.0	0.0	0.0	0.0	0.0	0.0	0.0	0.0	0.0	0.0	0.0	0.0	0.0	0.0	0.0	0.0	0.0	0.0	0.0	0.0	0.0	0.0	0.0	0.0	24
7日	0.0	0.0	0.0	0.0	0.0	0.0	0.0	0.0	0.0	0.0	0.0	0.0	0.0	0.0	0.0	0.0	0.0	0.0	0.0	0.0	0.0	0.0	0.0	0.0	0.0	0.0	0.0	0.0	24
8日	0.0	0.0	0.0	0.0	0.0	0.0	0.0	0.0	0.0	0.0	0.0	0.0	0.0	0.0	0.0	0.0	0.0	0.0	0.0	0.0	0.0	0.0	0.0	0.0	0.0	0.0	0.0	0.0	24
9日	0.0	0.0	0.0	0.0	0.0	0.0	0.0	0.0	0.0	0.0	0.0	0.0	0.0	0.0	0.0	0.0	0.0	0.0	0.0	0.0	0.0	0.0	0.0	0.0	0.0	0.0	0.0	0.0	24
10日	0.0	0.0	0.0	0.0	0.0	0.0	0.0	0.0	0.0	0.0	0.0	0.0	0.0	0.0	0.0	0.0	0.0	0.0	0.0	0.0	0.0	0.0	0.0	0.0	0.0	0.0	0.0	0.0	24
11日	0.0	0.0	0.0	0.0	0.0	0.0	0.0	0.0	0.0	0.0	0.0	0.0	0.0	0.0	0.0	0.0	0.0	0.0	0.0	0.0	0.0	0.0	0.0	0.0	0.0	0.0	0.0	0.0	24
12日	0.0	0.0	0.0	0.0	0.0	0.0	0.0	0.0	0.0	0.0	0.0	0.0	0.0	0.0	0.0	0.0	0.0	0.0	0.0	0.0	0.0	0.0	0.0	0.0	0.0	0.0	0.0	0.0	24
13日	0.0	0.0	0.0	0.0	0.0	0.0	0.0	0.0	0.0	0.0	0.5	0.0	0.5	0.0	0.0	0.0	0.0	0.5	0.0	0.0	0.0	0.0	0.0	0.0	0.0	0.5	0.0	1.5	24
14日	0.0	0.0	3.0	2.5	7.5	0.5	0.0	0.0	0.0	0.0	0.0	0.0	0.0	0.0	0.0	0.0	0.0	0.0	0.0	0.5	0.0	0.0	0.0	0.0	0.0	7.5	0.0	14.0	24
15日	0.0	0.0	0.0	0.0	0.0	0.0	0.0	0.0	0.0	0.0	0.0	0.0	0.0	0.0	0.0	0.0	0.0	0.0	0.0	0.0	0.0	0.0	0.0	0.0	0.0	0.0	0.0	0.0	24
16日	0.0	0.0	0.0	0.0	0.0	0.0	0.0	0.0	0.0	0.0	0.0	0.0	0.0	0.0	0.0	0.0	2.0	1.5	2.5	1.5	0.0	1.0	0.5	0.0	2.5	0.0	9.0	24	
17日	0.0	0.5	0.0	0.0	0.0	0.0	0.0	0.0	0.0	0.0	0.0	0.0	0.0	0.0	0.0	0.0	0.0	0.0	0.0	0.0	0.0	0.0	0.0	0.0	0.0	0.5	0.0	0.5	24
18日	0.0	0.0	0.0	0.0	0.0	0.0	0.0	0.0	0.0	0.0	0.0	0.0	0.0	0.0	0.0	0.0	0.0	0.0	0.0	0.0	0.0	0.0	0.0	0.0	0.0	0.0	0.0	0.0	24
19日	0.0	0.5	1.5	1.0	2.0	1.5	1.0	1.0	2.0	1.0	2.0	2.5	0.5	0.5	0.5	0.0	0.0	0.5	0.5	0.0	0.0	0.0	0.0	0.0	2.5	0.0	18.5	24	
20日	0.0	0.0	0.0	0.0	0.0	0.0	0.0	0.0	0.0	0.0	0.0	0.0	0.0	0.0	0.0	0.0	0.0	0.0	0.0	0.0	0.0	0.0	0.0	0.0	0.0	0.0	0.0	0.0	24
21日	0.0	0.0	0.0	0.0	0.0	0.0	0.0	0.0	0.0	0.0	0.0	0.0	0.0	0.0	0.0	0.0	0.0	0.0	0.0	0.0	2.0	7.0	0.5	0.0	7.0	0.0	9.5	24	
22日	0.0	0.0	0.0	0.0	0.0	0.0	0.0	0.0	0.0	0.0	0.0	0.0	0.0	0.0	0.0	0.0	0.0	0.0	0.0	0.0	0.0	0.0	0.0	0.0	0.0	0.0	0.0	0.0	24
23日	0.0	0.0	0.0	0.0	0.0	0.0	0.0	0.0	0.0	0.0	0.0	0.0	0.0	0.0	0.0	0.0	0.0	1.0	4.0	0.5	0.0	0.0	0.0	0.0	4.0	0.0	5.5	24	
24日	0.0	0.0	0.0	0.0	0.0	0.0	0.0	0.0	0.0	0.0	0.0	0.0	0.0	1.0	0.0	0.0	0.0	1.0	4.5	0.0	1.0	0.0	0.5	0.0	4.5	0.0	8.0	24	
25日	0.0	0.0	0.0	0.0	0.0	0.0	0.0	0.0	0.0	0.0	0.0	0.0	0.0	0.0	0.0	0.0	0.0	0.0	0.0	0.0	0.0	0.0	0.0	0.0	0.0	0.0	0.0	0.0	24
26日	0.0	0.0	0.0	0.0	0.0	0.0	0.0	0.0	0.0	0.0	0.0	0.0	0.0	0.0	0.0	0.0	0.0	0.0	0.0	0.0	0.0	0.0	0.0	0.0	0.0	0.0	0.0	0.0	24
27日	0.0	0.0	0.5	1.5	0.5	0.0	0.0	0.0	0.0	0.0	0.0	0.0	0.0	0.0	0.0	0.0	0.0	0.0	0.0	0.0	0.0	0.0	0.0	0.0	0.0	1.5	0.0	2.5	24
28日	0.0	0.0	0.0	0.0	0.0	0.0	0.0	0.0	0.0	0.0	0.0	0.0	0.0	0.0	0.0	0.0	0.0	0.0	0.0	0.0	0.0	0.0	0.0	0.0	0.0	0.0	0.0	0.0	24
29日	0.0	1.0	1.5	2.5	2.0	2.0	1.5	1.5	0.5	0.0	0.0	0.5	0.0	0.0	0.0	0.0	0.0	2.0	0.0	0.0	7.0	3.5	1.0	0.0	7.0	0.0	26.5	24	
30日	0.0	0.0	0.0	0.0	0.5	0.0	0.0	0.0	0.0	0.0	0.0	0.0	0.0	0.0	0.0	0.0	0.0	0.0	0.0	0.0	0.0	0.0	0.0	1.0	1.0	0.0	1.5	24	
31日																													
最大	0.0	1.0	3.0	2.5	7.5	2.0	1.5	1.5	2.0	1.0	2.0	2.5	1.0	1.0	0.5	8.5	3.5	2.0	4.5	1.5	7.0	7.0	1.0	1.0	8.5				
最小	0.0	0.0	0.0	0.0	0.0	0.0	0.0	0.0	0.0	0.0	0.0	0.0	0.0	0.0	0.0	0.0	0.0	0.0	0.0	0.0	0.0	0.0	0.0	0.0		0.0			
合計	0.0	2.0	6.5	7.5	13.0	4.0	3.0	2.5	2.5	1.0	2.5	3.5	2.0	2.0	0.5	8.5	5.5	8.5	11.5	3.0	10.0	11.5	2.5	1.0			114.5		
有効測定時間	30	30	30	30	30	30	30	30	30	30	30	30	30	30	30	30	30	30	30	30	30	30	30	30	30				720

地点： B

項目： 降水量

期間： 令和3年7月

単位： mm/hr

日付	1時	2時	3時	4時	5時	6時	7時	8時	9時	10時	11時	12時	13時	14時	15時	16時	17時	18時	19時	20時	21時	22時	23時	24時	最大	最小	合計	有効測定時	
1日	0.0	1.0	2.0	1.5	2.5	2.0	2.0	1.0	0.5	0.0	0.0	0.0	0.0	0.0	0.0	0.0	0.0	0.0	0.0	0.0	0.0	0.0	0.0	0.5	2.5	0.0	13.0	24	
2日	0.0	0.0	0.0	0.0	0.0	0.0	0.0	0.0	0.5	0.0	3.0	0.5	2.0	3.5	1.5	0.5	0.0	0.0	0.0	0.0	1.0	2.0	6.0	9.0	9.0	0.0	29.5	24	
3日	3.5	0.0	0.0	0.0	0.0	0.0	0.0	0.0	0.0	0.0	0.0	0.0	0.0	0.0	0.0	0.0	0.0	0.0	0.0	0.0	0.0	0.0	0.0	0.0	3.5	0.0	3.5	24	
4日	0.0	0.0	0.0	0.0	0.5	3.5	1.0	3.0	0.5	0.0	0.0	0.5	0.0	0.5	0.5	0.0	0.0	0.0	0.0	0.0	0.0	0.5	0.0	0.5	3.5	0.0	11.0	24	
5日	0.5	0.0	0.0	0.0	0.0	0.5	1.0	0.0	1.0	1.0	1.0	0.0	0.0	0.0	0.0	0.0	0.0	0.0	0.0	0.0	0.0	0.0	0.0	0.0	1.0	0.0	5.0	24	
6日	0.0	0.0	0.0	0.0	0.0	0.0	0.0	0.0	0.0	0.0	0.0	0.0	0.0	0.0	0.0	0.0	0.0	0.0	0.0	0.0	0.0	0.0	0.0	0.0	0.0	0.0	0.0	0.0	24
7日	0.0	0.0	0.0	0.0	0.0	0.0	0.0	0.0	0.0	0.5	0.0	0.0	0.0	0.0	0.0	0.0	0.0	0.0	0.0	0.0	0.0	0.0	0.0	0.0	0.5	0.0	0.5	24	
8日	0.0	0.0	0.0	0.0	0.0	0.0	0.0	0.0	0.0	0.0	2.0	0.5	0.0	0.0	0.5	0.0	0.0	0.5	0.0	0.0	0.0	0.0	0.0	0.0	2.0	0.0	3.5	24	
9日	0.0	0.0	0.5	0.0	0.5	1.5	0.5	0.0	0.0	0.0	0.5	0.5	0.5	0.0	0.0	0.0	1.0	0.0	0.0	0.0	0.0	0.0	0.0	0.0	1.5	0.0	5.5	24	
10日	0.0	0.0	0.0	0.0	0.0	0.0	0.0	0.0	0.0	0.0	0.0	0.0	0.0	0.0	0.0	0.0	0.0	1.0	1.5	0.0	0.0	0.0	0.0	0.0	1.5	0.0	2.5	24	
11日	0.0	0.0	0.0	0.0	0.0	0.0	0.0	0.0	0.0	0.0	0.0	0.0	0.0	0.0	0.0	0.0	0.0	0.0	0.0	0.0	0.0	0.0	0.0	0.0	0.0	0.0	0.0	0.0	24
12日	0.0	0.0	0.0	0.0	0.0	0.0	0.0	0.0	0.0	0.0	0.0	0.0	3.0	0.0	0.0	0.0	0.0	0.0	0.0	0.0	4.0	1.5	0.0	0.0	4.0	0.0	8.5	24	
13日	0.0	0.0	0.0	0.0	0.0	0.0	0.0	0.0	0.0	0.0	0.0	0.0	0.0	0.0	0.0	0.0	0.0	0.0	0.0	0.0	0.0	0.0	0.0	0.0	0.0	0.0	0.0	0.0	24
14日	0.0	0.0	0.0	0.0	0.0	0.0	0.0	0.0	0.0	0.0	0.0	0.0	0.0	0.0	0.0	0.0	0.0	0.5	0.5	21.0	7.5	22.5	4.5	0.0	22.5	0.0	56.5	24	
15日	0.0	0.0	0.0	0.0	0.0	0.0	0.0	0.0	0.0	0.0	0.0	0.0	1.0	5.0	8.0	0.0	0.0	0.0	0.0	0.0	0.0	0.0	0.0	0.0	8.0	0.0	14.0	24	
16日	0.0	0.0	0.0	0.0	0.0	0.0	0.0	0.0	0.0	0.0	0.0	0.0	0.0	0.0	0.0	0.0	0.0	0.0	0.0	0.0	0.0	0.0	0.0	0.0	0.0	0.0	0.0	0.0	24
17日	0.0	0.0	0.0	0.0	0.0	0.0	0.0	0.0	0.0	0.0	0.0	0.0	0.0	0.0	0.0	0.0	0.0	0.0	0.0	0.0	0.0	0.0	0.0	0.0	0.0	0.0	0.0	0.0	24
18日	0.0	0.0	0.0	0.0	0.0	0.0	0.0	0.0	0.0	0.0	0.0	0.0	0.0	0.0	0.0	0.0	0.0	0.0	0.0	0.0	0.0	0.0	0.0	0.0	0.0	0.0	0.0	0.0	24
19日	0.0	0.0	0.0	0.0	0.0	0.0	0.0	0.0	0.0	0.0	0.0	0.0	0.0	0.0	0.0	0.0	0.0	0.0	0.0	0.0	0.0	0.0	0.0	0.0	0.0	0.0	0.0	0.0	24
20日	0.0	0.0	0.0	0.0	0.0	0.0	0.0	0.0	0.0	0.0	0.0	0.0	0.0	0.0	0.0	0.0	0.0	0.0	0.0	0.0	0.0	0.0	0.0	0.0	0.0	0.0	0.0	0.0	24
21日	0.0	0.0	0.0	0.0	0.0	0.0	0.0	0.0	0.0	0.0	0.0	0.0	0.0	0.0	0.0	0.0	0.0	0.0	0.0	0.0	0.0	0.0	0.0	0.0	0.0	0.0	0.0	0.0	24
22日	0.0	0.0	0.0	0.0	0.0	0.0	0.0	0.0	0.0	0.0	0.0	0.0	0.0	0.0	0.0	0.0	0.0	0.0	0.0	0.0	0.0	0.0	0.0	0.0	0.0	0.0	0.0	0.0	24
23日	0.0	0.0	0.0	0.0	0.0	0.0	0.0	0.0	0.0	0.0	0.0	0.0	0.0	0.0	0.0	0.0	0.0	0.0	0.0	0.0	0.0	0.0	0.0	0.0	0.0	0.0	0.0	0.0	24
24日	0.0	0.0	0.0	0.0	0.0	0.0	0.0	0.0	0.0	0.0	0.0	0.0	0.0	0.0	0.0	0.0	0.0	0.0	0.0	0.0	0.0	0.0	0.0	0.0	0.0	0.0	0.0	0.0	24
25日	0.0	0.0	0.0	0.0	0.0	0.0	0.0	0.0	0.0	0.0	0.0	0.0	0.0	0.0	0.0	0.0	0.0	0.0	0.0	0.0	0.0	0.0	0.0	0.0	0.0	0.0	0.0	0.0	24
26日	0.0	0.0	0.0	0.0	0.0	0.0	0.0	0.0	0.0	0.0	0.0	0.0	0.0	0.0	0.0	0.0	0.0	0.0	0.0	0.0	0.0	0.0	0.0	0.0	0.0	0.0	0.0	0.0	24
27日	0.0	0.0	0.0	0.0	0.0	0.0	0.0	0.0	0.5	1.0	2.0	1.0	0.0	0.0	0.0	0.0	0.0	0.0	0.0	0.0	0.0	0.0	0.0	0.0	2.0	0.0	4.5	24	
28日	0.0	0.0	0.0	0.0	0.0	0.0	0.0	0.0	0.0	0.0	0.0	0.0	0.0	0.0	0.0	0.0	0.0	0.0	0.0	0.0	0.0	0.0	0.0	0.0	0.0	0.0	0.0	0.0	24
29日	0.0	0.0	0.0	0.0	0.0	0.0	0.0	0.0	0.0	0.0	0.0	0.0	0.0	0.0	0.0	0.0	3.0	1.5	0.0	2.0	1.5	0.0	0.0	0.0	3.0	0.0	8.0	24	
30日	0.0	0.0	0.0	0.0	0.0	0.0	0.0	0.0	0.0	0.0	0.0	0.0	0.0	0.0	0.0	0.0	0.0	0.0	0.0	0.0	0.0	0.0	0.0	0.0	0.0	0.0	0.0	0.0	24
31日	0.5	0.0	0.0	0.0	0.0	0.0	0.0	0.0	0.0	0.0	0.0	0.0	0.0	0.0	0.0	0.0	0.0	0.0	0.0	0.0	0.0	0.0	0.0	0.0	0.5	0.0	0.5	24	
最大	3.5	1.0	2.0	1.5	2.5	3.5	2.0	3.0	1.0	1.0	3.0	1.0	3.0	5.0	8.0	0.5	3.0	1.5	1.5	21.0	7.5	22.5	6.0	9.0	22.5				
最小	0.0	0.0	0.0	0.0	0.0	0.0	0.0	0.0	0.0	0.0	0.0	0.0	0.0	0.0	0.0	0.0	0.0	0.0	0.0	0.0	0.0	0.0	0.0	0.0		0.0			
合計	4.5	1.0	2.5	1.5	3.5	7.5	4.5	4.0	3.0	2.5	8.5	3.0	6.5	9.0	10.5	0.5	4.0	3.5	2.0	23.0	14.0	26.5	10.5	10.0			166.0		
有効測定時間	31	31	31	31	31	31	31	31	31	31	31	31	31	31	31	31	31	31	31	31	31	31	31	31					744

地点： B

項目： 降水量

期間： 令和3年8月

単位： mm/hr

日付	1時	2時	3時	4時	5時	6時	7時	8時	9時	10時	11時	12時	13時	14時	15時	16時	17時	18時	19時	20時	21時	22時	23時	24時	最大	最小	合計	有効測定時			
1日	0.0	0.0	0.0	0.0	0.0	0.0	0.0	0.0	0.0	0.0	0.0	0.0	0.0	0.0	0.0	0.0	0.0	0.0	0.0	0.0	0.0	0.0	0.0	0.0	0.0	0.0	0.0	0.0	0.0	24	
2日	0.0	0.0	0.0	0.0	0.0	0.0	0.0	0.0	0.0	0.0	0.0	0.0	0.0	0.0	0.0	0.0	0.0	0.0	0.0	0.0	0.0	0.0	0.0	0.0	0.0	0.0	0.0	0.0	0.0	24	
3日	0.0	0.0	0.0	0.0	0.0	0.0	0.0	0.0	0.0	0.0	0.0	0.0	0.0	0.0	0.0	0.0	0.0	0.0	0.0	0.0	0.0	0.0	0.0	0.0	0.0	0.0	0.0	0.0	0.0	24	
4日	0.0	0.0	0.0	0.0	0.0	0.0	0.0	0.0	0.0	0.0	0.0	0.0	0.0	0.0	0.0	0.0	0.0	0.0	0.0	0.0	0.0	0.0	0.0	0.0	0.0	0.0	0.0	0.0	0.0	24	
5日	0.0	0.0	0.0	0.0	0.0	0.0	0.0	0.0	0.0	0.0	0.0	0.0	0.0	0.0	0.0	0.0	0.0	0.0	0.0	0.0	0.0	0.0	0.0	0.0	0.0	0.0	0.0	0.0	0.0	24	
6日	0.0	0.0	0.0	0.0	0.0	0.0	0.0	0.0	0.0	0.0	0.0	0.0	0.0	0.0	0.0	0.0	0.0	0.0	0.0	0.0	0.0	0.0	0.0	0.0	0.0	0.0	0.0	0.0	0.0	24	
7日	0.0	0.0	0.0	0.0	0.0	0.0	0.0	0.0	0.0	0.0	0.0	0.0	0.0	0.0	0.0	0.0	0.0	0.5	0.0	0.0	0.0	0.0	0.0	0.0	0.0	0.5	0.0	0.0	0.5	1.0	24
8日	1.5	1.5	0.5	0.0	0.5	0.0	0.5	0.0	0.0	0.5	0.0	0.0	0.0	0.0	0.0	0.0	0.0	0.0	0.0	0.0	0.0	0.0	0.0	0.0	0.0	0.0	1.5	0.0	5.0	24	
9日	0.0	0.0	0.0	0.0	0.0	0.0	0.0	0.0	3.0	0.5	0.0	0.0	0.0	0.0	1.5	0.0	0.0	0.0	0.0	0.0	0.0	0.0	0.0	0.0	0.0	0.0	3.0	0.0	5.0	24	
10日	0.0	0.0	0.0	0.0	0.0	0.0	0.0	0.0	0.0	0.0	0.0	0.0	0.0	0.0	0.0	0.0	0.0	0.0	0.0	0.0	0.0	0.0	0.0	0.0	0.0	0.0	0.0	0.0	0.0	0.0	24
11日	0.0	0.0	0.0	0.0	0.0	0.0	0.0	0.0	0.0	0.0	0.0	0.0	0.0	0.0	0.0	0.0	0.0	0.0	0.0	0.0	0.0	0.0	0.0	0.0	0.0	0.0	0.0	0.0	0.0	0.0	24
12日	0.0	0.0	0.0	0.0	0.0	0.0	0.0	0.0	0.0	0.0	0.0	0.0	0.0	0.0	0.0	0.0	0.0	0.0	0.0	0.0	0.0	0.0	0.0	0.0	0.0	0.0	0.0	0.0	0.0	0.0	24
13日	0.5	0.0	0.0	0.0	1.0	1.5	1.5	2.0	2.0	1.0	2.0	2.5	0.0	0.5	0.5	0.0	0.5	0.0	0.0	0.0	1.0	5.5	8.5	4.0	5.0	8.5	0.0	39.5	24		
14日	2.0	3.5	1.5	1.5	2.5	0.5	3.0	5.0	7.0	3.5	5.5	11.0	12.0	3.5	8.5	7.5	5.0	0.5	9.5	1.0	6.0	13.0	0.5	0.5	13.0	0.5	114.0	24			
15日	0.0	5.0	5.0	4.5	13.5	4.0	9.0	3.0	2.0	0.5	0.0	0.5	0.0	0.0	2.5	0.5	0.0	0.5	0.0	0.0	0.0	0.0	0.0	0.0	0.0	13.5	0.0	50.5	24		
16日	0.0	0.0	0.0	0.0	0.0	0.0	0.0	0.0	0.0	0.0	0.0	0.0	0.0	0.0	0.0	0.5	0.5	0.0	0.0	0.0	0.0	0.0	0.0	0.0	0.0	0.5	0.0	1.0	24		
17日	0.0	1.0	2.5	1.0	0.5	0.0	0.0	0.5	0.0	1.5	0.0	0.5	0.0	0.0	0.0	0.5	0.0	0.0	0.0	0.0	0.0	0.0	0.5	1.0	1.0	2.5	0.0	10.5	24		
18日	0.0	0.0	0.0	0.5	2.5	3.5	1.0	1.5	1.0	0.5	0.0	0.0	0.0	0.0	0.0	0.0	0.0	0.0	0.0	0.0	0.0	0.0	0.0	0.0	0.0	3.5	0.0	10.5	24		
19日	0.0	0.0	0.0	0.5	3.5	0.5	0.0	0.0	0.0	0.0	0.0	0.0	0.0	0.0	0.0	0.0	0.0	0.0	0.0	0.0	0.0	0.0	0.0	0.0	0.0	3.5	0.0	4.5	24		
20日	0.0	0.0	0.0	0.0	0.0	0.0	0.0	0.0	0.0	0.0	0.0	0.0	0.0	0.0	0.0	0.0	0.0	0.0	0.0	0.0	0.0	0.0	0.0	0.0	0.0	0.0	0.0	0.0	0.0	0.0	24
21日	0.0	0.0	0.0	0.0	0.0	0.0	0.0	0.0	0.0	0.0	0.0	0.0	0.0	0.0	0.0	0.0	0.0	0.0	0.0	0.5	0.0	0.0	0.0	0.0	0.0	0.5	0.0	0.5	24		
22日	0.0	0.0	0.0	0.0	0.0	0.0	0.0	0.0	0.0	0.0	0.0	0.0	0.0	0.0	0.0	0.0	0.0	0.0	0.0	0.0	0.0	0.0	0.0	0.0	0.0	0.0	0.0	0.0	0.0	0.0	24
23日	0.0	0.0	0.0	0.0	0.0	0.0	2.0	0.0	0.0	0.0	0.0	0.0	0.0	0.0	0.0	0.0	0.0	0.0	0.0	0.0	0.0	0.0	0.0	0.0	0.0	2.0	0.0	2.0	24		
24日	0.0	0.0	0.0	0.0	0.0	0.0	0.0	0.0	0.0	0.0	0.0	0.0	0.0	0.0	0.0	0.0	0.0	0.0	0.0	0.0	0.0	0.5	0.5	1.0	0.0	1.0	0.0	2.0	24		
25日	0.0	0.0	0.0	0.5	0.5	0.5	0.0	0.0	0.0	0.0	0.0	0.0	0.0	0.0	0.0	0.0	0.0	0.0	0.0	0.0	0.0	0.0	0.0	0.0	0.0	0.5	0.0	1.5	24		
26日	0.0	0.0	0.0	0.0	0.0	0.0	0.0	0.0	0.0	0.0	0.0	0.0	0.0	0.0	0.0	0.0	0.0	0.0	0.0	0.0	0.0	0.0	0.0	0.0	0.0	0.0	0.0	0.0	0.0	0.0	24
27日	0.0	0.0	0.0	0.0	0.0	0.0	0.0	0.0	0.0	0.0	0.0	0.0	0.0	0.0	0.0	0.0	0.0	0.0	0.0	0.0	0.0	0.0	0.0	0.0	0.0	0.0	0.0	0.0	0.0	0.0	24
28日	0.0	0.0	0.0	0.0	0.0	0.0	0.0	0.0	0.0	0.0	0.0	0.0	0.0	0.0	0.0	0.0	0.0	0.0	0.0	0.0	0.0	0.0	0.0	0.0	0.0	0.0	0.0	0.0	0.0	0.0	24
29日	0.0	0.0	0.0	0.0	0.0	0.0	0.0	0.0	0.0	0.0	0.0	0.0	0.0	0.0	0.0	0.0	0.0	0.0	0.0	0.0	0.0	0.0	0.0	0.0	0.0	0.0	0.0	0.0	0.0	0.0	24
30日	0.0	0.0	0.0	0.0	0.0	0.0	0.0	0.0	0.0	0.0	0.0	0.0	0.0	0.0	0.0	0.0	0.0	0.0	0.0	0.0	0.0	0.0	0.0	0.0	0.0	0.0	0.0	0.0	0.0	0.0	24
31日	0.0	0.0	0.0	0.0	0.0	0.0	0.0	0.0	0.0	0.0	0.0	0.0	0.0	0.0	0.0	0.0	0.0	0.0	0.0	0.0	0.0	0.0	0.0	0.0	0.0	0.0	0.0	0.0	0.0	0.0	24
最大	2.0	5.0	5.0	4.5	13.5	4.0	9.0	5.0	7.0	3.5	5.5	11.0	12.0	3.5	8.5	7.5	5.0	0.5	9.5	1.0	6.0	13.0	4.0	5.0	13.5						
最小	0.0	0.0	0.0	0.0	0.0	0.0	0.0	0.0	0.0	0.0	0.0	0.0	0.0	0.0	0.0	0.0	0.0	0.0	0.0	0.0	0.0	0.0	0.0	0.0	0.0	0.0	0.0	0.0	0.0	0.0	
合計	4.0	11.0	9.5	8.5	24.5	10.5	17.0	12.0	15.0	8.0	7.5	14.5	12.0	4.0	13.0	9.0	6.5	1.0	10.0	2.0	12.0	23.0	6.5	6.5			247.5				
有効測定時間	31	31	31	31	31	31	31	31	31	31	31	31	31	31	31	31	31	31	31	31	31	31	31	31	31						744

地点： B

項目： 降水量

期間： 令和3年9月

単位： mm/hr

日付	1時	2時	3時	4時	5時	6時	7時	8時	9時	10時	11時	12時	13時	14時	15時	16時	17時	18時	19時	20時	21時	22時	23時	24時	最大	最小	合計	有効測定時	
1日	0.0	0.0	0.0	0.0	0.0	0.0	0.0	0.0	0.0	0.0	0.0	0.0	0.0	0.0	0.0	0.0	0.0	0.0	0.0	0.0	0.0	0.5	1.5	0.0	1.5	0.0	2.0	24	
2日	0.0	0.5	1.0	0.0	1.0	2.0	3.0	4.5	6.5	6.0	1.5	0.5	0.0	0.0	0.0	0.0	0.0	0.0	0.0	0.0	0.0	0.0	0.0	0.0	6.5	0.0	26.5	24	
3日	0.5	0.0	0.5	1.0	1.0	1.0	0.0	0.0	0.0	0.0	0.0	0.5	0.0	0.5	0.5	0.5	0.5	0.0	0.0	0.0	0.0	0.0	0.0	0.0	1.0	0.0	6.5	24	
4日	0.0	0.0	0.0	0.5	6.5	2.5	1.5	0.5	1.5	3.0	0.5	1.0	0.0	2.5	2.0	7.5	0.0	0.0	1.0	2.0	1.0	1.0	0.0	0.5	7.5	0.0	35.0	24	
5日	0.0	0.0	0.0	0.0	0.0	0.0	0.0	0.0	0.0	0.0	0.0	0.0	0.0	0.0	0.0	0.0	0.0	0.0	0.0	2.5	0.5	0.0	0.0	0.0	2.5	0.0	3.0	24	
6日	0.0	0.0	0.0	0.0	0.0	0.0	0.0	0.0	0.0	0.0	0.0	0.0	0.0	0.5	0.0	0.0	0.0	0.0	0.0	0.0	0.0	0.0	0.0	0.0	0.5	0.0	0.5	24	
7日	0.0	0.0	0.0	0.0	0.0	0.0	0.0	0.0	0.0	0.0	0.0	0.0	0.0	0.0	0.0	0.0	0.0	0.0	0.0	0.0	0.0	0.0	0.0	0.0	0.0	0.0	0.0	0.0	24
8日	0.0	0.0	0.0	0.0	0.0	0.0	0.0	0.0	0.0	0.0	0.0	0.0	0.0	1.5	2.5	6.0	1.5	0.0	0.0	0.0	0.5	0.0	0.0	0.0	6.0	0.0	12.0	24	
9日	0.0	0.5	1.0	11.0	5.5	5.0	6.5	1.5	0.5	0.5	0.0	0.0	0.0	0.0	0.0	0.0	0.0	0.0	0.0	0.0	0.0	0.0	0.0	0.0	11.0	0.0	32.0	24	
10日	0.0	0.0	0.0	0.0	0.0	0.0	0.0	0.0	0.0	0.0	0.0	0.0	0.0	0.0	0.0	0.0	0.0	0.0	0.0	0.0	0.0	0.0	0.0	0.0	0.0	0.0	0.0	0.0	24
11日	0.0	0.0	0.0	0.0	0.0	0.0	0.0	0.0	0.0	0.0	0.0	0.0	0.0	0.0	0.0	0.0	0.0	0.0	0.0	0.0	0.0	0.0	0.0	0.0	0.0	0.0	0.0	0.0	24
12日	0.0	0.0	0.0	0.0	0.0	0.0	0.0	0.0	0.0	0.0	0.0	0.0	0.0	0.0	0.0	0.0	0.0	0.0	0.0	0.0	0.0	0.0	0.0	0.0	0.0	0.0	0.0	0.0	24
13日	0.0	0.0	0.0	0.0	0.0	0.0	0.0	0.0	0.0	0.0	0.0	0.0	0.0	0.0	0.0	0.0	0.0	0.0	0.0	0.0	0.0	0.0	0.0	0.0	0.0	0.0	0.0	0.0	24
14日	0.0	0.0	0.0	0.0	0.0	0.0	0.0	0.0	0.0	0.0	0.0	0.0	0.0	0.0	0.0	0.0	0.0	0.0	0.0	0.0	0.0	0.0	0.0	0.0	0.0	0.0	0.0	0.0	24
15日	0.0	0.0	0.0	0.0	0.0	0.0	0.0	0.0	0.0	0.0	0.0	0.0	0.0	0.0	0.0	0.0	0.0	0.0	0.0	0.0	0.0	0.0	0.0	0.0	0.0	0.0	0.0	0.0	24
16日	0.0	0.0	0.0	0.0	0.0	0.0	0.0	0.0	0.0	0.0	0.0	0.0	0.0	0.0	0.0	0.0	0.0	0.0	0.0	0.0	0.0	0.0	0.0	0.0	0.0	0.0	0.0	0.0	24
17日	0.0	0.0	0.0	0.0	0.0	0.0	0.0	0.0	0.0	0.0	0.0	0.0	0.0	0.0	0.0	0.0	0.0	0.0	0.0	0.0	0.0	0.0	0.0	0.0	0.5	0.5	0.0	0.5	24
18日	1.0	1.0	0.5	0.5	1.0	0.5	0.0	0.0	0.0	0.0	0.0	0.0	0.0	0.0	0.0	0.5	3.0	3.5	1.0	1.0	0.0	0.0	0.0	0.0	3.5	0.0	13.5	24	
19日	0.0	0.5	0.0	0.0	0.0	0.0	0.0	0.0	0.0	0.0	0.0	0.0	0.0	0.0	0.0	0.0	0.0	0.0	0.0	0.0	0.0	0.0	0.0	0.0	0.5	0.0	0.5	24	
20日	0.0	0.0	0.0	0.0	0.0	0.0	0.0	0.0	0.0	0.0	0.0	0.0	0.0	0.0	0.0	0.0	0.0	0.0	0.0	0.0	0.0	0.0	0.0	0.0	0.0	0.0	0.0	0.0	24
21日	0.0	0.0	0.0	0.0	0.0	0.0	0.0	0.0	0.0	0.0	0.0	0.0	0.0	0.0	0.0	0.0	0.0	0.0	0.0	0.0	0.0	0.0	0.0	0.0	0.0	0.0	0.0	0.0	24
22日	0.0	0.0	0.0	0.0	0.0	0.0	0.0	0.0	0.0	0.0	0.0	0.0	0.0	0.0	0.0	0.0	0.0	0.0	0.0	0.0	0.0	2.0	0.5	0.5	2.0	0.0	3.0	24	
23日	0.0	0.0	0.0	0.0	0.0	0.0	0.0	0.0	0.0	0.0	0.0	0.0	0.0	0.0	0.0	0.0	0.0	0.0	0.0	0.0	0.0	0.0	0.0	0.0	0.0	0.0	0.0	0.0	24
24日	0.0	0.0	0.0	0.0	0.0	0.0	0.0	0.0	0.0	0.0	0.0	0.0	0.0	0.0	0.0	0.0	0.0	0.0	0.0	0.0	0.0	0.0	0.0	0.0	0.0	0.0	0.0	0.0	24
25日	0.0	0.0	0.0	0.0	0.0	0.0	0.0	0.0	0.0	0.0	0.0	0.0	0.0	0.0	0.0	0.0	0.0	0.0	0.0	0.0	0.0	0.0	0.0	0.0	0.0	0.0	0.0	0.0	24
26日	0.0	0.0	0.0	0.0	0.0	0.0	0.0	0.0	4.5	4.0	1.5	1.5	3.0	1.0	0.0	0.0	0.5	0.0	0.0	0.0	0.0	0.5	0.0	0.0	4.5	0.0	16.5	24	
27日	0.0	0.0	0.0	0.0	0.0	0.0	0.0	0.0	0.0	0.0	0.0	0.0	0.0	0.0	0.0	0.0	0.0	0.0	0.0	0.0	0.0	0.0	0.0	0.0	0.0	0.0	0.0	0.0	24
28日	0.0	0.0	0.0	0.0	0.0	0.0	0.0	0.0	0.0	0.0	0.0	0.0	0.0	0.0	0.0	0.0	0.0	0.0	0.0	0.0	0.0	0.0	0.0	0.0	0.0	0.0	0.0	0.0	24
29日	0.0	0.0	0.0	0.0	0.0	0.0	0.0	0.0	0.0	0.0	0.0	0.0	0.0	0.0	0.0	0.0	0.0	0.0	0.0	0.0	0.0	0.0	0.0	0.0	0.0	0.0	0.0	0.0	24
30日	0.0	0.0	0.0	0.0	0.0	0.0	0.0	0.0	0.0	0.0	0.0	0.0	0.0	0.0	0.0	0.0	0.0	0.0	0.0	0.0	0.0	0.0	0.0	0.0	0.5	0.5	0.0	0.5	24
31日																													
最大	1.0	1.0	1.0	11.0	6.5	5.0	6.5	4.5	6.5	6.0	1.5	1.5	3.0	2.5	2.5	7.5	3.0	3.5	1.0	2.5	1.0	2.0	1.5	0.5	11.0				
最小	0.0	0.0	0.0	0.0	0.0	0.0	0.0	0.0	0.0	0.0	0.0	0.0	0.0	0.0	0.0	0.0	0.0	0.0	0.0	0.0	0.0	0.0	0.0	0.0		0.0			
合計	1.5	2.5	3.0	13.0	15.0	11.0	11.0	6.5	13.0	13.5	3.5	3.5	3.0	6.0	5.0	14.5	5.5	3.5	2.0	5.5	2.0	4.0	2.0	2.0			152.0		
有効測定時間	30	30	30	30	30	30	30	30	30	30	30	30	30	30	30	30	30	30	30	30	30	30	30	30	30				720

地点： B

項目： 降水量

期間： 令和3年10月

単位： mm/hr

日付	1時	2時	3時	4時	5時	6時	7時	8時	9時	10時	11時	12時	13時	14時	15時	16時	17時	18時	19時	20時	21時	22時	23時	24時	最大	最小	合計	有効測定時		
1日	0.5	0.5	0.5	0.0	1.0	0.5	0.5	0.5	0.5	0.5	1.5	1.0	2.0	0.5	0.5	0.0	0.0	0.0	0.0	0.0	0.0	0.0	0.0	0.0	0.0	2.0	0.0	10.5	24	
2日	0.0	0.0	0.0	0.0	0.0	0.0	0.0	0.0	0.0	0.0	0.0	0.0	0.0	0.0	0.0	0.0	0.0	0.0	0.0	0.0	0.0	0.0	0.0	0.0	0.0	0.0	0.0	0.0	0.0	24
3日	0.0	0.0	0.0	0.0	0.0	0.0	0.0	0.0	0.0	0.0	0.0	0.0	0.0	0.0	0.0	0.0	0.0	0.0	0.0	0.0	0.0	0.0	0.0	0.0	0.0	0.0	0.0	0.0	0.0	24
4日	0.0	0.0	0.0	0.0	0.0	0.0	0.0	0.0	0.0	0.0	0.0	0.0	0.0	0.0	0.0	0.0	0.0	0.0	0.0	0.0	0.0	0.0	0.0	0.0	0.0	0.0	0.0	0.0	0.0	24
5日	0.0	0.0	0.0	0.0	0.0	0.0	0.0	0.0	0.0	0.0	0.0	0.0	0.0	0.0	0.0	0.0	0.0	0.0	0.0	0.0	0.0	0.0	0.0	0.0	0.0	0.0	0.0	0.0	0.0	24
6日	0.0	0.0	0.0	0.0	0.0	0.0	0.0	0.0	0.0	0.0	0.0	0.0	0.0	0.0	0.0	0.0	0.0	0.0	0.0	0.0	0.0	0.0	0.0	0.0	0.0	0.0	0.0	0.0	0.0	24
7日	0.0	0.0	0.0	0.0	0.0	0.0	0.0	0.0	0.0	0.0	0.0	0.0	0.0	0.0	0.0	0.0	0.0	0.0	0.0	0.0	0.0	0.0	0.0	0.0	0.0	0.0	0.0	0.0	0.0	24
8日	0.0	0.0	0.0	0.0	0.0	0.0	0.0	0.0	0.0	0.0	0.0	0.0	0.0	0.0	0.0	0.0	0.0	0.0	0.0	0.0	0.0	0.0	0.0	0.0	0.0	0.0	0.0	0.0	0.0	24
9日	0.0	0.0	0.0	0.0	0.0	0.0	0.0	0.0	0.0	0.0	0.0	0.0	0.0	0.0	0.0	0.0	0.0	0.0	0.0	0.0	0.0	0.0	0.0	0.0	0.0	0.0	0.0	0.0	0.0	24
10日	0.0	0.0	0.0	0.0	0.0	0.0	0.0	0.0	0.0	0.0	0.0	0.0	0.0	0.0	0.0	0.0	0.0	0.0	0.0	0.0	0.0	0.0	0.0	0.0	0.0	0.0	0.0	0.0	0.0	24
11日	0.0	0.0	0.0	0.0	0.0	0.0	0.0	0.0	0.0	0.0	0.0	0.0	0.0	0.0	0.0	0.0	0.0	0.0	0.0	0.0	0.0	0.0	0.0	0.0	0.0	0.0	0.0	0.0	0.0	24
12日	0.0	0.0	0.0	0.0	0.0	0.0	0.0	0.0	0.0	0.0	0.0	0.0	0.0	0.0	0.0	0.0	0.0	0.0	0.0	0.0	0.0	0.0	0.0	0.0	0.0	0.0	0.0	0.0	0.0	24
13日	0.0	0.0	0.0	0.0	0.0	0.0	7.0	3.0	0.5	0.0	0.0	0.0	0.0	0.0	0.5	0.5	0.5	0.5	0.0	0.0	0.0	0.0	0.0	0.0	0.0	7.0	0.0	12.5	24	
14日	0.0	0.0	0.0	0.0	0.0	0.0	0.0	0.0	0.0	0.0	0.0	0.0	0.0	0.0	0.0	0.0	0.0	0.0	0.0	0.0	0.0	0.0	0.0	0.0	0.0	0.0	0.0	0.0	0.0	24
15日	0.0	0.0	0.0	0.0	0.0	0.0	0.0	0.0	0.0	0.0	0.0	0.0	0.0	0.0	0.0	0.0	0.0	0.0	0.0	0.0	0.0	0.0	0.0	0.0	0.0	0.0	0.0	0.0	0.0	24
16日	0.0	0.0	0.0	0.0	0.0	0.0	0.0	0.0	0.0	0.0	0.0	0.0	0.0	0.0	0.0	0.0	0.0	0.0	0.0	0.0	0.0	0.0	0.0	0.0	0.0	0.0	0.0	0.0	0.0	24
17日	0.0	0.5	1.0	1.5	1.5	1.0	1.5	1.5	1.5	1.0	0.0	0.0	0.0	0.0	0.0	0.0	0.0	0.0	0.0	0.0	0.0	0.0	0.0	0.0	0.0	1.5	0.0	11.0	24	
18日	0.0	0.0	0.0	0.0	0.0	0.0	0.0	0.0	0.0	0.0	0.0	0.0	0.0	0.0	0.0	0.0	0.0	0.0	0.0	0.0	0.0	0.0	0.0	0.0	0.0	0.0	0.0	0.0	0.0	24
19日	0.0	0.0	0.0	0.0	0.0	0.0	0.0	0.0	0.0	0.0	0.0	0.0	0.0	0.0	0.0	0.0	0.0	0.5	0.0	0.0	0.0	0.0	0.0	0.0	0.5	0.0	0.5	0.0	24	
20日	0.0	0.0	0.0	0.0	0.0	0.0	0.0	0.0	0.0	0.0	0.0	0.0	0.0	0.0	0.0	0.0	0.0	0.0	0.0	0.0	0.0	0.0	0.0	0.0	0.0	0.0	0.0	0.0	0.0	24
21日	0.0	0.0	0.0	0.0	0.0	0.0	0.0	0.0	0.0	0.0	0.0	0.0	0.0	0.0	0.0	0.0	0.0	0.0	0.0	0.0	0.0	0.0	0.0	0.0	0.0	0.0	0.0	0.0	0.0	24
22日	0.0	0.0	0.0	0.0	0.0	0.0	0.0	0.0	0.0	0.0	0.0	0.0	0.0	0.0	0.0	0.0	0.0	1.0	0.0	0.5	0.0	0.5	0.0	0.0	1.0	0.0	2.0	0.0	24	
23日	0.0	0.0	0.0	0.0	0.0	0.0	0.0	0.0	0.0	0.0	0.0	0.0	0.0	0.0	0.0	0.0	0.0	0.0	0.0	0.0	0.0	0.0	0.0	0.0	0.0	0.0	0.0	0.0	0.0	24
24日	0.0	0.0	0.0	0.0	0.0	0.0	0.0	0.0	0.0	0.0	0.0	0.0	0.0	0.0	0.0	0.0	0.0	0.0	0.0	0.0	0.0	0.0	0.0	0.0	0.0	0.0	0.0	0.0	0.0	24
25日	0.0	0.0	0.0	0.0	0.0	0.0	0.0	0.0	0.0	0.0	0.0	0.0	0.0	0.0	0.0	0.0	0.0	0.0	0.0	0.0	0.5	0.5	1.5	3.0	3.0	0.0	5.5	0.0	24	
26日	2.5	2.0	1.5	2.0	0.5	0.0	0.0	0.0	0.0	0.0	0.0	0.0	0.0	0.0	0.0	0.0	0.0	0.0	0.0	0.0	0.0	0.0	0.0	0.0	2.5	0.0	8.5	0.0	24	
27日	0.0	0.0	0.0	0.0	0.0	0.0	0.0	0.0	0.0	0.0	0.0	0.0	0.0	0.0	0.0	0.0	0.0	0.0	0.0	0.0	0.0	0.0	0.0	0.0	0.0	0.0	0.0	0.0	0.0	24
28日	0.0	0.0	0.0	0.0	0.0	0.0	0.0	0.0	0.0	0.0	0.0	0.0	0.0	0.0	0.0	0.0	0.0	0.0	0.0	0.0	0.0	0.0	0.0	0.0	0.0	0.0	0.0	0.0	0.0	24
29日	0.0	0.0	0.0	0.0	0.0	0.0	0.0	0.0	0.0	0.0	0.0	0.0	0.0	0.0	0.0	0.0	0.0	0.0	0.0	0.0	0.0	0.0	0.0	0.0	0.0	0.0	0.0	0.0	0.0	24
30日	0.0	0.0	0.0	0.0	0.0	0.0	0.0	0.0	0.0	0.0	0.0	0.0	0.0	0.0	0.0	0.0	0.0	0.0	0.0	0.0	0.0	0.0	0.0	0.0	0.0	0.0	0.0	0.0	0.0	24
31日	0.0	0.0	0.0	0.0	0.0	0.0	0.0	0.0	0.0	0.0	0.0	0.0	0.0	0.0	0.0	0.0	0.0	0.0	0.0	0.0	0.0	0.0	0.0	0.0	0.0	0.0	0.0	0.0	0.0	24
最大	2.5	2.0	1.5	2.0	1.5	1.0	7.0	3.0	1.5	1.0	1.5	1.0	2.0	0.5	0.5	0.5	0.5	1.0	0.0	0.5	0.5	0.5	1.5	3.0	7.0					
最小	0.0	0.0	0.0	0.0	0.0	0.0	0.0	0.0	0.0	0.0	0.0	0.0	0.0	0.0	0.0	0.0	0.0	0.0	0.0	0.0	0.0	0.0	0.0	0.0	0.0	0.0				
合計	3.0	3.0	3.0	3.5	3.0	1.5	9.0	5.0	2.5	1.5	1.5	1.0	2.0	0.5	1.0	0.5	0.5	2.0	0.0	0.5	0.5	1.0	1.5	3.0			50.5			
有効測定時間	31	31	31	31	31	31	31	31	31	31	31	31	31	31	31	31	31	31	31	31	31	31	31	31	31					744

地点： B

項目： 降水量

單位： mm/hr

期間： 令和3年12月

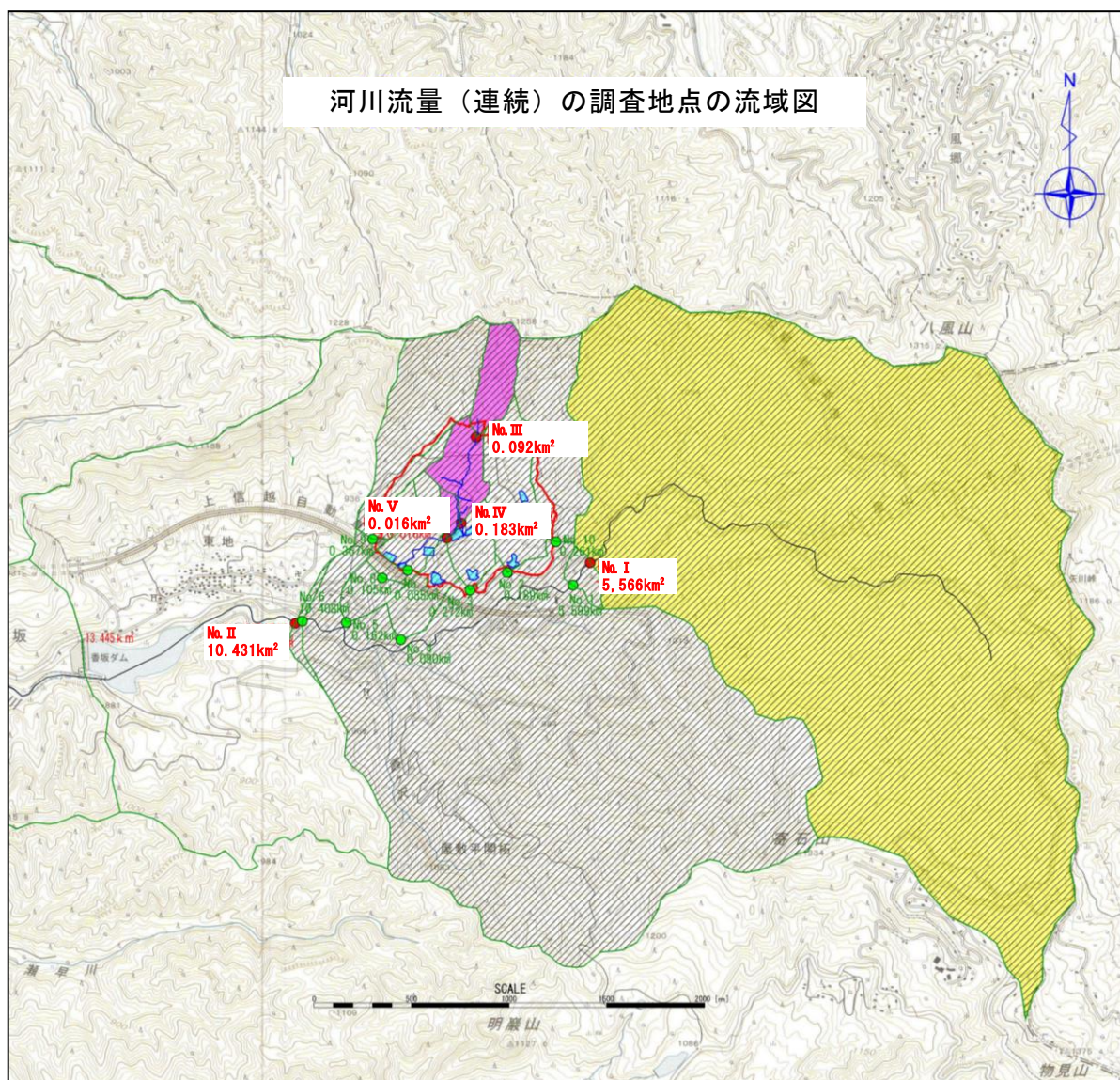
日付	1時	2時	3時	4時	5時	6時	7時	8時	9時	10時	11時	12時	13時	14時	15時	16時	17時	18時	19時	20時	21時	22時	23時	24時	最大	最小	合計	有効測定時		
1日	0.0	0.0	0.0	4.5	5.0	6.5	0.5	0.5	0.0	0.0	0.0	0.0	0.0	0.0	0.0	0.0	0.0	0.0	0.0	0.0	0.0	0.0	0.0	0.0	6.5	0.0	17.0	24		
2日	0.0	0.0	0.0	0.0	0.0	0.0	0.0	0.0	0.0	0.0	0.0	0.0	0.0	0.0	0.0	0.0	0.0	0.0	0.0	0.0	0.0	0.0	0.0	0.0	0.0	0.0	0.0	0.0	24	
3日	0.0	0.0	0.0	0.0	0.0	0.0	0.0	0.0	0.0	0.0	0.0	0.0	0.0	0.0	0.0	0.0	0.0	0.0	0.0	0.0	0.0	0.0	0.0	0.0	0.0	0.0	0.0	0.0	24	
4日	0.0	0.0	0.0	0.0	0.0	0.0	0.0	0.0	0.0	0.0	0.0	0.0	0.0	0.0	0.0	0.0	0.0	0.0	0.0	0.0	0.0	0.0	0.0	0.0	0.0	0.0	0.0	0.0	24	
5日	0.0	0.0	0.0	0.0	0.0	0.0	0.0	0.0	0.0	0.0	0.0	0.0	0.0	0.0	0.0	0.0	0.0	0.0	0.0	0.0	0.0	0.0	0.0	0.0	0.0	0.0	0.0	0.0	24	
6日	0.0	0.0	0.0	0.0	0.0	0.0	0.0	0.0	0.0	0.0	0.0	0.0	0.0	0.0	0.0	0.0	0.0	0.0	0.0	0.0	0.0	0.0	0.0	0.0	0.0	1.5	0.0	1.5	24	
7日	0.0	0.0	0.0	0.0	0.0	1.0	0.5	0.5	0.0	0.0	0.0	0.0	0.0	0.5	1.5	0.0	0.5	1.0	1.5	2.0	0.5	1.5	2.0	2.5	2.5	0.0	15.5	24		
8日	3.0	1.0	2.5	2.5	3.0	1.5	1.5	1.5	1.0	0.5	0.0	0.0	0.0	0.5	0.0	0.0	0.0	0.0	0.0	0.0	0.0	0.0	0.0	0.0	3.0	0.0	18.5	24		
9日	0.0	0.0	0.0	0.0	0.0	0.0	0.0	0.0	0.0	0.0	0.0	0.0	0.0	0.0	0.0	0.0	0.0	0.0	0.0	0.0	0.0	0.0	0.0	0.0	0.0	0.0	0.0	0.0	24	
10日	0.0	0.0	0.0	0.0	0.0	0.0	0.0	0.0	0.0	0.0	0.0	0.0	0.0	0.0	0.0	0.0	0.0	0.0	0.0	0.0	0.0	0.0	0.0	0.0	0.0	0.0	0.0	0.0	24	
11日	0.0	0.0	0.0	0.0	0.0	0.0	0.0	0.0	0.0	0.0	0.0	0.0	0.0	0.0	0.0	0.0	0.0	0.0	0.0	0.0	0.0	0.0	0.0	0.0	0.0	0.0	0.0	0.0	24	
12日	0.0	0.0	0.0	0.0	0.0	0.0	0.0	0.0	0.0	0.0	0.0	0.0	0.0	0.0	0.0	0.0	0.0	0.0	0.0	0.0	0.0	0.0	0.0	0.0	0.0	0.0	0.0	0.0	24	
13日	0.0	0.0	0.0	0.0	0.0	0.0	0.0	0.0	0.0	0.0	0.0	0.0	0.0	0.0	0.0	0.0	0.0	0.0	0.0	0.0	0.0	0.0	0.0	0.0	0.0	0.0	0.0	0.0	24	
14日	0.0	0.0	0.0	0.0	0.0	0.0	0.0	0.0	0.0	0.0	0.0	0.0	0.0	0.0	0.0	0.0	0.0	0.0	0.0	0.0	0.0	0.0	0.0	0.0	0.0	0.0	0.0	0.0	24	
15日	0.0	0.0	0.0	0.0	0.0	0.0	0.0	0.0	0.0	0.0	0.0	0.0	0.0	0.0	0.0	0.0	0.0	0.0	0.0	0.0	0.0	0.0	0.0	0.0	0.0	0.0	0.0	0.0	24	
16日	0.0	0.0	0.0	0.0	0.0	0.0	0.0	0.0	0.0	0.0	0.0	0.0	0.0	0.0	0.0	0.0	0.0	0.0	0.0	0.0	0.0	0.0	0.0	0.0	0.0	0.0	0.0	0.0	24	
17日	0.0	0.0	0.0	0.0	0.0	0.5	1.0	2.5	1.0	0.5	0.0	0.0	0.0	0.0	0.0	0.0	0.0	0.0	0.0	0.0	0.0	0.0	0.0	0.0	0.0	2.5	0.0	5.5	24	
18日	0.0	0.0	0.0	0.0	0.0	0.0	0.0	0.0	0.0	0.0	0.0	0.0	0.0	0.0	0.0	0.0	0.0	0.0	0.0	0.0	0.0	0.0	0.0	0.0	0.0	0.0	0.0	0.0	24	
19日	0.0	0.0	0.0	0.0	0.0	0.0	0.0	0.0	0.0	0.0	0.0	0.0	0.0	0.0	0.0	0.0	0.0	0.0	0.0	0.0	0.0	0.0	0.0	0.0	0.0	0.0	0.0	0.0	24	
20日	0.0	0.0	0.0	0.0	0.0	0.0	0.0	0.0	0.0	0.0	0.0	0.0	0.0	0.0	0.0	0.0	0.0	0.0	0.0	0.0	0.0	0.0	0.0	0.0	0.0	0.0	0.0	0.0	24	
21日	0.0	0.0	0.0	0.0	0.0	0.0	0.0	0.0	0.0	0.0	0.0	0.0	0.0	0.0	0.0	0.0	0.0	0.0	0.0	0.0	0.0	0.0	0.0	0.0	0.0	0.0	0.0	0.0	24	
22日	0.0	0.0	0.0	0.0	0.0	0.0	0.0	0.0	0.0	0.0	0.0	0.0	0.0	0.0	0.0	0.0	0.0	0.0	0.0	0.0	0.0	0.0	0.0	0.0	0.0	0.0	0.0	0.0	24	
23日	0.0	0.0	0.0	0.0	0.0	0.0	0.0	0.0	0.0	0.0	0.0	0.0	0.0	0.0	0.0	0.0	0.0	0.0	0.0	0.0	0.0	0.0	0.0	0.0	0.0	0.0	0.0	0.0	24	
24日	0.0	0.0	0.0	0.0	0.0	0.0	0.0	0.0	0.0	0.0	0.0	0.0	0.0	0.0	0.0	0.0	0.0	0.0	0.0	0.0	0.0	0.0	0.0	0.0	0.0	0.0	0.0	0.0	24	
25日	0.5	1.5	0.5	0.5	0.0	0.0	0.0	0.0	0.0	0.0	0.0	0.0	0.0	0.0	0.0	0.0	0.0	0.0	0.0	0.0	0.0	0.0	0.0	0.0	0.0	1.5	0.0	3.0	24	
26日	0.0	0.0	0.0	0.0	0.0	0.0	0.0	0.0	0.0	0.0	0.0	0.0	0.0	0.0	0.0	0.0	0.0	0.0	0.0	0.0	0.0	0.0	0.0	0.0	0.0	0.0	0.0	0.0	24	
27日	0.0	0.0	0.0	0.0	0.0	0.0	0.0	0.0	0.0	0.0	0.0	0.0	0.0	0.0	0.0	0.0	0.0	0.0	0.0	0.0	0.0	0.0	0.0	0.0	0.0	0.0	0.0	0.0	24	
28日	0.0	0.0	0.0	0.0	0.0	0.0	0.0	0.0	0.0	0.0	0.0	0.0	0.0	0.0	0.0	0.0	0.0	0.0	0.0	0.0	0.0	0.0	0.0	0.0	0.0	0.0	0.0	0.0	24	
29日	0.0	0.0	0.0	0.0	0.0	0.0	0.0	0.0	0.0	0.0	0.0	0.0	0.0	0.0	0.0	0.0	0.0	0.0	0.0	0.0	0.0	0.0	0.0	0.0	0.0	0.0	0.0	0.0	24	
30日	0.0	0.0	0.0	0.0	0.0	0.0	0.0	0.0	0.0	0.0	0.0	0.0	0.0	0.0	0.0	0.0	0.0	0.0	0.0	0.0	0.0	0.0	0.0	0.0	0.0	0.0	0.0	0.0	24	
31日	0.5	0.5	0.5	0.0	0.0	0.0	0.0	0.0	0.0	0.0	0.0	0.0	0.0	0.5	0.0	0.0	0.0	0.0	0.0	0.0	0.0	0.0	0.0	0.0	0.0	0.5	0.0	2.0	24	
最大	3.0	1.5	2.5	4.5	5.0	6.5	1.5	2.5	1.0	0.5	0.0	0.0	0.0	0.5	1.5	0.0	0.5	1.0	1.5	2.0	0.5	1.5	2.0	2.5	6.5					
最小	0.0	0.0	0.0	0.0	0.0	0.0	0.0	0.0	0.0	0.0	0.0	0.0	0.0	0.0	0.0	0.0	0.0	0.0	0.0	0.0	0.0	0.0	0.0	0.0	0.0	0.0				
合計	4.0	3.0	3.5	7.5	8.0	9.5	3.5	5.0	2.0	1.0	0.0	0.0	0.0	1.5	1.5	0.0	0.5	1.0	1.5	2.0	0.5	3.0	2.0	2.5			63.0			
有効測定時間	31	31	31	31	31	31	31	31	31	31	31	31	31	31	31	31	31	31	31	31	31	31	31	31	31				744	

3 河川流量（連続）の調査地点の流域図

河川流量（連続）の調査地点の流域図は、以下に示すとおりである。



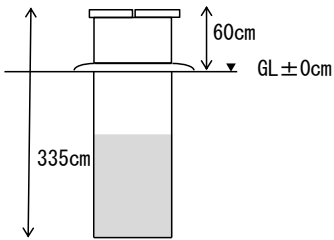
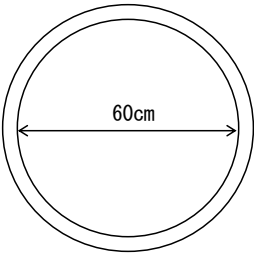
河川流量（連続）の調査地点の流域面積



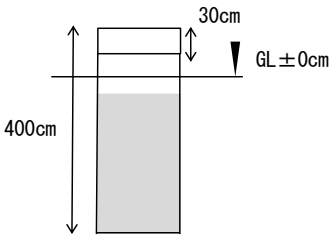
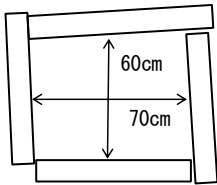
地点	流域面積 (km ²)
No. I	5.566
No. II	10.431
No. III	0.092
No. IV	0.183
No. V	0.016



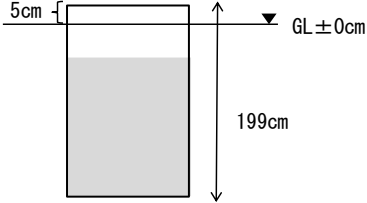
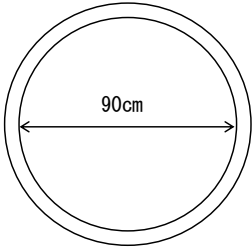




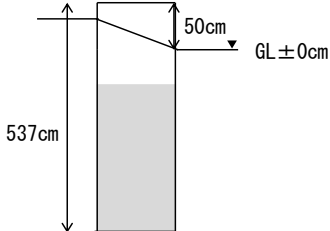
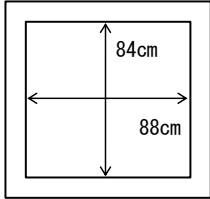
- 凡例 ● 河川流量（連続）の調査地点 (No. I ~ V)
 (参考: ● 河川流量（定期）の調査地点 (No.1~10))
 黄色塗りの範囲は、No. I の流域範囲
 斜線の範囲は、No. II の流域範囲



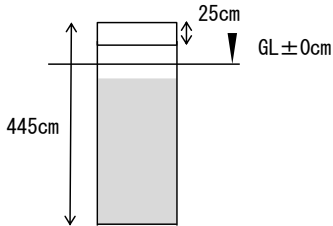
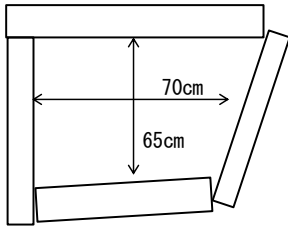
4 計画地近傍の既存井戸の井戸台帳



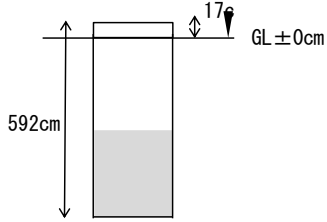
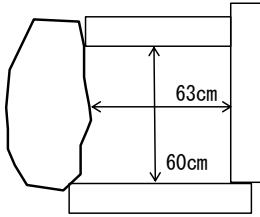
		地点		a		
井戸状況	【近景】			【遠景】		
	井戸形状	側面より 		上部より 		
井戸概要	内径	60cm	立上り高	60cm	井戸深さ	335cm
	設置年	200~300年前	過去の水質検査	有	用途	生活雑用水 (庭の水撒ぎ)



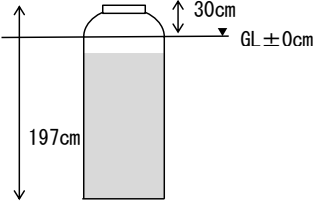
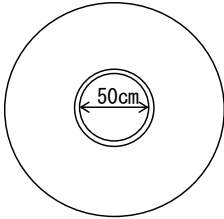
		地点		b		
井戸状況	【近景】			【遠景】		
	井戸形状	側面より 		上部より 		
井戸概要	内径	60×70cm	立上り高	30cm	井戸深さ	400cm
	設置年	不明	過去の水質検査	不明	用途	不使用



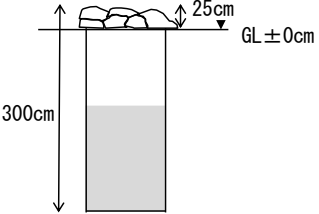
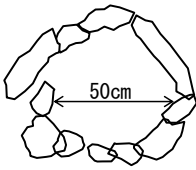
		地点		c		
井戸状況	【近景】					
	【遠景】					
井戸形状	側面より					
	上部より					
井戸概要	内径	90cm	立上り高	5cm	井戸深さ	199cm
	設置年	1980年代	過去の水質検査	不明	用途	生活雑用水 (庭の水撒き)

		地点		d		
井戸状況	【近景】					
	【遠景】					
井戸形状	側面より					
	上部より					
井戸概要	内径	84×88cm	立上り高	50cm	井戸深さ	537cm
	設置年	1800年代	過去の水質検査	有	用途	農業用水 ・外トイレ

		地点		e		
井戸状況	【近景】 	【遠景】 				
井戸形状	側面より 	上部より 				
井戸概要	内径	65 × 70cm	立上り高	25cm	井戸深さ	445cm
	設置年	不明	過去の水質検査	不明	用途	不使用

		地点		f		
井戸状況	【近景】 	【遠景】 				
井戸形状	側面より 	上部より 				
井戸概要	内径	60 × 63cm	立上り高	17cm	井戸深さ	592cm
	設置年	1960年代	過去の水質検査	不明	用途	不使用

			地点	g		
井戸状況	【近景】 	【遠景】 				
井戸形状	側面より 	上部より 				
井戸概要	内径	50cm	立上り高	30cm	井戸深さ	197cm
	設置年	不明	過去の水質検査	不明	用途	不明

			地点	h		
井戸状況	【近景】 	【遠景】 				
井戸形状	側面より 	上部より 				
井戸概要	内径	50cm	立上り高	25cm	井戸深さ	300cm
	設置年	不明	過去の水質検査	不明	用途	不使用

5 観測井戸設置時のボーリング柱状図及び観測井仕様

ボーリング柱状図

調査名 長野県佐久市そら発電所(仮称)事業環境影響評価に係る現地調査

ボーリング No										
----------	--	--	--	--	--	--	--	--	--	--

事業・工事名

シート No

ボーリング名	K-1		調査位置	長野県佐久市大字香坂東地周辺			北緯	36° 16' 13.8"		
発注機関	株式会社ポリテック・エイデイ		調査期間	平成 30年 10月 22日 ~ 30年 10月 26日			東経	138° 33' 55.4"		
孔口標高	KBM(Δ) +1.190m	角	180° 上 90° 下 0°	方 北 270° 西 180° 南	東 90° 東	地盤勾配	使用機種	試錐機	ハンマー 落下用具	ポンプ
総掘進長	12.45m	度	0°	向	0°	鉛直 90°	エンジン	YANMAR NFD-9	半自動落下	動噴 共立 AHP360

標尺	層高	厚	深	柱状	土質	色	相対	相対	相対	記	標準貫入試験				観測井戸仕様	進	月	日
											深	10cmごとの	打撃回数	N 値				
(m)	(m)	(m)	(m)	図	区分	調	度	度	度	事	深	10cmごとの	打撃回数	N 値				
											度	打撃回数	打撃回数	打撃回数				
											(m)	(cm)	(cm)	(cm)				
1	0.19	1.00	1.00	有機質土	黒褐色	暗赤褐色	中くらい	硬い	粘り強い	炭化の進んだ有機物からなる黒色土が主体。地表面付近で植物根など混入。含水低位。粘性中位。	1.15	1	1	2	5			
2				火山灰凝結砂	灰褐色	暗赤褐色	中くらい	硬い	粘り強い	やや不均質な性状。GL-1.60m付近で有機質土がブロック状に混入。GL-1.80~2.00m間、砂分を多く含む崩れやすい。含水中位。粘性中位。	1.45				30			
3	-1.96	2.16	3.16	火山灰凝結砂	灰褐色	暗赤褐色	中くらい	硬い	粘り強い	GL-3.40~4.10m間、安山岩種の柱状コアを採取。L=10~20cm程度の礫片および柱状コアが主体。礫間充填物(マトリックス)はシロ質中砂で、粘まり強い。GL-3mのy値は濃赤褐色による。含水中位。	2.45	15	35	50	115			
4				玉石混じりシルト質砂	灰褐色	暗赤褐色	中くらい	硬い	粘り強い	GL-3.40~4.10m間、安山岩種の柱状コアを採取。L=10~20cm程度の礫片および柱状コアが主体。礫間充填物(マトリックス)はシロ質中砂で、粘まり強い。GL-3mのy値は濃赤褐色による。含水中位。	3.28				30			
5	-4.61	2.65	5.80	火山灰凝結砂	灰褐色	暗赤褐色	中くらい	硬い	粘り強い	φ2~20mm程度の重円・亜角礫が全体に点在する。GL-5.80~6.60m間、暗赤褐色を呈する。含水中位。粘性中位。	4.30	2	1	1	5			
6				玉石混じりシルト質砂	灰褐色	暗赤褐色	中くらい	硬い	粘り強い	φ2~60mm程度の重円礫および礫片が主体となる。L=10cm程度の柱状コアを採取。礫間充填物(マトリックス)はシロ質中砂。含水中位。	4.40				30			
7	-6.81	2.20	8.00	火山灰凝結砂	灰褐色	暗赤褐色	中くらい	硬い	粘り強い	φ2~60mm程度の重円礫および礫片が主体となる。L=10cm程度の柱状コアを採取。礫間充填物(マトリックス)はシロ質中砂。含水中位。	5.15	2	2	1	5			
8				玉石混じりシルト質砂	灰褐色	暗赤褐色	中くらい	硬い	粘り強い	φ2~60mm程度の重円礫および礫片が主体となる。L=10cm程度の柱状コアを採取。礫間充填物(マトリックス)はシロ質中砂。含水中位。	5.45				30			
9	-7.51	0.70	8.70	玉石混じりシルト質砂	灰褐色	暗赤褐色	中くらい	硬い	粘り強い	φ2~40mm程度の重円礫が主体となる。GL-10.80m付近でL=10cm程度の柱状コアを採取。礫間充填物(マトリックス)はシロ質中砂。含水中位。	6.15	2	2	2	5			
10				玉石混じりシルト質砂	灰褐色	暗赤褐色	中くらい	硬い	粘り強い	φ2~40mm程度の重円礫が主体となる。GL-10.80m付近でL=10cm程度の柱状コアを採取。礫間充填物(マトリックス)はシロ質中砂。含水中位。	6.45				30			
11				玉石混じりシルト質砂	灰褐色	暗赤褐色	中くらい	硬い	粘り強い	炭化した木片および礫質粒の混入が見られる。含水中位~高位。GL-11mの貫入試験試料は粗粒土の混入がみられず、シルト主体で軟質。	7.15	5	5	6	15			
12	-11.26	3.75	12.45	玉石混じりシルト質砂	灰褐色	暗赤褐色	中くらい	硬い	粘り強い	炭化した木片および礫質粒の混入が見られる。含水中位~高位。GL-11mの貫入試験試料は粗粒土の混入がみられず、シルト主体で軟質。	7.46	50	50	50	260			
13											8.16	6	6	6				
14											9.15	5	6	6	15			
											9.45				30			
											10.15	14	9	8	31			
											10.46				30			
											11.15	2	1	1	5			
											11.46				30			
											12.15	3	4	7	15			
											12.45				30			

ボーリング柱状図

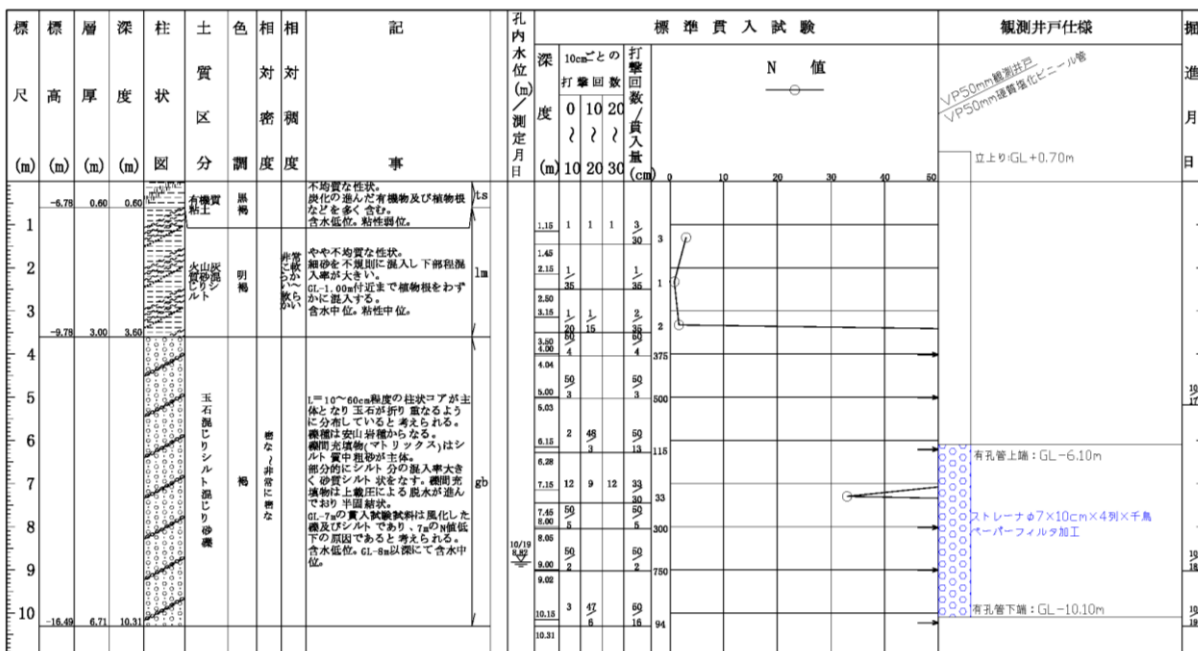
調 査 名 長野県佐久市そら発電所(仮称)事業環境影響評価に係る現地調査

ボーリング No

事業・工事名

シート No

ボーリング名	K-2	調査位置	長野県佐久市大字香坂東地周辺		北 緯	36° 16' 4.0"
発注機関	株式会社ポリテック・エイディデイ	調査期間	平成 30年 10月 17日 ~ 30年 10月 20日		東 経	138° 34' 17.7"
孔口標高	KBM(2) -6.18m	角			使用機種	TOHO D0-D
総掘進長	10.31m	度			ハンマー 落下用具	半自動落下
					エンジン	YANMAR TF90V-E
					ポンプ	動噴 共立 AHP360



ボーリング柱状図

調査名 長野県佐久市そら発電所(仮称)事業環境影響評価に係る現地調査

ボーリングNo									
---------	--	--	--	--	--	--	--	--	--

事業・工事名

シート No

ボーリング名	K-2'		調査位置	長野県佐久市大字香坂東地周辺		北緯	36° 16' 2.8"	
発注機関	株式会社ポリテック・エイディディ		調査期間	平成 30年 12月 4日 ~ 30年 12月 7日		東経	138° 34' 19.0"	
使用機	YBM-05		ハンマー	落下用具		半自動落下		
エンジン	YANMAR NFD-9		ポンプ	動噴 共立AHP360				
孔口標高	KBM(3) -0.29m		角			方		
総掘進長	10.46m		度			地盤勾配		

