

【R 6年1月訂正版】

令和4年度

学習旅行実態調査結果

（小学校・中学校・高等学校）

長野県 観光部 山岳高原観光課

令和4年度 学習旅行実態調査について

1 調査の目的

長野県外からの学習旅行の状況を把握し、学習旅行誘致対策等の基礎資料とすることを目的としています。

2 調査対象期間

令和4年4月1日から令和5年3月31日まで

3 調査対象旅行（学習旅行の定義）

学校又は教育関連機関主催の学校名が特定できる修学旅行、体験旅行、合宿、特別授業等の旅行

4 調査方法等

市町村が、調査対象として適当と認めた旅館、ホテル、民宿、ペンション等に照会し、実績ありと回答した388施設の数値を集計したものです。

5 用語の説明

- (1) 実児童・生徒数
学習旅行で来訪した実人数（宿泊日数を考慮しない。）
- (2) 延べ児童・生徒数
実児童・生徒数と宿泊日数の積

<計算例>

- 100人が1泊した場合
 $100人 \times 1泊 = 100人$
- 50人が3泊した場合
 $50人 \times 3泊 = 150人$

6 その他

- (1) 平成16年度調査から、小学校の学習旅行も調査対象としています。
- (2) 各表中の「その他」の区分は、当該区分について不明の学校の数値です。
- (3) 各表中の「構成比」の合計については、各項目の数値の四捨五入により、それらの計と一致しない場合があります。

令和4年度 学習旅行実態調査結果

1 来訪学校数及び延べ児童・生徒数

県外からの学習旅行の来訪学校数は計2,694校で、前年度の1,543校に対して1,151校(74.6%)の増加となりました。
 来訪した延べ児童・生徒数は計414,847人で、前年度の216,572人に対して198,275人(91.6%)の増加となりました。

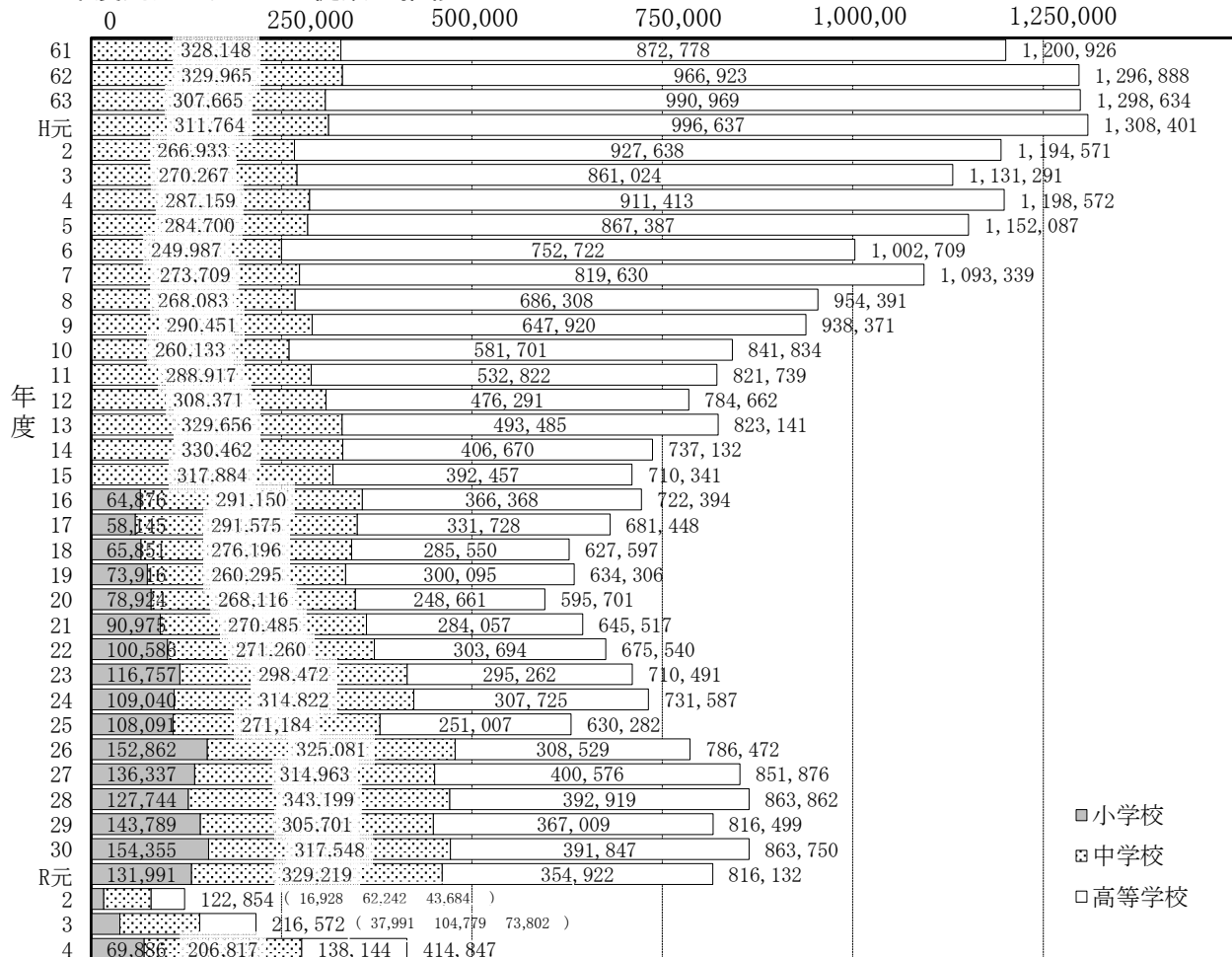
表-1 来訪学校数及び延べ児童・生徒数の状況

(単位:校、人、%)

区分	来訪学校数					延べ児童・生徒数				
	令和3年度	令和4年度	対前年度増減	対前年度増減率	構成比	令和3年度	令和4年度	対前年度増減	対前年度増減率	構成比
小学校	377	579	202	53.6	21.5	37,991	69,886	31,895	84.0	16.8
中学校	684	1,144	460	67.3	42.5	104,779	206,817	102,038	97.4	49.9
高等学校	482	971	489	101.5	36.0	73,802	138,144	64,342	87.2	33.3
合計	1,543	2,694	1,151	74.6	100.0	216,572	414,847	198,275	91.6	100.0

図-1 年度別延べ児童・生徒数の推移

(単位:人)



2 宿泊地域別(地域振興局別)の状況

宿泊地域別の延べ児童・生徒数をみると、小学校では「佐久」、「上田」、「北信」の順で高く、この3地域で75.3%、中学校では「北信」、「佐久」、「上田」の順で高く、この3地域で66.2%、高等学校では「北信」、「上田」、「佐久」の順で高く、この3地域で71.9%を占めています。
 宿泊地別の合計でみると、「志賀高原・北志賀高原」、「その他の佐久地域管内」、「菅平高原」の順となっています。

図-2 宿泊地域別(地域振興局別)延べ児童・生徒数の状況

(単位:人、%)

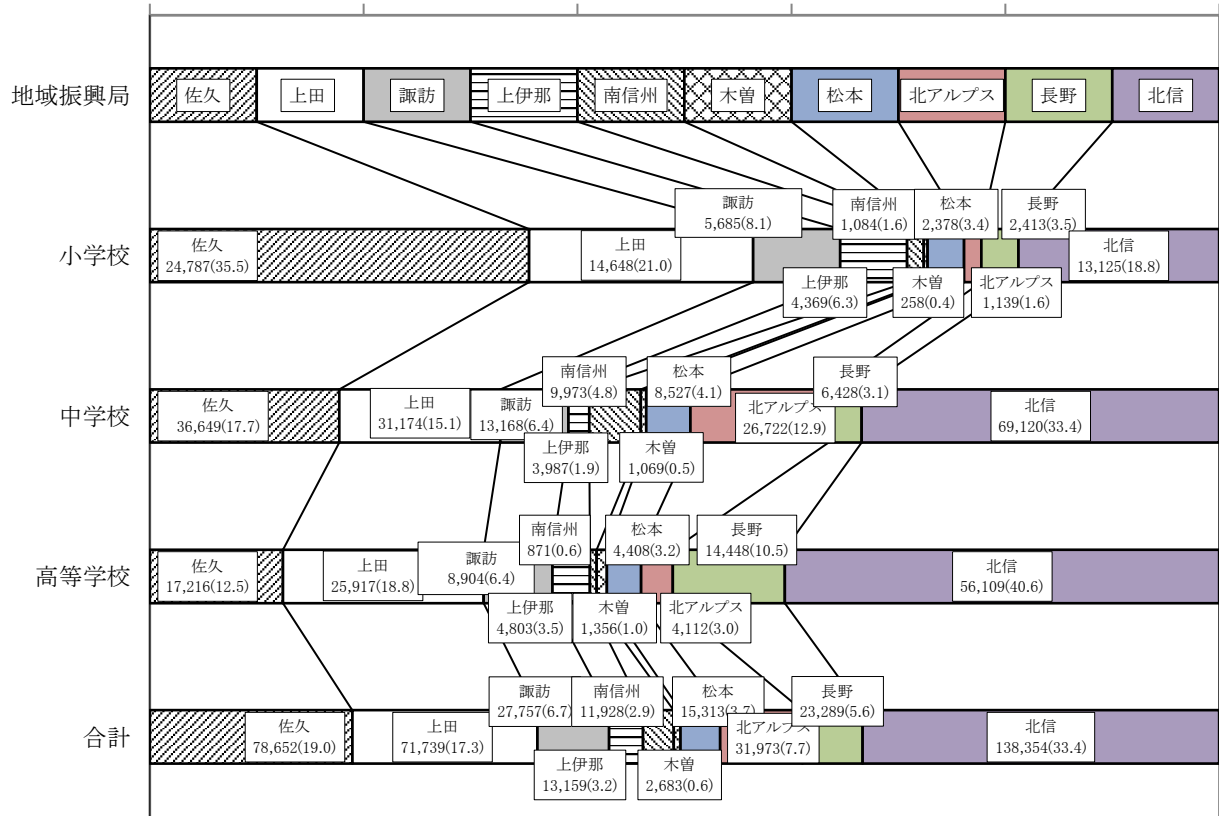


表-2 宿泊地別延べ児童・生徒数の状況(上位5位)

(単位:人、%)

順位	小学校			中学校			高等学校			合計		
	宿泊地名	4年度	対前年度増減	宿泊地名	4年度	対前年度増減	宿泊地名	4年度	対前年度増減	宿泊地名	4年度	対前年度増減
	(昨年度順位)	(構成比)	対前年度増減率	(昨年度順位)	(構成比)	対前年度増減率	(昨年度順位)	(構成比)	対前年度増減率	(昨年度順位)	(構成比)	対前年度増減率
1位	その他の佐久地振管内	15,816	8,481	志賀高原・北志賀高原	45,091	27,989	志賀高原・北志賀高原	52,871	25,952	志賀高原・北志賀高原	104,404	53,065
	(1)	(22.6)	115.6	(1)	(21.8)	163.7	(1)	(38.3)	96.4	(1)	(25.2)	103.4
2位	その他の上田地振管内	9,193	2,279	その他の佐久地振管内	24,441	13,135	菅平高原	20,385	8,320	その他の佐久地振管内	51,710	29,701
	(3)	(13.2)	33.0	(4)	(11.8)	116.2	(2)	(14.8)	69.0	(3)	(12.5)	134.9
3位	軽井沢高原	8,887	8,887	菅平高原	21,653	9,895	その他の佐久地振管内	11,453	8,085	菅平高原	47,493	19,888
	(18)	(12.7)	皆増	(3)	(10.5)	84.2	(7)	(8.3)	240.1	(2)	(11.4)	72.0
4位	志賀高原・北志賀高原	6,442	△ 876	白馬山麓・八方尾根	18,926	6,491	その他の長野地振管内	7,137	4,435	軽井沢高原	26,687	20,697
	(2)	(9.2)	△ 12.0	(2)	(9.2)	52.2	(8)	(5.2)	164.1	(13)	(6.4)	345.5
5位	菅平高原	5,455	1,673	斑尾高原・飯山・戸狩	13,377	7,643	その他の諏訪地振管内	6,752	1,278	その他の上田地振管内	24,246	14,203
	(4)	(7.8)	44.2	(9)	(6.5)	133.3	(3)	(4.9)	23.3	(8)	(5.8)	141.4

(注) その他の佐久地振管内:白樺高原、川上村など 野辺山高原、軽井沢高原以外の佐久地域振興局管内
 その他の上田地振管内:東御市、美ヶ原高原など 菅平高原以外の上田地域振興局管内
 その他の諏訪地振管内:諏訪市、富士見高原など 蓼科高原・白樺湖・車山高原以外の諏訪地域振興局管内
 その他の長野地振管内:長野市、斑尾高原、飯綱高原など 信州高山温泉郷、野尻湖・黒姫高原、戸隠高原以外の長野地域振興局管内

3 学校所在地別の状況

学校所在地域別の延べ児童・生徒数は、小学校では関東地域からの比率が91.3%、中学校では関東地域が70.0%、近畿地域が18.6%と関東地方の割合が高くなっています。一方で、高等学校では関東地域が47.5%、九州地域が17.1%、近畿地域が14.0%となっており、小学校、中学校と比べると地域の偏りは小さくなっています。学校所在都道府県別には、①東京都 ②埼玉県③神奈川県 の順になっています。

図-3 学校所在地域別延べ児童・生徒数の状況

(単位:人、%)

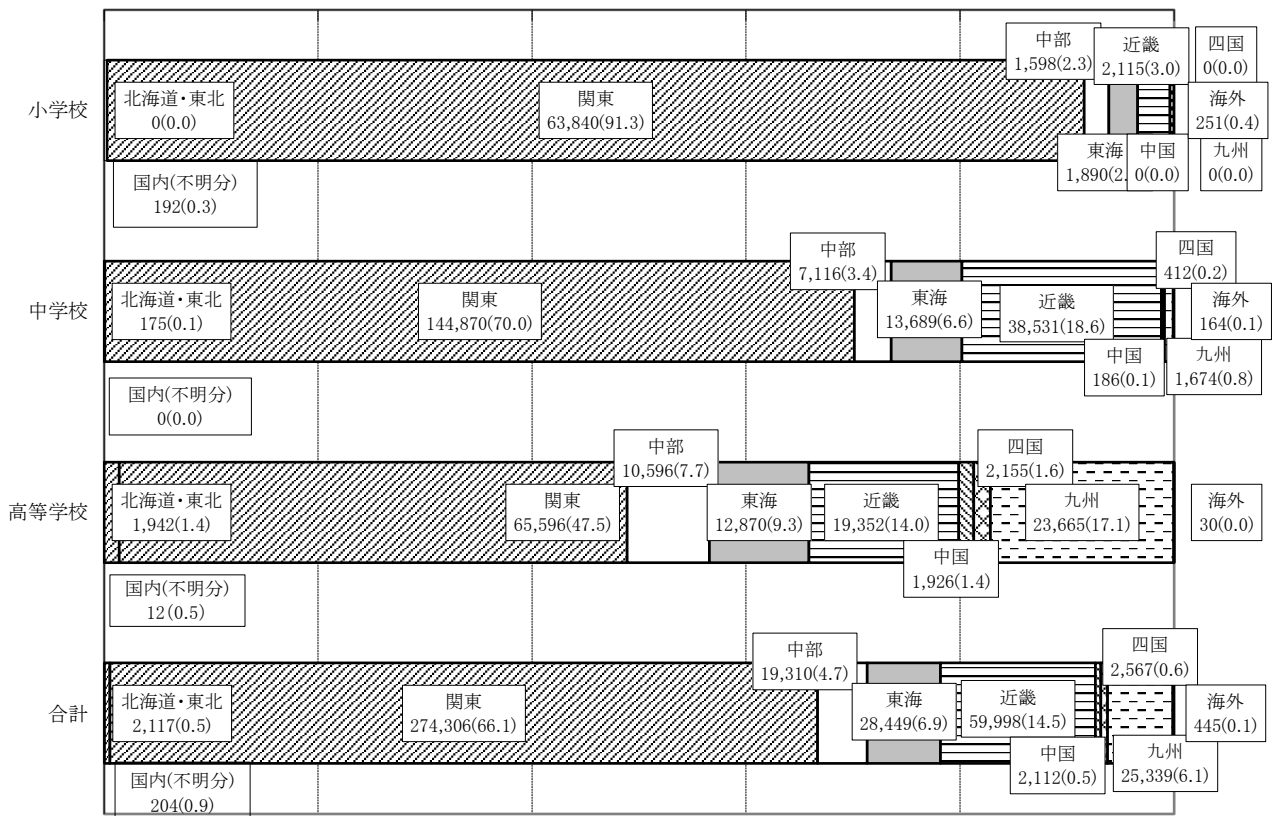


表-3 学校所在都道府県別延べ児童・生徒数の状況(上位5位)

(単位:人、%)

順位	小学校			中学校			高等学校			合計		
	都道府県名	4年度	対前年度増減	都道府県名	4年度	対前年度増減	都道府県名	4年度	対前年度増減	都道府県名	4年度	対前年度増減
	(昨年度順位)	(構成比)	対前年度増減率	(昨年度順位)	(構成比)	対前年度増減率	(昨年度順位)	(構成比)	対前年度増減率	(昨年度順位)	(構成比)	対前年度増減率
1位	東京都	53,062	33,907	東京都	83,140	56,548	東京都	35,004	26,886	東京都	171,206	117,341
	(1)	(75.9)	177.0	(1)	(40.2)	212.7	(1)	(25.3)	331.2	(1)	(41.3)	217.8
2位	埼玉県	4,938	△ 4,212	埼玉県	25,284	10,773	神奈川県	13,011	9,406	埼玉県	38,569	12,603
	(2)	(7.1)	△ 46.0	(3)	(12.2)	74.2	(7)	(9.4)	260.9	(2)	(9.3)	48.5
3位	神奈川県	4,516	1,451	神奈川県	19,511	14,252	福岡県	8,400	774	神奈川県	37,038	25,109
	(3)	(6.5)	47.3	(8)	(9.4)	271.0	(2)	(6.1)	10.1	(6)	(8.9)	210.5
4位	奈良県	1,005	1,005	大阪府	18,757	2,977	埼玉県	8,347	6,042	大阪府	25,671	1,685
	(19)	(1.4)	皆増	(2)	(9.1)	18.9	(10)	(6.0)	262.1	(3)	(6.2)	7.0
5位	愛知県	974	△ 32	千葉県	11,501	6,219	愛知県	8,164	1,214	愛知県	18,895	2,852
	(4)	(1.4)	△ 3.2	(7)	(5.6)	117.7	(4)	(5.9)	17.5	(4)	(4.6)	17.8

4 種類・目的別の状況

旅行の種類別の状況では、延べ児童・生徒数が中学生及び高校生で前年度より増加しており、全体では中学校の体験旅行の割合が一番高くなっています。

旅行の目的別では全ての区分で前年度より増加しており、全体では中学校のスキーの割合が一番高くなっています。

表-4 旅行の種類別の状況

(単位:校、人、%)

区分	小学校			中学校			高等学校			合計		
	学校数	延べ児童数		学校数	延べ生徒数		学校数	延べ生徒数		学校数	延べ児童・生徒数	
	R4年度	R4年度	対前年度増減	R4年度	R4年度	対前年度増減	R4年度	R4年度	対前年度増減	R4年度	R4年度	対前年度増減
	対前年度増減	(構成比)	対前年度増減率	対前年度増減	(構成比)	対前年度増減率	対前年度増減	(構成比)	対前年度増減率	対前年度増減	(構成比)	対前年度増減率
修学旅行	47	3,579	△ 1,787	355	66,006	4,667	139	43,791	6,073	541	113,376	8,953
	△ 4	(5.1)	△ 33.3	△ 43	(31.9)	7.6	14	(31.7)	16.1	△ 33	(27.3)	8.6
体験旅行	336	43,818	18,360	490	108,095	73,885	101	24,154	18,784	927	176,067	111,029
	90	(62.7)	72.1	304	(52.3)	216.0	75	(17.5)	349.8	469	(42.4)	170.7
合宿	177	21,007	14,333	251	24,622	16,823	672	65,873	37,367	1,100	111,502	68,523
	103	(30.1)	214.8	161	(11.9)	215.7	380	(47.7)	131.1	644	(26.9)	159.4
その他 (注1)	19	1,482	989	48	8,094	6,663	59	4,326	2,118	126	13,902	9,770
	13	(2.1)	200.6	38	(3.9)	465.6	20	(3.1)	95.9	71	(3.4)	236.4
合計	579	69,886	31,895	1,144	206,817	102,038	971	138,144	64,342	2,694	414,847	198,275
	202	(100.0)	84.0	460	(100.0)	97.4	489	(100.0)	87.2	1,151	(100.0)	91.6

(注1)その他…オリエンテーション、卒業旅行など

表-5 来訪主要目的別の状況 (複数回答)

(単位:校、人、%)

区分	小学校			中学校			高等学校			合計		
	学校数	延べ児童数		学校数	延べ生徒数		学校数	延べ生徒数		学校数	延べ児童・生徒数	
	R4年度	R4年度	対前年度増減	R4年度	R4年度	対前年度増減	R4年度	R4年度	対前年度増減	R4年度	R4年度	対前年度増減
	対前年度増減	(構成比)	対前年度増減率	対前年度増減	(構成比)	対前年度増減率	対前年度増減	(構成比)	対前年度増減率	対前年度増減	(構成比)	対前年度増減率
スキー	118	14,630	2,224	329	94,883	52,461	177	56,544	22,186	624	166,057	76,871
	27		17.9	152		123.7	79		64.6	258		86.2
スキー 以外の スポーツ	127	11,860	8,053	212	15,483	10,925	637	51,598	27,433	976	78,941	46,411
	81		211.5	141		239.7	352		113.5	574		142.7
体験・見学	313	41,713	20,797	528	92,223	37,059	99	19,473	8,377	940	153,409	66,233
	84		99.4	117		67.2	32		75.5	233		76.0
その他 (注2)	25	1,933	1,071	104	11,506	8,871	68	11,969	7,786	197	25,408	17,728
	14		124.2	79		336.7	36		186.1	129		230.8

(注2)その他…移動教室、林間学校など

5 スキー学習旅行の状況

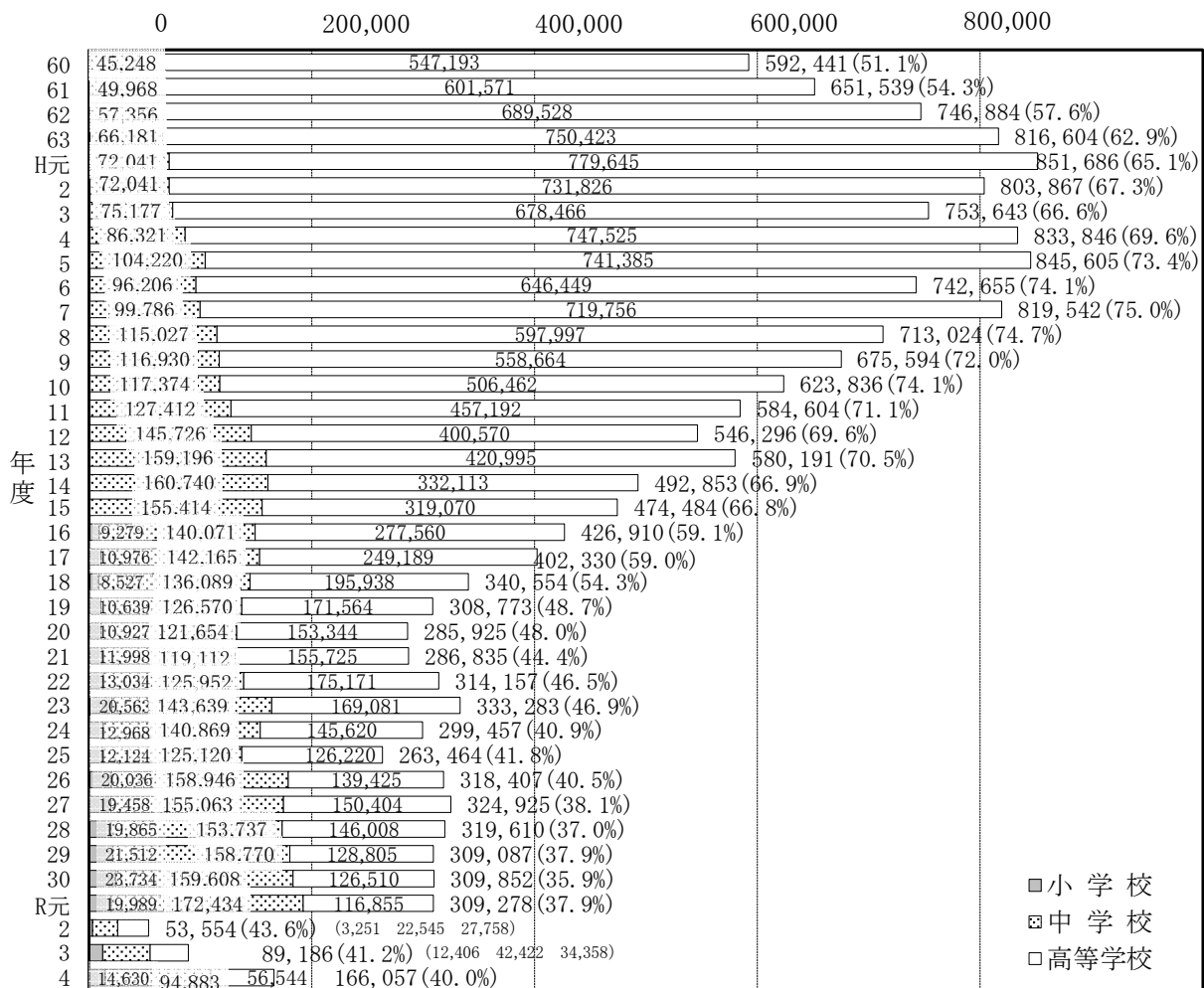
県外からのスキー学習旅行の来訪学校数は全体で計624校で、前年度の366校に対し258校(70.5%)の増加となり、延べ児童・生徒数は166,057人で、前年度の89,186人に対し76,871人(86.2%)の増加となりました。

延べ児童・生徒数は小学校・中学校・高等学校全ての区分で増加しました。
学習旅行全体に占めるスキー学習旅行の比率は、1.2ポイント減少しました。

表-6 来訪学校数及び延べ児童・生徒数の状況(スキー学習旅行) (単位:校、人、%)

区分	来訪学校数					延べ児童・生徒数				
	R3年度	R4年度	対前年度増減	対前年度増減率	構成比	R3年度	R4年度	対前年度増減	対前年度増減率	構成比
小学校	91	118	27	29.7	18.9	12,406	14,630	2,224	17.9	8.8
中学校	177	329	152	85.9	52.7	42,422	94,883	52,461	123.7	57.1
高等学校	98	177	79	80.6	28.4	34,358	56,544	22,186	64.6	34.1
合計	366	624	258	70.5	100.0	89,186	166,057	76,871	86.2	100.0

図-4 年度別延べ児童・生徒数の推移(スキー学習旅行) (単位:人)



(注) ()は学習旅行全体に占めるスキー学習旅行の比率を示す

【資料編】

図-5 来訪時季別延べ児童・生徒数の状況

(単位:人)

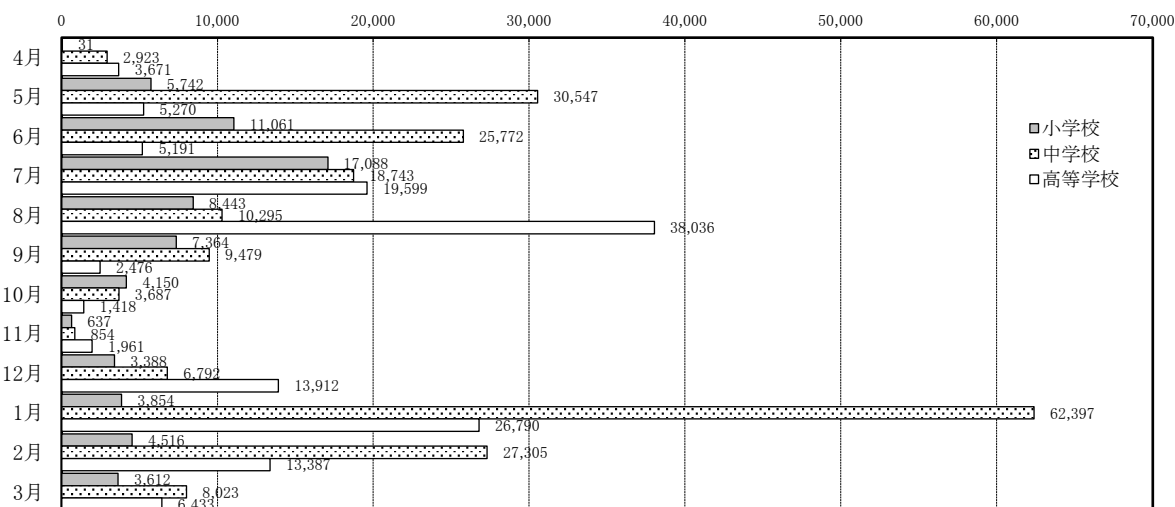


表-7 来訪時季別延べ児童・生徒数の状況

(単位:人、%)

月	小学校		中学校		高等学校		合計	
	R4年度 (構成比)	対前年度増減 対前年度増減率	R4年度 (構成比)	対前年度増減 対前年度増減率	R4年度 (構成比)	対前年度増減 対前年度増減率	R4年度 (構成比)	対前年度増減 対前年度増減率
4月	31 (0.0)	△ 57 △ 64.8	2,923 (1.4)	2,674 1,073.9	3,671 (2.7)	2,297 167.2	6,625 (1.6)	4,914 287.2
5月	5,742 (8.2)	5,707 16,305.7	30,547 (14.8)	24,580 411.9	5,270 (3.8)	4,794 1,007.1	41,559 (10.0)	35,081 541.5
6月	11,061 (15.8)	7,931 253.4	25,772 (12.5)	23,332 956.2	5,191 (3.8)	4,610 793.5	42,024 (10.1)	35,873 583.2
7月	17,088 (24.5)	10,572 162.2	18,743 (9.1)	12,012 178.5	19,599 (14.2)	11,597 144.9	55,430 (13.4)	34,181 160.9
8月	8,443 (12.1)	6,850 430.0	10,295 (5.0)	7,295 243.2	38,036 (27.5)	22,829 150.1	56,774 (13.7)	36,974 186.7
9月	7,364 (10.5)	6,329 611.5	9,479 (4.6)	7,739 444.8	2,476 (1.8)	1,975 394.2	19,319 (4.7)	16,043 489.7
10月	4,150 (5.9)	△ 2,477 △ 37.4	3,687 (1.8)	△ 25,124 △ 87.2	1,418 (1.0)	△ 2,073 △ 59.4	9,255 (2.2)	△ 29,674 △ 76.2
11月	637 (0.9)	△ 4,525 △ 87.7	854 (0.4)	△ 10,023 △ 92.1	1,961 (1.4)	△ 3,901 △ 66.5	3,452 (0.8)	△ 18,449 △ 84.2
12月	3,388 (4.8)	△ 2,856 △ 45.7	6,792 (3.3)	4,377 181.2	13,912 (10.1)	2,213 18.9	24,092 (5.8)	3,734 18.3
1月	3,854 (5.5)	△ 636 △ 14.2	62,397 (30.2)	32,887 111.4	26,790 (19.4)	10,320 62.7	93,041 (22.4)	42,571 84.3
2月	4,516 (6.5)	3,617 402.3	27,305 (13.2)	24,709 951.8	13,387 (9.7)	10,967 453.2	45,208 (10.9)	39,293 664.3
3月	3,612 (5.2)	1,440 66.3	8,023 (3.9)	△ 2,420 △ 23.2	6,433 (4.7)	△ 1,286 △ 16.7	18,068 (4.4)	△ 2,266 △ 11.1
合計	69,886 (100.0)	31,895 84.0	206,817 (100.0)	102,038 97.4	138,144 (100.0)	64,342 87.2	414,847 (100.0)	198,275 91.6

表-8 平均宿泊数の状況

(単位:校、人、日)

区分		令和3年度				令和4年度			
		学校数	実児童・ 生徒数	延べ児童・ 生徒数	平均泊数	学校数	実児童・ 生徒数	延べ児童・ 生徒数	平均泊数
小学校	全体	377	23,864	37,991	1.59	579	37,412	69,886	1.87
	スキー	91	6,310	12,406	1.97	118	8,028	14,630	1.82
	その他	286	17,554	25,585	1.46	461	29,384	55,256	1.88
中学校	全体	684	64,852	104,779	1.62	1,144	107,873	206,817	1.92
	スキー	177	21,098	42,422	2.01	329	44,317	94,883	2.14
	その他	507	43,754	62,357	1.43	815	63,556	111,934	1.76
高等学校	全体	482	29,181	73,802	2.53	971	55,614	138,144	2.48
	スキー	98	12,492	34,358	2.75	177	23,125	56,544	2.45
	その他	384	16,689	39,444	2.36	794	32,489	81,600	2.51
合計	全体	1,543	117,897	216,572	1.84	2,694	200,899	414,847	2.06
	スキー	366	39,900	89,186	2.24	624	75,470	166,057	2.20
	その他	1,177	77,997	127,386	1.63	2,070	125,429	248,790	1.98

表-9 年度別来訪学校数及び児童・生徒数の推移

(単位:校、人、%)

年度	小学校					中学校					高等学校					合計								
	学校数	対前年度増減率	実児童数	対前年度増減率	延べ児童数	対前年度増減率	学校数	対前年度増減率	実生徒数	対前年度増減率	延べ生徒数	対前年度増減率	学校数	対前年度増減率	実生徒数	対前年度増減率	延べ生徒数	対前年度増減率	学校数	対前年度増減率	実児童生徒数	対前年度増減率	延べ児童生徒数	対前年度増減率
S53	—	—	—	—	—	—	380	16.9	107,576	8.0	151,072	33.1	849	0.2	250,389	13.2	344,588	20.1	1,229	4.9	357,965	11.5	495,660	23.8
60	—	—	—	—	—	—	616	20.8	170,666	16.5	321,075	16.8	1,143	9.5	333,418	13.7	838,080	17.1	1,759	13.2	504,084	14.6	1,159,155	17.0
61	—	—	—	—	—	—	640	3.9	180,817	5.9	328,148	2.2	1,073	△6.1	352,192	5.6	872,778	4.1	1,713	△2.6	533,009	5.7	1,200,926	3.6
62	—	—	—	—	—	—	670	4.7	185,513	2.6	329,965	0.6	1,201	11.9	388,499	10.3	966,923	10.8	1,871	9.2	574,012	7.7	1,296,888	8.0
63	—	—	—	—	—	—	588	△12.2	159,391	△14.1	307,665	△6.8	1,140	△5.1	375,793	△3.3	990,969	2.5	1,728	△7.6	535,184	△6.8	1,298,634	0.1
H元	—	—	—	—	—	—	642	9.2	175,280	10.0	311,764	1.3	1,111	△2.5	396,338	5.5	996,637	0.6	1,753	1.4	571,618	6.8	1,308,401	0.8
2	—	—	—	—	—	—	559	△12.9	139,936	△20.2	266,933	△14.4	1,014	△8.7	367,585	△7.3	927,638	△6.9	1,573	△10.3	507,521	△11.2	1,194,571	△8.7
3	—	—	—	—	—	—	627	12.2	145,183	3.7	270,267	1.2	970	△4.3	340,763	△7.3	861,024	△7.2	1,597	1.5	485,946	△4.3	1,131,291	△5.3
4	—	—	—	—	—	—	661	5.4	150,224	3.5	287,159	6.3	1,028	6.0	343,623	0.8	911,413	5.9	1,689	5.8	493,847	1.6	1,198,572	5.9
5	—	—	—	—	—	—	689	4.2	143,895	△4.2	284,700	△0.9	1,016	△1.2	319,862	△6.9	867,387	△4.8	1,705	0.9	463,757	△6.1	1,152,087	△3.9
6	—	—	—	—	—	—	639	△7.3	129,968	△9.7	249,987	△12.2	949	△6.6	285,169	△10.8	752,722	△13.2	1,588	△6.9	415,137	△10.5	1,002,709	△13.0
7	—	—	—	—	—	—	701	9.7	135,749	4.4	273,709	9.5	1,004	5.8	295,076	3.5	819,630	8.9	1,705	7.4	430,825	3.8	1,093,339	9.0
8	—	—	—	—	—	—	690	△1.6	130,837	△3.6	268,083	△2.1	915	△8.9	242,852	△17.7	686,308	△16.3	1,605	△5.9	373,689	△13.3	954,391	△12.7
9	—	—	—	—	—	—	669	△3.0	140,910	7.7	290,451	8.3	838	△8.4	233,286	△3.9	647,920	△5.6	1,507	△6.1	374,196	0.1	938,371	△1.7
10	—	—	—	—	—	—	789	17.9	126,267	△10.4	260,133	△10.4	866	3.3	209,190	△10.3	581,701	△10.2	1,655	9.8	335,457	△10.4	841,834	△10.3
11	—	—	—	—	—	—	850	7.7	140,056	10.9	288,917	11.1	835	△3.6	190,913	△8.7	532,822	△8.4	1,685	1.8	330,969	△1.3	821,739	△2.4
12	—	—	—	—	—	—	939	10.5	145,154	3.6	308,371	6.7	766	△8.3	168,090	△12.0	476,291	△10.6	1,705	1.2	313,244	△5.4	784,662	△4.5
13	—	—	—	—	—	—	1,051	11.9	158,580	9.2	329,656	6.9	866	13.1	173,363	3.1	493,485	3.6	1,917	12.4	331,943	6.0	823,141	4.9
14	—	—	—	—	—	—	1,147	9.1	156,020	△1.6	330,462	0.2	810	△6.5	141,864	△18.2	406,670	△17.6	1,957	2.1	297,884	△10.3	737,132	△10.4
15	—	—	—	—	—	—	1,210	5.5	148,171	△5.0	317,884	△3.8	799	△1.4	137,093	△3.4	392,457	△3.5	2,009	2.7	285,264	△4.2	710,341	△3.6
16	380	—	29,660	—	64,876	—	1,288	6.4	138,537	△6.5	291,150	△8.4	940	17.6	127,894	△6.7	366,368	△6.6	2,608	29.8	296,091	3.8	722,394	1.7
17	345	△9.2	24,782	△16.4	58,145	△10.4	1,207	△6.3	138,727	0.1	291,575	0.1	896	△4.7	112,423	△12.1	331,728	△9.5	2,448	△6.1	275,932	△6.8	681,448	△5.7
18	362	4.9	29,279	18.1	65,851	13.3	1,143	△5.3	131,762	△5.0	276,196	△5.3	839	△6.4	98,118	△12.7	285,550	△13.9	2,344	△4.2	259,159	△6.1	627,597	△7.9
19	425	17.4	34,894	19.2	73,916	12.2	1,059	△7.3	123,930	△5.9	260,295	△5.8	991	18.1	105,156	7.2	300,095	5.1	2,475	5.6	263,980	1.9	634,306	1.1
20	515	21.2	36,707	5.2	78,924	6.8	1,320	24.6	132,312	6.8	268,116	3.0	922	△7.0	90,280	△14.1	248,661	△17.1	2,757	11.4	259,299	△1.8	595,701	△6.1
21	484	△6.0	41,631	13.4	90,975	15.3	1,310	△0.8	133,842	1.2	270,485	0.9	1,094	18.7	100,289	11.1	284,057	14.2	2,888	4.8	275,762	6.3	645,517	8.4
22	532	9.9	44,450	6.8	100,586	10.6	1,333	1.8	135,847	1.5	271,260	0.3	1,167	6.7	107,031	6.7	303,694	6.9	3,032	5.0	287,328	4.2	675,540	4.7
23	611	14.8	48,224	8.5	116,757	16.1	1,375	3.2	146,635	7.9	298,472	10.0	1,155	△1.0	105,534	△1.4	295,262	△2.8	3,141	3.6	300,393	4.5	710,491	5.2
24	579	△5.2	48,983	1.6	109,040	△6.6	1,557	13.2	161,887	10.4	314,822	5.5	1,373	18.9	112,896	7.0	307,725	4.2	3,509	11.7	323,766	7.8	731,587	3.0
25	666	15.0	44,723	△8.7	108,091	△0.9	1,380	△11.4	135,560	△16.3	271,184	△13.9	1,185	△13.7	94,034	△16.7	251,007	△18.4	3,231	△7.9	274,317	△15.3	630,282	△13.8
26	807	21.2	67,476	50.9	152,862	41.4	1,583	14.7	160,262	18.2	325,081	19.9	1,540	30.0	109,882	16.9	308,529	22.9	3,930	21.6	337,620	23.1	786,472	24.8
27	887	9.9	64,685	△4.1	136,337	△10.8	1,615	2.0	157,590	△1.7	314,963	△3.1	1,876	21.8	132,784	20.8	400,576	29.8	4,378	11.4	355,059	5.2	851,876	8.3
28	873	△1.6	57,024	△11.8	127,744	△6.3	1,843	14.1	172,424	9.4	343,199	9.0	1,877	0.1	132,006	△0.6	392,919	△1.9	4,593	4.9	361,454	1.8	863,862	1.4
29	1,015	16.3	62,817	10.2	143,789	12.6	1,745	△5.3	152,249	△11.7	305,701	△10.9	1,823	△2.9	126,062	△4.5	367,009	△6.6	4,583	△0.2	341,128	△5.6	816,499	△5.5
30	1,119	10.2	70,403	12.1	154,355	7.3	1,929	10.5	161,868	6.3	317,548	3.9	1,989	9.1	133,932	6.2	391,847	6.8	5,037	9.9	366,203	7.4	863,750	5.8
R元	1,098	△1.9	62,865	△10.7	131,991	△14.5	1,788	△7.3	162,176	0.2	329,219	3.7	1,747	△12.2	115,019	△14.1	354,922	△9.4	4,633	△8.0	340,060	△7.1	816,132	△5.5
2	168	△84.7	11,106	△82.3	16,928	△87.2	366	△79.5	41,545	△74.4	62,242	△81.1	273	△84.4	17,986	△84.4	43,684	△87.7	807	△82.6	70,637	△79.2	122,854	△84.9
3	377	124.4	23,864	114.9	37,991	124.4	684	86.9	64,852	56.1	104,779	68.3	482	76.6	29,181	62.2	73,802	68.9	1,543	91.2	117,897	66.9	216,572	76.3
4	579	53.6	37,412	56.8	69,886	84.0	1,144	67.3	107,873	66.3	206,817	97.4	971	101.5	55,614	90.6	138,144	87.2	2,694	74.6	200,899	70.4	414,847	91.6

表-10 学校所在地域別の状況

(1) 学習旅行全体

(単位:校、人、%)

区分	小学校			中学校			高等学校			合計		
	学校数	延べ児童数		学校数	延べ生徒数		学校数	延べ生徒数		学校数	延べ児童・生徒数	
	R4年度	R4年度	対前年度増減	R4年度	R4年度	対前年度増減	R4年度	R4年度	対前年度増減	R4年度	R4年度	対前年度増減
	対前年度増減	(構成比)	対前年度増減率	対前年度増減	(構成比)	対前年度増減率	対前年度増減	(構成比)	対前年度増減率	対前年度増減	(構成比)	対前年度増減率
北海道 東北	0	0	△ 130	6	175	△ 503	27	1,942	△ 622	33	2,117	△ 1,255
	△ 1	—	皆減	△ 1	(0.1)	△ 74.2	5	(1.4)	△ 24.3	3	(0.5)	△ 37.2
関東	488	63,840	31,265	703	144,870	89,209	484	65,596	46,560	1,675	274,306	167,034
	182	(91.3)	96.0	354	(70.0)	160.3	344	(47.5)	244.6	880	(66.1)	155.7
中部	38	1,598	505	96	7,116	1,796	148	10,596	4,011	282	19,310	6,312
	10	(2.3)	46.2	34	(3.4)	33.8	56	(7.7)	60.9	100	(4.7)	48.6
東海	33	1,890	△ 507	115	13,689	△ 1,155	125	12,870	2,146	273	28,449	484
	2	(2.7)	△ 21.2	△ 3	(6.6)	△ 7.8	35	(9.3)	20.0	34	(6.9)	1.7
近畿	16	2,115	635	205	38,531	10,442	93	19,352	2,698	314	59,998	13,775
	7	(3.0)	42.9	58	(18.6)	37.2	29	(14.0)	16.2	94	(14.5)	29.8
中国	0	0	0	2	186	186	11	1,926	1,268	13	2,112	1,454
	0	—	—	2	(0.1)	皆増	1	(1.4)	192.7	3	(0.5)	221.0
四国	0	0	0	5	412	412	13	2,155	1,931	18	2,567	2,343
	0	—	—	5	(0.2)	皆増	6	(1.6)	862.1	11	(0.6)	1,046.0
九州	0	0	△ 30	7	1,674	1,487	68	23,665	6,746	75	25,339	8,203
	△ 1	—	皆減	6	(0.8)	795.2	17	(17.1)	39.9	22	(6.1)	47.9
国内 (不明分)	2	192	△ 94	0	0	0	1	12	△ 426	3	204	△ 520
	1	(0.3)	△ 32.9	0	—	皆増	△ 5	(0.0)	△ 97.3	△ 4	(0.0)	△ 71.8
韓国	0	0	0	4	14	14	1	30	30	5	44	44
	0	—	—	4	(0.0)	皆増	1	(0.0)	皆増	5	(0.0)	皆増
中華人民 共和国	0	0	0	0	0	0	0	0	0	0	0	0
	0	—	—	0	—	—	0	—	—	0	—	—
香港	0	0	0	0	0	0	0	0	0	0	0	0
	0	—	—	0	—	—	0	—	—	0	—	—
台湾	2	251	251	0	0	0	0	0	0	2	251	251
	2	(0.4)	皆増	0	—	—	0	—	—	2	(0.1)	皆増
海外上記 4ヶ国以外	0	0	0	1	150	150	0	0	0	1	150	150
	0	—	—	1	(0.1)	皆増	0	—	—	0	(0.0)	皆増
合計	579	69,886	31,895	1,144	206,817	102,038	971	138,144	64,342	2,694	414,847	198,275
	202	(100.0)	84.0	460	(100.0)	97.4	489	(100.0)	87.2	1,151	(100.0)	91.6

(2) うちスキ学習旅行

(単位:校、人、%)

区分	小学校			中学校			高等学校			合計		
	学校数	延べ児童数		学校数	延べ生徒数		学校数	延べ生徒数		学校数	延べ児童・生徒数	
	R4年度	R4年度	対前年度増減	R4年度	R4年度	対前年度増減	R4年度	R4年度	対前年度増減	R4年度	R4年度	対前年度増減
	対前年度増減	(構成比)	対前年度増減率	対前年度増減	(構成比)	対前年度増減率	対前年度増減	(構成比)	対前年度増減率	対前年度増減	(構成比)	対前年度増減率
北海道 東北	0	0	0	0	0	0	2	214	74	2	214	74
	0	—	—	0	—	—	1	(0.4)	52.9	1	(0.1)	52.9
関東	94	12,438	2,441	270	77,213	41,782	54	13,852	8,043	418	103,503	52,266
	17	(85.0)	24.4	118	(81.4)	117.9	25	(24.5)	138.5	160	(62.3)	102.0
中部	3	61	1	4	724	654	11	2,911	2,091	18	3,696	2,746
	2	(0.4)	1.7	3	(0.8)	934.3	6	(5.1)	255.0	11	(2.2)	289.1
東海	11	524	△ 491	29	6,443	2,052	12	3,361	272	52	10,328	1,833
	5	(3.6)	△ 48.4	10	(6.8)	46.7	4	(5.9)	8.8	19	(6.2)	21.6
近畿	8	1,415	81	19	8,686	6,156	27	9,887	383	54	19,988	6,620
	1	(9.7)	6.1	14	(9.2)	243.3	3	(17.5)	4.0	18	(12.0)	49.5
中国	0	0	0	0	0	0	4	1,350	1,350	4	1,350	1,350
	0	—	—	0	—	—	4	(2.4)	皆増	4	(0.8)	皆増
四国	0	0	0	1	267	267	6	1,632	1,632	7	1,899	1,899
	0	—	—	1	(0.3)	皆増	6	(2.9)	皆増	7	(1.1)	皆増
九州	0	0	0	5	1,400	1,400	61	23,337	8,341	66	24,737	9,741
	0	—	—	5	(1.5)	皆増	30	(41.3)	55.6	35	(14.9)	65.0
国内 (不明分)	2	192	192	0	0	0	0	0	0	2	192	192
	2	(1.3)	皆増	0	—	—	0	—	—	2	(0.1)	皆増
韓国	0	0	0	0	0	0	0	0	0	0	0	0
	0	—	—	0	—	—	0	—	—	0	—	—
中華人民 共和国	0	0	0	0	0	0	0	0	0	0	0	0
	0	—	—	0	—	—	0	—	—	0	—	—
香港	0	0	0	0	0	0	0	0	0	0	0	0
	0	—	—	0	—	—	0	—	—	0	—	—
台湾	0	0	0	0	0	0	0	0	0	0	0	0
	0	—	—	0	—	—	0	—	—	0	—	—
海外上記 4ヶ国以外	0	0	0	1	150	150	0	0	0	1	150	150
	0	—	—	1	(0.2)	皆増	0	—	—	1	(0.1)	皆増
合計	118	14,630	2,224	329	94,883	52,461	177	56,544	22,186	624	166,057	76,871
	27	(100.0)	17.9	152	(100.0)	123.7	79	(100.0)	64.6	258	(100.0)	86.2

表-11 宿泊地域別(地域振興局別)の状況

(1) 学習旅行全体

(単位:校、人、%)

区分 地振名	小学校			中学校			高等学校			合計		
	学校数	延べ児童数		学校数	延べ生徒数		学校数	延べ生徒数		学校数	延べ児童・生徒数	
	R4年度 対前年度増減	R4年度 (構成比)	対前年度増減 対前年度増減率	R4年度 対前年度増減	R4年度 (構成比)	対前年度増減 対前年度増減率	R4年度 対前年度増減	R4年度 (構成比)	対前年度増減 対前年度増減率	R4年度 対前年度増減	R4年度 (構成比)	対前年度増減 対前年度増減率
佐久	159	24,787	14,582	157	36,649	22,872	103	17,216	10,329	419	78,652	47,783
	92	(35.5)	142.9	88	(17.7)	166.0	61	(12.5)	150.0	241	(19.0)	154.8
上田	119	14,648	3,952	147	31,174	17,457	167	25,917	12,682	433	71,739	34,091
	△ 5	(21.0)	36.9	74	(15.1)	127.3	89	(18.8)	95.8	158	(17.3)	90.6
諏訪	52	5,685	3,196	145	13,168	5,842	135	8,904	3,022	332	27,757	12,060
	6	(8.1)	128.4	22	(6.4)	79.7	84	(6.4)	51.4	112	(6.7)	76.8
上伊那	43	4,369	4,000	59	3,987	2,341	88	4,803	3,097	190	13,159	9,438
	35	(6.3)	1,084.0	40	(1.9)	142.2	56	(3.5)	181.5	131	(3.2)	253.6
南信州	16	1,084	488	66	9,973	2,289	23	871	△ 523	105	11,928	2,254
	6	(1.6)	81.9	17	(4.8)	29.8	8	(0.6)	△ 37.5	31	(2.9)	23.3
木曽	9	258	10	15	1,069	999	16	1,356	563	40	2,683	1,572
	6	(0.4)	4.0	14	(0.5)	1,427.1	9	(1.0)	71.0	29	(0.6)	141.5
松本	36	2,378	1,748	113	8,527	4,883	102	4,408	△ 649	251	15,313	5,982
	20	(3.4)	277.5	56	(4.1)	134.0	△ 23	(3.2)	△ 12.8	53	(3.7)	64.1
北アル プス	10	1,139	△ 630	118	26,722	△ 2,153	21	4,112	△ 957	149	31,973	△ 3,740
	△ 5	(1.6)	△ 35.6	△ 23	(12.9)	△ 7.5	0	(3.0)	△ 18.9	△ 28	(7.7)	△ 10.5
長野	31	2,413	1,690	66	6,428	2,072	117	14,448	9,512	214	23,289	13,274
	20	(3.5)	233.7	32	(3.1)	47.6	80	(10.5)	192.7	132	(5.6)	132.5
北信	104	13,125	2,859	258	69,120	45,436	199	56,109	27,266	561	138,354	75,561
	27	(18.8)	27.8	140	(33.4)	191.8	125	(40.6)	94.5	292	(33.4)	120.3
合計	579	69,886	31,895	1,144	206,817	102,038	971	138,144	64,342	2,694	414,847	198,275
	202	(100.0)	84.0	460	(100.0)	97.4	489	(100.0)	87.2	1,151	(100.0)	91.6

(2) うちスキー学習旅行

(単位:校、人、%)

区分 地振名	小学校			中学校			高等学校			合計		
	学校数	延べ児童数		学校数	延べ生徒数		学校数	延べ生徒数		学校数	延べ児童・生徒数	
	R4年度 対前年度増減	R4年度 (構成比)	対前年度増減 対前年度増減率	R4年度 対前年度増減	R4年度 (構成比)	対前年度増減 対前年度増減率	R4年度 対前年度増減	R4年度 (構成比)	対前年度増減 対前年度増減率	R4年度 対前年度増減	R4年度 (構成比)	対前年度増減 対前年度増減率
佐久	46	3,865	2,446	46	15,013	8,625	26	7,599	4,040	118	26,477	15,111
	26	(26.4)	172.4	25	(15.8)	135.0	10	(13.4)	113.5	61	(15.9)	132.9
上田	32	4,003	441	106	26,846	15,296	19	3,597	1,954	157	34,446	17,691
	1	(27.4)	12.4	51	(28.3)	132.4	9	(6.4)	118.9	61	(20.7)	105.6
諏訪	9	913	853	13	2,500	780	0	0	0	22	3,413	1,633
	8	(6.2)	1,421.7	1	(2.6)	45.3	0	—	—	9	(2.1)	91.7
上伊那	2	104	10	1	9	9	0	0	0	3	113	19
	0	(0.7)	10.6	1	(0.0)	皆増	0	—	—	1	(0.1)	20.2
南信州	1	22	22	6	795	84	0	0	0	7	817	106
	1	(0.2)	皆増	2	(0.8)	11.8	0	—	—	3	(0.5)	14.9
木曽	5	145	△ 90	6	711	711	1	6	△ 74	12	862	547
	3	(1.0)	△ 38.3	6	(0.7)	皆増	0	(0.0)	△ 92.5	9	(0.5)	173.7
松本	0	0	0	3	57	57	0	0	△ 40	3	57	17
	0	—	—	3	(0.1)	皆増	△ 1	—	皆減	2	(0.0)	42.5
北アル プス	4	867	△ 767	10	2,466	△ 1,482	1	246	△ 1,922	15	3,579	△ 4,171
	△ 8	(5.9)	△ 46.9	△ 7	(2.6)	△ 37.5	△ 5	(0.4)	△ 88.7	△ 20	(2.2)	△ 53.8
長野	6	470	15	4	915	525	9	3,778	1,640	19	5,163	2,180
	1	(3.2)	3.3	3	(1.0)	134.6	5	(6.7)	76.7	9	(3.1)	73.1
北信	13	4,241	△ 706	134	45,571	27,856	121	41,318	16,588	268	91,130	43,738
	△ 5	(29.0)	△ 14.3	67	(48.0)	157.2	61	(73.1)	67.1	123	(54.9)	92.3
合計	118	14,630	2,224	329	94,883	52,461	177	56,544	22,186	624	166,057	76,871
	27	(100.0)	17.9	152	(100.0)	123.7	79	(100.0)	64.6	258	(100.0)	86.2

表-12 宿泊地別の状況(学習旅行全体)

(単位:校、人、%)

広域別	地振名	区分	小学校			中学校			高等学校			合計				
			学校数	延べ児童数		学校数	延べ生徒数		学校数	延べ生徒数		学校数	延べ児童・生徒数			
			R4年度	R4年度	対前年度増減	R4年度	R4年度	対前年度増減	R4年度	R4年度	対前年度増減	R4年度	R4年度	対前年度増減		
			対前年度増減	(構成比)	対前年度増減率	対前年度増減	(構成比)	対前年度増減率	対前年度増減	(構成比)	対前年度増減率	対前年度増減	(構成比)	対前年度増減率		
東信州	佐久	野辺山高原	1	84	△ 2,786	4	119	119	3	52	52	8	255	△ 2,615		
			△ 2	(0.1)	△ 97.1	4	(0.1)	皆増	3	(0.0)	皆増	5	△ 0.2	△ 91.1		
		軽井沢高原	50	8,887	8,887	53	12,089	9,618	29	5,711	2,192	132	26,687	20,697		
	上田	菅平高原	50	(12.7)	皆増	38	(5.8)	389.2	14	(4.1)	62.3	102	(6.4)	345.5		
			その他の振内	108	15,816	8,481	100	24,441	13,135	71	11,453	8,085	279	51,710	29,701	
		その他の振内	44	(22.6)	115.6	46	(11.8)	116.2	44	(8.3)	240.1	134	(12.5)	134.9		
諏訪	上田	菅平高原	40	5,455	1,673	92	21,653	9,895	125	20,385	8,320	257	47,493	19,888		
			4	(7.8)	44.2	43	(10.5)	84.2	62	(14.8)	69.0	109	(11.4)	72.0		
		その他の振内	79	9,193	2,279	55	9,521	7,562	42	5,532	4,362	176	24,246	14,203		
	諏訪	蓼科高原	△ 9	(13.2)	33.0	31	(4.6)	386.0	27	(4.0)	372.8	49	(5.8)	141.4		
			白樺山高原	14	1,873	1,873	28	1,829	869	37	2,152	1,744	79	5,854	4,486	
		その他の振内	14	(2.7)	皆増	22	(0.9)	90.5	35	(1.6)	427.5	71	(1.4)	327.9		
伊那路	上伊那	伊那	38	3,812	1,323	117	11,339	4,973	98	6,752	1,278	253	21,903	7,574		
			△ 8	(5.5)	53.2	0	(5.5)	78.1	49	(4.9)	23.3	41	(5.3)	52.9		
		南信州	43	4,369	4,000	59	3,987	2,341	88	4,803	3,097	190	13,159	9,438		
	木曾路	木曾	信州	35	(6.3)	1,084.0	40	(1.9)	142.2	56	(3.5)	181.5	131	(3.2)	253.6	
				6	(1.6)	81.9	17	(4.8)	29.8	8	(0.6)	△ 37.5	31	(2.9)	23.3	
		木曾	9	258	10	15	1,069	999	16	1,356	563	40	2,683	1,572		
日本アルプス	松本	上高地	6	(0.4)	4.0	14	(0.5)	1,427.1	9	(1.0)	71.0	29	(0.6)	141.5		
			4	886	856	47	2,765	2,127	4	214	17	55	3,865	3,000		
		乗鞍高原	3	(1.3)	2,853.3	36	(1.3)	333.4	0	(0.2)	8.6	39	(0.9)	346.8		
	北アルプス	白馬八方尾根	麓根	32	1,492	892	66	5,762	2,756	98	4,194	△ 666	196	11,448	2,982	
				17	(2.1)	148.7	20	(2.8)	91.7	△ 23	(3.0)	△ 13.7	14	(2.8)	35.2	
		大町温泉郷	4	276	△ 1,463	41	7,612	△ 1,556	15	3,094	1,410	60	10,982	△ 1,609		
	北信濃	長野	野尻湖	△ 10	(0.4)	△ 84.1	△ 8	(3.7)	△ 17.0	2	(2.2)	83.7	△ 16	(2.6)	△ 12.8	
				5	844	844	73	18,926	6,491	5	981	981	83	20,751	8,316	
			戸隠高原	5	(1.2)	皆増	14	(9.2)	52.2	5	(0.7)	皆増	24	(5.0)	66.9	
		北信	斑尾高原	山狩	0	0	△ 30	3	173	△ 7,099	1	37	△ 3,348	4	210	△ 10,477
					△ 1	-	皆減	△ 30	(0.1)	△ 97.6	△ 7	(0.0)	△ 98.9	△ 38	(0.1)	△ 98.0
			志賀高原	1	19	19	1	11	11	0	0	0	2	30	30	
北信濃	長野	野尻湖	1	(0.0)	皆増	1	(0.0)	皆増	-	-	-	2	(0.0)	皆増		
			信州高山	0	0	0	0	0	0	0	0	0	0	0		
		温泉郷	-	-	-	-	-	-	-	-	-	0	-	-		
	北信	野尻湖	高原	3	1,054	789	7	2,220	1,454	9	3,336	1,102	19	6,610	3,345	
				1	(1.5)	297.7	4	(1.1)	189.8	4	(2.4)	49.3	9	(1.6)	102.5	
		戸隠高原	2	240	240	5	1,469	1,079	8	3,975	3,975	15	5,684	5,294		
北信濃	長野	戸隠高原	2	(0.3)	皆増	4	(0.7)	276.7	8	(2.9)	皆増	14	(1.4)	1,357.4		
			その他の振内	26	1,119	661	54	2,739	△ 461	100	7,137	4,435	180	10,995	4,635	
		斑尾高原	17	(1.6)	144.3	24	(1.3)	△ 14.4	68	(5.2)	164.1	109	(2.7)	72.9		
	北信	斑尾高原	山狩	20	4,877	2,787	44	13,377	7,643	5	2,021	457	69	20,275	10,887	
				7	(7.0)	133.3	24	(6.5)	133.3	1	(1.5)	29.2	32	(4.9)	116.0	
		志賀高原	30	6,442	△ 876	145	45,091	27,989	177	52,871	25,952	352	104,404	53,065		
北信	志賀高原	志賀高原	△ 8	(9.2)	△ 12.0	73	(21.8)	163.7	110	(38.3)	96.4	175	(25.2)	103.4		
			その他の振内	54	1,806	948	69	10,652	9,804	17	1,217	857	140	13,675	11,609	
	北信	28	(2.6)	110.5	43	(5.2)	1,156.1	14	(0.9)	238.1	85	(3.3)	561.9			
合計	計	計	579	69,886	31,895	1,144	206,817	102,038	971	138,144	64,342	2,694	414,847	198,275		
			202	(100.0)	84.0	460	(100.0)	97.4	489	(100.0)	87.2	1,151	(100.0)	91.6		

(単位:校、人、%)

区 分	R3年度延べ児童・生徒数				R2年度延べ児童・生徒数				R元年度延べ児童・生徒数			
	小学校	中学校	高等学校	合 計	小学校	中学校	高等学校	合 計	小学校	中学校	高等学校	合 計
	対前年度増減率	対前年度増減率	対前年度増減率	対前年度増減率	対前年度増減率	対前年度増減率	対前年度増減率	対前年度増減率	対前年度増減率	対前年度増減率	対前年度増減率	対前年度増減率
野 辺 山 高 原	2,870	0	0	2,870	1,145	0	0	1,145	7,536	4,524	2,379	14,439
	150.7	-	-	150.7	△ 84.8	皆減	皆減	△ 92.1	△ 2.5	1.0	6.8	0.0
軽 井 沢 高 原	0	2,471	3,519	5,990	45	154	479	678	7,432	8,380	3,979	19,791
	皆減	1,504.5	634.7	783.5	△ 99.4	△ 98.2	△ 88.0	△ 96.6	△ 27.1	△ 27.1	△ 25.0	△ 26.7
そ の 他 の 振 込 地 域	7,335	11,306	3,368	22,009	3,872	1,235	3,594	8,701	12,218	16,243	22,152	50,613
	89.4	815.5	△ 6.3	152.9	△ 68.3	△ 92.4	△ 83.8	△ 82.8	△ 20.4	△ 9.1	△ 9.8	△ 12.4
菅 平 高 原	3,782	11,758	12,065	27,605	234	13,547	10,193	23,974	7,547	95,065	108,406	211,018
	1,516.2	△ 13.2	18.4	15.1	△ 96.9	△ 85.7	△ 90.6	△ 88.6	90.5	15.1	△ 19.8	△ 4.8
そ の 他 の 振 込 地 域	6,914	1,959	1,170	10,043	3,425	473	431	4,329	24,424	11,990	7,457	43,871
	101.9	314.2	171.5	132.0	△ 86.0	△ 96.1	△ 94.2	△ 90.1	△ 28.5	△ 7.9	△ 4.4	△ 20.2
蓼 科 高 原	0	960	408	1,368	315	1,688	170	2,173	1,916	13,429	32,825	48,170
	皆減	△ 43.1	140.0	△ 37.0	△ 83.6	△ 87.4	△ 99.5	△ 95.5	△ 68.9	△ 15.3	80.8	19.9
そ の 他 の 振 込 地 域	2,489	6,366	5,474	14,329	827	4,709	3,150	8,686	5,197	10,932	12,185	28,314
	201.0	35.2	73.8	65.0	△ 84.1	△ 56.9	△ 74.1	△ 69.3	△ 18.6	△ 19.6	△ 33.9	△ 26.3
上 伊 那	369	1,646	1,706	3,721	290	882	1,589	2,761	9,598	10,959	12,661	33,218
	27.2	86.6	7.4	34.8	△ 97.0	△ 92.0	△ 87.4	△ 91.7	△ 5.5	△ 7.1	13.6	0.4
南 信 州	596	7,684	1,394	9,674	967	7,854	285	9,106	3,915	14,212	4,031	22,158
	△ 38.4	△ 2.2	389.1	6.2	△ 75.3	△ 44.7	△ 92.9	△ 58.9	33.8	23.9	△ 26.6	11.4
木 曾	248	70	793	1,111	216	0	179	395	2,727	810	3,129	6,666
	14.8	皆増	343.0	181.3	△ 92.1	皆減	△ 94.3	△ 94.1	12.2	△ 40.9	△ 4.9	△ 6.0
上 高 地	30	638	197	865	0	269	0	269	1,279	2,572	370	4,221
	皆増	137.2	皆増	221.6	皆減	△ 89.5	皆減	△ 93.6	△ 27.2	△ 37.1	△ 17.4	△ 32.9
そ の 他 の 振 込 地 域	600	3,006	4,860	8,466	390	2,439	788	3,617	3,180	7,136	6,779	17,095
	53.8	23.2	516.8	134.1	△ 87.7	△ 65.8	△ 88.4	△ 78.8	40.1	40.0	△ 21.2	7.0
大 町 温 泉 郷	1,739	9,168	1,684	12,591	78	411	191	680	410	3,268	4,415	8,093
	2,129.5	2,130.7	781.7	1,751.6	△ 81.0	△ 87.4	△ 95.7	△ 91.6	△ 88.0	△ 23.4	△ 31.9	△ 42.9
白 馬 山 麓	0	12,435	0	12,435	0	12,009	130	12,139	991	12,991	1,179	15,161
	-	3.5	皆減	2.4	皆減	△ 7.6	△ 89.0	△ 19.9	△ 32.1	25.9	△ 64.9	0.2
榑 池 高 原	30	7,272	3,385	10,687	0	6,546	3,353	9,899	789	2,578	6,019	9,386
	皆増	11.1	1.0	8.0	皆減	153.9	△ 44.3	5.5	128.7	△ 40.7	△ 32.3	△ 30.9
そ の 他 の 振 込 地 域	0	0	0	0	0	0	0	0	0	938	80	1,018
	-	-	-	-	-	皆減	皆減	皆減	-	4.8	皆増	13.7
信 州 高 山	0	0	0	0	0	0	0	0	80	74	0	154
	-	-	-	-	皆減	皆減	-	皆減	皆増	△ 84.3	-	△ 67.4
野 尻 湖 原	265	766	2,234	3,265	2,957	881	6,610	10,448	1,939	16,874	22,040	40,853
	△ 91.0	△ 13.1	△ 66.2	△ 68.7	52.5	△ 94.8	△ 70.0	△ 74.4	△ 70.1	70.1	77.5	41.7
戸 隠 高 原	0	390	0	390	0	180	360	540	0	159	776	935
	-	116.7	皆減	△ 27.8	-	13.2	△ 53.6	△ 42.2	皆減	△ 89.8	△ 60.4	△ 81.1
そ の 他 の 振 込 地 域	458	3,200	2,702	6,360	631	706	2,117	3,454	1,110	6,541	8,907	16,558
	△ 27.4	353.3	27.6	84.1	△ 43.2	△ 89.2	△ 76.2	△ 79.1	△ 65.9	△ 19.4	△ 32.8	△ 32.8
斑 尾 高 原	2,090	5,734	1,564	9,388	158	3,660	0	3,818	5,432	13,226	2,669	21,327
	1222.8	56.7	皆増	145.9	△ 97.1	△ 72.3	皆減	△ 82.1	△ 11.4	△ 8.8	△ 22.4	△ 11.4
志 賀 高 原	7,318	17,102	26,919	51,339	1,378	4,599	10,065	16,042	29,356	67,282	87,392	184,030
	431.1	271.9	167.5	220.0	△ 95.3	△ 93.2	△ 88.5	△ 91.3	48.1	4.6	△ 5.7	4.1
そ の 他 の 振 込 地 域	858	848	360	2,066	0	0	0	0	4,915	9,036	5,092	19,043
	皆増	皆増	皆増	皆増	皆減	皆減	皆減	皆減	△ 42.1	46.7	△ 41.4	△ 18.4
合 計	37,991	104,779	73,802	216,572	16,928	62,242	43,684	122,854	131,991	329,219	354,922	816,132
	124.4	68.3	68.9	76.3	△ 87.2	△ 81.1	△ 87.7	△ 84.9	△ 14.5	3.7	△ 9.4	△ 5.5

表-13 都道府県別、宿泊地別の状況(学習旅行全体、小学校)

(単位:校、人、%)

地域	都道府県名	R4年度 受入数(小学校)			延べ児童数 対前年度増減率	佐 久			上 田		諏 訪		上 伊 那	南 信 州	木 曾	松 本		都道府県名	
		学 校 数	実 児 童 数	延 べ 児 童 数		野辺山高原	軽井沢高原	その他の 佐久地振管内	菅平高原	その他の 上田地振管内	蓼科高原 白樺湖 車山高原	その他の 諏訪地振管内				上高地 乗鞍高原	その他の 松本地振管内		
北海道・東北	北海道																北海道		
	青森県				皆減												青森県		
	岩手県																岩手県		
	宮城県																宮城県		
	秋田県																秋田県		
関東	山形県																山形県		
	福島県																福島県		
	小 計				皆減												小 計		
	茨城県	1	29	58	皆増												58	茨城県	
	栃木県	1	120	240	△ 16.1													74	栃木県
中部	群馬県	9	364	364	506.7			25				240					144	群馬県	
	埼玉県	48	3,348	4,938	△ 46.0			396	575	1,041	172	206	175				22	埼玉県	
	千葉県	7	297	662	△ 22.9			146	410			50					893	千葉県	
	東京都	390	27,263	53,062	177.0	84	8,876	14,237	2,700	7,848	1,422	1,639	3,605	181	10	363	51	東京都	
	神奈川県	32	2,180	4,516	47.3			614	1,222	124		1,155				208		51	神奈川県
小 計	488	33,601	63,840	96.0	84	8,876	15,418	4,907	9,013	1,594	3,290	3,780	181	10	571	1,242	小 計		
近畿	新潟県	8	206	206	19.1			11	11				58					20	新潟県
	富山県	8	171	221	皆増													62	富山県
	石川県	3	76	90	246.2						28								石川県
	福井県	1	23	46	皆増														山梨県
	山梨県	10	348	428	△ 45.1				60			126	172						岐阜県
岐阜県	8	402	607	427.8				180				90	287	50				岐阜県	
小 計	38	1,226	1,598	46.2		11	11	240		28	126	320	287	50			82	小 計	
東海	静岡県	10	529	556	△ 37.2							396	54	38	61		7	静岡県	
	愛知県	19	813	974	△ 3.2								215	398	79		89	愛知県	
	三重県	4	140	360	△ 28.7								180	5			25	三重県	
	小 計	33	1,482	1,890	△ 21.2							396	269	616	145		121	小 計	
中国	滋賀県																	滋賀県	
	京都府	3	204	408	1357.1				228	180								32	京都府
	大阪府	4	159	315	△ 62.4				80						53			15	大阪府
	兵庫県	4	195	387	△ 37.0			57								315			兵庫県
	奈良県	5	390	1,005	皆増			330											和歌山県
和歌山県																		和歌山県	
小 計	16	948	2,115	42.9			387	308	180					53	315		47	小 計	
四国	鳥取県																	鳥取県	
	島根県																	岡山県	
	岡山県																	広島県	
	広島県																	山口県	
山口県																		山口県	
小 計																		小 計	
九州	徳島県																	徳島県	
	香川県																	香川県	
	愛媛県																	愛媛県	
	高知県																	高知県	
小 計																		小 計	
海外	福岡県				皆減													福岡県	
	佐賀県																	佐賀県	
	長崎県																	長崎県	
	熊本県																	熊本県	
	大分県																	大分県	
宮崎県																	宮崎県		
鹿児島県																	鹿児島県		
沖縄県																		沖縄県	
小 計				皆減														小 計	
国内(不分明)	2	48	192	△ 32.9														国内(不分明)	
韓国																		韓国	
中国																		中国	
香港																		香港	
台湾	2	107	251	皆増							251							台湾	
海外上記4か国以外																		海外上記4か国以外	
合 計	579	37,412	69,886	84.0	84	8,887	15,816	5,455	9,193	1,873	3,812	4,369	1,084	258	886	1,492	合 計		
R3年度計	377	23,864	37,991	124.4	2,870		7,335	3,782	6,914		2,489	369	596	248	30	600	R3年度計		

(単位:校、人、%)

地域	都道府県名	北アルプス				長野				北信			R4年度計	R3年度計	R2年度計	R元年度計	H30年度計	都道府県名															
		大町温泉郷 仁科三湖	白馬山麓 八方尾根	樺池高原 白馬乗鞍 白馬コルチナ	その他の 北アルプス 地振管内	信州高山 温泉郷	野尻湖 黒姫高原	戸隠高原	その他の 長野地振管内	斑尾高原 飯山 戸狩	志賀高原 北志賀高原	その他の 北信地振管内																					
北海道・東北	北海道																167	38	北海道														
	青森県																		青森県														
	岩手県														130				岩手県														
	宮城県																		宮城県														
	秋田県																		18	秋田県													
関東	山形県																	28	山形県														
	福島県																108	240	福島県														
	小計																		324	小計													
	茨城県														58			80	418	茨城県													
	栃木県														240	286	368	454	44	栃木県													
中部	群馬県	38												364	60	35	1,917	204	群馬県														
	埼玉県												2,229	4,938	9,150	2,076	17,114	15,590	204	埼玉県													
	千葉県													662	859	158	2,590	4,500	204	千葉県													
	東京都		144											53,062	19,155	9,504	82,543	99,544	204	東京都													
	神奈川県													4,516	3,065	1,105	7,854	10,553	204	神奈川県													
小計	38	144							90		390	4,877	6,214	1,806	63,840	32,575	13,246	112,552	130,893	小計													
近畿	新潟県		25														206	173	248	431	208	新潟県											
	富山県				19												38	182	63	221	73	富山県											
	石川県																90	26	49	73	153	石川県											
	福井県	46															46			90	605	福井県											
	山梨県																			46	79	山梨県											
岐阜県																			428	779	515	1,503	1,157	岐阜県									
小計	46	25		19															607	115	39	540	559	岐阜県									
中国	静岡県																			556	886	1,263	690	631	静岡県								
	愛知県																			974	1,006	846	9,295	11,279	愛知県								
	三重県																			150	505		64	89	三重県								
	小計																			178	165		1,890	2,397	2,109	10,049	11,999	小計					
	滋賀県																				408	28	78	1,073	968	滋賀県							
四国	京都府																			315	838	418	1,338	1,592	京都府								
	大阪府																			387	614		219	516	大阪府								
	兵庫県																			1,005			720	965	兵庫県								
	奈良県		675																							奈良県							
	和歌山県																									和歌山県							
小計		675																								小計							
九州	鳥取県																									鳥取県							
	島根県																									島根県							
	岡山県																									岡山県							
	広島県																									広島県							
	山口県																									山口県							
小計																										61	小計						
海外	徳島県																										徳島県						
	香川県																										香川県						
	愛媛県																										愛媛県						
	高知県																										高知県						
	小計																										6	78	小計				
海外	福岡県																										福岡県						
	佐賀県																										佐賀県						
	長崎県																										長崎県						
	熊本県																										熊本県						
	大分県																										大分県						
宮崎県																										宮崎県							
鹿児島県																										鹿児島県							
沖縄県																										沖縄県							
小計																											42	40	小計				
国内(不明分)		192																										192	286	150	1,518	2,555	国内(不明分)
韓国																																	韓国
中国																																	中国
香港																																	香港
台湾																																	台湾
海外上記4か国以外																																	海外上記4か国以外
合計		276	844		19				1,054	240	1,119	4,877	6,442	1,806	69,886	37,991	16,928	131,991	154,355	合計													
R3年度計		1,739		30					265		458	2,090	7,318	858						R3年度計													

表-14 都道府県別、宿泊地別の状況(学習旅行全体、中学校)

(単位:校、人、%)

14

地域	都道府県名	R4年度 受入数(中学校)				延べ生徒数 対前年度増減率	佐 久			上 田		諏 訪		上 伊 那	南 信 州	木 曾	松 本		都道府県名		
		学 校 数	実 生 徒 数	延べ生徒数			野辺山高原	軽井沢高原	その他の 佐久地振管内	菅平高原	その他の 上田地振管内	蓼科高原 白樺湖 車山高原	その他の 諏訪地振管内				上高地 乗鞍高原	その他の 松本地振管内			
北海道・東北	北海道																		北海道		
	青森県	1	22	22	皆増			22											青森県		
	岩手県																		岩手県		
	宮城県	1	7	7	△ 96.8			7											宮城県		
	秋田県	3	44	138	3.8														秋田県		
関東	山形県	1	8	8	△ 97.6			8										28	山形県		
	福島県																		福島県		
	小計	6	81	175	△ 74.2			37										28	小計		
	茨城県	13	1,030	2,442	163.4			1,000	140										36	茨城県	
	栃木県	12	1,168	2,213	△ 14.3														58	栃木県	
中部	群馬県	5	422	779	53.6			442	212										125	群馬県	
	埼玉県	100	12,871	25,284	74.2		28	903	9,793	1,252			266	21					130	埼玉県	
	千葉県	80	7,273	11,501	117.7			8	841	585			2,025	296			351	2,656	千葉県		
	東京都	416	38,562	83,140	212.7	24	11,156	13,988	8,496	8,233	968	3,843	394	1,028	148				535	東京都	
	神奈川県	77	8,851	19,511	271.0			333	3,255	1,275			88	397	10			206	215	神奈川県	
近畿	小計	703	70,177	144,870	160.3	24	11,525	20,429	20,501	9,485	968	6,332	1,108	1,038	148			557	3,755	小計	
	新潟県	28	1,303	1,897	118.8			46	226	76		16	247	160					389	新潟県	
	富山県	15	523	833	△ 28.2				10					122			5		258	富山県	
	石川県	11	195	352	△ 55.5					60						51			183	石川県	
	福井県	11	362	624	689.9									128					231	福井県	
東海	山梨県	18	1,934	2,044	30.2							13	693	1,168						山梨県	
	岐阜県	13	864	1,366	60.1									270	144	310		84		岐阜県	
	小計	96	5,181	7,116	33.8			64	236	136		29	1,480	1,848	144	366		84	1,061	小計	
	静岡県	29	2,399	3,456	△ 42.9				241	240		91	1,070	194	545	422			247	静岡県	
	愛知県	82	5,880	9,757	20.7	95	500	1,184			36	204	2,078	716	419	133	493		282	愛知県	
中国	三重県	4	315	476	△ 32.6				154			196		126						三重県	
	小計	115	8,594	13,689	△ 7.8	95	500	1,579	240	36	491	3,148	910	1,090	555	493		529	小計		
	滋賀県	30	2,028	2,656	174.1								314		1,000					滋賀県	
	京都府	34	5,123	9,463	△ 5.9				900	46					200					京都府	
	大阪府	104	11,376	18,757	18.9				877						3,667		1,285			大阪府	
四国	兵庫県	23	2,440	4,763	684.7									32			2,448		130	兵庫県	
	奈良県	13	1,457	2,802	330.4									17	274				43	奈良県	
	和歌山県	1	30	90	190.3									90						和歌山県	
	小計	205	22,454	38,531	37.2			1,777	46			341	346	107	7,589			1,577	173	小計	
	九州	鳥取県																			鳥取県
島根県																				島根県	
岡山県																				岡山県	
広島県		1	54	54	皆増													54		広島県	
山口県		1	44	132	皆増														132	山口県	
海外	小計	2	98	186														54	132	小計	
	徳島県	2	119	357	皆増				267						90					徳島県	
	香川県	1	22	22	皆増									22						香川県	
	愛媛県	2	33	33	皆増								33							愛媛県	
	高知県																			高知県	
海外(不明分)	小計	5	174	412				267						112						小計	
	福岡県	1	58	116	皆増				116											福岡県	
	佐賀県	1	190	190	1.6															佐賀県	
	長崎県																			長崎県	
	熊本県																			熊本県	
海外(不明分)	大分県																			大分県	
	宮崎県	2	218	464	皆増				380											84	宮崎県
	鹿児島県	2	259	554	皆増																鹿児島県
	沖縄県	1	350	350	皆増																沖縄県
	小計	7	1,075	1,674	795.2			116	730											84	小計
国内(不明分)	0	0	0																	国内(不明分)	
韓国	4	14	14	皆増									14							韓国	
中国																				中国	
香港																				香港	
台湾																				台湾	
海外上記4か国以外	1	25	150	皆増																海外上記4か国以外	
合計	1,144	107,873	206,817	97.4	119	12,089	24,441	21,653	9,521	1,829	11,339	3,987	9,973	1,069	2,765	5,762			合計		
R3年度計	684	64,852	104,779	68.3		2,471	11,306	11,758	1,959	960	6,366	1,646	7,684	70	638	3,006			R3年度計		

(単位:校、人、%)

地域	都道府県名	北アルプス				長野				北信			R4年度計	R3年度計	R2年度計	R元年度計	H30年度計	都道府県名	
		大町温泉郷 仁科三湖	白馬山麓 八方尾根	樺池高原 白馬乗鞍 白馬コルチナ	その他の 北アルプス 地振管内	信州高山 温泉郷	野尻湖 黒姫高原	戸隠高原	その他の 長野地振管内	斑尾高原 飯山 戸狩	志賀高原 北志賀高原	その他の 北信地振管内							
北海道・東北	北海道																66	172	北海道
	青森県																		青森県
	岩手県																		岩手県
	宮城県																		宮城県
	秋田県																		秋田県
関東	山形県																		山形県
	福島県																		福島県
	茨城県																		茨城県
	栃木県	89																	栃木県
	群馬県																		群馬県
中部	埼玉県																		埼玉県
	千葉県																		千葉県
	東京都	425	1,957																東京都
	神奈川県	3,172	2,039																神奈川県
	小計	3,686	3,996																小計
東海	新潟県																		新潟県
	富山県		50																富山県
	石川県																		石川県
	福井県		240																福井県
	岐阜県	164																	岐阜県
近畿	静岡県	229																	静岡県
	愛知県	696	104																愛知県
	三重県																		三重県
	滋賀県		1,342																滋賀県
	京都府	1,579	5,070	80															京都府
中国	大阪府	311	8,037	93															大阪府
	兵庫県	397																	兵庫県
	奈良県	360	87																奈良県
	和歌山県																		和歌山県
	小計	2,647	14,536	173															小計
四国	鳥取県																		鳥取県
	島根県																		島根県
	岡山県																		岡山県
	広島県																		広島県
	山口県																		山口県
九州	小計																		小計
	徳島県																		徳島県
	香川県																		香川県
	愛媛県																		愛媛県
	高知県																		高知県
海外	福岡県																		福岡県
	佐賀県																		佐賀県
	長崎県	190																	長崎県
	熊本県																		熊本県
	大分県																		大分県
海外	宮崎県																		宮崎県
	鹿児島県																		鹿児島県
	沖縄県																		沖縄県
	小計	190																	小計
	国内(不明分)																		国内(不明分)
韓国																		韓国	
中国																		中国	
香港																		香港	
台湾																		台湾	
海外上記4か国以外																			海外上記4か国以外
合計	7,612	18,926	173	11	2,220	1,469	2,739	13,377	45,091	10,652	206,817	104,779	62,242	329,219	317,548			合計	
R3年度計	9,168	12,435	7,272		766	390	3,200	5,734	17,102	848	104,779							R3年度計	

表-15 都道府県別、宿泊地別の状況(学習旅行全体、高等学校)

(単位:校、人、%)

地域	都道府県名	R4年度 受入数(高等学校)				佐 久			上 田		諏 訪		上 伊 那	南 信 州	木 曾	松 本		都道府県名		
		学 校 数	実 生 徒 数	延 べ 生 徒 数	延 べ 生 徒 数 対前年度増減率	野辺山高原	軽井沢高原	その他の 佐久地振管内	菅平高原	その他の 上田地振管内	蓼科高原 白樺湖 車山高原	その他の 諏訪地振管内				上高地 乗鞍高原	その他の 松本地振管内			
北海道・東北	北海道	6	132	447	122.4				225				34					北海道		
	青森県	1	10	20	△ 67.7								20					青森県		
	岩手県	3	149	289	皆増				210								79	岩手県		
	宮城県	4	94	115	△ 71.3		11			16								宮城県		
	秋田県	5	61	264	80.8				40				55	39				秋田県		
	山形県	5	440	747	△ 23.9								58					山形県		
関東	福島県	3	47	60	△ 92.2			22										福島県		
	小計	27	933	1,942	△ 24.3		11	22	475	16		113	93				167	小計		
	茨城県	20	1,565	2,348	613.7		1,256		445		44	236	36					88	茨城県	
	栃木県	1	16	48	△ 86.4														栃木県	
	群馬県	23	871	3,037	41.3			10	515	1,350			31					9	群馬県	
	埼玉県	63	3,712	8,347	262.1		24	888	1,302	216	80	232	283	80				60	埼玉県	
中部	千葉県	36	1,121	3,801	74.6	22		75	1,688	317	98	30	62					120	千葉県	
	東京都	267	13,115	35,004	331.2	30	513	4,360	5,300	1,851	590	2,517	1,881	266	104		1,238	東京都		
	神奈川県	74	4,867	13,011	260.9		511	1,046	798	639	626	641	479					278	神奈川県	
	小計	484	25,267	65,596	244.6	52	2,304	6,379	10,048	4,373	1,438	3,656	2,772	346	104			1,515	小計	
	新潟県	37	2,126	3,981	75.1		69	149	60		54	585	138					456	新潟県	
	富山県	29	752	1,306	△ 0.4		189	20	141			60						395	富山県	
近畿	石川県	20	707	1,049	△ 33.2		296	45	180			160	28				71	石川県		
	福井県	13	350	685	23.2			34				149	92				251	福井県		
	山梨県	19	1,479	2,131	822.5		6	738	135		15	220					53	山梨県		
	岐阜県	30	841	1,444	124.6				457		80	255	81			76		116	岐阜県	
	小計	148	6,255	10,596	60.9		560	986	973		149	1,429	339			76		1,342	小計	
	静岡県	41	1,698	3,457	43.0						95	702	470	15				427	静岡県	
中国	愛知県	72	3,140	8,164	17.5			138	1,080	483	215	402	680	232	1,089	106	240	愛知県		
	三重県	12	530	1,249	△ 8.0							250	14	19			278	三重県		
	小計	125	5,368	12,870	20.0			138	1,080	483	310	1,354	1,164	266	1,089	106	945	小計		
	滋賀県	11	239	596	△ 33.0				120		75	40	172	48	51			63	滋賀県	
	京都府	29	2,862	7,837	70.8		450		590	60	60	14	24	100				278	京都府	
	大阪府	35	1,843	6,599	△ 10.4			604	3,561	42	72	75	33	102	112			96	大阪府	
四国	兵庫県	12	738	2,491	△ 25.7				1,375				12				32	10	兵庫県	
	奈良県	2	94	254	△ 25.5			198									56	278	奈良県	
	和歌山県	4	579	1,575	1257.8			324	75									56	和歌山県	
	小計	93	6,355	19,352	16.2		450	1,126	5,721	102	207	129	241	250	163		32	225	小計	
	鳥取県				皆減															鳥取県
	岡山県	2	85	300	△ 3.2				300										12	岡山県
九州	広島県	2	32	92	△ 4.2				80										7	広島県
	山口県	4	433	1,067	340.9				200										7	山口県
	小計	11	787	1,926	192.7				580										47	小計
	徳島県	1	24	48	269.2						48									徳島県
	香川県	4	280	289	37.0							59	18							香川県
	愛媛県	3	182	426	皆増				135				51							愛媛県
海外	高知県	5	388	1,392	皆増		832		560										高知県	
	小計	13	874	2,155	862.1		832		695		48	59	69						小計	
	福岡県	16	2,505	8,400	10.1		1,080							9						福岡県
	佐賀県	2	395	790	△ 12.0			790												佐賀県
	長崎県	9	1,049	2,225	1046.9			154	638											長崎県
	熊本県	9	1,259	3,416	△ 35.2			600	175											熊本県
	大分県	15	1,985	4,750	231.5						260									大分県
	宮崎県	4	492	992	87.2			474	196											宮崎県
	鹿児島県	8	1,016	2,002	155.4				72											鹿児島県
	沖縄県	5	1,040	1,090	505.6				990											沖縄県
小計	68	9,741	23,665	39.9		1,554	2,802	813	558			48	9						小計	
国内(不明分)	1	4	12	△ 97.3								12							国内(不明分)	
韓国	1	30	30	皆増								30							韓国	
中国																			中国	
香港																			香港	
台湾																			台湾	
海外上記4ヶ国以外																			海外上記4ヶ国以外	
合 計		971	55,614	138,144	87.2	52	5,711	11,453	20,385	5,532	2,152	6,752	4,803	871	1,356	214	4,194	合 計		
R3年度計		482	29,181	73,802	68.9		3,519	3,368	12,065	1,170	408	5,474	1,706	1,394	793	197	4,860	R3年度計		

(単位:校、人、%)

地域	都道府県名	北アルプス				長 野				北 信			R4年度計	R3年度計	R2年度計	R元年度計	H30年度計	都道府県名											
		大町温泉郷 仁科三湖	白馬山麓 八方尾根	樺池高原 白馬乗鞍 白馬コルチナ	その他の 北アルプス 地振管内	信州高山 温泉郷	野尻湖 黒姫高原	戸隠高原	その他の 長野地振管内	斑尾高原 飯山 戸狩	志賀高原 北志賀高原	その他の 北信地振管内																	
北海道・東北	北海道												447	201	733	330	378	北海道											
	青森県												20	62	121		16	青森県											
	岩手県												289		120	359	475	岩手県											
	宮城県												115	400	84	870	1,132	宮城県											
	秋田県												264	146	26	500	576	秋田県											
	山形県												613	981	539	231	566	山形県											
福島県												26	774	330	437	425	福島県												
	小計											831	2,564	1,953	2,727	3,568	小計												
関東	茨城県												2,348	329	485	3,366	3,757	茨城県											
	栃木県												48	353	315	1,865	3,508	栃木県											
	群馬県	25											3,037	2,149	404	7,218	6,641	群馬県											
	埼玉県	492											8,347	2,305	942	27,624	34,465	埼玉県											
	千葉県												3,801	2,177	640	10,675	12,803	千葉県											
	東京都	1,026	901										35,004	8,118	4,410	120,651	117,577	東京都											
神奈川県	219											13,011	3,605	1,616	26,512	28,833	神奈川県												
	小計	1,762	901									65,596	19,036	8,812	197,911	207,584	小計												
中部	新潟県												3,981	2,274	1,508	4,823	5,979	新潟県											
	富山県												1,306	1,311	283	1,698	1,698	富山県											
	石川県				37								1,049	1,570	750	1,473	1,531	石川県											
	福井県												685	556	1,122	982	542	福井県											
	山梨県	246											2,131	231	878	4,747	5,483	山梨県											
	岐阜県												1,444	643	40	2,092	1,247	岐阜県											
	小計	246		37								10,596	6,585	4,581	15,947	16,480	小計												
東海	静岡県	20											3,457	2,417	2,922	5,253	7,070	静岡県											
	愛知県	223											8,164	6,950	1,814	27,180	31,499	愛知県											
	三重県												1,249	1,357	599	2,745	4,483	三重県											
	小計	243											12,870	10,724	5,335	35,178	43,052	小計											
近畿	滋賀県												596	889	393	2,273	3,383	滋賀県											
	京都府	406											7,837	4,588	4,262	13,262	12,860	京都府											
	大阪府		80										1,710	7,368	4,290	10,880	14,311	大阪府											
	兵庫県	46											2,491	3,352	2,371	5,164	7,562	兵庫県											
	奈良県												254	341	201	2,408	4,120	奈良県											
和歌山県												1,176	116	118	4,420	7,607	和歌山県												
	小計	452	80									19,352	16,654	11,635	38,407	49,843	小計												
中国	鳥取県																10	鳥取県											
	島根県																300	島根県											
	岡山県																92	岡山県											
	広島県	149															690	広島県											
	山口県																460	山口県											
	小計	149															1,926	658	1,716	2,692	3,388	小計							
四国	徳島県																48	13	24	914	809	徳島県							
	香川県	212															289	211		75	30	香川県							
	愛媛県																426			602	244	愛媛県							
	高知県																1,392		472	5,711	6,202	高知県							
	小計	212															2,155	224	496	7,302	7,285	小計							
九州	福岡県																	750	6,561	8,400	7,626	5,904	33,239	25,898	福岡県				
	佐賀県																			790	898			1,264	1,508	佐賀県			
	長崎県																			2,225	194	923	2,014	1,983	長崎県				
	熊本県																			3,416	5,274	1,309	3,736	5,714	熊本県				
	大分県																			4,750	1,433	766	5,607	6,206	大分県				
	宮崎県																			992	530	21	1,833	6,066	宮崎県				
	鹿児島県	30																		2,002	784			2,870	2,284	鹿児島県			
	沖縄県																			1,090	180			12	2,029	沖縄県			
	小計	30																	915	948	15,988		23,665	16,919	8,923	50,575	51,688	小計	
国内(不明分)																				12	438	233		2,218	6,593	国内(不明分)			
韓国																									252	272	韓国		
中国																									61	898	中国		
香港																										111	20	香港	
台湾																										1,094	618	台湾	
海外上記4か国以外																										447	558	海外上記4か国以外	
	合 計	3,094	981	37																							447	558	合 計
	R3年度計	1,684		3,385																									R3年度計

表-16 宿泊地別の状況(スキー学習旅行分)

(単位:校、人、%)

広域別	地振名	区分	小学校			中学校			高等学校			合計		
			学校数	延べ児童数		学校数	延べ生徒数		学校数	延べ生徒数		学校数	延べ児童・生徒数	
			R4年度	R4年度	対前年度増減	R4年度	R4年度	対前年度増減	R4年度	R4年度	対前年度増減	R4年度	R4年度	対前年度増減
			対前年度増減	(構成比)	対前年度増減率	対前年度増減	(構成比)	対前年度増減率	対前年度増減	(構成比)	対前年度増減率	対前年度増減	(構成比)	対前年度増減率
東信州	佐久	野辺山高原	0	0	0	0	0	0	0	0	0	0	0	0
		軽井沢高原	2	11	11	14	3,533	1,833	9	3,059	833	25	6,603	2,677
		その他の振内	2	(0.1)	皆増	6	(3.7)	107.8	1	(5.4)	37.4	9	(4.0)	68.2
	上田	菅平高原	15	1,990	△ 395	75	19,634	9,570	14	2,432	1,110	104	24,056	10,285
		その他の振内	△ 7	(13.6)	△ 16.6	35	(20.7)	95.1	9	(4.3)	84.0	37	(14.5)	74.7
		その他の振内	17	2,013	836	31	7,212	5,726	5	1,165	844	53	10,390	7,406
諏訪	蓼科高原	1	120	120	4	594	△ 76	0	0	0	5	714	44	
	白馬山麓	1	(0.8)	皆増	0	(0.6)	△ 11.3	-	(0.0)	-	1	(0.4)	6.6	
	その他の振内	8	793	733	9	1,906	856	0	0	0	17	2,699	1,589	
伊那路	上伊那	上伊那	2	104	10	1	9	9	0	0	0	3	113	19
		南信州	0	(0.7)	10.6	1	(0.0)	皆増	-	-	-	1	(0.1)	20.2
	南信州	1	22	22	6	795	84	0	0	0	7	817	106	
木曾路	木曾	木曾	1	(0.2)	皆増	2	(0.8)	11.8	-	-	-	3	(0.5)	14.9
		木曾	5	145	△ 90	6	711	711	1	6	△ 74	12	862	547
日本アルプス	松本	上高地	0	0	0	3	57	57	0	0	0	3	57	57
		乗鞍高原	-	-	-	3	(0.1)	皆増	-	-	-	3	(0.0)	皆増
		その他の振内	0	0	0	0	0	0	0	0	△ 40	0	0	△ 40
	北アルプス	大町温泉郷	2	192	△ 1,412	10	2,466	△ 1,008	1	246	158	13	2,904	△ 2,262
		仁科三湖	△ 9	(1.3)	-(88.0)	△ 4	(2.6)	△ 29.0	0	(0.4)	179.5	△ 13	(1.7)	△ 43.8
		白馬山麓	2	675	675	0	0	△ 390	0	0	0	2	675	285
		八方尾根	2	(4.6)	皆増	△ 2	(0.0)	皆減	-	-	-	0	(0.4)	73.1
		樽池高原	0	0	△ 30	0	0	△ 84	0	0	△ 2,080	0	0	△ 2,194
		白馬乗鞍	△ 1	-	皆減	△ 1	(0.0)	皆減	△ 5	-	皆減	△ 7	(0.0)	皆減
		白馬コルチナ	0	0	0	0	0	0	0	0	0	0	0	0
その他の北アルプス地振管内	-	-	-	-	-	-	-	-	-	-	-	-	-	
北信濃	長野	信州高山郷	0	0	0	0	0	0	0	0	0	0	0	0
		温泉郷	-	-	-	-	-	-	-	-	-	0	-	-
		野尻湖	0	0	△ 265	1	170	170	3	1,939	△ 199	4	2,109	△ 294
	北信	黒姫高原	△ 2	(0.0)	皆減	1	(0.2)	皆増	△ 1	(3.4)	△ 9.3	△ 2	(1.3)	△ 12.2
		戸隠高原	2	240	240	1	600	210	5	1,419	1,419	8	2,259	1,869
		その他の振内	2	(1.6)	皆増	0	(0.6)	53.8	5	(2.5)	皆増	7	(1.4)	479.2
	北信	斑尾高原	4	230	40	2	145	145	1	420	420	7	795	605
		その他の振内	1	(1.6)	21.1	2	(0.2)	皆増	1	(0.7)	皆増	4	(0.5)	318.4
		斑尾高原	0	0	0	9	2,926	740	3	1,884	858	12	4,810	1,598
		斑飯戸	-	-	-	2	(3.1)	33.9	0	(3.3)	83.6	2	(2.9)	49.8
北信	志賀高原	12	4,115	△ 832	109	35,849	20,320	118	39,434	15,790	239	79,398	35,278	
	北志賀高原	△ 6	(28.1)	△ 16.8	49	(37.8)	130.9	62	(69.7)	66.8	105	(47.8)	80.0	
	その他の振内	1	126	126	16	6,796	6,796	0	0	△ 60	17	6,922	6,862	
合計	計	北信	1	(0.9)	皆増	16	(7.2)	皆増	△ 1	-	皆減	16	(4.2)	11436.7
		合計	118	14,630	2,224	329	94,883	52,461	177	56,544	22,186	624	166,057	76,871
合計	27	(100.0)	17.9	152	(100.0)	123.7	79	(100.0)	64.6	258	(100.0)	86.2		

(単位:校、人、%)

区 分	R3年度延べ児童・生徒数				R2年度延べ児童・生徒数				R元年度延べ児童・生徒数			
	小学校	中学校	高等学校	合 計	小学校	中学校	高等学校	合 計	小学校	中学校	高等学校	合 計
	対前年度増減率	対前年度増減率	対前年度増減率	対前年度増減率	対前年度増減率	対前年度増減率	対前年度増減率	対前年度増減率	対前年度増減率	対前年度増減率	対前年度増減率	対前年度増減率
野辺山高原	0	0	0	0	0	0	0	0	0	0	0	0
	-	-	-	-	-	-	-	-	-	-	-	-
軽井沢高原	0	1,700	2,226	3,926	0	0	28	28	0	7,443	2,446	9,889
	-	皆増	7,850.0	13,921.4	-	皆減	△ 98.9	△ 99.7	皆減	△ 28.4	△ 18.2	△ 27.2
その他の振管内	1,419	4,688	1,333	7,440	192	400	1,682	2,274	1,407	4,882	3,694	9,983
	639.1	1072.0	△ 20.7	227.2	△ 86.4	△ 91.8	△ 54.5	△ 77.2	△ 50.2	△ 42.7	△ 38.4	△ 42.5
菅平高原	2,385	10,064	1,322	13,771	234	13,346	7,050	20,630	3,271	77,878	18,229	99,378
	919.2	△ 24.6	△ 81.2	△ 33.2	△ 92.8	△ 82.9	△ 61.3	△ 79.2	73.3	23.9	△ 20.4	13.4
その他の振管内	1,177	1,486	321	2,984	690	400	0	1,090	1,291	9,400	1,254	11,945
	70.6	271.5	皆増	173.8	△ 46.6	△ 95.7	皆減	△ 90.9	△ 41.3	△ 13.4	△ 22.8	△ 18.6
蓼科高原	0	670	0	670	0	1,160	170	1,330	614	2,095	2,072	4,781
白樺山高原	-	△ 42.2	皆減	△ 49.6	皆減	△ 44.6	△ 91.8	△ 72.2	△ 33.1	△ 34.3	△ 15.1	△ 27.0
その他の振管内	60	1,050	0	1,110	0	662	0	662	611	1,636	0	2,247
	皆増	58.6	-	67.7	皆減	△ 59.5	-	△ 70.5	89.8	100.5	-	97.5
上伊那	94	0	0	94	0	0	0	0	312	0	0	312
	皆増	-	-	皆増	皆減	-	-	皆減	△ 82.8	-	皆減	△ 84.0
南信州	0	711	0	711	487	1,467	0	1,954	104	1,608	0	1,712
	皆減	△ 51.5	-	△ 63.6	368.3	△ 8.8	-	14.1	△ 64.1	39.3	-	18.6
木曾	235	0	80	315	131	0	75	206	1,214	52	0	1,266
	79.4	-	6.7	52.9	△ 89.2	皆減	皆増	△ 83.7	△ 7.0	△ 89.3	皆減	△ 31.6
上高地	0	0	0	0	0	38	0	38	640	138	0	778
	-	皆減	-	皆減	皆減	△ 72.5	-	△ 95.1	50.9	35.3	皆減	34.6
その他の振管内	0	0	40	40	0	0	0	0	0	0	0	0
	-	-	皆増	皆増	-	-	-	-	-	-	-	-
大町温泉郷	1,604	3,474	88	5,166	0	0	0	0	0	1,052	326	1,378
仁科三湖	皆増	皆増	皆増	皆増	-	皆減	皆減	皆減	皆減	△ 13.8	0.3	△ 48.8
白馬山麓	0	390	0	390	0	220	0	220	796	980	280	2,056
八方尾根	-	77.3	-	77.3	皆減	△ 77.6	皆減	△ 89.3	7.6	皆増	59.1	124.5
梅池高原	30	84	2,080	2,194	0	0	2,761	2,761	789	206	5,026	6,021
白馬乗鞍	皆増	皆増	△ 24.7	△ 20.5	皆減	皆減	△ 45.1	△ 54.1	128.7	243.3	△ 32.9	△ 23.7
白馬コルチナ												
その他の振管内	0	0	0	0	0	0	0	0	0	0	0	0
	-	-	-	-	-	-	-	-	-	-	-	-
信州高山郷	0	0	0	0	0	0	0	0	80	74	0	154
	-	-	-	-	皆減	皆減	-	皆減	皆増	△ 84.3	-	△ 67.4
野尻湖	265	0	2,138	2,403	259	689	6,605	7,553	0	9,133	20,150	29,283
黒姫高原	2.3	皆減	△ 67.6	△ 68.2	皆増	△ 92.5	△ 67.2	△ 74.2	皆減	172.7	206.2	139.9
戸隠高原	0	390	0	390	0	180	360	540	0	60	484	544
	-	116.7	皆減	△ 27.8	-	200.0	△ 25.6	△ 0.7	皆減	△ 70.1	△ 57.9	△ 71.2
その他の振管内	190	0	0	190	0	0	0	0	0	0	36	36
	皆増	-	-	皆増	-	-	皆減	皆減	皆減	皆減	△ 96.7	△ 97.5
斑尾高原	0	2,186	1,026	3,212	0	0	0	0	0	2,710	1,904	4,614
飯戸山狩	-	皆増	皆増	皆増	-	皆減	皆減	皆減	-	△ 21.6	△ 27.4	△ 24.1
志賀高原	4,947	15,529	23,644	44,120	1,258	3,983	9,027	14,268	8,142	45,186	60,854	114,182
北志賀高原	293.2	289.9	161.9	209.2	△ 84.5	△ 91.2	△ 85.2	△ 87.5	51.8	△ 4.1	△ 12.7	△ 6.6
その他の振管内	0	0	60	60	0	0	0	0	718	7,901	100	8,719
	-	-	皆増	皆増	皆減	皆減	皆減	皆減	△ 18.9	49.2	△ 91.3	18.9
合 計	12,406	42,422	34,358	89,186	3,251	22,545	27,758	53,554	19,989	172,434	116,855	309,278
	281.6	88.2	23.8	66.5	△ 86.3	△ 85.9	△ 78.1	△ 82.7	△ 7.1	8.6	△ 9.3	0.1

表-17 都道府県別、宿泊地別の状況(スキー学習旅行、小学校)

(単位:校、人、%)

地域	都道府県名	R4年度 受入数(小学校)			延べ児童数 対前年度増減率	佐 久			上 田		諏 訪		上伊那	南信州	木曾	松 本		都道府県名
		学 校 数	実 児 童 数	延 べ 児 童 数		野辺山高原	軽井沢高原	その他の 佐久地振管内	菅平高原	その他の 上田地振管内	蓼科高原 白樺湖 車山高原	その他の 諏訪地振管内				上高地 乗鞍高原	その他の 松本地振管内	
北海道・東北	北海道																北海道	
	青森県																青森県	
	岩手県																岩手県	
	宮城県																宮城県	
	秋田県																秋田県	
関東	山形県																山形県	
	福島県																福島県	
	茨城県																茨城県	
	栃木県																栃木県	
	群馬県																群馬県	
中部	埼玉県	8	513	1,246	△ 47.9			180	30	166							埼玉県	
	千葉県	2	143	286	△ 23.5			146	140								千葉県	
	東京都	72	5,368	9,230	105.3			3,162	1,010	1,627	120	70					東京都	
	神奈川県	12	906	1,676	△ 38.7			36	730	40		540					神奈川県	
	小計	94	6,930	12,438	24.4			3,524	1,910	1,833	120	610					小計	
東海	新潟県	2	11	11	皆増		11										新潟県	
	富山県																富山県	
	石川県																石川県	
	福井県																福井県	
	山梨県																山梨県	
近畿	岐阜県	1	25	50	皆増									50			岐阜県	
	静岡県	5	266	266	254.7							183		22	61		静岡県	
	愛知県	5	173	253	△ 45.0							104			29		愛知県	
	三重県	1	5	5	△ 99.0										5		三重県	
	小計	11	444	524	△ 48.4							183	104	22	95		小計	
中国	滋賀県	1	90	180	皆増					180							滋賀県	
	京都府	2	90	230	△ 68.1				80								京都府	
	大阪府																大阪府	
	兵庫県	5	390	1,005	皆増			330									兵庫県	
	奈良県																奈良県	
四国	和歌山県																和歌山県	
	小計	8	570	1,415	6.1			330	80	180							小計	
	鳥取県																鳥取県	
	島根県																島根県	
	岡山県																岡山県	
九州	広島県																広島県	
	山口県																山口県	
	小計																小計	
	徳島県																徳島県	
	香川県																香川県	
その他	愛媛県																愛媛県	
	高知県																高知県	
	小計																小計	
	福岡県																福岡県	
	佐賀県																佐賀県	
国内(不明分)	長崎県																長崎県	
	熊本県																熊本県	
	大分県																大分県	
	宮崎県																宮崎県	
	鹿児島県																鹿児島県	
海外	沖縄県																沖縄県	
	小計																小計	
	国内(不明分)	2	48	192	皆増												国内(不明分)	
	韓国																韓国	
	中国																中国	
合計	香港																香港	
	台湾																台湾	
	その他																その他	
	合計	118	8,028	14,630	17.9		11	3,854	1,990	2,013	120	793	104	22	145		合計	
	R3年度計	91	6,310	12,406	281.6			1,419	2,385	1,177		60	94		235		R3年度計	

(単位:校、人、%)

地域	都道府県名	北アルプス				長野				北信			R4年度計	R3年度計	R2年度計	R元年度計	H30年度計	都道府県名
		大町温泉郷 仁科三湖	白馬山麓 八方尾根	梅池高原 白馬乗鞍 白馬コルチナ	その他の 北アルプス 地振管内	信州高山 温泉郷	野尻湖 黒姫高原	戸隠高原	その他の 長野地振管内	斑尾高原 飯山 戸狩	志賀高原 北志賀高原	その他の 北信地振管内						
北海道・東北	北海道																	北海道
	青森県																	青森県
	岩手県																	岩手県
	宮城県																	宮城県
	秋田県																	秋田県
山形県																	山形県	
福島県																	福島県	
	小計																小計	
関東	茨城県															60	115	茨城県
	栃木県																	栃木県
	群馬県																	群馬県
	埼玉県									870			1,246	2,393	476	1,388	1,173	埼玉県
	千葉県												286	374				千葉県
東京都												9,230	4,496	754	10,196	12,020	東京都	
神奈川県												1,676	2,734	734	3,124	2,959	神奈川県	
	小計							90	230	2,885	126	12,438	9,997	1,964	14,768	16,267	小計	
中部	新潟県															90		新潟県
	富山県																	富山県
	石川県														49			石川県
	福井県													60	156	510	279	福井県
	山梨県																	山梨県
岐阜県												50					岐阜県	
	小計											61	60	205	600	279	小計	
東海	静岡県											266	75	200	240	325	静岡県	
	愛知県											253	460	236	2,017	3,193	愛知県	
	三重県											5	480			43	三重県	
	小計											524	1,015	436	2,257	3,561	小計	
近畿	滋賀県															130		滋賀県
	京都府											180		78	670	696	京都府	
	大阪府											230	720	418	338	1,145	大阪府	
	兵庫県							150						614	120	424	兵庫県	
	奈良県			675								1,005			720	761	奈良県	
和歌山県																	和歌山県	
	小計		675				150					1,415	1,334	496	1,848	3,156	小計	
中国	鳥取県																	鳥取県
	島根県																	島根県
	岡山県																	岡山県
	広島県																	広島県
	山口県																	山口県
	小計																	小計
四国	徳島県																78	徳島県
	香川県																	香川県
	愛媛県																	愛媛県
	高知県																	高知県
	小計																78	小計
九州	福岡県																	福岡県
	佐賀県																	佐賀県
	長崎県																	長崎県
	熊本県																	熊本県
	大分県																	大分県
	宮崎県																	宮崎県
鹿児島県																	鹿児島県	
	沖縄県														42	40	沖縄県	
	小計														42	40	小計	
	国内(不明分)	192										192		150				国内(不明分)
	韓国																	韓国
	中国																	中国
	香港																	香港
	台湾														66	173	台湾	
	その他														408	180	その他	
	合計	192	675					240	230	4,115	126	14,630	12,406	3,251	19,989	23,734	合計	
	R3年度計	1,604		30				265	190	4,947								R3年度計

表-18 都道府県別、宿泊地別の状況(スキー学習旅行、中学校)

(単位:校、人、%)

地域	都道府県名	R4年度 受入数(中学校)			延べ生徒数 対前年度増減率	佐 久			上 田		諏 訪		上伊那	南信州	木 曾	松 本		都道府県名
		学 校 数	実 生 徒 数	延 べ 生 徒 数		野辺山高原	軽井沢高原	その他の 佐久地振管内	菅平高原	その他の 上田地振管内	蓼科高原 白樺湖 車山高原	その他の 諏訪地振管内				上高地 乗鞍高原	その他の 松本地振管内	
北海道・東北	北海道																北海道	
	青森県																青森県	
	岩手県																岩手県	
	宮城県																宮城県	
	秋田県																秋田県	
関東	山形県																山形県	
	福島県																福島県	
	茨城県	7	500	1,000	614.3			1,000									茨城県	
	栃木県	7	903	1,806	39.6												栃木県	
	群馬県	1	92	184	皆増				184								群馬県	
中部	埼玉県	77	11,196	21,717	63.7				9,649	1,252							埼玉県	
	千葉県	6	674	1,447	15.0			320	585							42	千葉県	
	東京都	152	20,483	43,824	141.2		2,700	4,884	7,576	5,960	568	380		250			東京都	
	神奈川県	20	2,918	7,235	456.5		333	1,995	670							15	神奈川県	
	小計	270	36,766	77,213	117.9		3,033	8,199	18,664	7,212	568	380		250		57	小計	
東海	新潟県	1	160	320	皆増												新潟県	
	富山県				皆減												富山県	
	石川県				皆減												石川県	
	福井県				皆減												福井県	
	岐阜県	1	164	164	皆増												岐阜県	
近畿	山梨県	2	102	240	皆増										240		山梨県	
	小計	4	426	724	934.3										240		小計	
	静岡県	12	1,089	1,633	104.9			74	240		26	160		545	422		静岡県	
	愛知県	17	2,198	4,810	34.9		500	1,184				1,366	9		49		愛知県	
	三重県				皆減												三重県	
中国	小計	29	3,287	6,443	46.7		500	1,258	240		26	1,526	9	545	471		小計	
	滋賀県																滋賀県	
	京都府	6	994	2,488	118.2			900									京都府	
	大阪府	7	1,087	3,054	119.7			740									大阪府	
	兵庫県	3	366	1,464	皆増												兵庫県	
四国	奈良県	3	420	1,680	皆増												奈良県	
	和歌山県				皆増												和歌山県	
	小計	19	2,867	8,686	243.3			1,640									小計	
	鳥取県																鳥取県	
	島根県																島根県	
九州	岡山県																岡山県	
	広島県																広島県	
	山口県																山口県	
	小計	1	89	267	皆増			267									小計	
	徳島県																徳島県	
その他	香川県																香川県	
	愛媛県																愛媛県	
	高知県																高知県	
	小計	1	89	267	皆増			267									小計	
	福岡県	1	58	116	皆増			116									福岡県	
国内(不明分)	佐賀県																佐賀県	
	長崎県																長崎県	
	熊本県																熊本県	
	大分県	1	190	380	皆増				380								大分県	
	小計	5	857	1,400	皆増			116	730								小計	
韓国																	韓国	
中国																	中国	
香港																	香港	
台湾																	台湾	
その他	1	25	150	皆増													その他	
合 計	329	44,317	94,883	123.7		3,533	11,480	19,634	7,212	594	1,906	9	795	711	57		合 計	
R3年度計	177	21,098	42,422	88.2		1,700	4,688	10,064	1,486	670	1,050	711					R3年度計	

(単位:校、人、%)

地域	都道府県名	北アルプス				長野				北信			R4年度計	R3年度計	R2年度計	R元年度計	H30年度計	都道府県名					
		大町温泉郷 仁科三湖	白馬山麓 八方尾根	梅池高原 白馬乗鞍 白馬コルチナ	その他の 北アルプス 地振管内	信州高山 温泉郷	野尻湖 黒姫高原	戸隠高原	その他の 長野地振管内	斑尾高原 飯山 戸狩	志賀高原 北志賀高原	その他の 北信地振管内											
北海道・東北	北海道																	北海道					
	青森県																	青森県					
	岩手県																	岩手県					
	宮城県																	宮城県					
	秋田県																	秋田県					
山形県																		山形県					
福島県																		福島県					
小計																		小計					
関東	茨城県												1,000	140				茨城県					
	栃木県											1,806	1,294	966	1,649	2,483	栃木県						
	群馬県											184		1,076	660	群馬県							
	埼玉県											10,398	13,270	7,343	33,232	27,764	埼玉県						
	千葉県											500	1,258	6,156	3,079	千葉県							
東京都												1,447	18,169	5,964	76,349	77,317	東京都						
神奈川県	2,302					170	600	145	2,524	9,387	6,378	43,824	18,169	1,300	14,736	16,105	神奈川県						
小計	2,302					170	600	145	2,524	26,313	6,796	77,213	35,431	15,745	133,198	127,408	小計						
中部	新潟県												320			150		新潟県					
	富山県																	富山県					
	石川県													70	68		石川県						
	福井県																	福井県					
	山梨県	164											164		422	485	山梨県						
岐阜県												240			190	岐阜県							
小計	164									320		724	70	640	675	小計							
東海	静岡県											166	1,633	797	1,338	2,244	1,458	静岡県					
	愛知県											402	1,300	3,566	4,650	6,284	7,976	愛知県					
	三重県													28		200	三重県						
	小計											402	1,466	6,443	4,391	5,988	8,528	9,634	小計				
	滋賀県															240		滋賀県					
近畿	京都府											1,588	2,488	1,140	220	3,940	3,811	京都府					
	大阪府											2,314	3,054	1,390	192	12,525	7,851	大阪府					
	兵庫県											1,464	1,464			7,843	7,054	兵庫県					
	奈良県											1,680	1,680			5,260	1,897	奈良県					
	和歌山県																	和歌山県					
小計											7,046	8,686	2,530	412	29,568	20,853	小計						
中国	鳥取県																	鳥取県					
	島根県																	島根県					
	岡山県																	岡山県					
	広島県																	広島県					
	山口県																	山口県					
小計																	小計						
四国	徳島県																234	徳島県					
	香川県																	香川県					
	愛媛県																	愛媛県					
	高知県																	高知県					
	小計																	小計					
九州	福岡県															460	300	福岡県					
	佐賀県																	佐賀県					
	長崎県																	長崎県					
	熊本県																	熊本県					
	大分県																	大分県					
宮崎県																	宮崎県						
鹿児島県												554					鹿児島県						
沖縄県																350	沖縄県						
小計												554	1,400		460	300	小計						
国内(不明分)															400	2,412	2,191	国内(不明分)					
韓国																		韓国					
中国																		中国					
香港																		360	香港				
台湾																		144	台湾				
その他												150	150			40		その他					
合計	2,466											170	600	145	2,926	35,849	6,796	94,883	42,422	22,545	172,434	159,608	合計
R3年度計	3,474	390	84									390	2,186	15,529									R3年度計

表-19 都道府県別、宿泊地別の状況(スキー学習旅行、高等学校)

(単位:校、人、%)

地域	都道府県名	R4年度 受入数(高等学校)				延べ生徒数 対前年度増減率	佐 久			上 田		諏 訪		上伊那	南信州	木 曾	松 本		都道府県名	
		学 校 数	実 生 徒 数	延 べ 生 徒 数			野辺山高原	軽井沢高原	その他の 佐久地振管内	菅平高原	その他の 上田地振管内	蓼科高原 白樺湖 車山高原	その他の 諏訪地振管内				上高地 乗鞍高原	その他の 松本地振管内		
北海道・東北	北海道	1	12	84	△ 40.0													北海道		
	青森県																	青森県		
	岩手県																	岩手県		
	宮城県																	宮城県		
	秋田県	1	13	130	皆増													秋田県		
関東	山形県																	山形県		
	福島県																	福島県		
	小計	2	25	214	52.9													小計		
	茨城県	1	290	290	皆増		290												茨城県	
	栃木県																		栃木県	
中部	群馬県																		群馬県	
	埼玉県	10	1,441	3,282	皆増														埼玉県	
	千葉県	1	100	200	皆増														千葉県	
	東京都	30	2,498	5,634	63.9			68	320	1,034	607								東京都	
	神奈川県	12	1,629	4,446	87.5			168											神奈川県	
近畿	小計	54	5,958	13,852	138.5		526	320	1,034	607									小計	
	新潟県	4	903	1,829	129.8		69												新潟県	
	富山県				皆減														富山県	
	石川県	1	72	72	皆増														石川県	
	福井県						72												福井県	
東海	山梨県	6	1,010	1,010	皆増		6	358											山梨県	
	岐阜県																		岐阜県	
	小計	11	1,985	2,911	255.0		147	358											小計	
	静岡県	4	324	755	390.3															静岡県
	愛知県	8	953	2,606	△ 11.2											6				愛知県
中国	三重県																		三重県	
	小計	12	1,277	3,361	8.8										6				小計	
	滋賀県																		滋賀県	
	京都府	11	1,479	4,947	50.5															京都府
	大阪府	9	789	2,226	△ 36.9			604												大阪府
四国	兵庫県	3	363	1,016	△ 60.3														兵庫県	
	奈良県	1	66	198	50.0			198												奈良県
	和歌山県	3	554	1,500	皆増			324												和歌山県
	小計	27	3,251	9,887	4.0			1,126												小計
	鳥取県																			鳥取県
九州	島根県																		島根県	
	岡山県																		岡山県	
	広島県	2	270	890	皆増				200											広島県
	山口県	2	230	460	皆増															山口県
	小計	4	500	1,350	皆増				200											小計
その他	徳島県																		徳島県	
	香川県																		香川県	
	愛媛県	1	120	240	皆増															愛媛県
	高知県	5	388	1,392	皆増		832		560											高知県
	小計	6	508	1,632	皆増		832		560											小計
国内(不明分)	福岡県	15	2,496	8,391	11.6		1,080												福岡県	
	佐賀県	2	395	790	1097.0			790												佐賀県
	長崎県	8	1,027	2,159	1012.9			88	638											長崎県
	熊本県	7	1,216	3,225	△ 35.1			600												熊本県
	大分県	15	1,985	4,750	239.8															大分県
	宮崎県	3	484	968	皆増		474	196		260	298									宮崎県
	鹿児島県	6	978	1,964	193.1			72												鹿児島県
	沖縄県	5	1,040	1,090	505.6			990												沖縄県
	小計	61	9,621	23,337	55.6		1,554	2,736	638	558										小計
	国内(不明分)																			国内(不明分)
韓国																			韓国	
中国																			中国	
香港																			香港	
台湾																			台湾	
その他																			その他	
合計		177	23,125	56,544	64.6		3,059	4,540	2,432	1,165					6				合計	
R3年度計		98	12,492	34,358	23.8		2,226	1,333	1,322	321					80			40	R3年度計	

(単位:校、人、%)

地域	都道府県名	北アルプス				長野				北信			R4年度計	R3年度計	R2年度計	R元年度計	H30年度計	都道府県名	
		大町温泉郷 仁科三湖	白馬山麓 八方尾根	梅池高原 白馬乗鞍 白馬コルチナ	その他の 北アルプス 地振管内	信州高山 温泉郷	野尻湖 黒姫高原	戸隠高原	その他の 長野地振管内	斑尾高原 飯山 戸狩	志賀高原 北志賀高原	その他の 北信地振管内							
北海道・東北	北海道											84		84	140		60	北海道	
	青森県																	青森県	
	岩手県														90	87		岩手県	
	宮城県																	宮城県	
	秋田県											130	130				62	24	秋田県
山形県																		山形県	
福島県																		福島県	
小計												214	214	140	90	209	24	小計	
関東	茨城県													290			81	40	茨城県
	栃木県																13	290	栃木県
	群馬県																30	764	群馬県
	埼玉県											3,282	3,282				8,164	9,399	埼玉県
	千葉県											200	200		208	1,169	1,748	千葉県	
	東京都											3,605	5,634	3,438	2,498	13,223	13,074	東京都	
神奈川県											4,278	4,446	2,371	303	5,686	4,948	神奈川県		
小計											11,365	13,852	5,809	3,009	28,366	30,263	小計		
中部	新潟県											1,760	1,829	796	1,040	1,328	1,092	新潟県	
	富山県														24	62	12	富山県	
	石川県												72		182	314	537	石川県	
	福井県														960	70		福井県	
	山梨県	246										400	1,010		576	2,165	2,167	山梨県	
岐阜県															120	36	岐阜県		
小計	246										2,160	2,911	820	2,758	4,059	3,844	小計		
東海	静岡県											755	755	154	1,193	1,326	1,849	静岡県	
	愛知県											2,600	2,606	2,935	827	10,594	11,544	愛知県	
	三重県														360	1,379	1,368	三重県	
小計											3,355	3,361	3,089	2,380	13,299	14,761	小計		
近畿	滋賀県															665	673	滋賀県	
	京都府						960	1,371	420	936	1,260	4,947	3,286	3,549	7,586	7,571	京都府		
	大阪府						64	48			1,510	2,226	3,528	3,610	1,235	3,489	大阪府		
	兵庫県										1,016	2,558	2,558	2,360	2,036	4,188	4,188	兵庫県	
	奈良県											198	132	24	617	1,133	奈良県		
	和歌山県										1,176	1,500			3,588	6,624	和歌山県		
小計						1,024	1,419	420	936	4,962	9,887	9,504	9,543	15,727	23,678	小計			
中国	鳥取県																	鳥取県	
	島根県																	島根県	
	岡山県														134	824	278	岡山県	
	広島県										690	890		1,210	260	1,034	278	広島県	
山口県											460	460		299	260	1,034	山口県		
小計										1,150	1,350		1,509	1,218	1,312		小計		
四国	徳島県																	徳島県	
	香川県											240			272		216	香川県	
	愛媛県														312	5,536	5,280	愛媛県	
	高知県											240	1,632		312	5,808	5,496	高知県	
小計											240	1,632		312	5,808	5,496	小計		
九州	福岡県										750	6,561	8,391	7,520	5,464	31,915	24,551	福岡県	
	佐賀県												790	66	820		772	佐賀県	
	長崎県						915				320	2,159	194	923	1,214	1,180	1,180	長崎県	
	熊本県										3,225	4,968	4,968	1,164	3,536	4,994	4,994	熊本県	
	大分県										4,490	4,750	1,398	606	5,607	5,966	5,966	大分県	
	宮崎県											968			1,773	5,826	5,826	宮崎県	
	鹿児島県											1,892	1,964		670	2,704	2,268	鹿児島県	
沖縄県											100	1,090	180			1,534	1,534	沖縄県	
小計						915				948	15,988	23,337	14,996	8,157	47,569	47,091	小計		
国内(不明分)																		国内(不明分)	
韓国																		韓国	
中国																		中国	
香港																		香港	
台湾																	41	台湾	
その他																600		その他	
合計	246										1,939	1,419	420	1,884	39,434		60	合計	
R3年度計	88			2,080							2,138			1,026	23,644			88	

令和4年度 学習旅行実態調査結果

令和5年12月発行訂正版(令和6年1月訂正)

お問い合わせ先

長野県 観光部 山岳高原観光課

〒380-8570(住所記載不要)

長野県長野市大字南長野字幡下692-2

TEL 026-235-7247(直通)

FAX 026-235-7257