

【R5年7月訂正版】

令和 3 年

観光地利用者統計調査結果

長野県 観光部 山岳高原観光課

観光地利用者統計調査について

1 調査の目的

県内観光地利用者の観光地における利用状況及び観光消費額の実態を把握することを目的とする。

2 調査方法等

対象観光地の所在する市町村で、観光施設、交通機関、宿泊施設等に照会し、調査を行う。各観光地における調査結果を県で集計し、「観光地利用者統計調査結果」を作成。

3 調査期間 令和3年1月1日から令和3年12月31日まで

4 調査対象 県内289か所の観光地（令和2年287か所）

5 用語の説明

延利用者数…日帰り客数と宿泊客の延数の合計

〈計算例〉

☆1人が1泊した場合
延利用者数（延数）は2人（実数は1人）

☆2人が3泊した場合
延利用者数（延数）は8人（実数は2人）

☆2人が3泊し、2人の日帰りがあった場合
延利用者数（延数）は10人
 $2人 \times 4日 + 2人 \times 1日 = 10人$
（3泊）

実数は4人
 $2人 + 2人 = 4人$

延宿泊客は8人
 $2人 \times 4日 = 8人$

実数…滞在日数に関わらず実人員を計上（月をまたがって同一観光地に滞在する利用者については、滞在日数の多い月に実人員を計上し、滞在日数が同じ場合は後の月に計上）

延宿泊客…宿泊客の延数と同義である。

観光消費額…観光客の観光行動に伴う経費で、当該観光地内で支出した宿泊費、交通費（最寄の駅等から当該観光地までの往復料金）、飲食娯楽費、土産その他買物費、観覧料又はこれに類するもの、その他。

6 数値の表記方法

端数処理の都合上、各表間で数値が一致しない場合がある。

目 次

| | |
|-------------------------------|----|
| 令和3年観光地利用者統計調査結果 | 2 |
| 別 表 | 10 |
| 6 広域別（地域振興局別）統計資料（概要編） | 17 |
| 6 広域別（地域振興局別）統計資料（年次推移） | 29 |

令和3年観光地利用者統計調査結果

1 調査結果の概要

令和3年の長野県内の観光地の利用者数は、延べ5,267万人で対前年比119万人（2.3%）の増、観光消費額は1,836億円 で対前年比5.83億円（0.3%）の減となりました。

昨年から続く新型コロナウイルス感染症の影響を受け、利用者数は微増にとどまった一方、全国規模の需要喚起策が展開されず、遠方からの需要が伸びなかったことにより消費額は微減となりました。

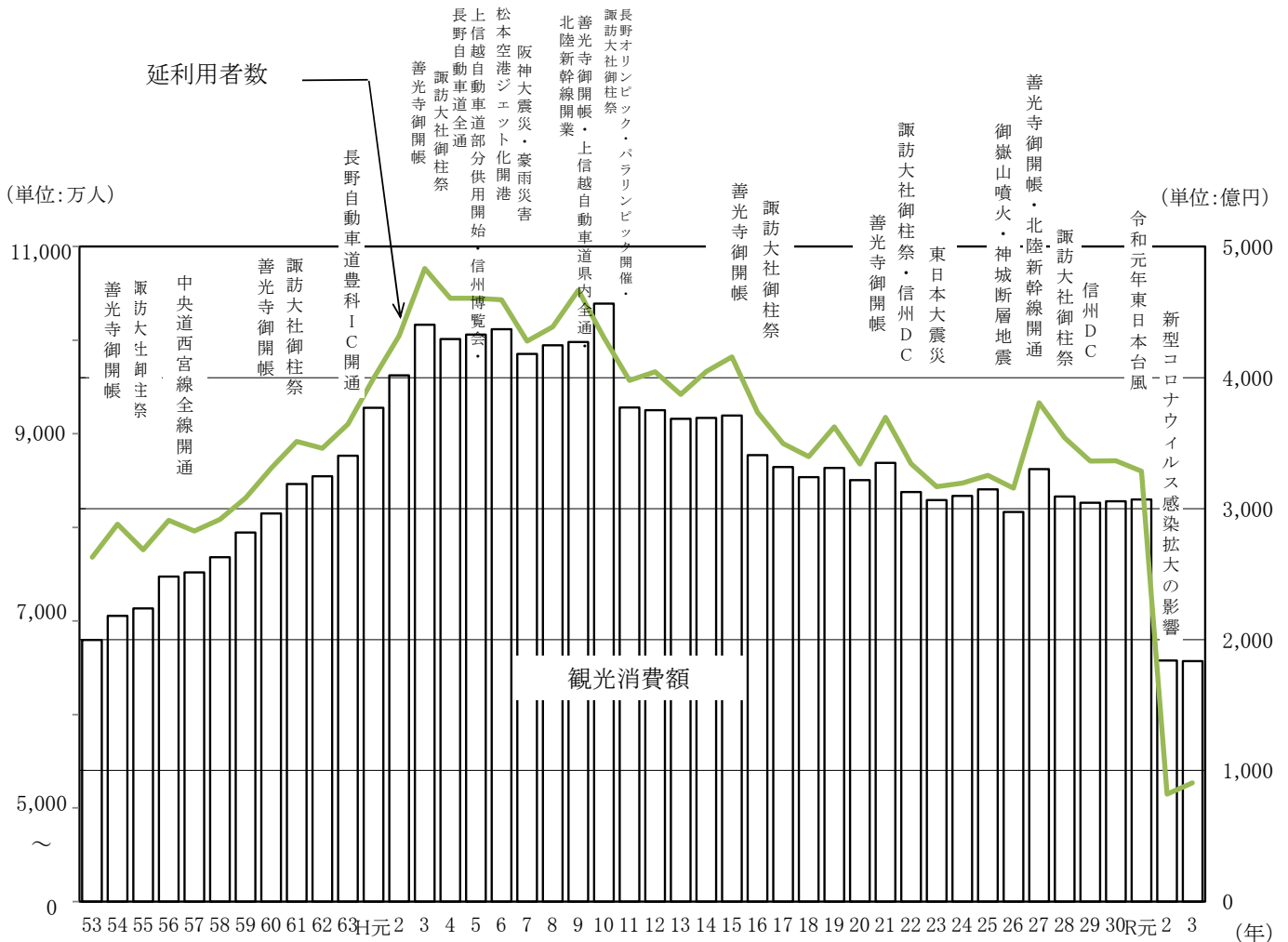
主要観光地の上位3位は、「軽井沢高原」「善光寺」「上諏訪温泉・諏訪湖」となり、利用者数は3地点で1,110万人（全体の21.1%）となりました。

(単位:千人、百万円、%)

| 区分 | 令和元年 | 令和2年 | 令和3年 | 対前年増減 | 対前年増減比 |
|-------|---------|---------|---------|-------|--------|
| 延利用者数 | 86,011 | 51,476 | 52,666 | 1,190 | 2.3 |
| 観光消費額 | 307,081 | 184,140 | 183,557 | △ 583 | △ 0.3 |

2 延利用者数及び観光消費額

(1) 延利用者数及び観光消費額の推移



(単位:万人、億円、%)

| 区分 | 昭和53年 | 平成3年 | 平成10年 | 平成22年 | 平成23年 | 平成24年 | 平成25年 | 平成26年 | 平成27年 | 平成28年 | 平成29年 | 平成30年 | 令和元年 | 令和2年 | 令和3年 |
|--------|-------|--------|--------|-------|-------|-------|-------|-------|-------|-------|-------|-------|-------|--------|-------|
| 延利用者数 | 7,682 | 10,764 | 10,028 | 8,680 | 8,435 | 8,473 | 8,555 | 8,418 | 9,331 | 8,958 | 8,710 | 8,710 | 8,601 | 5,148 | 5,267 |
| 対前年伸び率 | - | 7.1 | △ 4.8 | △ 5.4 | △ 2.8 | 0.4 | 1.0 | △ 1.6 | 10.8 | △ 4.0 | △ 2.8 | 0.0 | △ 1.3 | △ 40.2 | 2.3 |
| 観光消費額 | 1,997 | 4,403 | 4,565 | 3,127 | 3,067 | 3,097 | 3,148 | 2,974 | 3,302 | 3,093 | 3,046 | 3,058 | 3,071 | 1,841 | 1,836 |
| 対前年伸び率 | - | 9.6 | 6.9 | △ 6.6 | △ 1.9 | 1.0 | 1.7 | △ 5.5 | 11.0 | △ 6.3 | △ 1.5 | 0.4 | 0.4 | △ 40.0 | △ 0.3 |

(2) 「県内・県外別」・「日帰り・宿泊別」の状況

延利用者数を県内・県外別に見ると、県内客は延べ2,044万人で対前年比12万人（0.6%）増、
 県外客は延べ3,223万人で前年比107万人（3.4%）の増となりました。

日帰り・宿泊別に見ると、日帰り客が延べ3,675万人で対前年比189万人（5.4%）増、宿泊客が
 延べ1,591万人で前年比70万人（4.2%）の減となりました。

(単位:千人、%)

| 区 分 | 令和元年 | | 令和2年 | | 令和3年 | | 対前年 増減 | 対前年 増減比 |
|-------|--------|-------|--------|-------|--------|-------|-----------|------------|
| | 延利用者数 | 構成比 | 延利用者数 | 構成比 | 延利用者数 | 構成比 | | |
| 合 計 | 86,011 | 100.0 | 51,476 | 100.0 | 52,666 | 100.0 | 1,190 | 2.3 |
| 県 内 | 31,234 | 36.3 | 20,322 | 39.5 | 20,441 | 38.8 | 119 | 0.6 |
| 県 外 | 54,777 | 63.7 | 31,154 | 60.5 | 32,225 | 61.2 | 1,071 | 3.4 |
| 日 帰 り | 57,704 | 67.1 | 34,865 | 67.7 | 36,754 | 69.8 | 1,888 | 5.4 |
| 宿 泊 | 28,307 | 32.9 | 16,611 | 32.3 | 15,913 | 30.2 | △ 698 | △ 4.2 |

○ 平均泊数

$$\frac{\text{宿 泊 延 数 (千 人)} \quad 8,850}{\text{宿 泊 実 利 用 者 数 (千 人)} \quad 7,063} = 1.25 \text{ 泊} \quad (\text{令和2年 } 1.24 \text{ 泊})$$

(3) 観光消費額の状況

観光地における消費額は、全体で1,836億円となりました。

日帰り・宿泊別にみると、日帰り客による消費額は892億円となり、前年比41億円（4.8%）の
 増、宿泊客による消費額は943億円となり、前年比47億円（4.7%）の減となっています。

(単位:百万円、%)

| 区 分 | 令和元年 | | 令和2年 | | 令和3年 | | 対前年 増減 | 対前年 増減比 |
|-------|---------|-------|---------|-------|---------|-------|-----------|------------|
| | 観光消費額 | 構成比 | 観光消費額 | 構成比 | 観光消費額 | 構成比 | | |
| 合 計 | 307,081 | 100.0 | 184,140 | 100.0 | 183,557 | 100.0 | △ 583 | △ 0.3 |
| 日 帰 り | 140,713 | 45.8 | 85,125 | 46.2 | 89,226 | 48.6 | 4,101 | 4.8 |
| 宿 泊 | 166,368 | 54.2 | 99,015 | 53.8 | 94,331 | 51.4 | △ 4,684 | △ 4.7 |

○ 一人1日当たりの消費額

$$\text{日 帰 り 客} \quad \frac{\text{日 帰 り 客 の 消 費 額 (百 万 円)} \quad 89,226}{\text{日 帰 り 客 数 (千 人)} \quad 36,754} = 2,428 \text{ 円} \quad (\text{令和2年 } 2,442 \text{ 円})$$

$$\text{宿 泊 客} \quad \frac{\text{宿 泊 客 の 消 費 額 (百 万 円)} \quad 94,331}{\text{宿 泊 客 数 (千 人)} \quad 15,913} = 5,928 \text{ 円} \quad (\text{令和2年 } 5,961 \text{ 円})$$

$$\text{利 用 者 平 均} \quad \frac{\text{利 用 者 全 体 の 消 費 額 (百 万 円)} \quad 183,557}{\text{利 用 者 全 体 (千 人)} \quad 52,666} = 3,485 \text{ 円} \quad (\text{令和2年 } 3,577 \text{ 円})$$

(4) 観光地類型別の状況

(単位:千人、%)

| 区 分 | 令和元年 | | 令和2年 | | 令和3年 | | 対前年 増減 | 対前年 増減比 |
|-------|--------|-------|--------|-------|--------|-------|-----------|------------|
| | 延利用者数 | 構成比 | 延利用者数 | 構成比 | 延利用者数 | 構成比 | | |
| 山 岳 | 3,667 | 4.3 | 1,505 | 2.9 | 1,699 | 3.2 | 194 | 12.9 |
| 高原・湖沼 | 41,292 | 48.0 | 25,718 | 50.0 | 26,031 | 49.4 | 313 | 1.2 |
| 温 泉 | 15,514 | 18.0 | 9,808 | 19.1 | 9,309 | 17.7 | △ 499 | △ 5.1 |
| 名所・旧跡 | 25,538 | 29.7 | 14,446 | 28.1 | 15,627 | 29.7 | 1,181 | 8.2 |
| 合 計 | 86,011 | 100.0 | 51,476 | 100.0 | 52,666 | 100.0 | 1,190 | 2.3 |

(5) 主要観光地（延利用者数上位50位）の状況

(単位:千人、%)

| 順位 | | | 市町村名 | 観 光 地 名 | 延 利 用 者 数 | | | 対前年 増減 | 対前年 増減比 |
|-----|-----|-----|-------------|-------------|-----------|-------|-------|-----------|------------|
| R元年 | R2年 | R3年 | | | R元年 | R2年 | R3年 | | |
| 1 | 1 | 1 | 軽 井 沢 町 | 軽 井 沢 高 原 | 8,423 | 5,144 | 5,484 | 340 | 6.6 |
| 2 | 2 | 2 | 長 野 市 | 善 光 寺 | 6,271 | 3,349 | 3,138 | △ 210 | △ 6.3 |
| 3 | 3 | 3 | 諏 訪 市 | 上諏訪温泉・諏訪湖 | 4,008 | 2,408 | 2,478 | 71 | 2.9 |
| 4 | 4 | 4 | 山 ノ 内 町 | 志賀高原・北志賀高原 | 3,188 | 2,282 | 1,791 | △ 491 | △ 21.5 |
| 6 | 6 | 5 | 諏 訪 市 | 霧 ケ 峰 高 原 | 2,242 | 1,564 | 1,457 | △ 107 | △ 6.9 |
| 5 | 5 | 6 | 白 馬 村 | 白 馬 山 麓 | 2,376 | 1,694 | 1,396 | △ 297 | △ 17.6 |
| 7 | 7 | 7 | 立科町・茅野市 | 東白樺湖・白樺湖 | 2,073 | 1,205 | 1,254 | 49 | 4.1 |
| 9 | 10 | 8 | 茅 野 市 | 蓼 科 | 1,481 | 1,004 | 1,143 | 139 | 13.8 |
| 13 | 9 | 9 | 長 野 市 | 戸 隠 高 原 | 1,361 | 1,036 | 1,085 | 49 | 4.7 |
| 10 | 24 | 10 | 安 曇 野 市 | 安曇野湧水群 | 1,453 | 438 | 869 | 431 | 98.3 |
| 14 | 14 | 11 | 上田市・長和町・松本市 | 美 ケ 原 高 原 | 1,293 | 709 | 801 | 93 | 13.1 |
| 8 | 8 | 12 | 安 曇 野 市 | 安曇野穂高温泉郷 | 1,583 | 1,112 | 766 | △ 345 | △ 31.1 |
| 19 | 12 | 13 | 東 御 市 | 道の駅雷電くるみの里 | 971 | 765 | 764 | △ 2 | △ 0.2 |
| 24 | 15 | 14 | 安 曇 野 市 | ほりがね道の駅・楡の里 | 809 | 707 | 717 | 10 | 1.4 |
| 16 | 11 | 15 | 諏訪市・下諏訪町 | 諏 訪 大 社 | 1,167 | 906 | 709 | △ 196 | △ 21.7 |
| 11 | 16 | 16 | 上 田 市 | 上 田 城 跡 | 1,432 | 670 | 709 | 39 | 5.8 |
| 17 | 13 | 17 | 山 ノ 内 町 | 湯田中渋温泉郷 | 1,131 | 720 | 702 | △ 18 | △ 2.5 |
| 26 | 18 | 18 | 大 町 市 | 仁 科 三 湖 | 731 | 593 | 649 | 55 | 9.3 |
| 23 | 32 | 19 | 佐 久 市 | 佐 久 平 | 828 | 384 | 565 | 180 | 46.9 |
| 25 | 22 | 20 | 安 曇 野 市 | 烏 川 溪 谷 | 794 | 473 | 560 | 87 | 18.4 |

(単位:千人、%)

| 順位 | | | 市町村名 | 観光地名 | 延利用者数 | | | 対前年 増減 | 対前年 増減比 |
|-----|-----|-----|----------|----------------|-------|-----|-----|-----------|------------|
| R元年 | R2年 | R3年 | | | R元年 | R2年 | R3年 | | |
| 59 | 20 | 21 | 富士見町 | 富士見高原 | 351 | 529 | 555 | 26 | 4.9 |
| 15 | 26 | 22 | 松本市 | 上高地 | 1,241 | 427 | 517 | 90 | 21.2 |
| 20 | 19 | 23 | 千曲市 | 戸倉上山田温泉 | 943 | 532 | 492 | △ 40 | △ 7.6 |
| 27 | 17 | 24 | 野沢温泉村 | 野沢温泉 | 701 | 606 | 473 | △ 133 | △ 21.9 |
| 30 | 25 | 25 | 茅野市 | 車山高原 | 656 | 436 | 453 | 17 | 3.8 |
| 44 | 37 | 26 | 須坂市 | 臥竜公園 | 512 | 356 | 444 | 88 | 24.7 |
| 28 | 21 | 27 | 立科町 | 蓼科牧場 | 670 | 523 | 442 | △ 80 | △ 15.3 |
| 51 | 28 | 28 | 豊丘村 | 道の駅南信州とよおかマルシェ | 419 | 415 | 436 | 21 | 5.1 |
| 35 | 29 | 29 | 伊那市 | 伊那西部高原 | 586 | 411 | 428 | 17 | 4.2 |
| 52 | 51 | 30 | 佐久市 | 平尾山公園 | 406 | 243 | 421 | 178 | 73.0 |
| 33 | 38 | 31 | 松本市 | 浅間温泉 | 596 | 350 | 410 | 60 | 17.1 |
| 55 | 39 | 32 | 小諸市 | 高峰高原 | 393 | 349 | 403 | 54 | 15.6 |
| 38 | 35 | 33 | 松川村 | 安曇野すずむしの里 | 571 | 366 | 402 | 36 | 10.0 |
| 31 | 30 | 34 | 下諏訪町 | 八島高原 | 635 | 407 | 401 | △ 6 | △ 1.5 |
| 43 | 54 | 35 | 小諸市 | 懐古園 | 514 | 228 | 397 | 170 | 74.5 |
| 21 | 33 | 36 | 松本市 | 松本城 | 912 | 378 | 385 | 7 | 1.9 |
| 29 | 23 | 37 | 上田市 | 別所温泉 | 665 | 444 | 372 | △ 73 | △ 16.3 |
| 36 | 27 | 38 | 中野市・飯山市 | 斑尾高原 | 576 | 423 | 371 | △ 52 | △ 12.4 |
| 48 | 34 | 39 | 木曾町 | 木曾福島 | 450 | 376 | 366 | △ 10 | △ 2.8 |
| 41 | 31 | 40 | 高山村 | 信州高山温泉郷 | 522 | 406 | 356 | △ 51 | △ 12.4 |
| 56 | 36 | 41 | 青木村 | 道の駅あおき | 388 | 361 | 347 | △ 14 | △ 3.8 |
| 49 | 52 | 42 | 大町市 | 大町温泉郷 | 446 | 237 | 336 | 99 | 41.8 |
| 99 | 83 | 43 | 塩尻市 | 高ボッチ高原 | 167 | 129 | 335 | 206 | 160.5 |
| 40 | 40 | 44 | 東御市 | 湯の丸高原 | 548 | 346 | 334 | △ 12 | △ 3.5 |
| 39 | 48 | 45 | 駒ヶ根市・宮田村 | 駒ヶ根高原 | 551 | 289 | 333 | 44 | 15.1 |
| 58 | 46 | 46 | 佐久市 | 道の駅 ヘルシーテラス佐久南 | 363 | 304 | 331 | 28 | 9.0 |
| 42 | 43 | 47 | 松本市 | 美ヶ原温泉郷 | 516 | 327 | 328 | 1 | 0.3 |
| 37 | 42 | 48 | 阿智村 | 昼神温泉 | 575 | 334 | 320 | △ 13 | △ 4.0 |
| 72 | 53 | 49 | 長野市 | 篠ノ井 | 283 | 232 | 316 | 84 | 36.1 |
| 32 | 47 | 50 | 南箕輪村 | 大芝高原 | 597 | 299 | 314 | 15 | 4.9 |

3 6 広域・地域振興局別の状況

令和2年と比較すると延利用者数は微増、消費額は微減となり、令和元年と比較すると延利用者数・消費額ともに6割前後となりました。
スキー場を多く有する地域では令和2年1～2月が新型コロナウイルス感染拡大前だったため全体の数字が減少となり、アウトドアや日帰りの施設を多く有する地域は微増となりました。

(1) 延利用者数

(単位:千人、%)

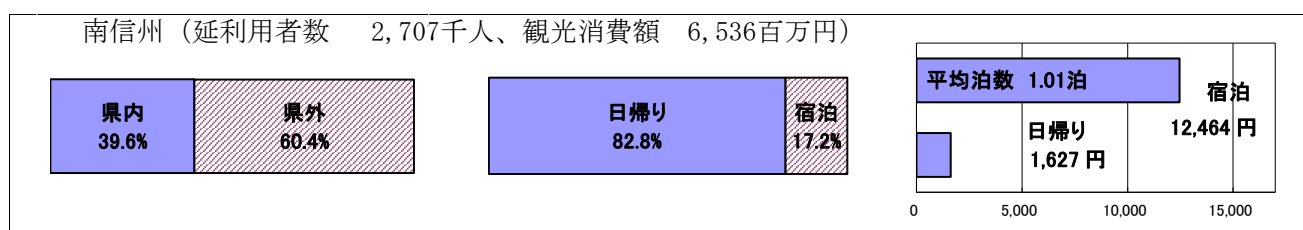
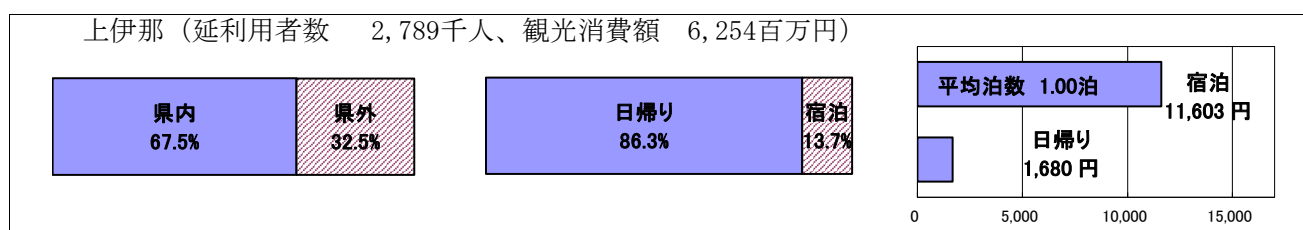
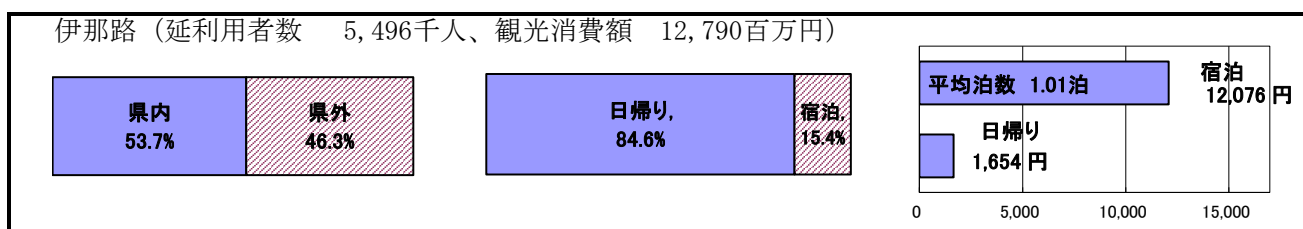
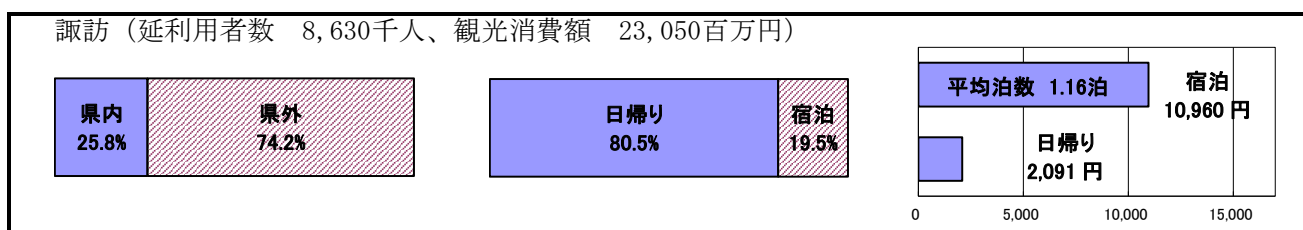
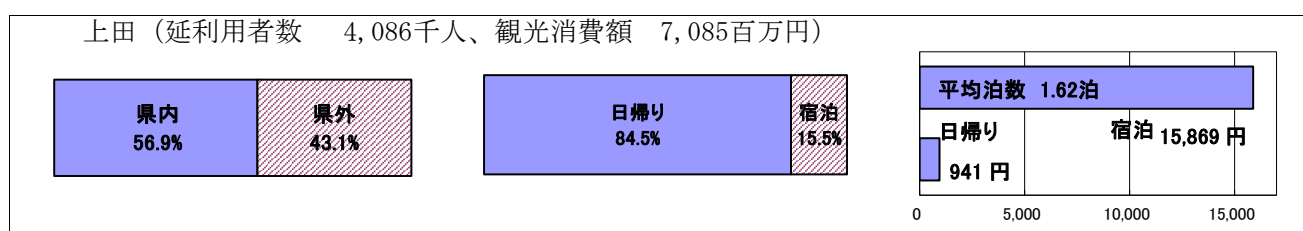
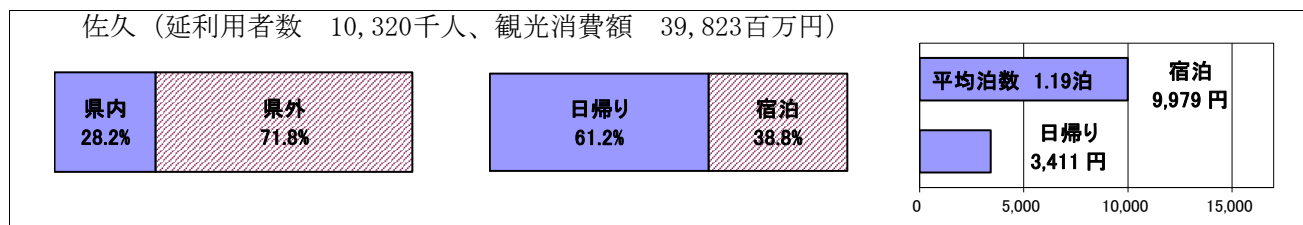
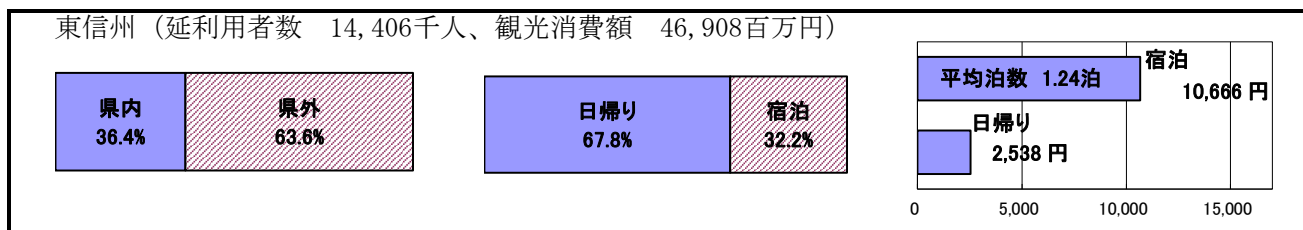
| 区 分 | 令和元年 | | 令和2年 | | 令和3年 | | 対前年 増減 | 対前年 増減比 |
|---------|--------|-------|--------|-------|--------|-------|-----------|------------|
| | 延利用者数 | 構成比 | 延利用者数 | 構成比 | 延利用者数 | 構成比 | | |
| 東 信 州 | 22,598 | 26.3 | 13,452 | 26.1 | 14,406 | 27.4 | 955 | 7.1 |
| 佐 久 | 15,343 | 17.8 | 9,426 | 18.3 | 10,320 | 19.6 | 894 | 9.5 |
| 上 田 | 7,254 | 8.4 | 4,025 | 7.8 | 4,086 | 7.8 | 60 | 1.5 |
| 諏 訪 | 12,867 | 15.0 | 8,573 | 16.7 | 8,630 | 16.4 | 57 | 0.7 |
| 伊 那 路 | 8,701 | 10.1 | 5,076 | 9.9 | 5,496 | 10.4 | 421 | 8.3 |
| 上伊那 | 4,653 | 5.4 | 2,451 | 4.8 | 2,789 | 5.3 | 338 | 13.8 |
| 南信州 | 4,048 | 4.7 | 2,625 | 5.1 | 2,707 | 5.1 | 83 | 3.2 |
| 木曾路(木曾) | 2,255 | 2.6 | 1,455 | 2.8 | 1,551 | 2.9 | 96 | 6.6 |
| 日本アルプス | 18,137 | 21.1 | 10,493 | 20.4 | 10,800 | 20.5 | 307 | 2.9 |
| 松 本 | 11,212 | 13.0 | 6,181 | 12.0 | 6,686 | 12.7 | 504 | 8.2 |
| 北アルプス | 6,924 | 8.1 | 4,311 | 8.4 | 4,114 | 7.8 | △ 197 | △4.6 |
| 北 信 濃 | 21,454 | 24.9 | 12,429 | 24.1 | 11,783 | 22.4 | △ 645 | △5.2 |
| 長 野 | 14,686 | 17.1 | 7,719 | 15.0 | 7,775 | 14.8 | 56 | 0.7 |
| 北 信 | 6,769 | 7.9 | 4,709 | 9.1 | 4,009 | 7.6 | △ 701 | △14.9 |
| 合 計 | 86,011 | 100.0 | 51,476 | 100.0 | 52,666 | 100.0 | 1,190 | 2.3 |

(2) 観光消費額

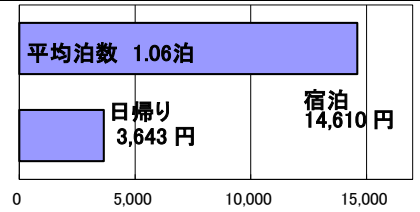
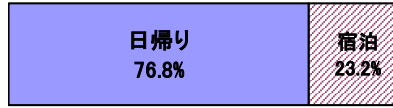
(単位:百万円、%)

| 区 分 | 令和元年 | | 令和2年 | | 令和3年 | | 対前年 増減 | 対前年 増減比 |
|---------|---------|-------|---------|-------|---------|-------|-----------|------------|
| | 観光消費額 | 構成比 | 観光消費額 | 構成比 | 観光消費額 | 構成比 | | |
| 東 信 州 | 72,554 | 23.6 | 42,991 | 23.3 | 46,908 | 25.6 | 3,916 | 9.1 |
| 佐 久 | 57,845 | 18.8 | 35,483 | 19.3 | 39,823 | 21.7 | 4,340 | 12.2 |
| 上 田 | 14,709 | 4.8 | 7,509 | 4.1 | 7,085 | 3.9 | △ 424 | △ 5.6 |
| 諏 訪 | 35,417 | 11.5 | 23,158 | 12.6 | 23,050 | 12.6 | △ 108 | △ 0.5 |
| 伊 那 路 | 20,612 | 6.7 | 11,725 | 6.4 | 12,790 | 7.0 | 1,065 | 9.1 |
| 上伊那 | 10,199 | 3.3 | 5,430 | 2.9 | 6,254 | 3.4 | 825 | 15.2 |
| 南信州 | 10,412 | 3.4 | 6,295 | 3.4 | 6,536 | 3.6 | 240 | 3.8 |
| 木曾路(木曾) | 10,226 | 3.3 | 6,941 | 3.8 | 6,889 | 3.8 | △ 52 | △ 0.7 |
| 日本アルプス | 67,298 | 21.9 | 38,720 | 21.0 | 38,916 | 21.2 | 195 | 0.5 |
| 松 本 | 36,744 | 12.0 | 20,148 | 10.9 | 21,029 | 11.5 | 882 | 4.4 |
| 北アルプス | 30,554 | 9.9 | 18,573 | 10.1 | 17,887 | 9.7 | △ 686 | △ 3.7 |
| 北 信 濃 | 100,975 | 32.9 | 60,605 | 32.9 | 55,004 | 30.0 | △ 5,601 | △ 9.2 |
| 長 野 | 64,932 | 21.1 | 34,400 | 18.7 | 33,981 | 18.5 | △ 419 | △ 1.2 |
| 北 信 | 36,042 | 11.7 | 26,204 | 14.2 | 21,023 | 11.5 | △ 5,181 | △ 19.8 |
| 合 計 | 307,081 | 100.0 | 184,140 | 100.0 | 183,557 | 100.0 | △ 583 | △ 0.3 |

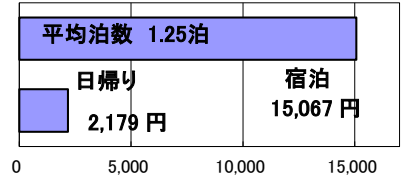
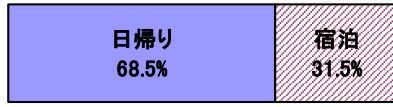

(3) 県内・県外別及び日帰り・宿泊別の割合、日帰り客・宿泊客の1人当たりの単価



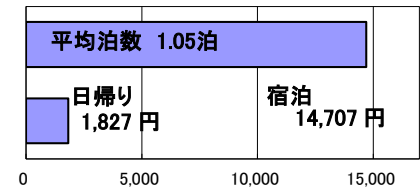
木曾（延利用者数 1,551千人、観光消費額 6,889百万円）



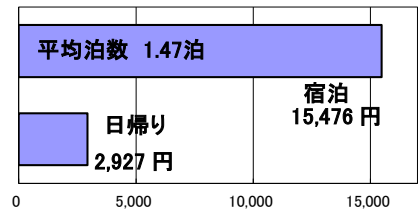
日本アルプス（延利用者数 10,800千人、観光消費額 38,916百万円）



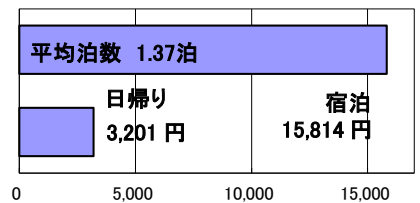

松本（延利用者数 6,686千人、観光消費額 21,029百万円）



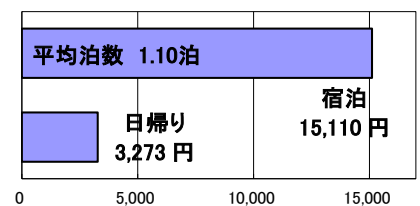
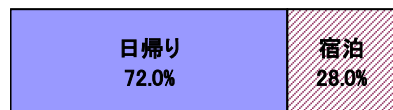
北アルプス（延利用者数 4,114千人、観光消費額 17,887百万円）



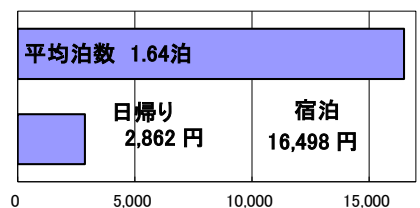
北信濃（延利用者数 11,783千人、観光消費額 55,004百万円）



長野（延利用者数 7,775千人、観光消費額 33,981百万円）



北信（延利用者数 4,009千人、観光消費額 21,023百万円）



※日帰り客・宿泊客の1人当たりの単価について

- 【日帰り客の1人当たりの単価】
- ・1人の日帰り客が当該観光地で消費した額（当該最寄の駅等から当該観光地までの往復交通費、昼食代、観覧料、遊覧料、スキー・スケートの借上げ料、土産品代）を平均したもの。日帰り客総消費額÷日帰り客数で算出。
- 【宿泊客の1人当たりの単価】
- ・1人の宿泊客が1回の宿泊旅行で当該観光地で消費した額（宿泊費、当該最寄の駅等から当該観光地までの往復交通費、昼食代、観覧料、遊覧料、スキー・スケートの借上げ料、土産品代）を平均したもの。宿泊客消費総額÷宿泊客実数で算出。

4 月別利用者数の状況

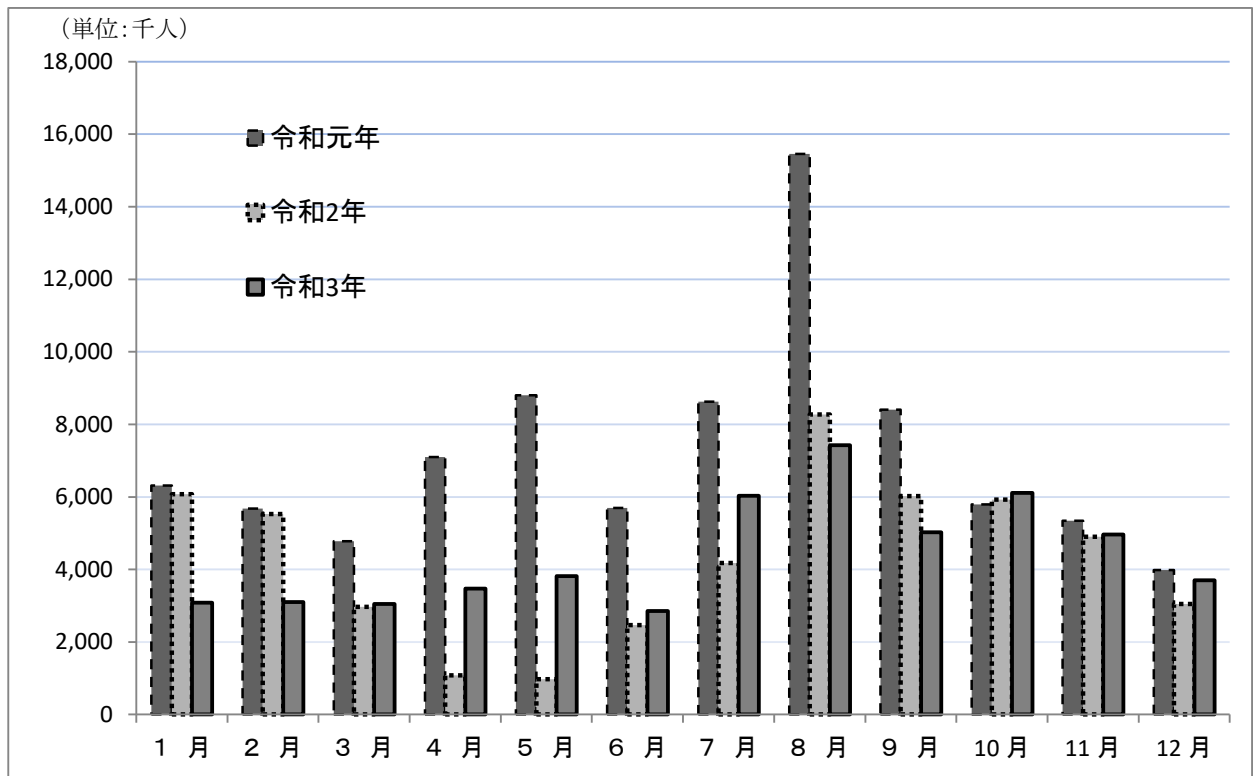
1～2月の利用者は、県内の新型コロナの流行が第3波を迎えていたことや、令和2年の同時期には新型コロナ流行前であったことから、大きく減少しました。

4～5月の利用者は、同時期に緊急事態宣言が発出されていたことから、前年比で大きく増加となりました。

また8～9月は、令和2年は同時期にGoToトラベル事業が実施され、全国からの誘客が図られていた一方、令和3年は県内旅行割引の実施に留まったことから、利用者数も減少しました。

(単位:千人、%)

| 区 分 | 令和元年 | | 令和2年 | | 令和3年 | | 対前年 増減 | 対前年 増減比 |
|------|--------|-------|--------|-------|--------|-------|-----------|------------|
| | 延利用者数 | 構成比 | 延利用者数 | 構成比 | 延利用者数 | 構成比 | | |
| 1 月 | 6,319 | 7.3 | 6,076 | 11.8 | 3,088 | 5.9 | △2,988 | △ 49.2 |
| 2 月 | 5,679 | 6.6 | 5,533 | 10.7 | 3,108 | 5.9 | △2,425 | △ 43.8 |
| 3 月 | 4,780 | 5.6 | 2,975 | 5.8 | 3,050 | 5.8 | 75 | 2.5 |
| 4 月 | 7,105 | 8.3 | 1,080 | 2.1 | 3,472 | 6.6 | 2,392 | 221.4 |
| 5 月 | 8,807 | 10.2 | 975 | 1.9 | 3,822 | 7.3 | 2,847 | 292.2 |
| 6 月 | 5,694 | 6.6 | 2,471 | 4.8 | 2,858 | 5.4 | 387 | 15.7 |
| 7 月 | 8,630 | 10.0 | 4,183 | 8.1 | 6,034 | 11.5 | 1,851 | 44.3 |
| 8 月 | 15,457 | 18.0 | 8,271 | 16.1 | 7,429 | 14.1 | △ 842 | △ 10.2 |
| 9 月 | 8,409 | 9.8 | 6,028 | 11.7 | 5,026 | 9.5 | △1,002 | △ 16.6 |
| 10 月 | 5,799 | 6.7 | 5,931 | 11.5 | 6,108 | 11.6 | 177 | 3.0 |
| 11 月 | 5,347 | 6.2 | 4,901 | 9.5 | 4,964 | 9.4 | 63 | 1.3 |
| 12 月 | 3,984 | 4.6 | 3,054 | 5.9 | 3,707 | 7.0 | 653 | 21.4 |
| 合 計 | 86,011 | 100.0 | 51,476 | 100.0 | 52,666 | 100.0 | 1,190 | 2.3 |



(別表) 1 観光地利用者数及び観光消費額の年次別推移

| 区分 | 延利用者数 | | | | | | | | | | | | | 観光消費額 | | | | | | | | | |
|------|---------|-------|-------|-------|------|--------|------|--------|------|---------|------|--------|------|---------|-------|-------|--------|---------|---------|--------------|-------|-------|--|
| | 長野県全体 | | | | | 県内・県外別 | | | | 日帰り・宿泊別 | | | | 長野県全体 | | | | 日帰り・宿泊別 | | 観光客一人当たりの消費額 | | | |
| | 利用者数 | 指数 | 対前年% | 伸び率 | 観光地数 | 県内客 | 構成比 | 県外客 | 構成比 | 日帰り客 | 構成比 | 延宿泊客 | 構成比 | 消費額 | 指数 | 対前年% | 伸び率 | 日帰り客 | 延宿泊客 | 利用者平均 | 日帰り客 | 延宿泊客 | |
| | 千人 | | | % | カ所 | 千人 | % | 千人 | % | 千人 | % | 千人 | % | 百万円 | | | % | 百万円 | 百万円 | 円 | 円 | 円 | |
| 昭和40 | 35,329 | 32.8 | 111.4 | 11.4 | 197 | 13,159 | 37.2 | 22,170 | 62.8 | 20,558 | 58.2 | 14,771 | 41.8 | 28,651 | 6.5 | 130.2 | 30.2 | 10,329 | 18,322 | 811 | 502 | 1,240 | |
| 41 | 38,869 | 36.1 | 110.0 | 10.0 | 232 | 13,651 | 35.1 | 25,218 | 64.9 | 20,847 | 53.6 | 18,022 | 46.4 | 37,074 | 8.4 | 129.4 | 29.4 | 12,975 | 24,099 | 954 | 622 | 1,337 | |
| 42 | 46,719 | 43.4 | 120.2 | 20.2 | 252 | 16,299 | 34.9 | 30,420 | 65.1 | 22,349 | 47.8 | 24,370 | 52.2 | 48,360 | 11.0 | 130.4 | 30.4 | 14,001 | 34,359 | 1,035 | 626 | 1,410 | |
| 43 | 53,155 | 49.4 | 113.8 | 13.8 | 269 | 17,897 | 33.7 | 35,258 | 66.3 | 24,988 | 47.0 | 28,167 | 53.0 | 56,248 | 12.8 | 116.3 | 16.3 | 16,250 | 39,998 | 1,058 | 650 | 1,420 | |
| 44 | 55,949 | 52.0 | 105.3 | 5.3 | 291 | 19,128 | 34.2 | 36,821 | 65.8 | 28,322 | 50.6 | 27,627 | 49.4 | 62,443 | 14.2 | 111.0 | 11.0 | 20,248 | 42,195 | 1,116 | 715 | 1,527 | |
| 45 | 59,797 | 55.6 | 106.9 | 6.9 | 293 | 19,976 | 33.4 | 39,821 | 66.6 | 29,568 | 49.4 | 30,229 | 50.6 | 71,066 | 16.1 | 113.8 | 13.8 | 19,999 | 51,067 | 1,188 | 676 | 1,689 | |
| 46 | 65,819 | 61.1 | 110.1 | 10.1 | 292 | 21,500 | 32.7 | 44,319 | 67.3 | 32,868 | 49.9 | 32,951 | 50.1 | 87,343 | 19.8 | 122.9 | 22.9 | 25,727 | 61,616 | 1,327 | 783 | 1,870 | |
| 47 | 71,201 | 66.1 | 108.2 | 8.2 | 283 | 22,676 | 31.8 | 48,525 | 68.2 | 35,833 | 50.3 | 35,368 | 49.7 | 105,927 | 24.1 | 121.3 | 21.3 | 32,223 | 73,704 | 1,488 | 899 | 2,084 | |
| 48 | 79,236 | 73.6 | 111.3 | 11.3 | 281 | 25,416 | 32.1 | 53,820 | 67.9 | 40,726 | 51.4 | 38,510 | 48.6 | 131,291 | 29.8 | 123.9 | 23.9 | 42,362 | 88,929 | 1,657 | 1,040 | 2,309 | |
| 49 | 76,057 | 70.7 | 96.0 | △ 4.0 | 275 | 24,136 | 31.7 | 51,921 | 68.3 | 38,685 | 50.9 | 37,372 | 49.1 | 145,737 | 33.1 | 111.0 | 11.0 | 47,029 | 98,708 | 1,916 | 1,216 | 2,641 | |
| 50 | 74,947 | 69.6 | 98.5 | △ 1.5 | 275 | 23,165 | 30.9 | 51,782 | 69.1 | 38,998 | 52.0 | 35,949 | 48.0 | 156,053 | 35.4 | 107.1 | 7.1 | 52,562 | 103,491 | 2,082 | 1,348 | 2,879 | |
| 51 | 74,097 | 68.8 | 98.9 | △ 1.1 | 275 | 22,699 | 30.6 | 51,398 | 69.4 | 39,124 | 52.8 | 34,973 | 47.2 | 163,285 | 37.1 | 104.6 | 4.6 | 54,736 | 108,549 | 2,204 | 1,399 | 3,104 | |
| 52 | 75,628 | 70.3 | 102.1 | 2.1 | 268 | 22,638 | 29.9 | 52,990 | 70.1 | 39,716 | 52.5 | 35,912 | 47.5 | 184,247 | 41.8 | 112.8 | 12.8 | 63,738 | 120,509 | 2,436 | 1,605 | 3,356 | |
| 53 | 76,815 | 71.4 | 101.6 | 1.6 | 269 | 23,698 | 30.9 | 53,117 | 69.1 | 39,786 | 51.8 | 37,029 | 48.2 | 199,685 | 45.4 | 108.4 | 8.4 | 63,950 | 135,735 | 2,600 | 1,607 | 3,666 | |
| 54 | 80,334 | 74.6 | 104.6 | 4.6 | 238 | 24,023 | 29.9 | 56,311 | 70.1 | 43,257 | 53.8 | 37,077 | 46.2 | 218,285 | 49.6 | 109.3 | 9.3 | 77,456 | 140,829 | 2,717 | 1,791 | 3,798 | |
| 55 | 77,621 | 72.1 | 96.6 | △ 3.4 | 241 | 23,278 | 30.0 | 54,343 | 70.0 | 41,901 | 54.0 | 35,720 | 46.0 | 223,942 | 50.9 | 102.6 | 2.6 | 76,514 | 147,428 | 2,885 | 1,826 | 4,127 | |
| 56 | 80,751 | 75.0 | 104.0 | 4.0 | 242 | 23,134 | 28.6 | 57,617 | 71.4 | 42,021 | 52.0 | 38,730 | 48.0 | 248,132 | 56.4 | 110.8 | 10.8 | 81,033 | 167,099 | 3,073 | 1,928 | 4,314 | |
| 57 | 79,596 | 73.9 | 98.6 | △ 1.4 | 244 | 23,205 | 29.2 | 56,391 | 70.8 | 41,831 | 52.6 | 37,765 | 47.4 | 251,429 | 57.1 | 101.3 | 1.3 | 82,589 | 168,840 | 3,159 | 1,974 | 4,471 | |
| 58 | 80,858 | 75.1 | 101.6 | 1.6 | 246 | 23,484 | 29.0 | 57,374 | 71.0 | 42,163 | 52.1 | 38,695 | 47.9 | 262,864 | 59.7 | 104.5 | 4.5 | 85,305 | 177,559 | 3,251 | 2,023 | 4,589 | |
| 59 | 83,141 | 77.2 | 102.8 | 2.8 | 247 | 24,467 | 29.4 | 58,674 | 70.6 | 43,306 | 52.1 | 39,835 | 47.9 | 281,789 | 64.0 | 107.2 | 7.2 | 91,677 | 190,112 | 3,389 | 2,117 | 4,772 | |
| 60 | 86,320 | 80.2 | 103.8 | 3.8 | 246 | 25,608 | 29.7 | 60,712 | 70.3 | 46,004 | 53.3 | 40,316 | 46.7 | 296,404 | 67.3 | 105.2 | 5.2 | 99,863 | 196,541 | 3,434 | 2,171 | 4,875 | |
| 61 | 89,195 | 82.9 | 103.3 | 3.3 | 248 | 26,696 | 29.9 | 62,499 | 70.1 | 48,235 | 54.1 | 40,960 | 45.9 | 318,764 | 72.4 | 107.5 | 7.5 | 107,632 | 211,132 | 3,574 | 2,231 | 5,155 | |
| 62 | 88,466 | 82.2 | 99.2 | △ 0.8 | 250 | 25,879 | 29.3 | 62,587 | 70.7 | 47,768 | 54.0 | 40,698 | 46.0 | 324,699 | 73.7 | 101.9 | 1.9 | 110,887 | 213,812 | 3,670 | 2,321 | 5,254 | |
| 63 | 91,021 | 84.6 | 102.9 | 2.9 | 255 | 26,828 | 29.5 | 64,193 | 70.5 | 49,333 | 54.2 | 41,688 | 45.8 | 340,368 | 77.3 | 104.8 | 4.8 | 117,331 | 223,037 | 3,739 | 2,378 | 5,350 | |
| 平成元年 | 95,939 | 89.1 | 105.4 | 5.4 | 259 | 27,655 | 28.8 | 68,284 | 71.2 | 51,632 | 53.8 | 44,307 | 46.2 | 376,869 | 85.6 | 110.7 | 10.7 | 128,278 | 248,591 | 3,928 | 2,484 | 5,611 | |
| 2 | 100,468 | 93.3 | 104.7 | 4.7 | 260 | 28,957 | 28.8 | 71,511 | 71.2 | 54,144 | 53.9 | 46,324 | 46.1 | 401,669 | 91.2 | 106.6 | 6.6 | 141,160 | 260,509 | 3,998 | 2,607 | 5,624 | |
| 3 | 107,641 | 100.0 | 107.1 | 7.1 | 260 | 31,884 | 29.6 | 75,757 | 70.4 | 59,875 | 55.6 | 47,766 | 44.4 | 440,290 | 100.0 | 109.6 | 9.6 | 165,708 | 274,582 | 4,090 | 2,768 | 5,748 | |
| 4 | 104,495 | 97.1 | 97.1 | △ 2.9 | 255 | 30,894 | 29.6 | 73,601 | 70.4 | 58,624 | 56.1 | 45,871 | 43.9 | 429,349 | 97.5 | 97.5 | △ 2.5 | 159,779 | 269,570 | 4,109 | 2,725 | 5,877 | |
| 5 | 104,489 | 97.1 | 100.0 | 0.0 | 262 | 32,763 | 31.4 | 71,726 | 68.6 | 59,858 | 57.3 | 44,631 | 42.7 | 432,842 | 98.3 | 100.8 | 0.8 | 170,000 | 262,842 | 4,142 | 2,840 | 5,889 | |
| 6 | 104,319 | 96.9 | 99.8 | △ 0.2 | 269 | 31,705 | 30.4 | 72,614 | 69.6 | 59,338 | 56.9 | 44,981 | 43.1 | 436,983 | 99.2 | 101.0 | 1.0 | 170,431 | 266,552 | 4,189 | 2,872 | 5,926 | |
| 7 | 99,898 | 92.8 | 95.8 | △ 4.2 | 278 | 30,487 | 30.5 | 69,411 | 69.5 | 58,222 | 58.3 | 41,676 | 41.7 | 418,090 | 95.0 | 95.7 | △ 4.3 | 166,811 | 251,279 | 4,185 | 2,865 | 6,029 | |
| 8 | 101,420 | 94.2 | 101.5 | 1.5 | 283 | 31,238 | 30.8 | 70,182 | 69.2 | 58,564 | 57.7 | 42,856 | 42.3 | 424,622 | 96.4 | 101.6 | 1.6 | 167,034 | 257,588 | 4,187 | 2,852 | 6,011 | |
| 9 | 105,327 | 97.9 | 103.9 | 3.9 | 287 | 33,271 | 31.6 | 72,056 | 68.4 | 63,994 | 60.8 | 41,333 | 39.2 | 427,063 | 97.0 | 100.6 | 0.6 | 180,771 | 246,292 | 4,055 | 2,825 | 5,959 | |
| 10 | 100,275 | 93.2 | 95.2 | △ 4.8 | 292 | 30,720 | 31.4 | 67,103 | 68.6 | 60,518 | 61.9 | 37,305 | 38.1 | 456,516 | 103.7 | 106.9 | 6.9 | 168,034 | 221,182 | 4,553 | 2,777 | 5,929 | |
| 11 | 95,708 | 88.9 | 95.4 | △ 4.6 | 294 | 30,239 | 31.6 | 65,469 | 68.4 | 59,624 | 62.3 | 36,084 | 37.7 | 377,242 | 85.7 | 82.6 | △ 17.4 | 165,222 | 212,020 | 3,942 | 2,771 | 5,876 | |
| 12 | 96,625 | 89.8 | 101.0 | 1.0 | 295 | 31,294 | 32.4 | 65,331 | 67.6 | 61,437 | 63.6 | 35,188 | 36.4 | 375,199 | 85.2 | 99.5 | △ 0.5 | 169,726 | 205,473 | 3,883 | 2,763 | 5,839 | |
| 13 | 94,196 | 87.5 | 97.5 | △ 2.5 | 296 | 30,959 | 32.9 | 63,238 | 67.1 | 60,283 | 64.0 | 33,913 | 36.0 | 368,517 | 83.7 | 98.2 | △ 1.8 | 169,479 | 199,038 | 3,912 | 2,811 | 5,869 | |
| 14 | 96,646 | 89.8 | 102.6 | 2.6 | 294 | 31,297 | 32.4 | 65,349 | 67.6 | 63,203 | 65.4 | 33,444 | 34.6 | 369,334 | 83.9 | 100.2 | 0.2 | 173,002 | 196,332 | 3,821 | 2,737 | 5,871 | |
| 15 | 98,214 | 91.2 | 101.6 | 1.6 | 296 | 32,397 | 33.0 | 65,817 | 67.0 | 65,460 | 66.7 | 32,754 | 33.3 | 371,045 | 84.3 | 100.5 | 0.5 | 177,375 | 193,670 | 3,778 | 2,710 | 5,913 | |
| 16 | 92,294 | 85.7 | 94.0 | △ 6.0 | 296 | 30,125 | 32.6 | 62,169 | 67.4 | 61,779 | 66.9 | 30,515 | 33.1 | 340,953 | 77.4 | 91.9 | △ 8.1 | 162,138 | 178,815 | 3,694 | 2,624 | 5,860 | |
| 17 | 88,945 | 82.6 | 96.4 | △ 3.6 | 295 | 29,488 | 33.2 | 59,457 | 66.8 | 59,065 | 66.4 | 29,880 | 33.6 | 331,783 | 75.4 | 97.3 | △ 2.7 | 155,947 | 175,836 | 3,730 | 2,640 | 5,885 | |
| 18 | 87,555 | 81.3 | 98.4 | △ 1.6 | 293 | 29,893 | 34.1 | 57,662 | 65.9 | 58,673 | 67.0 | 28,882 | 33.0 | 324,095 | 73.6 | 97.7 | △ 2.3 | 156,180 | 167,915 | 3,702 | 2,662 | 5,814 | |
| 19 | 90,734 | 84.3 | 103.6 | 3.6 | 291 | 30,780 | 33.9 | 59,954 | 66.1 | 61,541 | 67.8 | 29,193 | 32.2 | 331,058 | 75.2 | 102.1 | 2.1 | 160,625 | 170,433 | 3,649 | 2,610 | 5,838 | |
| 20 | 86,753 | 80.6 | 95.6 | △ 4.4 | 291 | 29,927 | 34.5 | 56,826 | 65.5 | 58,177 | 67.1 | 28,575 | 32.9 | 321,712 | 73.1 | 97.2 | △ 2.8 | 154,028 | 167,685 | 3,708 | 2,648 | 5,868 | |
| 21 | 91,743 | 85.2 | 105.8 | 5.8 | 290 | 32,387 | 35.3 | 59,356 | 64.7 | 63,264 | 69.0 | 28,479 | 31.0 | 334,894 | 76.1 | 104.1 | 4.1 | 166,887 | 168,007 | 3,650 | 2,638 | 5,899 | |
| 22 | 86,798 | 80.6 | 94.6 | △ 5.4 | 288 | 30,106 | 34.7 | 56,692 | 65.3 | 59,675 | 68.8 | 27,123 | 31.2 | 312,703 | 71.0 | 93.4 | △ 6.6 | 155,502 | 157,201 | 3,603 | 2,606 | 5,796 | |
| 23 | 84,349 | 78.4 | 97.2 | △ 2.8 | | | | | | | | | | | | | | | | | | | |

2 6広域別、季節別(四半期別)、県内・県外別、日帰り・宿泊別利用者数及び観光消費額

(単位:千人、百万円、%)

| 区分 | 1～3月(第1四半期) | | | 4～6月(第2四半期) | | | 7～9月(第3四半期) | | | 10～12月(第4四半期) | | | 計 | | 日帰り客 | | 延宿泊客 | | 合計 | | |
|------------|-------------|-------|--------|-------------|-------|--------|-------------|--------|--------|---------------|-------|-------|--------|--------|--------|--------|---------|--------|---------|--------|---------|
| | 県内 | 県外 | 計 | 県内 | 県外 | 計 | 県内 | 県外 | 計 | 県内 | 県外 | 計 | 県内 | 県外 | 観光客数 | 消費額 | 観光客数 | 消費額 | 観光客数 | 消費額 | |
| 東信州 | R3年 | 916 | 1,303 | 2,220 | 1,178 | 1,411 | 2,589 | 1,717 | 3,983 | 5,700 | 1,426 | 2,471 | 3,898 | 5,238 | 9,168 | 9,772 | 24,802 | 4,635 | 22,106 | 14,406 | 46,908 |
| | R2年 | 1,201 | 1,856 | 3,057 | 592 | 598 | 1,190 | 1,860 | 3,761 | 5,621 | 1,344 | 2,241 | 3,584 | 4,997 | 8,455 | 9,003 | 21,934 | 4,449 | 21,057 | 13,452 | 42,991 |
| | R元年 | 1,400 | 2,260 | 3,661 | 2,146 | 3,017 | 5,163 | 2,757 | 7,202 | 9,959 | 1,339 | 2,476 | 3,815 | 7,643 | 14,955 | 14,496 | 35,039 | 8,102 | 37,514 | 22,598 | 72,554 |
| | R3/R2比 | 76.3 | 70.2 | 72.6 | 198.9 | 236.0 | 217.5 | 92.3 | 105.9 | 101.4 | 106.2 | 110.3 | 108.8 | 104.8 | 108.4 | 108.5 | 113.1 | 104.2 | 105.0 | 107.1 | 109.1 |
| | R3/R元比 | 65.4 | 57.6 | 60.6 | 54.9 | 46.8 | 50.1 | 62.3 | 55.3 | 57.2 | 106.5 | 99.8 | 102.2 | 68.5 | 61.3 | 67.4 | 70.8 | 57.2 | 58.9 | 63.8 | 64.7 |
| 諏訪 | R3年 | 282 | 718 | 1,000 | 426 | 1,218 | 1,644 | 1,007 | 3,043 | 4,049 | 512 | 1,425 | 1,937 | 2,226 | 6,404 | 6,948 | 14,525 | 1,682 | 8,525 | 8,630 | 23,050 |
| | R2年 | 531 | 1,239 | 1,770 | 220 | 627 | 848 | 1,034 | 3,039 | 4,073 | 493 | 1,390 | 1,883 | 2,278 | 6,295 | 6,910 | 14,721 | 1,663 | 8,438 | 8,573 | 23,158 |
| | R元年 | 555 | 1,314 | 1,869 | 708 | 2,188 | 2,896 | 1,418 | 4,805 | 6,223 | 440 | 1,440 | 1,879 | 3,121 | 9,746 | 10,025 | 20,564 | 2,841 | 14,854 | 12,867 | 35,417 |
| | R3/R2比 | 53.0 | 57.9 | 56.5 | 193.2 | 194.2 | 193.9 | 97.4 | 100.1 | 99.4 | 103.8 | 102.6 | 102.9 | 97.7 | 101.7 | 100.5 | 98.7 | 101.1 | 101.0 | 100.7 | 99.5 |
| | R3/R元比 | 50.7 | 54.6 | 53.5 | 60.2 | 55.7 | 56.8 | 71.0 | 63.3 | 65.1 | 116.3 | 99.0 | 103.1 | 71.3 | 65.7 | 69.3 | 70.6 | 59.2 | 57.4 | 67.1 | 65.1 |
| 伊那路 | R3年 | 522 | 386 | 908 | 762 | 576 | 1,338 | 798 | 757 | 1,556 | 872 | 823 | 1,695 | 2,954 | 2,543 | 4,648 | 7,690 | 848 | 5,100 | 5,496 | 12,790 |
| | R2年 | 696 | 643 | 1,338 | 386 | 200 | 586 | 843 | 746 | 1,589 | 810 | 752 | 1,562 | 2,735 | 2,341 | 4,301 | 6,879 | 775 | 4,846 | 5,076 | 11,725 |
| | R元年 | 764 | 853 | 1,617 | 1,160 | 1,397 | 2,557 | 1,099 | 1,485 | 2,585 | 929 | 1,014 | 1,943 | 3,952 | 4,748 | 7,274 | 12,038 | 1,426 | 8,573 | 8,701 | 20,612 |
| | R3/R2比 | 75.0 | 60.1 | 67.8 | 197.5 | 287.9 | 228.4 | 94.7 | 101.5 | 97.9 | 107.6 | 109.4 | 108.5 | 108.0 | 108.6 | 108.1 | 111.8 | 109.5 | 105.2 | 108.3 | 109.1 |
| | R3/R元比 | 68.3 | 45.3 | 56.1 | 65.7 | 41.3 | 52.3 | 72.6 | 51.0 | 60.2 | 93.8 | 81.2 | 87.2 | 74.7 | 53.6 | 63.9 | 63.9 | 59.5 | 59.5 | 63.2 | 62.1 |
| 木曽路 | R3年 | 83 | 214 | 297 | 80 | 206 | 286 | 148 | 442 | 590 | 73 | 306 | 379 | 384 | 1,168 | 1,192 | 4,341 | 360 | 2,548 | 1,551 | 6,889 |
| | R2年 | 59 | 320 | 379 | 28 | 91 | 119 | 97 | 494 | 590 | 67 | 301 | 368 | 250 | 1,205 | 1,076 | 4,205 | 379 | 2,736 | 1,455 | 6,941 |
| | R元年 | 54 | 328 | 382 | 60 | 422 | 482 | 142 | 799 | 941 | 54 | 395 | 449 | 310 | 1,945 | 1,636 | 5,808 | 619 | 4,418 | 2,255 | 10,226 |
| | R3/R2比 | 141.1 | 66.9 | 78.4 | 285.7 | 227.4 | 241.1 | 153.5 | 89.5 | 100.0 | 109.3 | 101.6 | 103.0 | 153.5 | 96.9 | 110.7 | 103.2 | 94.9 | 93.1 | 106.6 | 99.3 |
| | R3/R元比 | 153.6 | 65.3 | 77.7 | 132.2 | 48.8 | 59.2 | 104.4 | 55.3 | 62.7 | 135.3 | 77.4 | 84.3 | 123.7 | 60.0 | 72.8 | 74.7 | 58.1 | 57.7 | 68.8 | 67.4 |
| 日本 アルプス | R3年 | 948 | 1,007 | 1,954 | 934 | 1,192 | 2,126 | 1,230 | 2,300 | 3,530 | 1,223 | 1,966 | 3,190 | 4,335 | 6,465 | 7,401 | 16,124 | 3,398 | 22,792 | 10,800 | 38,916 |
| | R2年 | 1,353 | 1,722 | 3,075 | 650 | 297 | 947 | 1,381 | 2,017 | 3,398 | 1,271 | 1,801 | 3,072 | 4,655 | 5,838 | 6,927 | 15,481 | 3,566 | 23,240 | 10,493 | 38,720 |
| | R元年 | 1,555 | 2,235 | 3,790 | 1,702 | 2,820 | 4,523 | 1,969 | 4,480 | 6,449 | 1,298 | 2,077 | 3,375 | 6,525 | 11,612 | 12,196 | 28,683 | 5,940 | 38,615 | 18,137 | 67,298 |
| | R3/R2比 | 70.1 | 58.4 | 63.6 | 143.8 | 400.7 | 224.4 | 89.0 | 114.0 | 103.9 | 96.2 | 109.2 | 103.8 | 93.1 | 110.7 | 106.9 | 104.2 | 95.3 | 98.1 | 102.9 | 100.5 |
| | R3/R元比 | 60.9 | 45.0 | 51.6 | 54.9 | 42.3 | 47.0 | 62.4 | 51.3 | 54.7 | 94.2 | 94.7 | 94.5 | 66.4 | 55.7 | 60.7 | 56.2 | 57.2 | 59.0 | 59.5 | 57.8 |
| 北信濃 | R3年 | 1,043 | 1,826 | 2,868 | 1,068 | 1,101 | 2,169 | 1,420 | 1,643 | 3,064 | 1,774 | 1,908 | 3,683 | 5,305 | 6,478 | 6,794 | 21,744 | 4,990 | 33,260 | 11,783 | 55,004 |
| | R2年 | 1,869 | 3,096 | 4,965 | 456 | 380 | 836 | 1,468 | 1,742 | 3,210 | 1,614 | 1,803 | 3,417 | 5,407 | 7,021 | 6,649 | 21,906 | 5,780 | 38,699 | 12,429 | 60,605 |
| | R元年 | 2,073 | 3,387 | 5,460 | 2,937 | 3,049 | 5,986 | 2,887 | 3,453 | 6,339 | 1,788 | 1,882 | 3,670 | 9,684 | 11,771 | 12,076 | 38,581 | 9,378 | 62,394 | 21,454 | 100,975 |
| | R3/R2比 | 55.8 | 59.0 | 57.8 | 234.1 | 289.7 | 259.4 | 96.7 | 94.4 | 95.4 | 109.9 | 105.8 | 107.8 | 98.1 | 92.3 | 102.2 | 99.3 | 86.3 | 85.9 | 94.8 | 90.8 |
| | R3/R元比 | 50.3 | 53.9 | 52.5 | 36.4 | 36.1 | 36.2 | 49.2 | 47.6 | 48.3 | 99.3 | 101.4 | 100.4 | 54.8 | 55.0 | 56.3 | 56.4 | 53.2 | 53.3 | 54.9 | 54.5 |
| 計 | R3年 | 3,793 | 5,454 | 9,246 | 4,449 | 5,704 | 10,152 | 6,320 | 12,169 | 18,488 | 5,880 | 8,900 | 14,780 | 20,441 | 32,225 | 36,754 | 89,226 | 15,913 | 94,331 | 52,666 | 183,557 |
| | R2年 | 5,708 | 8,876 | 14,583 | 2,333 | 2,193 | 4,526 | 6,683 | 11,798 | 18,481 | 5,599 | 8,288 | 13,886 | 20,322 | 31,154 | 34,865 | 85,125 | 16,611 | 99,015 | 51,476 | 184,140 |
| | R元年 | 6,401 | 10,378 | 16,778 | 8,713 | 12,892 | 21,606 | 10,272 | 22,224 | 32,496 | 5,848 | 9,283 | 15,131 | 31,234 | 54,777 | 57,704 | 140,713 | 28,307 | 166,368 | 86,011 | 307,081 |
| | R3/R2比 | 66.5 | 61.4 | 63.4 | 190.7 | 260.0 | 224.3 | 94.6 | 103.1 | 100.0 | 105.0 | 107.4 | 106.4 | 100.6 | 103.4 | 105.4 | 104.8 | 95.8 | 95.3 | 102.3 | 99.7 |
| | R3/R元比 | 59.3 | 52.5 | 55.1 | 51.1 | 44.2 | 47.0 | 61.5 | 54.8 | 56.9 | 100.5 | 95.9 | 97.7 | 65.4 | 58.8 | 63.7 | 63.4 | 56.2 | 56.7 | 61.2 | 59.8 |

3 6広域別、月別延利用者数

(単位:千人、%)

| 6広域別 | 区分 | 1月 | 2月 | 3月 | 4月 | 5月 | 6月 | 7月 | 8月 | 9月 | 10月 | 11月 | 12月 | 計 |
|--------|--------|-------|-------|-------|-------|-------|-------|-------|--------|-------|-------|-------|-------|--------|
| 東信州 | R3年 | 749 | 704 | 766 | 886 | 902 | 802 | 1,793 | 2,342 | 1,566 | 1,521 | 1,391 | 986 | 14,406 |
| | R3年構成比 | 5.2 | 4.9 | 5.3 | 6.2 | 6.3 | 5.6 | 12.4 | 16.3 | 10.9 | 10.6 | 9.7 | 6.8 | 100.0 |
| | R2年 | 1,267 | 1,101 | 688 | 289 | 208 | 693 | 1,303 | 2,523 | 1,795 | 1,474 | 1,352 | 758 | 13,452 |
| | R元年 | 1,298 | 1,216 | 1,148 | 1,623 | 2,001 | 1,539 | 2,668 | 4,754 | 2,538 | 1,369 | 1,394 | 1,052 | 22,598 |
| | R3/R2比 | 59.1 | 64.0 | 111.2 | 306.4 | 433.5 | 115.7 | 137.6 | 92.8 | 87.2 | 103.2 | 102.9 | 130.1 | 107.1 |
| | R3/R元比 | 57.7 | 58.0 | 66.7 | 54.6 | 45.1 | 52.1 | 67.2 | 49.3 | 61.7 | 111.1 | 99.8 | 93.7 | 63.8 |
| 諏訪 | R3年 | 411 | 262 | 327 | 429 | 669 | 547 | 1,556 | 1,674 | 820 | 942 | 577 | 418 | 8,630 |
| | R3年構成比 | 4.8 | 3.0 | 3.8 | 5.0 | 7.8 | 6.3 | 18.0 | 19.4 | 9.5 | 10.9 | 6.7 | 4.8 | 100.0 |
| | R2年 | 972 | 505 | 293 | 145 | 207 | 496 | 1,152 | 1,858 | 1,062 | 950 | 578 | 355 | 8,573 |
| | R元年 | 945 | 509 | 415 | 615 | 1,256 | 1,025 | 2,039 | 2,834 | 1,350 | 849 | 589 | 441 | 12,867 |
| | R3/R2比 | 42.2 | 51.9 | 111.6 | 295.0 | 323.3 | 110.3 | 135.0 | 90.1 | 77.2 | 99.2 | 99.8 | 117.8 | 100.7 |
| | R3/R元比 | 43.5 | 51.5 | 78.7 | 69.8 | 53.2 | 53.3 | 76.3 | 59.1 | 60.8 | 111.0 | 97.9 | 94.7 | 67.1 |
| 伊那路 | R3年 | 283 | 274 | 351 | 545 | 458 | 336 | 516 | 570 | 470 | 694 | 620 | 381 | 5,496 |
| | R3年構成比 | 5.2 | 5.0 | 6.4 | 9.9 | 8.3 | 6.1 | 9.4 | 10.4 | 8.5 | 12.6 | 11.3 | 6.9 | 100.0 |
| | R2年 | 542 | 435 | 361 | 149 | 133 | 304 | 356 | 675 | 558 | 631 | 614 | 318 | 5,076 |
| | R元年 | 596 | 477 | 545 | 1,052 | 887 | 618 | 694 | 1,133 | 757 | 764 | 740 | 439 | 8,701 |
| | R3/R2比 | 52.2 | 62.9 | 97.3 | 366.3 | 343.8 | 110.4 | 144.9 | 84.4 | 84.2 | 110.0 | 101.0 | 119.9 | 108.3 |
| | R3/R元比 | 47.5 | 57.4 | 64.4 | 51.8 | 51.6 | 54.4 | 74.3 | 50.3 | 62.0 | 90.8 | 83.8 | 86.8 | 63.2 |
| 木曾路 | R3年 | 100 | 101 | 97 | 96 | 117 | 73 | 182 | 228 | 181 | 163 | 129 | 87 | 1,551 |
| | R3年構成比 | 6.4 | 6.5 | 6.3 | 6.2 | 7.5 | 4.7 | 11.7 | 14.7 | 11.7 | 10.5 | 8.3 | 5.6 | 100.0 |
| | R2年 | 141 | 139 | 99 | 35 | 25 | 58 | 97 | 291 | 202 | 161 | 131 | 76 | 1,455 |
| | R元年 | 136 | 125 | 122 | 152 | 206 | 124 | 223 | 450 | 268 | 184 | 165 | 100 | 2,255 |
| | R3/R2比 | 70.6 | 80.7 | 98.0 | 272.5 | 461.3 | 125.7 | 186.9 | 78.2 | 89.5 | 100.9 | 98.5 | 114.8 | 106.6 |
| | R3/R元比 | 73.1 | 80.7 | 79.8 | 63.2 | 56.7 | 58.6 | 81.4 | 50.6 | 67.5 | 88.3 | 78.2 | 87.1 | 68.8 |
| 日本アルプス | R3年 | 629 | 663 | 662 | 681 | 842 | 603 | 1,126 | 1,383 | 1,021 | 1,419 | 997 | 774 | 10,800 |
| | R3年構成比 | 5.8 | 6.1 | 6.1 | 6.3 | 7.8 | 5.6 | 10.4 | 12.8 | 9.5 | 13.1 | 9.2 | 7.2 | 100.0 |
| | R2年 | 1,233 | 1,204 | 638 | 213 | 238 | 497 | 654 | 1,536 | 1,209 | 1,370 | 981 | 721 | 10,493 |
| | R元年 | 1,379 | 1,296 | 1,115 | 1,345 | 1,950 | 1,228 | 1,647 | 3,025 | 1,777 | 1,412 | 1,093 | 870 | 18,137 |
| | R3/R2比 | 51.1 | 55.1 | 103.7 | 320.1 | 354.4 | 121.3 | 172.3 | 90.0 | 84.5 | 103.6 | 101.6 | 107.3 | 102.9 |
| | R3/R元比 | 45.6 | 51.2 | 59.4 | 50.7 | 43.2 | 49.1 | 68.3 | 45.7 | 57.5 | 100.5 | 91.2 | 89.0 | 59.5 |
| 北信濃 | R3年 | 916 | 1,104 | 848 | 835 | 835 | 499 | 862 | 1,233 | 969 | 1,370 | 1,251 | 1,062 | 11,783 |
| | R3年構成比 | 7.8 | 9.4 | 7.2 | 7.1 | 7.1 | 4.2 | 7.3 | 10.5 | 8.2 | 11.6 | 10.6 | 9.0 | 100.0 |
| | R2年 | 1,921 | 2,149 | 896 | 249 | 164 | 424 | 621 | 1,388 | 1,202 | 1,346 | 1,245 | 827 | 12,429 |
| | R元年 | 1,966 | 2,057 | 1,436 | 2,318 | 2,507 | 1,161 | 1,359 | 3,262 | 1,719 | 1,222 | 1,366 | 1,082 | 21,454 |
| | R3/R2比 | 47.7 | 51.4 | 94.7 | 335.4 | 510.2 | 117.7 | 138.9 | 88.8 | 80.6 | 101.8 | 100.5 | 128.5 | 94.8 |
| | R3/R元比 | 46.6 | 53.7 | 59.0 | 36.0 | 33.3 | 43.0 | 63.4 | 37.8 | 56.3 | 112.2 | 91.6 | 98.1 | 54.9 |
| 長野県計 | R3年 | 3,088 | 3,108 | 3,050 | 3,472 | 3,822 | 2,858 | 6,034 | 7,429 | 5,026 | 6,108 | 4,964 | 3,707 | 52,666 |
| | R3年構成比 | 5.9 | 5.9 | 5.8 | 6.6 | 7.3 | 5.4 | 11.5 | 14.1 | 9.5 | 11.6 | 9.4 | 7.0 | 100.0 |
| | R2年 | 6,076 | 5,533 | 2,975 | 1,080 | 975 | 2,471 | 4,183 | 8,271 | 6,028 | 5,931 | 4,901 | 3,054 | 51,476 |
| | R元年 | 6,319 | 5,679 | 4,780 | 7,105 | 8,807 | 5,694 | 8,630 | 15,457 | 8,409 | 5,799 | 5,347 | 3,984 | 86,011 |
| | R3/R2比 | 50.8 | 56.2 | 102.5 | 321.4 | 392.2 | 115.7 | 144.3 | 89.8 | 83.4 | 103.0 | 101.3 | 121.4 | 102.3 |
| | R3/R元比 | 48.9 | 54.7 | 63.8 | 48.9 | 43.4 | 50.2 | 69.9 | 48.1 | 59.8 | 105.3 | 92.8 | 93.0 | 61.2 |

4 6広域別、観光地類型別利用者数及び観光消費額

(単位:か所、千人、百万円、%)

| 6 広域別 | 区分 | 山 岳 | | | 高原・湖沼 | | | 温 泉 | | | 名所・旧跡 | | | 計 | | |
|--------|-----------|------|-------|--------|-------|--------|---------|------|--------|--------|-------|--------|--------|------|--------|---------|
| | | 観光地数 | 延利用者数 | 観光消費額 | 観光地数 | 延利用者数 | 観光消費額 | 観光地数 | 延利用者数 | 観光消費額 | 観光地数 | 延利用者数 | 観光消費額 | 観光地数 | 延利用者数 | 観光消費額 |
| 東 信 州 | R 3 年 | 5 | 110 | 394 | 20 | 9,416 | 33,838 | 9 | 789 | 3,238 | 21 | 4,091 | 9,438 | 55 | 14,406 | 46,908 |
| | R 2 年 | 5 | 68 | 218 | 20 | 8,844 | 32,336 | 9 | 853 | 3,448 | 20 | 3,686 | 6,989 | 54 | 13,452 | 42,991 |
| | R 元 年 | 5 | 98 | 311 | 20 | 14,929 | 53,179 | 9 | 1,342 | 5,826 | 20 | 6,229 | 13,238 | 54 | 22,598 | 72,554 |
| | R 3/R 2 比 | | 162.4 | 180.5 | | 106.5 | 104.6 | | 92.5 | 93.9 | | 111.0 | 135.0 | | 107.1 | 109.1 |
| | R 3/R元比 | | 112.3 | 126.8 | | 63.1 | 63.6 | | 58.8 | 55.6 | | 65.7 | 71.3 | | 63.8 | 64.7 |
| 諏 訪 | R 3 年 | 2 | 377 | 1,078 | 9 | 4,902 | 12,906 | 3 | 2,612 | 8,246 | 3 | 739 | 820 | 17 | 8,630 | 23,050 |
| | R 2 年 | 2 | 391 | 1,246 | 9 | 4,663 | 12,520 | 3 | 2,584 | 8,279 | 3 | 934 | 1,113 | 17 | 8,573 | 23,158 |
| | R 元 年 | 2 | 589 | 1,808 | 9 | 6,770 | 18,006 | 3 | 4,284 | 14,262 | 3 | 1,223 | 1,342 | 17 | 12,867 | 35,417 |
| | R 3/R 2 比 | | 96.4 | 86.5 | | 105.1 | 103.1 | | 101.1 | 99.6 | | 79.1 | 73.7 | | 100.7 | 99.5 |
| | R 3/R元比 | | 64.0 | 59.6 | | 72.4 | 71.7 | | 61.0 | 57.8 | | 60.4 | 61.1 | | 67.1 | 65.1 |
| 伊 那 路 | R 3 年 | 6 | 226 | 1,135 | 37 | 2,425 | 6,236 | 11 | 1,297 | 3,397 | 20 | 1,549 | 2,023 | 74 | 5,496 | 12,790 |
| | R 2 年 | 6 | 223 | 919 | 37 | 2,180 | 5,434 | 11 | 1,320 | 3,719 | 19 | 1,353 | 1,652 | 73 | 5,076 | 11,725 |
| | R 元 年 | 6 | 447 | 1,932 | 37 | 3,786 | 9,458 | 11 | 2,165 | 6,433 | 19 | 2,304 | 2,789 | 73 | 8,701 | 20,612 |
| | R 3/R 2 比 | | 101.4 | 123.4 | | 111.2 | 114.7 | | 98.2 | 91.3 | | 114.5 | 122.4 | | 108.3 | 109.1 |
| | R 3/R元比 | | 50.6 | 58.7 | | 64.1 | 65.9 | | 59.9 | 52.8 | | 67.2 | 72.5 | | 63.2 | 62.1 |
| 木 曾 路 | R 3 年 | 4 | 63 | 437 | 13 | 700 | 2,852 | 1 | 83 | 662 | 8 | 706 | 2,938 | 26 | 1,551 | 6,889 |
| | R 2 年 | 5 | 66 | 438 | 13 | 702 | 2,862 | 1 | 98 | 830 | 6 | 589 | 2,811 | 25 | 1,455 | 6,941 |
| | R 元 年 | 4 | 164 | 1,115 | 14 | 997 | 3,956 | 1 | 185 | 1,508 | 6 | 909 | 3,647 | 25 | 2,255 | 10,226 |
| | R 3/R 2 比 | | 94.8 | 99.8 | | 99.7 | 99.7 | | 85.0 | 79.8 | | 119.8 | 104.5 | | 106.6 | 99.3 |
| | R 3/R元比 | | 38.2 | 39.2 | | 70.2 | 72.1 | | 45.0 | 43.9 | | 77.6 | 80.5 | | 68.8 | 67.4 |
| 日本アルプス | R 3 年 | 5 | 913 | 5,881 | 20 | 4,189 | 16,908 | 13 | 2,244 | 11,051 | 18 | 3,454 | 5,076 | 56 | 10,800 | 38,916 |
| | R 2 年 | 5 | 749 | 4,619 | 21 | 4,405 | 20,669 | 13 | 2,435 | 9,400 | 18 | 2,904 | 4,032 | 57 | 10,493 | 38,720 |
| | R 元 年 | 5 | 2,353 | 14,296 | 21 | 6,293 | 30,313 | 13 | 3,834 | 15,445 | 18 | 5,657 | 7,244 | 57 | 18,137 | 67,298 |
| | R 3/R 2 比 | | 121.8 | 127.3 | | 95.1 | 81.8 | | 92.2 | 117.6 | | 118.9 | 125.9 | | 102.9 | 100.5 |
| | R 3/R元比 | | 38.8 | 41.1 | | 66.6 | 55.8 | | 58.5 | 71.6 | | 61.1 | 70.1 | | 59.5 | 57.8 |
| 北 信 濃 | R 3 年 | 2 | 11 | 24 | 23 | 4,399 | 23,770 | 10 | 2,284 | 13,185 | 26 | 5,090 | 18,025 | 61 | 11,783 | 55,004 |
| | R 2 年 | 2 | 8 | 18 | 23 | 4,922 | 27,772 | 10 | 2,518 | 14,670 | 26 | 4,980 | 18,145 | 61 | 12,429 | 60,605 |
| | R 元 年 | 2 | 16 | 44 | 23 | 8,518 | 43,590 | 10 | 3,705 | 21,441 | 26 | 9,216 | 35,899 | 61 | 21,454 | 100,975 |
| | R 3/R 2 比 | | 136.3 | 135.2 | | 89.4 | 85.6 | | 90.7 | 89.9 | | 102.2 | 99.3 | | 94.8 | 90.8 |
| | R 3/R元比 | | 69.0 | 54.4 | | 51.6 | 54.5 | | 61.7 | 61.5 | | 55.2 | 50.2 | | 54.9 | 54.5 |
| 合 計 | R 3 年 | 24 | 1,699 | 8,948 | 122 | 26,031 | 96,510 | 47 | 9,309 | 39,779 | 96 | 15,627 | 38,320 | 289 | 52,666 | 183,557 |
| | R 2 年 | 25 | 1,505 | 7,458 | 123 | 25,718 | 101,593 | 47 | 9,808 | 40,347 | 92 | 14,446 | 34,742 | 287 | 51,476 | 184,140 |
| | R 元 年 | 24 | 3,667 | 19,505 | 124 | 41,292 | 158,502 | 47 | 15,514 | 64,914 | 92 | 25,538 | 64,161 | 287 | 86,011 | 307,081 |
| | R 3/R 2 比 | | 112.9 | 120.0 | | 101.2 | 95.0 | | 94.9 | 98.6 | | 108.2 | 110.3 | | 102.3 | 99.7 |
| | R 3/R元比 | | 46.3 | 45.9 | | 63.0 | 60.9 | | 60.0 | 61.3 | | 61.2 | 59.7 | | 61.2 | 59.8 |

5 地域振興局別、季節別(四半期別)、県内・県外別、日帰り・宿泊別利用者数及び観光消費額

(単位:千人、百万円、%)

| 区 分 | 1～3月(第1四半期) | | | 4～6月(第2四半期) | | | 7～9月(第3四半期) | | | 10～12月(第4四半期) | | | 計 | | 日帰り客 | | 延宿泊客 | | 合 計 | | | |
|-------|-------------|-------|--------|-------------|-------|--------|-------------|--------|--------|---------------|-------|-------|--------|--------|--------|--------|--------|--------|--------|--------|---------|-------|
| | 県内 | 県外 | 計 | 県内 | 県外 | 計 | 県内 | 県外 | 計 | 県内 | 県外 | 計 | 県内 | 県外 | 観光客数 | 消費額 | 観光客数 | 消費額 | 観光客数 | 消費額 | | |
| 佐久 | R 3 年 | 427 | 961 | 1,387 | 648 | 1,109 | 1,757 | 1,043 | 3,381 | 4,424 | 796 | 1,956 | 2,753 | 2,914 | 7,406 | 6,318 | 21,551 | 4,002 | 18,272 | 10,320 | 39,823 | |
| | R 2 年 | 588 | 1,267 | 1,855 | 318 | 454 | 772 | 1,143 | 3,191 | 4,334 | 751 | 1,714 | 2,466 | 2,800 | 6,626 | 5,641 | 18,479 | 3,785 | 17,003 | 9,426 | 35,483 | |
| | R 元 年 | 676 | 1,584 | 2,260 | 1,024 | 2,211 | 3,236 | 1,560 | 5,646 | 7,206 | 733 | 1,909 | 2,642 | 3,993 | 11,350 | 8,980 | 29,991 | 6,363 | 27,854 | 15,343 | 57,845 | |
| | R3/R2比 | 72.6 | 75.8 | 74.8 | 204.2 | 244.2 | 227.7 | 91.3 | 105.9 | 102.1 | 105.9 | 114.1 | 111.6 | 104.1 | 111.8 | 112.0 | 116.6 | 105.7 | 107.5 | 109.5 | 112.2 | |
| | R3/R元比 | 63.1 | 60.6 | 61.4 | 63.3 | 50.1 | 54.3 | 66.9 | 59.9 | 61.4 | 108.6 | 102.5 | 104.2 | 73.0 | 59.9 | 70.4 | 71.9 | 62.9 | 65.6 | 67.3 | 68.8 | |
| 上田 | R 3 年 | 490 | 343 | 832 | 530 | 302 | 832 | 674 | 603 | 1,276 | 630 | 515 | 1,145 | 2,324 | 1,762 | 3,454 | 3,251 | 632 | 3,834 | 4,086 | 7,085 | |
| | R 2 年 | 613 | 589 | 1,202 | 275 | 144 | 419 | 717 | 570 | 1,287 | 592 | 526 | 1,119 | 2,197 | 1,828 | 3,362 | 3,455 | 664 | 4,054 | 4,025 | 7,509 | |
| | R 元 年 | 724 | 677 | 1,401 | 1,122 | 805 | 1,927 | 1,197 | 1,556 | 2,753 | 606 | 567 | 1,173 | 3,650 | 3,605 | 5,516 | 5,049 | 1,739 | 9,660 | 7,254 | 14,709 | |
| | R3/R2比 | 79.9 | 58.2 | 69.3 | 192.9 | 210.1 | 198.8 | 93.9 | 105.8 | 99.2 | 106.4 | 97.8 | 102.4 | 105.8 | 96.4 | 102.7 | 94.1 | 95.3 | 94.6 | 101.5 | 94.4 | |
| | R3/R元比 | 67.6 | 50.6 | 59.4 | 47.3 | 37.5 | 43.2 | 56.3 | 38.7 | 46.4 | 104.0 | 90.8 | 97.6 | 63.7 | 48.9 | 62.6 | 64.4 | 36.4 | 39.7 | 56.3 | 48.2 | |
| 諏訪 | R 3 年 | 282 | 718 | 1,000 | 426 | 1,218 | 1,644 | 1,007 | 3,043 | 4,049 | 512 | 1,425 | 1,937 | 2,226 | 6,404 | 6,948 | 14,525 | 1,682 | 8,525 | 8,630 | 23,050 | |
| | R 2 年 | 531 | 1,239 | 1,770 | 220 | 848 | 1,068 | 627 | 3,039 | 4,073 | 493 | 1,390 | 1,883 | 2,278 | 6,295 | 6,910 | 14,721 | 1,663 | 8,438 | 8,573 | 23,158 | |
| | R 元 年 | 555 | 1,314 | 1,869 | 708 | 2,188 | 2,896 | 1,418 | 4,805 | 6,223 | 440 | 1,440 | 1,879 | 3,121 | 9,746 | 10,025 | 20,564 | 2,841 | 14,854 | 12,867 | 35,417 | |
| | R3/R2比 | 53.0 | 57.9 | 56.5 | 193.2 | 194.2 | 193.9 | 97.4 | 100.1 | 99.4 | 103.8 | 102.6 | 102.9 | 97.7 | 101.7 | 100.5 | 98.7 | 101.1 | 101.0 | 100.7 | 99.5 | |
| | R3/R元比 | 50.7 | 54.6 | 53.5 | 60.2 | 55.7 | 56.8 | 71.0 | 63.3 | 65.1 | 116.3 | 99.0 | 103.1 | 71.3 | 65.7 | 69.3 | 70.6 | 59.2 | 57.4 | 67.1 | 65.1 | |
| 上伊那 | R 3 年 | 352 | 121 | 474 | 500 | 200 | 700 | 495 | 286 | 781 | 534 | 300 | 834 | 1,881 | 908 | 2,408 | 4,045 | 381 | 2,209 | 2,789 | 6,254 | |
| | R 2 年 | 439 | 242 | 681 | 234 | 58 | 292 | 504 | 271 | 775 | 458 | 246 | 704 | 1,634 | 817 | 2,124 | 3,442 | 327 | 1,988 | 2,451 | 5,430 | |
| | R 元 年 | 528 | 361 | 889 | 757 | 638 | 1,395 | 704 | 652 | 1,356 | 615 | 398 | 1,013 | 2,605 | 2,048 | 3,969 | 6,371 | 684 | 3,829 | 4,653 | 10,199 | |
| | R3/R2比 | 80.3 | 50.1 | 69.6 | 214.1 | 344.8 | 240.1 | 98.2 | 105.7 | 100.8 | 116.6 | 121.9 | 118.5 | 115.1 | 111.1 | 113.4 | 117.5 | 116.5 | 111.1 | 113.8 | 115.2 | |
| | R3/R元比 | 66.8 | 33.6 | 53.3 | 66.0 | 31.4 | 50.2 | 70.3 | 43.8 | 57.6 | 86.8 | 75.5 | 82.4 | 72.2 | 43.3 | 60.7 | 63.5 | 55.8 | 57.7 | 59.9 | 61.3 | |
| 南信州 | R 3 年 | 169 | 265 | 434 | 262 | 376 | 638 | 303 | 472 | 775 | 338 | 523 | 860 | 1,072 | 1,635 | 2,241 | 3,645 | 467 | 2,890 | 2,707 | 6,536 | |
| | R 2 年 | 257 | 401 | 657 | 152 | 142 | 295 | 339 | 476 | 815 | 352 | 506 | 858 | 1,100 | 1,524 | 2,177 | 3,437 | 448 | 2,858 | 2,625 | 6,295 | |
| | R 元 年 | 236 | 492 | 728 | 403 | 759 | 1,162 | 395 | 833 | 1,228 | 314 | 616 | 930 | 1,348 | 2,700 | 3,306 | 5,667 | 742 | 4,745 | 4,048 | 10,412 | |
| | R3/R2比 | 65.8 | 66.1 | 66.0 | 172.0 | 264.6 | 216.7 | 89.5 | 99.1 | 95.1 | 95.8 | 103.4 | 100.3 | 97.4 | 107.3 | 102.9 | 106.0 | 104.3 | 101.1 | 97.4 | 103.2 | 103.8 |
| | R3/R元比 | 71.7 | 53.8 | 59.6 | 65.1 | 49.5 | 54.9 | 76.8 | 56.6 | 63.1 | 107.5 | 84.9 | 92.6 | 79.6 | 60.6 | 67.8 | 64.3 | 62.9 | 60.9 | 66.9 | 62.8 | |
| 木曾 | R 3 年 | 83 | 214 | 297 | 80 | 206 | 286 | 148 | 442 | 590 | 73 | 306 | 379 | 384 | 1,168 | 1,192 | 4,341 | 360 | 2,548 | 1,551 | 6,889 | |
| | R 2 年 | 59 | 320 | 379 | 28 | 91 | 119 | 97 | 494 | 590 | 67 | 301 | 368 | 250 | 1,205 | 1,076 | 4,205 | 379 | 2,736 | 1,455 | 6,941 | |
| | R 元 年 | 54 | 328 | 382 | 60 | 422 | 482 | 142 | 799 | 941 | 54 | 395 | 449 | 310 | 1,945 | 1,636 | 5,808 | 619 | 4,418 | 2,255 | 10,226 | |
| | R3/R2比 | 141.1 | 66.9 | 78.4 | 285.7 | 227.4 | 241.1 | 153.5 | 89.5 | 100.0 | 109.3 | 101.6 | 103.0 | 153.5 | 96.9 | 110.7 | 103.2 | 94.9 | 93.1 | 106.6 | 99.3 | |
| | R3/R元比 | 153.6 | 65.3 | 77.7 | 132.2 | 48.8 | 59.2 | 104.4 | 55.3 | 62.7 | 135.3 | 77.4 | 84.3 | 123.7 | 60.0 | 72.8 | 74.7 | 58.1 | 57.7 | 68.8 | 67.4 | |
| 松本 | R 3 年 | 504 | 367 | 871 | 730 | 744 | 1,474 | 882 | 1,355 | 2,237 | 810 | 1,293 | 2,103 | 2,926 | 3,759 | 5,038 | 9,205 | 1,648 | 11,824 | 6,686 | 21,029 | |
| | R 2 年 | 544 | 663 | 1,208 | 503 | 193 | 696 | 824 | 1,327 | 2,151 | 760 | 1,367 | 2,127 | 2,631 | 3,550 | 4,539 | 8,315 | 1,642 | 11,833 | 6,181 | 20,148 | |
| | R 元 年 | 655 | 892 | 1,546 | 1,027 | 2,073 | 3,100 | 1,185 | 3,076 | 4,261 | 783 | 1,522 | 2,306 | 3,650 | 7,562 | 8,214 | 15,661 | 2,999 | 21,083 | 11,212 | 36,744 | |
| | R3/R2比 | 92.5 | 55.4 | 72.1 | 145.3 | 385.6 | 211.9 | 107.0 | 102.1 | 104.0 | 106.6 | 94.6 | 98.9 | 111.2 | 105.9 | 111.0 | 110.7 | 100.4 | 99.9 | 108.2 | 104.4 | |
| | R3/R元比 | 76.9 | 41.2 | 56.3 | 71.1 | 35.9 | 47.5 | 74.4 | 44.1 | 52.5 | 103.4 | 85.0 | 91.2 | 80.2 | 49.7 | 61.3 | 58.8 | 54.9 | 56.1 | 59.6 | 57.2 | |
| 北アルプス | R 3 年 | 444 | 639 | 1,083 | 204 | 448 | 652 | 348 | 945 | 1,293 | 413 | 673 | 1,086 | 1,409 | 2,705 | 2,364 | 6,919 | 1,751 | 10,968 | 4,114 | 17,887 | |
| | R 2 年 | 808 | 1,059 | 1,867 | 147 | 105 | 252 | 557 | 690 | 1,247 | 511 | 434 | 945 | 2,024 | 2,287 | 2,387 | 7,166 | 1,924 | 11,407 | 4,311 | 18,573 | |
| | R 元 年 | 900 | 1,343 | 2,244 | 675 | 748 | 1,423 | 784 | 1,404 | 2,188 | 515 | 554 | 1,069 | 2,875 | 4,050 | 3,983 | 13,022 | 2,942 | 17,532 | 6,924 | 30,554 | |
| | R3/R2比 | 55.0 | 60.4 | 58.0 | 138.6 | 428.4 | 259.0 | 62.4 | 103.6 | 80.8 | 155.0 | 114.9 | 114.9 | 69.6 | 118.3 | 99.0 | 96.6 | 91.0 | 96.1 | 95.4 | 96.3 | |
| | R3/R元比 | 49.3 | 47.6 | 48.3 | 30.2 | 59.9 | 45.8 | 44.3 | 67.3 | 59.1 | 80.2 | 121.4 | 101.6 | 49.0 | 66.8 | 59.3 | 53.1 | 59.5 | 62.6 | 59.4 | 58.5 | |
| 長野 | R 3 年 | 745 | 654 | 1,399 | 884 | 834 | 1,718 | 1,155 | 852 | 2,007 | 1,505 | 1,146 | 2,651 | 4,289 | 3,486 | 5,595 | 18,314 | 2,180 | 15,667 | 7,775 | 33,981 | |
| | R 2 年 | 1,369 | 1,097 | 2,466 | 381 | 281 | 662 | 1,209 | 909 | 2,118 | 1,367 | 1,107 | 2,474 | 4,325 | 3,394 | 5,457 | 18,275 | 2,263 | 16,125 | 7,719 | 34,400 | |
| | R 元 年 | 1,517 | 1,221 | 2,738 | 2,588 | 2,496 | 5,084 | 2,382 | 1,784 | 4,166 | 1,511 | 1,186 | 2,698 | 7,999 | 6,686 | 10,207 | 33,182 | 4,479 | 31,750 | 14,686 | 64,932 | |
| | R3/R2比 | 54.4 | 59.6 | 56.7 | 232.4 | 296.6 | 259.7 | 95.5 | 93.7 | 94.8 | 110.1 | 103.5 | 107.2 | 99.2 | 102.7 | 102.5 | 100.2 | 96.3 | 97.2 | 100.7 | 98.8 | |
| | R3/R元比 | 49.1 | 53.6 | 51.1 | 34.2 | 33.4 | 33.8 | 48.5 | 47.8 | 48.2 | 99.6 | 96.6 | 98.3 | 53.6 | 52.1 | 54.8 | 55.2 | 48.7 | 49.3 | 52.9 | 52.3 | |
| 北信 | R 3 年 | 298 | 1,171 | 1,469 | 184 | 268 | 451 | 265 | 791 | 1,057 | 270 | 762 | 1,032 | 1,016 | 2,992 | 1,199 | 3,430 | 2,810 | 17,592 | 4,009 | 21,023 | |
| | R 2 年 | 500 | 1,999 | 2,499 | 76 | 99 | 175 | 259 | 833 | 1,092 | 247 | 696 | 944 | 1,082 | 3,627 | 1,192 | 3,631 | 3,517 | 22,573 | 4,709 | 26,204 | |
| | R 元 年 | 555 | 2,167 | 2,722 | 349 | 553 | 902 | 505 | 1,669 | 2,173 | 276 | 696 | 972 | 1,685 | 5,084 | 1,869 | 5,399 | 4,900 | 30,643 | 6,769 | 36,042 | |
| | R3/R2比 | 59.5 | 58.6 | 58.8 | 242.6 | 270.2 | 258.2 | 102.2 | 95.0 | 96.7 | 109.0 | 109.4 | 109.3 | 93.9 | 82.5 | 100.5 | 94.5 | 79.9 | 77.9 | 85.1 | 80.2 | |
| | R3/R元比 | 53.6 | 54.1 | 54.0 | 52.8 | 48.4 | 50.1 | 52.6 | 47.4 | 48.6 | 97.6 | 109.6 | 106.2 | 60.3 | 58.9 | 64.1 | 63.5 | 57.4 | 57.4 | 59.2 | 58.3 | |
| 計 | R 3 年 | 3,793 | 5,454 | 9,246 | 4,449 | 5,704 | 10,152 | 6,320 | 12,169 | 18,488 | 5,880 | 8,900 | 14,780 | 20,441 | 32,225 | 36,754 | 89,226 | 15,913 | 94,331 | 52,666 | 183,557 | |
| | R 2 年 | 5,708 | 8,876 | 14,583 | 2,333 | 2,193 | 4,526 | 6,683 | 11,798 | 18,481 | 5,599 | 8,288 | 13,886 | 20,322 | 31,154 | 34,865 | 85,125 | 16,611 | 99,015 | 51,476 | 184,140 | |
| | R 元 年 | 6,401 | 10,378 | 16,778 | 8,713 | 12,892 | 21,606 | 10,272 | 22,224 | 32,496 | 5,848 | 9,283 | | | | | | | | | | |

6 地域振興局別、月別延利用者数

(単位:千人、%)

| 地域振興局別 | 区分 | 1月 | 2月 | 3月 | 4月 | 5月 | 6月 | 7月 | 8月 | 9月 | 10月 | 11月 | 12月 | 計 |
|--------|--------|-------|-------|-------|-------|-------|-------|-------|--------|-------|-------|-------|-------|--------|
| 佐久 | R3年 | 440 | 452 | 495 | 568 | 626 | 563 | 1,387 | 1,866 | 1,171 | 1,090 | 993 | 669 | 10,320 |
| | R3年構成比 | 4.3 | 4.4 | 4.8 | 5.5 | 6.1 | 5.5 | 13.4 | 18.1 | 11.3 | 10.6 | 9.6 | 6.5 | 100.0 |
| | R2年 | 789 | 655 | 412 | 169 | 129 | 473 | 1,009 | 2,005 | 1,320 | 1,036 | 926 | 503 | 9,426 |
| | R元年 | 811 | 741 | 708 | 881 | 1,329 | 1,025 | 1,886 | 3,580 | 1,740 | 962 | 975 | 705 | 15,343 |
| | R3/R2比 | 55.8 | 69.1 | 120.2 | 335.2 | 485.1 | 119.1 | 137.5 | 93.1 | 88.7 | 105.2 | 107.2 | 133.0 | 109.5 |
| 上田 | R3/R元比 | 54.2 | 61.0 | 70.0 | 64.4 | 47.1 | 54.9 | 73.6 | 52.1 | 67.3 | 113.3 | 101.9 | 94.9 | 67.3 |
| | R3年 | 310 | 252 | 271 | 318 | 276 | 238 | 406 | 476 | 395 | 431 | 398 | 317 | 4,086 |
| | R3年構成比 | 7.6 | 6.2 | 6.6 | 7.8 | 6.8 | 5.8 | 9.9 | 11.6 | 9.7 | 10.5 | 9.7 | 7.7 | 100.0 |
| | R2年 | 479 | 446 | 277 | 120 | 79 | 220 | 294 | 518 | 475 | 438 | 426 | 255 | 4,025 |
| | R元年 | 487 | 475 | 440 | 742 | 672 | 513 | 782 | 1,173 | 798 | 407 | 419 | 347 | 7,254 |
| 諏訪 | R3/R2比 | 64.7 | 56.5 | 97.9 | 265.6 | 349.1 | 108.4 | 138.0 | 91.8 | 83.1 | 98.4 | 93.4 | 124.3 | 101.5 |
| | R3/R元比 | 63.6 | 53.2 | 61.5 | 42.8 | 41.0 | 46.4 | 51.9 | 40.5 | 49.5 | 105.9 | 94.9 | 91.2 | 56.3 |
| | R3年 | 411 | 262 | 327 | 429 | 669 | 547 | 1,556 | 1,674 | 820 | 942 | 577 | 418 | 8,630 |
| | R3年構成比 | 4.8 | 3.0 | 3.8 | 5.0 | 7.7 | 6.3 | 18.0 | 19.4 | 9.5 | 10.9 | 6.7 | 4.8 | 100.0 |
| | R2年 | 972 | 505 | 293 | 145 | 207 | 496 | 1,152 | 1,858 | 1,062 | 950 | 578 | 355 | 8,573 |
| 上伊那 | R元年 | 945 | 509 | 415 | 615 | 1,256 | 1,025 | 2,039 | 2,834 | 1,350 | 849 | 589 | 441 | 12,867 |
| | R3/R2比 | 42.2 | 51.9 | 111.6 | 295.0 | 323.3 | 110.3 | 135.0 | 90.1 | 77.2 | 99.2 | 99.8 | 117.8 | 100.7 |
| | R3/R元比 | 43.5 | 51.5 | 78.7 | 69.8 | 53.2 | 53.3 | 76.3 | 59.1 | 60.8 | 111.0 | 97.9 | 94.7 | 67.1 |
| | R3年 | 159 | 141 | 174 | 299 | 231 | 170 | 264 | 271 | 246 | 361 | 289 | 185 | 2,789 |
| | R3年構成比 | 5.7 | 5.0 | 6.2 | 10.7 | 8.3 | 6.1 | 9.4 | 9.7 | 8.8 | 12.9 | 10.3 | 6.6 | 100.0 |
| 南信州 | R2年 | 287 | 217 | 177 | 74 | 73 | 145 | 176 | 315 | 284 | 297 | 264 | 143 | 2,451 |
| | R元年 | 337 | 258 | 294 | 643 | 430 | 321 | 379 | 576 | 402 | 446 | 353 | 214 | 4,653 |
| | R3/R2比 | 55.4 | 64.9 | 98.3 | 404.3 | 315.8 | 117.8 | 150.1 | 86.0 | 86.7 | 121.7 | 109.1 | 129.1 | 113.8 |
| | R3/R元比 | 47.2 | 54.5 | 59.2 | 46.5 | 53.8 | 53.0 | 69.6 | 47.1 | 61.2 | 80.9 | 81.7 | 86.5 | 59.9 |
| | R3年 | 124 | 133 | 177 | 246 | 227 | 166 | 253 | 299 | 224 | 333 | 332 | 196 | 2,707 |
| 木曽 | R3年構成比 | 4.6 | 4.9 | 6.5 | 9.1 | 8.4 | 6.1 | 9.3 | 11.0 | 8.3 | 12.3 | 12.3 | 7.2 | 100.0 |
| | R2年 | 256 | 219 | 183 | 75 | 60 | 160 | 181 | 360 | 274 | 334 | 350 | 174 | 2,625 |
| | R元年 | 259 | 219 | 250 | 409 | 457 | 296 | 316 | 557 | 356 | 317 | 387 | 225 | 4,048 |
| | R3/R2比 | 48.6 | 60.9 | 96.3 | 328.7 | 378.0 | 103.6 | 139.8 | 83.0 | 81.6 | 99.6 | 94.9 | 112.3 | 103.2 |
| | R3/R元比 | 48.0 | 60.8 | 70.5 | 60.1 | 49.6 | 55.9 | 80.0 | 53.6 | 62.9 | 104.8 | 85.7 | 87.0 | 66.9 |
| 松本 | R3年 | 100 | 101 | 97 | 96 | 117 | 73 | 182 | 228 | 181 | 163 | 129 | 87 | 1,551 |
| | R3年構成比 | 6.4 | 6.5 | 6.3 | 6.2 | 7.5 | 4.7 | 11.7 | 14.7 | 11.7 | 10.5 | 8.3 | 5.6 | 100.0 |
| | R2年 | 141 | 139 | 99 | 35 | 25 | 58 | 97 | 291 | 202 | 161 | 131 | 76 | 1,455 |
| | R元年 | 136 | 125 | 122 | 152 | 206 | 124 | 223 | 450 | 268 | 184 | 165 | 100 | 2,255 |
| | R3/R2比 | 70.6 | 72.4 | 98.0 | 272.5 | 461.3 | 125.7 | 186.9 | 78.2 | 89.5 | 100.9 | 98.5 | 114.8 | 106.6 |
| 北アルプス | R3/R元比 | 73.1 | 80.7 | 79.8 | 63.2 | 56.7 | 58.6 | 81.4 | 50.6 | 67.5 | 88.3 | 78.2 | 87.1 | 68.8 |
| | R3年 | 241 | 255 | 375 | 447 | 595 | 432 | 786 | 809 | 643 | 926 | 731 | 446 | 6,686 |
| | R3年構成比 | 3.6 | 3.8 | 5.6 | 6.7 | 8.9 | 6.5 | 11.8 | 12.1 | 9.6 | 13.9 | 10.9 | 6.7 | 100.0 |
| | R2年 | 455 | 436 | 317 | 148 | 184 | 364 | 466 | 926 | 759 | 915 | 752 | 460 | 6,181 |
| | R元年 | 485 | 458 | 603 | 894 | 1,319 | 887 | 1,194 | 1,894 | 1,173 | 997 | 815 | 494 | 11,212 |
| 長野 | R3/R2比 | 52.9 | 58.5 | 118.5 | 302.1 | 323.6 | 118.8 | 168.4 | 87.4 | 84.7 | 101.2 | 97.3 | 96.9 | 108.2 |
| | R3/R元比 | 49.7 | 55.6 | 62.2 | 50.0 | 45.1 | 48.7 | 65.8 | 42.7 | 54.8 | 92.9 | 89.7 | 90.3 | 59.6 |
| | R3年 | 389 | 409 | 286 | 235 | 247 | 171 | 340 | 574 | 378 | 493 | 265 | 328 | 4,114 |
| | R3年構成比 | 9.4 | 9.9 | 7.0 | 5.7 | 6.0 | 4.1 | 8.3 | 14.0 | 9.2 | 12.0 | 6.5 | 8.0 | 100.0 |
| | R2年 | 777 | 768 | 322 | 65 | 54 | 133 | 187 | 611 | 450 | 455 | 230 | 261 | 4,311 |
| 北信 | R元年 | 894 | 838 | 512 | 451 | 631 | 342 | 454 | 1,131 | 604 | 415 | 278 | 376 | 6,924 |
| | R3/R2比 | 50.0 | 53.2 | 89.0 | 360.8 | 460.1 | 128.2 | 181.8 | 94.0 | 84.1 | 108.4 | 115.6 | 125.5 | 95.4 |
| | R3/R元比 | 43.5 | 48.7 | 56.0 | 52.1 | 39.1 | 50.0 | 75.0 | 50.8 | 62.7 | 118.7 | 95.4 | 87.2 | 59.4 |
| | R3年 | 483 | 528 | 388 | 684 | 636 | 398 | 631 | 775 | 601 | 977 | 1,012 | 662 | 7,775 |
| | R3年構成比 | 6.2 | 6.8 | 5.0 | 8.8 | 8.2 | 5.1 | 8.1 | 10.0 | 7.7 | 12.6 | 13.0 | 8.5 | 100.0 |
| 長野県計 | R2年 | 1,000 | 1,056 | 410 | 191 | 125 | 346 | 494 | 811 | 812 | 983 | 994 | 497 | 7,719 |
| | R元年 | 1,014 | 995 | 730 | 2,042 | 2,118 | 924 | 943 | 1,947 | 1,277 | 904 | 1,151 | 644 | 14,686 |
| | R3/R2比 | 48.3 | 50.1 | 94.6 | 358.3 | 510.2 | 114.9 | 127.6 | 95.6 | 74.0 | 99.4 | 101.8 | 133.3 | 100.7 |
| | R3/R元比 | 47.6 | 53.1 | 53.2 | 33.5 | 30.0 | 43.0 | 66.9 | 39.8 | 47.1 | 108.1 | 87.9 | 102.9 | 52.9 |
| | R3年 | 434 | 576 | 460 | 151 | 200 | 101 | 231 | 458 | 368 | 393 | 239 | 400 | 4,009 |
| 長野県計 | R3年構成比 | 10.8 | 14.4 | 11.5 | 3.8 | 5.0 | 2.5 | 5.8 | 11.4 | 9.2 | 9.8 | 6.0 | 10.0 | 100.0 |
| | R2年 | 921 | 1,093 | 485 | 58 | 39 | 78 | 126 | 577 | 389 | 363 | 250 | 330 | 4,709 |
| | R元年 | 953 | 1,063 | 707 | 276 | 389 | 237 | 416 | 1,315 | 443 | 318 | 216 | 439 | 6,769 |
| | R3/R2比 | 47.1 | 52.7 | 94.7 | 260.2 | 510.2 | 130.0 | 183.3 | 79.3 | 94.5 | 108.3 | 95.4 | 121.1 | 85.1 |
| | R3/R元比 | 45.5 | 54.2 | 65.0 | 54.7 | 51.3 | 42.7 | 55.6 | 34.8 | 83.1 | 123.8 | 110.8 | 91.1 | 59.2 |
| 長野県計 | R3年 | 3,088 | 3,108 | 3,050 | 3,472 | 3,822 | 2,858 | 6,034 | 7,429 | 5,026 | 6,108 | 4,964 | 3,707 | 52,666 |
| | R3年構成比 | 5.9 | 5.9 | 5.8 | 6.6 | 7.3 | 5.4 | 11.5 | 14.1 | 9.5 | 11.6 | 9.4 | 7.0 | 100.0 |
| | R2年 | 6,076 | 5,533 | 2,975 | 1,080 | 975 | 2,471 | 4,183 | 8,271 | 6,028 | 5,931 | 4,901 | 3,054 | 51,476 |
| | R元年 | 6,319 | 5,679 | 4,780 | 7,105 | 8,807 | 5,694 | 8,630 | 15,457 | 8,409 | 5,799 | 5,347 | 3,984 | 86,011 |
| | R3/R2比 | 50.8 | 56.2 | 102.5 | 321.4 | 392.2 | 115.7 | 144.3 | 89.8 | 83.4 | 103.0 | 101.3 | 121.4 | 102.3 |
| R3/R元比 | 48.9 | 54.7 | 63.8 | 48.9 | 43.4 | 50.2 | 69.9 | 48.1 | 59.8 | 105.3 | 92.8 | 93.0 | 61.2 | |

7 地域振興局別、観光地類型別利用者数及び観光消費額

(単位:か所、千人、百万円、%)

| 地域振興局別 | 区分 | 山 岳 | | | 高原・湖沼 | | | 温 泉 | | | 名所・旧跡 | | | 合 計 | | |
|--------|--------|------|-------|--------|-------|--------|---------|------|--------|--------|-------|--------|--------|------|--------|---------|
| | | 観光地数 | 延利用者数 | 観光消費額 | 観光地数 | 延利用者数 | 観光消費額 | 観光地数 | 延利用者数 | 観光消費額 | 観光地数 | 延利用者数 | 観光消費額 | 観光地数 | 延利用者数 | 観光消費額 |
| 佐 久 | R 3 年 | 5 | 110 | 394 | 14 | 8,197 | 30,942 | 4 | 131 | 530 | 11 | 1,882 | 7,957 | 34 | 10,320 | 39,823 |
| | R 2 年 | 5 | 68 | 218 | 14 | 7,696 | 29,068 | 4 | 151 | 575 | 11 | 1,512 | 5,621 | 34 | 9,426 | 35,483 |
| | R 元 年 | 5 | 98 | 311 | 14 | 12,275 | 45,064 | 4 | 263 | 1,283 | 11 | 2,707 | 11,188 | 34 | 15,343 | 57,845 |
| | R3/R2比 | | 162.4 | 180.5 | | 106.5 | 106.4 | | 87.0 | 92.1 | | 124.5 | 141.6 | | 109.5 | 112.2 |
| | R3/R元比 | | 112.3 | 126.8 | | 66.8 | 68.7 | | 49.7 | 41.3 | | 69.5 | 71.1 | | 67.3 | 68.8 |
| 上 田 | R 3 年 | 0 | 0 | 0 | 6 | 1,219 | 2,896 | 5 | 658 | 2,709 | 10 | 2,209 | 1,481 | 21 | 4,086 | 7,085 |
| | R 2 年 | 0 | 0 | 0 | 6 | 1,148 | 3,268 | 5 | 702 | 2,872 | 9 | 2,175 | 1,368 | 20 | 4,025 | 7,509 |
| | R 元 年 | 0 | 0 | 0 | 6 | 2,655 | 8,115 | 5 | 1,078 | 4,543 | 9 | 3,521 | 2,050 | 20 | 7,254 | 14,709 |
| | R3/R2比 | | - | - | | 106.1 | 88.6 | | 93.7 | 94.3 | | 101.6 | 108.2 | | 101.5 | 94.4 |
| | R3/R元比 | | - | - | | 45.9 | 35.7 | | 61.0 | 59.6 | | 62.7 | 72.2 | | 56.3 | 48.2 |
| 諏 訪 | R 3 年 | 2 | 377 | 1,078 | 9 | 4,902 | 12,906 | 3 | 2,612 | 8,246 | 3 | 739 | 820 | 17 | 8,630 | 23,050 |
| | R 2 年 | 2 | 391 | 1,246 | 9 | 4,663 | 12,520 | 3 | 2,584 | 8,279 | 3 | 934 | 1,113 | 17 | 8,573 | 23,158 |
| | R 元 年 | 2 | 589 | 1,808 | 9 | 6,770 | 18,006 | 3 | 4,284 | 14,262 | 3 | 1,223 | 1,342 | 17 | 12,867 | 35,417 |
| | R3/R2比 | | 96.4 | 86.5 | | 105.1 | 103.1 | | 101.1 | 99.6 | | 79.1 | 73.7 | | 100.7 | 99.5 |
| | R3/R元比 | | 64.0 | 59.6 | | 72.4 | 71.7 | | 61.0 | 57.8 | | 60.4 | 61.1 | | 67.1 | 65.1 |
| 上 伊 那 | R 3 年 | 4 | 207 | 1,052 | 14 | 1,474 | 3,746 | 4 | 345 | 392 | 8 | 763 | 1,064 | 30 | 2,789 | 6,254 |
| | R 2 年 | 4 | 218 | 903 | 14 | 1,343 | 3,453 | 4 | 336 | 376 | 7 | 554 | 697 | 29 | 2,451 | 5,430 |
| | R 元 年 | 4 | 421 | 1,793 | 14 | 2,494 | 6,194 | 4 | 556 | 746 | 7 | 1,182 | 1,466 | 29 | 4,653 | 10,199 |
| | R3/R2比 | | 94.8 | 116.4 | | 109.7 | 108.5 | | 102.6 | 104.0 | | 137.8 | 152.7 | | 113.8 | 115.2 |
| | R3/R元比 | | 49.2 | 58.7 | | 59.1 | 60.5 | | 62.0 | 52.5 | | 64.6 | 72.6 | | 59.9 | 61.3 |
| 南 信 州 | R 3 年 | 2 | 19 | 83 | 23 | 951 | 2,489 | 7 | 952 | 3,005 | 12 | 786 | 959 | 44 | 2,707 | 6,536 |
| | R 2 年 | 2 | 5 | 16 | 23 | 837 | 1,982 | 7 | 984 | 3,343 | 12 | 799 | 955 | 44 | 2,625 | 6,295 |
| | R 元 年 | 2 | 26 | 139 | 23 | 1,292 | 3,263 | 7 | 1,608 | 5,687 | 12 | 1,122 | 1,323 | 44 | 4,048 | 10,412 |
| | R3/R2比 | | 413.0 | 520.1 | | 113.6 | 125.6 | | 96.7 | 89.9 | | 98.4 | 100.4 | | 103.2 | 103.8 |
| | R3/R元比 | | 72.2 | 59.6 | | 73.6 | 76.3 | | 59.2 | 52.8 | | 70.0 | 72.4 | | 66.9 | 62.8 |
| 木 曾 | R 3 年 | 4 | 63 | 437 | 13 | 700 | 2,852 | 1 | 83 | 662 | 8 | 706 | 2,938 | 26 | 1,551 | 6,889 |
| | R 2 年 | 5 | 66 | 438 | 13 | 702 | 2,862 | 1 | 98 | 830 | 6 | 589 | 2,811 | 25 | 1,455 | 6,941 |
| | R 元 年 | 4 | 164 | 1,115 | 14 | 997 | 3,956 | 1 | 185 | 1,508 | 6 | 909 | 3,647 | 25 | 2,255 | 10,226 |
| | R3/R2比 | | 94.8 | 99.8 | | 99.7 | 99.7 | | 85.0 | 79.8 | | 119.8 | 104.5 | | 106.6 | 99.3 |
| | R3/R元比 | | 38.2 | 39.2 | | 70.2 | 72.1 | | 45.0 | 43.9 | | 77.6 | 80.5 | | 68.8 | 67.4 |
| 松 本 | R 3 年 | 2 | 572 | 3,865 | 12 | 1,655 | 5,653 | 8 | 1,796 | 7,561 | 13 | 2,663 | 3,950 | 35 | 6,686 | 21,029 |
| | R 2 年 | 2 | 461 | 3,060 | 13 | 1,481 | 5,775 | 8 | 2,080 | 8,033 | 13 | 2,159 | 3,280 | 36 | 6,181 | 20,148 |
| | R 元 年 | 2 | 1,339 | 8,673 | 13 | 2,279 | 9,381 | 8 | 3,177 | 12,807 | 13 | 4,418 | 5,883 | 36 | 11,212 | 36,744 |
| | R3/R2比 | | 124.1 | 126.3 | | 111.7 | 97.9 | | 86.4 | 94.1 | | 123.3 | 120.4 | | 108.2 | 104.4 |
| | R3/R元比 | | 42.7 | 44.6 | | 72.6 | 60.3 | | 56.5 | 59.0 | | 60.3 | 67.1 | | 59.6 | 57.2 |
| 北アルプス | R 3 年 | 3 | 340 | 2,016 | 8 | 2,535 | 11,255 | 5 | 448 | 3,490 | 5 | 791 | 1,126 | 21 | 4,114 | 17,887 |
| | R 2 年 | 3 | 288 | 1,559 | 8 | 2,924 | 14,894 | 5 | 355 | 1,367 | 5 | 745 | 752 | 21 | 4,311 | 18,573 |
| | R 元 年 | 3 | 1,014 | 5,623 | 8 | 4,014 | 20,932 | 5 | 657 | 2,638 | 5 | 1,239 | 1,361 | 21 | 6,924 | 30,554 |
| | R3/R2比 | | 118.2 | 129.3 | | 86.7 | 75.6 | | 126.3 | 255.3 | | 106.2 | 149.6 | | 95.4 | 96.3 |
| | R3/R元比 | | 33.6 | 35.8 | | 63.1 | 53.8 | | 68.2 | 132.3 | | 63.9 | 82.7 | | 59.4 | 58.5 |
| 長 野 | R 3 年 | 0 | 0 | 0 | 10 | 1,953 | 10,502 | 4 | 935 | 5,768 | 20 | 4,887 | 17,711 | 34 | 7,775 | 33,981 |
| | R 2 年 | 0 | 0 | 0 | 10 | 1,866 | 10,257 | 4 | 1,021 | 6,255 | 20 | 4,833 | 17,889 | 34 | 7,719 | 34,400 |
| | R 元 年 | 0 | 0 | 0 | 10 | 4,166 | 19,716 | 4 | 1,601 | 9,790 | 20 | 8,919 | 35,426 | 34 | 14,686 | 64,932 |
| | R3/R2比 | | - | - | | 104.7 | 102.4 | | 91.6 | 92.2 | | 101.1 | 99.0 | | 100.7 | 98.8 |
| | R3/R元比 | | - | - | | 46.9 | 53.3 | | 58.4 | 58.9 | | 54.8 | 50.0 | | 52.9 | 52.3 |
| 北 信 | R 3 年 | 2 | 11 | 24 | 13 | 2,446 | 13,268 | 6 | 1,349 | 7,417 | 6 | 203 | 314 | 27 | 4,009 | 21,023 |
| | R 2 年 | 2 | 8 | 18 | 13 | 3,057 | 17,515 | 6 | 1,497 | 8,416 | 6 | 148 | 256 | 27 | 4,709 | 26,204 |
| | R 元 年 | 2 | 16 | 44 | 13 | 4,352 | 23,874 | 6 | 2,104 | 11,651 | 6 | 297 | 473 | 27 | 6,769 | 36,042 |
| | R3/R2比 | | 136.3 | 135.2 | | 80.0 | 75.8 | | 90.1 | 88.1 | | 137.3 | 122.7 | | 85.1 | 80.2 |
| | R3/R元比 | | 69.0 | 54.4 | | 56.2 | 55.6 | | 64.1 | 63.7 | | 68.1 | 66.4 | | 59.2 | 58.3 |
| 合 計 | R 3 年 | 24 | 1,699 | 8,948 | 122 | 26,031 | 96,510 | 47 | 9,309 | 39,779 | 96 | 15,627 | 38,320 | 289 | 52,666 | 183,557 |
| | R 2 年 | 25 | 1,505 | 7,458 | 123 | 25,718 | 101,593 | 47 | 9,808 | 40,347 | 92 | 14,446 | 34,742 | 287 | 51,476 | 184,140 |
| | R 元 年 | 24 | 3,667 | 19,505 | 124 | 41,292 | 158,502 | 47 | 15,514 | 64,914 | 92 | 25,538 | 64,161 | 287 | 86,011 | 307,081 |
| | R3/R2比 | | 112.9 | 120.0 | | 101.2 | 95.0 | | 94.9 | 98.6 | | 108.2 | 110.3 | | 102.3 | 99.7 |
| | R3/R元比 | | 46.3 | 45.9 | | 63.0 | 60.9 | | 60.0 | 61.3 | | 61.2 | 59.7 | | 61.2 | 59.8 |

6広域別（地域振興局別）統計資料(概要編)

| 市町村名 | 観光地名 | 年 | 観光地利用者延数（百人） | | | | | | | | | | | | | | | | | 観光消費額 （千円） | 観光地 類型 | | |
|------|---------------|---|--------------|--------------------|--------|-------|---------|-------|-----|-----|-----|-----|-----|-----|-----|-----|-----|-----|-------|---------------|-----------|---------|---|
| | | | 合計 | 増減・ 3/2比 （%） | 県内・県外別 | | 日帰り・宿泊別 | | 月別 | | | | | | | | | | | | | | |
| | | | | | 県内 | 県外 | 日帰り | 宿泊 | 1月 | 2月 | 3月 | 4月 | 5月 | 6月 | 7月 | 8月 | 9月 | 10月 | 11月 | | | 12月 | |
| 小諸市 | 浅間山 | 3 | 336 | 126 | 112 | 224 | 260 | 76 | 3 | 7 | 6 | 6 | 29 | 17 | 49 | 73 | 50 | 70 | 20 | 6 | 106,800 | 山岳 | |
| | | 2 | 210 | 160.0 | 71 | 139 | 150 | 60 | 8 | 6 | 6 | 2 | 3 | 23 | 18 | 51 | 28 | 41 | 18 | 6 | 70,500 | | |
| " | 高峰高原 | 3 | 4,034 | 543 | 1,346 | 2,688 | 3,780 | 254 | 81 | 106 | 99 | 63 | 225 | 269 | 662 | 983 | 494 | 330 | 318 | 404 | 1,526,200 | 高原・湖沼 | |
| | | 2 | 3,491 | 115.6 | 1,163 | 2,328 | 3,189 | 302 | 168 | 152 | 121 | 44 | 6 | 319 | 541 | 838 | 513 | 280 | 269 | 240 | 1,357,750 | | |
| " | 懐古園 | 3 | 3,974 | 1,696 | 1,325 | 2,649 | 2,908 | 1,066 | 5 | 28 | 128 | 824 | 541 | 142 | 200 | 225 | 237 | 345 | 1,269 | 30 | 1,448,980 | 名所・旧跡 | |
| | | 2 | 2,278 | 174.5 | 759 | 1,519 | 1,646 | 632 | 36 | 45 | 44 | 132 | 91 | 180 | 202 | 359 | 237 | 295 | 637 | 20 | 838,760 | | |
| " | 布引観音 | 3 | 1,956 | △ 132 | 651 | 1,305 | 1,942 | 14 | 154 | 188 | 250 | 172 | 178 | 159 | 142 | 144 | 105 | 167 | 130 | 167 | 394,742 | 名所・旧跡 | |
| | | 2 | 2,088 | 93.7 | 697 | 1,391 | 1,996 | 92 | 314 | 317 | 258 | 84 | 59 | 155 | 153 | 82 | 173 | 166 | 178 | 149 | 440,600 | | |
| " | 菱野薬師温泉 | 3 | 200 | △ 46 | 67 | 133 | 14 | 186 | 5 | 2 | 13 | 9 | 12 | 7 | 18 | 33 | 16 | 23 | 35 | 27 | 145,800 | 温泉 | |
| | | 2 | 246 | 81.3 | 82 | 164 | 28 | 218 | 34 | 31 | 15 | 2 | 2 | 5 | 19 | 26 | 19 | 32 | 40 | 21 | 176,100 | | |
| " | 飯綱山公園 | 3 | 805 | 193 | 268 | 537 | 805 | 0 | 15 | 65 | 69 | 63 | 79 | 67 | 68 | 67 | 59 | 89 | 106 | 58 | 161,000 | 名所・旧跡 | |
| | | 2 | 612 | 131.5 | 205 | 407 | 612 | 0 | 83 | 104 | 47 | 13 | 0 | 55 | 69 | 38 | 54 | 51 | 62 | 36 | 122,400 | | |
| 佐久市 | 美笹高原 | 3 | 212 | 4 | 169 | 43 | 212 | 0 | 14 | 13 | 15 | 16 | 20 | 18 | 21 | 23 | 20 | 20 | 17 | 15 | 53,216 | 高原・湖沼 | |
| | | 2 | 208 | 101.9 | 185 | 23 | 208 | 0 | 13 | 13 | 15 | 16 | 18 | 19 | 19 | 23 | 20 | 19 | 17 | 16 | 55,600 | | |
| " | 佐久高原内山峡 | 3 | 5,645 | 1,801 | 2,787 | 2,858 | 4,075 | 1,570 | 290 | 361 | 457 | 411 | 458 | 372 | 610 | 706 | 467 | 557 | 504 | 452 | 4,684,182 | 名所・旧跡 | |
| | | 2 | 3,844 | 146.9 | 2,302 | 1,542 | 2,620 | 1,224 | 380 | 388 | 249 | 190 | 172 | 224 | 342 | 490 | 358 | 387 | 366 | 298 | 3,172,376 | | |
| " | 平尾山公園 | 3 | 362 | 133 | 112 | 250 | 0 | 362 | 6 | 4 | 8 | 20 | 52 | 22 | 50 | 62 | 42 | 52 | 36 | 8 | 217,090 | 名所・旧跡 | |
| | | 2 | 229 | 158.1 | 81 | 148 | 51 | 178 | 6 | 5 | 6 | 4 | 4 | 13 | 21 | 76 | 35 | 36 | 18 | 5 | 129,470 | | |
| " | 龍岡城跡五稜郭稲荷山公園 | 3 | 4,210 | 1,776 | 2,107 | 2,103 | 4,210 | 0 | 491 | 566 | 432 | 142 | 263 | 159 | 407 | 549 | 275 | 297 | 210 | 419 | 2,495,891 | 高原・湖沼 | |
| | | 2 | 2,434 | 173.0 | 853 | 1,581 | 2,434 | 0 | 328 | 309 | 99 | 20 | 54 | 102 | 199 | 439 | 300 | 232 | 234 | 118 | 1,353,450 | | |
| " | 春日温泉 | 3 | 250 | 75 | 123 | 127 | 250 | 0 | 2 | 6 | 23 | 56 | 28 | 12 | 20 | 17 | 5 | 35 | 32 | 14 | 37,000 | 名所・旧跡 | |
| | | 2 | 175 | 142.9 | 140 | 35 | 175 | 0 | 8 | 15 | 0 | 1 | 0 | 12 | 16 | 27 | 29 | 27 | 26 | 14 | 25,900 | | |
| " | 望月高原 | 3 | 512 | △ 32 | 296 | 216 | 204 | 308 | 28 | 21 | 45 | 32 | 34 | 22 | 51 | 73 | 39 | 48 | 62 | 57 | 285,936 | 温泉 | |
| | | 2 | 544 | 94.1 | 346 | 198 | 226 | 318 | 111 | 97 | 47 | 6 | 1 | 8 | 32 | 46 | 32 | 48 | 68 | 48 | 48 | 307,165 | |
| " | 中山道望月宿 | 3 | 779 | 41 | 624 | 155 | 779 | 0 | 0 | 0 | 50 | 75 | 86 | 73 | 96 | 96 | 94 | 102 | 90 | 17 | 665,266 | 高原・湖沼 | |
| | | 2 | 738 | 105.6 | 591 | 147 | 738 | 0 | 0 | 3 | 34 | 60 | 77 | 73 | 89 | 112 | 97 | 90 | 86 | 17 | 630,252 | | |
| " | 道の駅ほっとば〜く・浅科 | 3 | 870 | 57 | 384 | 486 | 822 | 48 | 59 | 65 | 71 | 62 | 74 | 62 | 74 | 77 | 68 | 81 | 85 | 92 | 268,272 | 名所・旧跡 | |
| | | 2 | 813 | 107.0 | 728 | 85 | 773 | 40 | 130 | 124 | 69 | 18 | 20 | 42 | 59 | 72 | 60 | 77 | 69 | 73 | 251,557 | | |
| " | 道の駅ヘルシーテラス佐久南 | 3 | 1,556 | △ 388 | 637 | 919 | 1,556 | 0 | 23 | 32 | 34 | 42 | 139 | 138 | 156 | 191 | 204 | 238 | 205 | 154 | 68,414 | 名所・旧跡 | |
| | | 2 | 1,944 | 80.0 | 1,166 | 778 | 1,944 | 0 | 136 | 35 | 132 | 112 | 88 | 132 | 132 | 211 | 250 | 216 | 229 | 271 | 51,441 | | |
| " | 石十峠・古谷溪谷 | 3 | 3,314 | 275 | 994 | 2,320 | 3,314 | 0 | 136 | 166 | 210 | 226 | 266 | 243 | 313 | 375 | 400 | 401 | 344 | 234 | 664,109 | 名所・旧跡 | |
| | | 2 | 3,039 | 109.0 | 1,523 | 1,516 | 3,039 | 0 | 194 | 194 | 185 | 107 | 105 | 223 | 276 | 417 | 405 | 396 | 331 | 206 | 573,665 | | |
| 佐久穂町 | 八千穂高原 | 3 | 0 | 0 | 0 | 0 | 0 | 0 | 0 | 0 | 0 | 0 | 0 | 0 | 0 | 0 | 0 | 0 | 0 | 0 | 0 | 0 | 0 |
| | | 2 | 0 | 0.0 | 0 | 0 | 0 | 0 | 0 | 0 | 0 | 0 | 0 | 0 | 0 | 0 | 0 | 0 | 0 | 0 | 0 | 0 | 0 |
| " | 八千穂の里 | 3 | 2,313 | 43 | 693 | 1,620 | 1,937 | 376 | 112 | 111 | 91 | 38 | 177 | 162 | 292 | 353 | 270 | 498 | 75 | 134 | 863,100 | 高原・湖沼 | |
| | | 2 | 2,270 | 101.9 | 682 | 1,588 | 1,906 | 364 | 139 | 139 | 90 | 20 | 22 | 161 | 175 | 524 | 293 | 485 | 95 | 127 | 844,800 | | |
| " | 八ヶ岳 | 3 | 30 | 4 | 9 | 21 | 30 | 0 | 0 | 4 | 1 | 1 | 4 | 2 | 3 | 2 | 3 | 7 | 1 | 0 | 2,100 | 名所・旧跡 | |
| | | 2 | 26 | 115.4 | 8 | 18 | 26 | 0 | 0 | 4 | 1 | 0 | 1 | 2 | 3 | 2 | 6 | 6 | 0 | 0 | 1,820 | | |
| 小海町 | 松原湖 | 3 | 1,055 | 4 | 266 | 789 | 813 | 242 | 288 | 272 | 90 | 13 | 7 | 11 | 20 | 169 | 91 | 50 | 14 | 30 | 456,170 | 高原・湖沼 | |
| | | 2 | 1,051 | 100.4 | 188 | 863 | 803 | 248 | 288 | 283 | 87 | 13 | 7 | 11 | 21 | 161 | 95 | 40 | 14 | 31 | 455,380 | | |
| " | 川上郷 | 3 | 94 | 46 | 20 | 74 | 46 | 48 | 4 | 4 | 4 | 3 | 4 | 11 | 10 | 15 | 16 | 16 | 4 | 3 | 32,580 | 山岳 | |
| | | 2 | 48 | 195.8 | 14 | 34 | 22 | 26 | 1 | 0 | 0 | 1 | 1 | 4 | 4 | 15 | 7 | 12 | 2 | 1 | 17,170 | | |
| 川上村 | 野辺山高原 | 3 | 891 | △ 347 | 80 | 811 | 387 | 504 | 85 | 72 | 47 | 31 | 37 | 49 | 81 | 114 | 73 | 130 | 85 | 87 | 387,450 | 高原・湖沼 | |
| | | 2 | 1,238 | 72.0 | 121 | 1,117 | 552 | 686 | 228 | 239 | 63 | 6 | 8 | 43 | 39 | 244 | 106 | 129 | 82 | 51 | 536,200 | | |
| " | 八ヶ岳 | 3 | 1,456 | 406 | 25 | 1,431 | 258 | 1,198 | 83 | 54 | 79 | 44 | 74 | 60 | 173 | 299 | 150 | 154 | 165 | 121 | 945,730 | 高原・湖沼 | |
| | | 2 | 1,050 | 138.7 | 18 | 1,032 | 214 | 836 | 63 | 57 | 32 | 5 | 5 | 40 | 82 | 252 | 168 | 167 | 108 | 71 | 728,870 | | |
| " | 海ノ口温泉 | 3 | 170 | 84 | 26 | 144 | 74 | 96 | 2 | 4 | 3 | 3 | 9 | 22 | 29 | 25 | 33 | 26 | 9 | 5 | 98,620 | 山岳 | |
| | | 2 | 86 | 197.7 | 11 | 75 | 25 | 61 | 8 | 8 | 5 | 0 | 0 | 3 | 7 | 21 | 12 | 13 | 6 | 3 | 29,750 | | |
| " | 立原高原 | 3 | 36 | △ 197 | 4 | 32 | 12 | 24 | 3 | 3 | 3 | 3 | 3 | 3 | 3 | 3 | 3 | 3 | 3 | 3 | 18,120 | 温泉 | |
| | | 2 | 233 | 15.5 | 0 | 233 | 211 | 22 | 6 | 7 | 8 | 10 | 15 | 17 | 23 | 24 | 25 | 30 | 33 | 35 | 28,380 | | |
| 南相木村 | 立原高原 | 3 | 89 | 10 | 45 | 44 | 38 | 51 | 1 | 1 | 1 | 3 | 11 | 10 | 17 | 27 | 10 | 6 | 1 | 1 | 44,070 | 高原・湖沼 | |
| | | 2 | 79 | 112.7 | 34 | 45 | 28 | 51 | 1 | 1 | 1 | 0 | 0 | 11 | 10 | 37 | 11 | 6 | 1 | 0 | 36,580 | | |

| 市町村名 | 観 光 地 名 | 年 | 観 光 地 利 用 者 延 数 (百 人) | | | | | | | | | | | | | | | | | 観光消費額 (千円) | 観光地 類型 | |
|----------|-----------------------|---|-------------------------|---------------------|--------|--------|---------|--------|-------|-------|-------|-------|-------|-------|--------|--------|--------|--------|-------|---------------|------------|-------|
| | | | 合 計 | 増減・ 3/2 比 (%) | 県内・県外別 | | 日帰り・宿泊別 | | 月 別 | | | | | | | | | | | | | |
| | | | | | 県 内 | 県 外 | 日 帰 り | 宿 泊 | 1月 | 2月 | 3月 | 4月 | 5月 | 6月 | 7月 | 8月 | 9月 | 10月 | 11月 | | | 12月 |
| 南相木村 | 南相木温泉滝見の湯 | 3 | 561 | 79 | 320 | 241 | 561 | 0 | 37 | 38 | 43 | 37 | 55 | 39 | 48 | 57 | 50 | 71 | 49 | 37 | 79,966 | 温泉 |
| | | 2 | 482 | 116.4 | 302 | 180 | 482 | 0 | 48 | 54 | 42 | 18 | 16 | 37 | 39 | 64 | 50 | 42 | 39 | 33 | 63,780 | |
| 北相木村 | 三滝山・長者の森 | 3 | 77 | 32 | 42 | 35 | 15 | 62 | 0 | 0 | 0 | 3 | 9 | 3 | 16 | 26 | 12 | 8 | 0 | 0 | 35,419 | 山岳 |
| | | 2 | 45 | 171.1 | 19 | 26 | 9 | 36 | 0 | 0 | 0 | 0 | 0 | 2 | 5 | 30 | 6 | 2 | 0 | 0 | 19,093 | |
| 軽井沢町 | 軽井沢高原 | 3 | 54,841 | 3,397 | 11,717 | 43,124 | 26,171 | 28,670 | 1,901 | 1,696 | 1,757 | 2,912 | 2,575 | 2,827 | 8,723 | 11,874 | 7,141 | 4,802 | 5,142 | 3,491 | 17,260,699 | 高原・湖沼 |
| | | 2 | 51,444 | 106.6 | 10,573 | 40,871 | 23,867 | 27,577 | 3,818 | 2,600 | 1,712 | 668 | 327 | 2,293 | 6,624 | 12,977 | 7,889 | 4,540 | 5,339 | 2,657 | 16,387,688 | |
| 御代田町 | 浅間高原 | 3 | 684 | 192 | 310 | 374 | 527 | 157 | 5 | 8 | 28 | 79 | 72 | 65 | 70 | 108 | 68 | 81 | 78 | 22 | 237,300 | 高原・湖沼 |
| | | 2 | 492 | 139.0 | 210 | 282 | 375 | 117 | 27 | 37 | 4 | 13 | 0 | 19 | 45 | 101 | 70 | 77 | 75 | 24 | 154,500 | |
| 立科町 | 蓼科牧場 | 3 | 4,424 | △ 802 | 897 | 3,527 | 2,632 | 1,792 | 179 | 272 | 485 | 39 | 187 | 206 | 349 | 554 | 485 | 1,287 | 150 | 231 | 2,280,474 | 高原・湖沼 |
| | | 2 | 5,226 | 84.7 | 1,079 | 4,147 | 3,008 | 2,218 | 469 | 507 | 321 | 5 | 19 | 229 | 198 | 971 | 867 | 1,360 | 157 | 123 | 2,734,661 | |
| " | 蓼科山 | 3 | 427 | 136 | 201 | 226 | 427 | 0 | 0 | 0 | 0 | 2 | 6 | 5 | 140 | 190 | 70 | 10 | 3 | 1 | 120,358 | 山岳 |
| | | 2 | 291 | 146.7 | 127 | 164 | 291 | 0 | 0 | 0 | 0 | 1 | 2 | 80 | 130 | 60 | 15 | 3 | 0 | 0 | 81,613 | |
| " | 東白樺湖 | 3 | 6,983 | △ 257 | 2,459 | 4,524 | 4,063 | 2,920 | 386 | 352 | 409 | 247 | 543 | 375 | 948 | 1,132 | 647 | 892 | 683 | 369 | 3,726,347 | 高原・湖沼 |
| | | 2 | 7,240 | 96.5 | 3,692 | 3,548 | 4,697 | 2,543 | 842 | 771 | 425 | 123 | 167 | 272 | 536 | 1,165 | 922 | 1,029 | 653 | 335 | 3,791,788 | |
| " | 笠取峠松並木 | 3 | 58 | △ 11 | 24 | 34 | 58 | 0 | 0 | 0 | 1 | 1 | 1 | 2 | 12 | 18 | 11 | 10 | 2 | 0 | 11,310 | 名所・旧跡 |
| | | 2 | 69 | 84.1 | 29 | 40 | 69 | 0 | 0 | 0 | 1 | 1 | 1 | 2 | 12 | 22 | 11 | 17 | 2 | 0 | 13,455 | |
| 佐久地域振興局計 | | 3 | 103,204 | 8,941 | 29,140 | 74,064 | 63,180 | 40,024 | 4,398 | 4,521 | 4,952 | 5,678 | 6,258 | 5,634 | 13,870 | 18,661 | 11,707 | 10,902 | 9,933 | 6,690 | 39,822,711 | 名所・旧跡 |
| | | 2 | 94,263 | 109.5 | 27,999 | 66,264 | 56,414 | 37,849 | 7,887 | 6,545 | 4,119 | 1,694 | 1,290 | 4,732 | 10,089 | 20,048 | 13,204 | 10,363 | 9,263 | 5,029 | 35,482,514 | |
| 上田市 | 信濃国分寺 | 3 | 854 | 0 | 633 | 221 | 854 | 0 | 601 | 15 | 46 | 20 | 22 | 14 | 14 | 18 | 10 | 35 | 28 | 31 | 42,700 | 名所・旧跡 |
| | | 2 | 854 | 100.0 | 610 | 244 | 854 | 0 | 601 | 17 | 23 | 3 | 0 | 10 | 24 | 26 | 26 | 43 | 44 | 37 | 42,700 | |
| " | 上田城跡 | 3 | 7,090 | 390 | 4,004 | 3,086 | 7,090 | 0 | 42 | 155 | 191 | 1,528 | 732 | 401 | 710 | 470 | 575 | 964 | 1,074 | 248 | 354,710 | 名所・旧跡 |
| | | 2 | 6,700 | 105.8 | 3,580 | 3,120 | 6,700 | 0 | 136 | 359 | 214 | 322 | 27 | 403 | 543 | 717 | 1,213 | 1,112 | 1,423 | 231 | 335,000 | |
| " | 信州の鎌倉・塩田平 | 3 | 1,618 | △ 181 | 663 | 955 | 1,618 | 0 | 45 | 40 | 141 | 97 | 85 | 59 | 129 | 172 | 175 | 240 | 312 | 123 | 97,080 | 名所・旧跡 |
| | | 2 | 1,799 | 89.9 | 754 | 1,045 | 1,799 | 0 | 126 | 134 | 136 | 26 | 8 | 74 | 146 | 202 | 227 | 277 | 346 | 97 | 107,940 | |
| " | 別所温泉 | 3 | 3,719 | △ 725 | 1,630 | 2,089 | 2,276 | 1,443 | 239 | 172 | 368 | 253 | 189 | 153 | 432 | 381 | 208 | 441 | 429 | 454 | 1,331,360 | 温泉 |
| | | 2 | 4,444 | 83.7 | 1,997 | 2,447 | 2,724 | 1,720 | 670 | 589 | 357 | 68 | 18 | 193 | 489 | 448 | 269 | 509 | 475 | 359 | 1,587,570 | |
| " | 丸子温泉郷 | 3 | 1,923 | △ 103 | 1,059 | 864 | 347 | 1,576 | 95 | 72 | 132 | 114 | 104 | 84 | 204 | 165 | 127 | 238 | 301 | 287 | 957,050 | 温泉 |
| | | 2 | 2,026 | 94.9 | 1,117 | 909 | 325 | 1,701 | 331 | 237 | 128 | 38 | 6 | 64 | 133 | 126 | 163 | 267 | 330 | 203 | 1,037,550 | |
| " | 信州国際音楽村 | 3 | 258 | 107 | 211 | 47 | 224 | 34 | 8 | 12 | 11 | 24 | 16 | 29 | 40 | 38 | 15 | 19 | 26 | 20 | 24,456 | 名所・旧跡 |
| | | 2 | 151 | 170.9 | 119 | 32 | 133 | 18 | 20 | 15 | 17 | 3 | 0 | 6 | 11 | 10 | 11 | 19 | 19 | 20 | 12,286 | |
| " | 菅平高原 | 3 | 2,631 | 440 | 492 | 2,139 | 958 | 1,673 | 412 | 387 | 307 | 5 | 31 | 32 | 174 | 584 | 350 | 70 | 23 | 256 | 1,048,160 | 高原・湖沼 |
| | | 2 | 2,191 | 120.1 | 781 | 1,410 | 849 | 1,342 | 578 | 904 | 190 | 5 | 5 | 22 | 9 | 150 | 74 | 55 | 7 | 192 | 820,210 | |
| " | 角間温泉 | 3 | 80 | 80 | 54 | 26 | 19 | 61 | 0 | 0 | 0 | 0 | 0 | 0 | 0 | 0 | 0 | 38 | 39 | 3 | 63,750 | 温泉 |
| | | 2 | 皆増 | 皆増 | 0 | 0 | 0 | 0 | 0 | 0 | 0 | 0 | 0 | 0 | 0 | 0 | 0 | 0 | 0 | 0 | 0 | |
| " | 美ヶ原高原 | 3 | 3,417 | 1,193 | 3,195 | 222 | 3,195 | 222 | 531 | 391 | 165 | 109 | 234 | 178 | 354 | 384 | 239 | 321 | 206 | 305 | 149,049 | 高原・湖沼 |
| | | 2 | 2,224 | 153.6 | 1,882 | 342 | 1,882 | 342 | 222 | 228 | 122 | 56 | 23 | 87 | 137 | 568 | 291 | 232 | 146 | 112 | 132,738 | |
| " | 真田氏ゆかりの地 | 3 | 153 | △ 7 | 49 | 104 | 153 | 0 | 6 | 8 | 12 | 14 | 16 | 9 | 13 | 20 | 8 | 18 | 19 | 10 | 7,650 | 名所・旧跡 |
| | | 2 | 160 | 95.6 | 53 | 107 | 160 | 0 | 13 | 17 | 14 | 3 | 0 | 10 | 13 | 21 | 18 | 21 | 21 | 9 | 8,000 | |
| " | シャトー・メルシャン 椀子ワイナリー | 3 | 163 | 163 | 66 | 97 | 163 | 0 | 2 | 5 | 8 | 12 | 18 | 10 | 17 | 14 | 13 | 32 | 23 | 9 | 59,269 | 名所・旧跡 |
| | | 2 | 新規 | 新規 | | | | | | | | | | | | | | | | | | |
| 東御市 | 芸術むら公園 | 3 | 635 | 32 | 425 | 210 | 577 | 58 | 50 | 52 | 58 | 53 | 53 | 45 | 51 | 52 | 57 | 49 | 62 | 53 | 70,345 | 名所・旧跡 |
| | | 2 | 603 | 105.3 | 426 | 177 | 563 | 40 | 76 | 68 | 61 | 16 | 24 | 50 | 49 | 44 | 51 | 56 | 56 | 52 | 60,377 | |
| " | 湯の丸高原 | 3 | 3,335 | △ 120 | 1,813 | 1,522 | 2,817 | 518 | 394 | 430 | 347 | 15 | 83 | 403 | 460 | 494 | 170 | 88 | 59 | 392 | 860,030 | 高原・湖沼 |
| | | 2 | 3,455 | 96.5 | 1,718 | 1,737 | 2,802 | 653 | 586 | 612 | 412 | 7 | 2 | 296 | 100 | 650 | 340 | 90 | 44 | 316 | 991,440 | |
| " | 海野宿 | 3 | 209 | △ 8 | 62 | 147 | 209 | 0 | 7 | 14 | 9 | 16 | 20 | 12 | 20 | 17 | 21 | 31 | 34 | 8 | 4,811 | 名所・旧跡 |
| | | 2 | 217 | 96.3 | 67 | 150 | 217 | 0 | 10 | 13 | 22 | 11 | 5 | 16 | 18 | 18 | 25 | 29 | 40 | 10 | 4,281 | |
| " | 道の駅雷電くるみの里 | 3 | 7,636 | △ 18 | 4,582 | 3,054 | 7,636 | 0 | 348 | 416 | 523 | 548 | 658 | 581 | 652 | 767 | 900 | 937 | 807 | 499 | 509,170 | 名所・旧跡 |
| | | 2 | 7,654 | 99.8 | 4,592 | 3,062 | 7,654 | 0 | 525 | 525 | 548 | 351 | 394 | 618 | 644 | 924 | 1,013 | 866 | 768 | 478 | 522,808 | |
| 長和町 | 北白樺高原 | 3 | 1,200 | △ 483 | 390 | 810 | 952 | 248 | 123 | 112 | 70 | 29 | 98 | 58 | 150 | 190 | 90 | 91 | 49 | 140 | 487,500 | 高原・湖沼 |
| | | 2 | 1,683 | 71.3 | 533 | 1,150 | 1,317 | 366 | 656 | 475 | 200 | 6 | 1 | 2 | 18 | 11 | 29 | 86 | 63 | 136 | 957,650 | |
| " | 中山道笠取峠 | 3 | 17 | △ 2 | 11 | 6 | 13 | 4 | 1 | 1 | 1 | 1 | 1 | 1 | 1 | 1 | 2 | 3 | 3 | 1 | 3,600 | 高原・湖沼 |
| | | 2 | 19 | 89.5 | 8 | 11 | 19 | 0 | 1 | 1 | 1 | 1 | 1 | 1 | 1 | 1 | 2 | 3 | 5 | 1 | 2,800 | |
| " | 美ヶ原高原 | 3 | 1,589 | △ 322 | 503 | 1,086 | 1,263 | 326 | 1 | 1 | 1 | 3 | 10 | 3 | 315 | 612 | 468 | 142 | 24 | 9 | 347,500 | 高原・湖沼 |
| | | 2 | 1,911 | 83.2 | 609 | 1,302 | 1,609 | 302 | 5 | 7 | 4 | 2 | 8 | 2 | 263 | 843 | 586 | 150 | 29 | 12 | 363,600 | |
| 青木村 | 田沢温泉 | 3 | 692 | 306 | 553 | 139 | 594 | 98 | 50 | 47 | 58 | 53 | 58 | 51 | 53 | 60 | 58 | 71 | 71 | 62 | 269,150 | 温泉 |
| | | 2 | 386 | 179.3 | 167 | 219 | 292 | 94 | 33 | 33 | 30 | 28 | 13 | 38 | 36 | 30 | 18 | 40 | 47 | 40 | 160,950 | |

| 市町村名 | 観光地名 | 年 | 観光地利用者延数(百人) | | | | | | | | | | | | | | | | | 観光消費額(千円) | 観光地 類型 | |
|-----------|-------------------|---|--------------|--------------------|--------|-------|---------|-------|-------|-------|-------|-------|-------|-------|-------|-------|-------|-------|-------|-----------|-----------|-------|
| | | | 合計 | 増減・ 3/2比 (%) | 県内・県外別 | | 日帰り・宿泊別 | | 月別 | | | | | | | | | | | | | |
| | | | | | 県内 | 県外 | 日帰り | 宿泊 | 1月 | 2月 | 3月 | 4月 | 5月 | 6月 | 7月 | 8月 | 9月 | 10月 | 11月 | | | 12月 |
| 伊那市 | 千代田湖・晴ヶ峰・高遠少年自然の家 | 3 | 212 | 4 | 132 | 80 | 82 | 130 | 6 | 6 | 8 | 6 | 31 | 19 | 50 | 15 | 14 | 37 | 15 | 5 | 26,050 | 高原・湖沼 |
| | | 2 | 208 | 101.9 | 101 | 107 | 31 | 177 | 16 | 34 | 0 | 0 | 1 | 0 | 11 | 22 | 44 | 52 | 13 | 15 | 28,706 | |
| " | 鹿嶺高原 | 3 | 150 | 45 | 20 | 130 | 8 | 142 | 0 | 0 | 0 | 3 | 21 | 7 | 27 | 35 | 27 | 23 | 7 | 0 | 13,340 | 高原・湖沼 |
| | | 2 | 105 | 142.9 | 15 | 90 | 5 | 100 | 0 | 0 | 0 | 0 | 0 | 0 | 9 | 49 | 23 | 13 | 11 | 0 | 9,350 | |
| " | 南アルプスむら長谷・美和湖 | 3 | 549 | 73 | 365 | 184 | 525 | 24 | 13 | 19 | 25 | 42 | 51 | 41 | 65 | 76 | 72 | 82 | 43 | 20 | 130,949 | 高原・湖沼 |
| | | 2 | 476 | 115.3 | 348 | 128 | 472 | 4 | 52 | 54 | 54 | 43 | 0 | 32 | 27 | 48 | 45 | 52 | 50 | 19 | 107,762 | |
| " | 南アルプス北部・分杭峠 | 3 | 281 | 154 | 51 | 230 | 221 | 60 | 0 | 0 | 0 | 1 | 8 | 8 | 33 | 70 | 66 | 92 | 3 | 0 | 123,786 | 山岳 |
| | | 2 | 127 | 221.3 | 26 | 101 | 127 | 0 | 0 | 0 | 0 | 4 | 0 | 19 | 2 | 8 | 32 | 34 | 28 | 0 | 22,793 | |
| 駒ヶ根市 | 中央アルプス駒ヶ岳 | 3 | 1,182 | 173 | 351 | 831 | 1,094 | 88 | 16 | 24 | 31 | 30 | 37 | 25 | 208 | 192 | 197 | 311 | 77 | 34 | 744,400 | 山岳 |
| | | 2 | 1,009 | 117.1 | 297 | 712 | 953 | 56 | 12 | 0 | 0 | 0 | 0 | 29 | 33 | 313 | 215 | 273 | 102 | 32 | 627,800 | |
| " | 駒ヶ根高原 | 3 | 2,916 | 299 | 870 | 2,046 | 1,080 | 1,836 | 120 | 108 | 141 | 170 | 205 | 106 | 332 | 417 | 253 | 469 | 358 | 237 | 1,854,900 | 高原・湖沼 |
| | | 2 | 2,617 | 111.4 | 780 | 1,837 | 849 | 1,768 | 279 | 263 | 114 | 24 | 0 | 79 | 183 | 464 | 315 | 411 | 357 | 128 | 1,709,800 | |
| " | 光前寺 | 3 | 2,000 | 151 | 599 | 1,401 | 2,000 | 0 | 340 | 77 | 91 | 400 | 160 | 22 | 90 | 80 | 120 | 270 | 300 | 50 | 100,000 | 名所・旧跡 |
| | | 2 | 1,849 | 108.2 | 553 | 1,296 | 1,849 | 0 | 650 | 100 | 80 | 57 | 25 | 17 | 75 | 90 | 155 | 250 | 300 | 50 | 92,450 | |
| " | 駒ヶ根シルクミュージアム | 3 | 277 | 13 | 79 | 198 | 269 | 8 | 9 | 10 | 27 | 30 | 20 | 17 | 26 | 22 | 19 | 38 | 35 | 24 | 52,140 | 名所・旧跡 |
| | | 2 | 264 | 104.9 | 72 | 192 | 240 | 24 | 39 | 43 | 17 | 1 | 0 | 13 | 26 | 23 | 23 | 32 | 33 | 14 | 54,360 | |
| 辰野町 | 枝垂栗自生地 | 3 | 268 | 26 | 190 | 78 | 94 | 174 | 2 | 2 | 2 | 18 | 61 | 18 | 40 | 47 | 28 | 28 | 18 | 4 | 75,708 | 名所・旧跡 |
| | | 2 | 242 | 110.7 | 187 | 55 | 106 | 136 | 2 | 2 | 2 | 12 | 38 | 17 | 22 | 55 | 36 | 33 | 23 | 0 | 67,839 | |
| " | 中央アルプス横川峡 | 3 | 461 | 108 | 362 | 99 | 425 | 36 | 26 | 27 | 31 | 31 | 48 | 26 | 44 | 54 | 39 | 49 | 46 | 40 | 76,714 | 高原・湖沼 |
| | | 2 | 353 | 130.6 | 270 | 83 | 307 | 46 | 27 | 26 | 29 | 6 | 0 | 20 | 33 | 44 | 40 | 44 | 46 | 38 | 68,481 | |
| " | 荒神山公園 | 3 | 1,141 | 36 | 1,011 | 130 | 955 | 186 | 91 | 95 | 104 | 94 | 90 | 80 | 90 | 92 | 76 | 103 | 115 | 111 | 230,903 | 温泉 |
| | | 2 | 1,105 | 103.3 | 979 | 126 | 919 | 186 | 139 | 133 | 104 | 21 | 25 | 61 | 126 | 143 | 121 | 96 | 92 | 44 | 224,846 | |
| 箕輪町 | 萱野高原 | 3 | 16 | 12 | 16 | 0 | 0 | 16 | 0 | 0 | 0 | 0 | 4 | 2 | 4 | 2 | 2 | 2 | 0 | 0 | 784 | 高原・湖沼 |
| | | 2 | 4 | 400.0 | 1 | 3 | 4 | 0 | 0 | 0 | 0 | 0 | 0 | 0 | 2 | 1 | 1 | 0 | 0 | 0 | 800 | |
| " | ながた自然公園 | 3 | 1,777 | 45 | 1,599 | 178 | 1,671 | 106 | 141 | 143 | 150 | 148 | 144 | 117 | 141 | 129 | 141 | 157 | 185 | 181 | 135,221 | 温泉 |
| | | 2 | 1,732 | 102.6 | 1,532 | 200 | 1,693 | 39 | 220 | 178 | 142 | 29 | 68 | 120 | 152 | 152 | 156 | 178 | 181 | 156 | 116,534 | |
| " | みのわテラス | 3 | 952 | 952 | 856 | 96 | 952 | 0 | 3 | 7 | 10 | 117 | 90 | 80 | 87 | 95 | 122 | 130 | 129 | 82 | 193,066 | 名所・旧跡 |
| | | 2 | 0 | 新規 | | | | | | | | | | | | | | | | | | |
| 飯島町 | 千人塚及び与田切溪谷 | 3 | 457 | 196 | 320 | 137 | 327 | 130 | 2 | 3 | 8 | 90 | 54 | 37 | 89 | 54 | 44 | 43 | 21 | 12 | 18,748 | 高原・湖沼 |
| | | 2 | 261 | 175.1 | 179 | 82 | 189 | 72 | 2 | 3 | 8 | 28 | 1 | 16 | 13 | 65 | 41 | 37 | 36 | 11 | 53,550 | |
| " | 道の駅 花の里いじま | 3 | 1,136 | △ 32 | 797 | 339 | 1,136 | 0 | 39 | 69 | 89 | 98 | 91 | 75 | 85 | 105 | 125 | 146 | 127 | 87 | 151,764 | 名所・旧跡 |
| | | 2 | 1,168 | 97.3 | 818 | 350 | 1,168 | 0 | 58 | 76 | 94 | 62 | 60 | 89 | 82 | 125 | 144 | 148 | 144 | 86 | 153,744 | |
| " | 道の駅 田切の里 | 3 | 1,206 | △ 75 | 845 | 361 | 1,206 | 0 | 56 | 70 | 91 | 106 | 96 | 83 | 109 | 108 | 130 | 135 | 114 | 108 | 205,910 | 名所・旧跡 |
| | | 2 | 1,281 | 94.1 | 897 | 384 | 1,281 | 0 | 63 | 74 | 101 | 97 | 65 | 97 | 117 | 130 | 139 | 152 | 136 | 110 | 199,886 | |
| 南箕輪村 | 大芝高原 | 3 | 3,142 | 148 | 3,043 | 99 | 3,010 | 132 | 155 | 138 | 168 | 239 | 279 | 267 | 297 | 284 | 219 | 494 | 408 | 194 | 216,500 | 高原・湖沼 |
| | | 2 | 2,994 | 104.9 | 2,932 | 62 | 2,890 | 104 | 385 | 300 | 257 | 59 | 103 | 251 | 255 | 304 | 352 | 280 | 243 | 205 | 196,500 | |
| 中川村 | 陣馬形山 | 3 | 310 | 130 | 159 | 151 | 159 | 151 | 3 | 5 | 14 | 15 | 36 | 29 | 39 | 49 | 44 | 40 | 31 | 5 | 58,550 | 高原・湖沼 |
| | | 2 | 180 | 172.2 | 120 | 60 | 120 | 60 | 2 | 2 | 7 | 4 | 0 | 6 | 10 | 41 | 25 | 39 | 30 | 14 | 30,750 | |
| " | 小渋峡 | 3 | 95 | 18 | 38 | 57 | 38 | 57 | 2 | 0 | 2 | 4 | 8 | 3 | 9 | 18 | 8 | 14 | 19 | 8 | 21,430 | 高原・湖沼 |
| | | 2 | 77 | 123.4 | 40 | 37 | 40 | 37 | 10 | 11 | 2 | 0 | 0 | 0 | 3 | 12 | 4 | 8 | 16 | 11 | 16,510 | |
| " | ふれあいの里 | 3 | 290 | 66 | 250 | 40 | 250 | 40 | 20 | 27 | 25 | 21 | 23 | 16 | 22 | 23 | 20 | 27 | 32 | 34 | 55,500 | 名所・旧跡 |
| | | 2 | 224 | 129.5 | 188 | 36 | 188 | 36 | 40 | 28 | 30 | 10 | 0 | 0 | 15 | 17 | 15 | 22 | 27 | 20 | 45,140 | |
| 官田村 | 駒ヶ根高原 | 3 | 410 | 138 | 406 | 4 | 406 | 4 | 30 | 33 | 38 | 35 | 33 | 24 | 41 | 36 | 29 | 44 | 33 | 34 | 164,600 | 高原・湖沼 |
| | | 2 | 272 | 150.7 | 230 | 42 | 230 | 42 | 62 | 32 | 25 | 5 | 13 | 14 | 18 | 19 | 20 | 22 | 21 | 21 | 115,100 | |
| " | 宮田高原 | 3 | 14 | △ 60 | 8 | 6 | 8 | 6 | 0 | 0 | 0 | 0 | 2 | 6 | 4 | 2 | 0 | 0 | 0 | 0 | 740 | 高原・湖沼 |
| | | 2 | 74 | 18.9 | 60 | 14 | 60 | 14 | 0 | 0 | 0 | 0 | 2 | 22 | 8 | 21 | 13 | 8 | 0 | 0 | 3,380 | |
| " | 中央アルプス駒ヶ岳 | 3 | 373 | △ 27 | 223 | 150 | 223 | 150 | 1 | 1 | 2 | 1 | 0 | 0 | 88 | 82 | 111 | 76 | 10 | 1 | 181,330 | 山岳 |
| | | 2 | 400 | 93.3 | 270 | 130 | 270 | 130 | 1 | 0 | 0 | 0 | 0 | 3 | 20 | 150 | 182 | 36 | 7 | 1 | 192,450 | |
| 上伊那地域振興局計 | | 3 | 27,890 | 3,378 | 18,813 | 9,077 | 24,076 | 3,814 | 1,589 | 1,406 | 1,742 | 2,988 | 2,312 | 1,702 | 2,635 | 2,713 | 2,459 | 3,610 | 2,885 | 1,849 | 6,254,232 | |
| | | 2 | 24,512 | 113.8 | 16,343 | 8,169 | 21,239 | 3,273 | 2,867 | 2,168 | 1,772 | 739 | 732 | 1,445 | 1,756 | 3,154 | 2,836 | 2,967 | 2,644 | 1,432 | 5,429,640 | |
| 飯田市 | 天龍峡・天竜川下り | 3 | 2,251 | △ 285 | 446 | 1,805 | 2,191 | 60 | 81 | 118 | 207 | 205 | 169 | 141 | 217 | 187 | 137 | 304 | 355 | 130 | 472,268 | 名所・旧跡 |
| | | 2 | 2,536 | 88.8 | 377 | 2,159 | 2,474 | 62 | 149 | 184 | 206 | 97 | 65 | 154 | 138 | 253 | 253 | 407 | 490 | 140 | 536,534 | |
| " | 大平高原 | 3 | 66 | 0 | 27 | 39 | 50 | 16 | 0 | 0 | 0 | 3 | 4 | 9 | 10 | 14 | 7 | 14 | 4 | 1 | 9,450 | 高原・湖沼 |
| | | 2 | 66 | 100.0 | 27 | 39 | 50 | 16 | 0 | 0 | 0 | 2 | 9 | 11 | 14 | 11 | 14 | 4 | 1 | 1 | 9,450 | |
| " | 妙琴原高原 | 3 | 162 | 9 | 141 | 21 | 148 | 14 | 1 | 2 | 4 | 19 | 26 | 21 | 16 | 16 | 17 | 18 | 14 | 8 | 5,920 | 高原・湖沼 |
| | | 2 | 153 | 105.9 | 132 | 21 | 141 | 12 | 1 | 2 | 4 | 18 | 0 | 25 | 18 | 21 | 22 | 18 | 16 | 8 | 5,640 | |

| 市町村名 | 観 光 地 名 | 年 | 観 光 地 利 用 者 延 数 (百 人) | | | | | | | | | | | | | | | | | 観光消費額 (千円) | 観光地 類型 | |
|------|------------------------------|---|-------------------------|---------------------|--------|-------|---------|-------|-----|-----|-----|-----|-----|-----|-----|-----|-----|-----|-----|---------------|-----------|-----------|
| | | | 合 計 | 増減・ 3/2 比 (%) | 県内・県外別 | | 日帰り・宿泊別 | | 月 別 | | | | | | | | | | | | | |
| | | | | | 県 内 | 県 外 | 日 帰 り | 宿 泊 | 1月 | 2月 | 3月 | 4月 | 5月 | 6月 | 7月 | 8月 | 9月 | 10月 | 11月 | | | 12月 |
| 飯田市 | 猿 庫 の 泉 | 3 | 109 | △ 6 | 0 | 109 | 109 | 0 | 4 | 4 | 5 | 7 | 11 | 16 | 9 | 11 | 15 | 8 | 9 | 10 | 3,270 | 名所・ 旧跡 |
| | | 2 | 115 | 94.8 | 0 | 115 | 115 | 0 | 5 | 5 | 5 | 8 | 12 | 17 | 8 | 10 | 17 | 8 | 9 | 11 | 3,450 | |
| " | 元 善 光 寺 | 3 | 377 | △ 64 | 99 | 278 | 377 | 0 | 60 | 10 | 5 | 10 | 10 | 10 | 30 | 30 | 22 | 50 | 70 | 70 | 11,310 | 名所・ 旧跡 |
| | | 2 | 441 | 85.5 | 113 | 328 | 441 | 0 | 320 | 50 | 10 | 1 | 1 | 4 | 6 | 8 | 10 | 10 | 11 | 10 | 13,230 | |
| " | 野 底 山 森 林 公 園 | 3 | 336 | 170 | 285 | 51 | 287 | 49 | 0 | 0 | 0 | 37 | 100 | 67 | 30 | 24 | 22 | 22 | 26 | 8 | 27,425 | 高原・ 湖沼 |
| | | 2 | 166 | 202.4 | 98 | 68 | 100 | 66 | 0 | 0 | 0 | 5 | 0 | 35 | 7 | 32 | 25 | 23 | 16 | 23 | 15,350 | |
| " | 山 本 ・ 水 晶 山 | 3 | 207 | 10 | 131 | 76 | 105 | 102 | 15 | 9 | 23 | 19 | 22 | 21 | 19 | 13 | 13 | 16 | 24 | 13 | 68,447 | 名所・ 旧跡 |
| | | 2 | 197 | 105.1 | 106 | 91 | 124 | 73 | 33 | 25 | 16 | 3 | 3 | 2 | 14 | 13 | 15 | 25 | 28 | 20 | 40,758 | |
| " | し ら び そ 高 原 | 3 | 142 | 108 | 0 | 142 | 100 | 42 | 0 | 0 | 0 | 3 | 9 | 5 | 21 | 30 | 16 | 32 | 26 | 0 | 37,300 | 高原・ 湖沼 |
| | | 2 | 34 | 417.6 | 0 | 34 | 14 | 20 | 0 | 0 | 0 | 0 | 0 | 0 | 1 | 9 | 7 | 12 | 5 | 0 | 14,400 | |
| " | 下 栗 の 里 | 3 | 131 | △ 54 | 0 | 131 | 109 | 22 | 1 | 1 | 2 | 5 | 9 | 7 | 19 | 24 | 12 | 22 | 22 | 7 | 16,600 | 高原・ 湖沼 |
| | | 2 | 185 | 70.8 | 4 | 181 | 167 | 18 | 3 | 3 | 0 | 1 | 6 | 11 | 20 | 22 | 32 | 42 | 38 | 7 | 20,370 | |
| " | 南アルプス(南信濃) | 3 | 46 | 24 | 6 | 40 | 34 | 12 | 0 | 0 | 0 | 1 | 7 | 6 | 7 | 7 | 6 | 7 | 4 | 1 | 12,000 | 山岳 |
| | | 2 | 22 | 209.1 | 1 | 21 | 14 | 8 | 0 | 0 | 0 | 1 | 1 | 1 | 3 | 6 | 4 | 5 | 1 | 0 | 7,200 | |
| " | 遠 山 温 泉 郷 | 3 | 243 | △ 44 | 44 | 199 | 169 | 74 | 9 | 16 | 22 | 18 | 25 | 18 | 13 | 11 | 16 | 35 | 50 | 10 | 67,180 | 名所・ 旧跡 |
| | | 2 | 287 | 84.7 | 52 | 235 | 205 | 82 | 62 | 10 | 6 | 4 | 4 | 4 | 14 | 30 | 28 | 41 | 53 | 31 | 75,550 | |
| 松川町 | 松川高原・まつかわ 温泉清流苑 | 3 | 1,691 | 297 | 1,295 | 396 | 1,543 | 148 | 87 | 70 | 147 | 116 | 131 | 129 | 166 | 199 | 131 | 165 | 197 | 153 | 250,982 | 温泉 |
| | | 2 | 1,394 | 121.3 | 1,047 | 347 | 1,226 | 168 | 159 | 126 | 117 | 17 | 8 | 100 | 122 | 171 | 139 | 168 | 151 | 116 | 250,814 | |
| " | くだもの狩り農園(信州 松川くだもの観光協会) | 3 | 35 | 35 | 21 | 14 | 35 | 0 | 0 | 0 | 0 | 1 | 1 | 26 | 1 | 1 | 2 | 1 | 1 | 1 | 6,055 | 名所・ 旧跡 |
| | | 2 | 0 | 皆増 | 0 | 0 | 0 | 0 | 0 | 0 | 0 | 0 | 0 | 0 | 0 | 0 | 0 | 0 | 0 | 0 | 0 | |
| 高森町 | 不 動 滝 | 3 | 28 | △ 53 | 28 | 0 | 28 | 0 | 0 | 1 | 1 | 2 | 4 | 3 | 6 | 11 | 0 | 0 | 0 | 0 | 0 | 高原・ 湖沼 |
| | | 2 | 81 | 34.6 | 68 | 13 | 81 | 0 | 0 | 1 | 1 | 2 | 5 | 3 | 8 | 26 | 10 | 20 | 5 | 0 | 0 | |
| " | 湯 ケ 洞 | 3 | 489 | △ 528 | 477 | 12 | 471 | 18 | 70 | 0 | 0 | 0 | 0 | 0 | 53 | 53 | 49 | 70 | 88 | 106 | 51,672 | 温泉 |
| | | 2 | 1,017 | 48.1 | 847 | 170 | 965 | 52 | 122 | 114 | 153 | 16 | 20 | 74 | 65 | 63 | 70 | 114 | 130 | 76 | 117,240 | |
| 阿南町 | 新 野 高 原 | 3 | 1,510 | 44 | 506 | 1,004 | 1,418 | 92 | 37 | 51 | 93 | 143 | 145 | 98 | 155 | 161 | 130 | 219 | 195 | 83 | 218,840 | 高原・ 湖沼 |
| | | 2 | 1,466 | 103.0 | 617 | 849 | 1,436 | 30 | 56 | 59 | 92 | 70 | 66 | 120 | 112 | 219 | 159 | 200 | 227 | 86 | 191,180 | |
| " | 富 草 ・ 阿 南 温 泉 | 3 | 558 | △ 8 | 312 | 246 | 506 | 52 | 33 | 24 | 43 | 50 | 57 | 45 | 49 | 58 | 43 | 51 | 59 | 46 | 85,280 | 温泉 |
| | | 2 | 566 | 98.6 | 288 | 278 | 538 | 28 | 78 | 68 | 67 | 17 | 0 | 44 | 35 | 61 | 48 | 49 | 57 | 42 | 80,440 | |
| " | 和知野川二瀬キャンプ場 | 3 | 110 | 52 | 9 | 101 | 14 | 96 | 0 | 0 | 0 | 12 | 7 | 7 | 22 | 24 | 0 | 23 | 15 | 0 | 7,420 | 高原・ 湖沼 |
| | | 2 | 58 | 189.7 | 11 | 47 | 10 | 48 | 0 | 0 | 0 | 2 | 11 | 2 | 5 | 17 | 10 | 6 | 5 | 0 | 3,860 | |
| 阿智村 | 清 内 路 | 3 | 382 | 141 | 113 | 269 | 168 | 214 | 3 | 7 | 7 | 47 | 55 | 23 | 52 | 67 | 49 | 33 | 26 | 13 | 86,350 | 高原・ 湖沼 |
| | | 2 | 241 | 158.5 | 83 | 158 | 77 | 164 | 4 | 2 | 0 | 0 | 0 | 8 | 16 | 78 | 44 | 42 | 39 | 8 | 58,640 | |
| " | 富 士 見 台 高 原 | 3 | 86 | △ 2 | 5 | 81 | 74 | 12 | 0 | 0 | 0 | 0 | 6 | 0 | 12 | 7 | 0 | 32 | 29 | 0 | 17,800 | 高原・ 湖沼 |
| | | 2 | 88 | 97.7 | 7 | 81 | 78 | 10 | 0 | 0 | 2 | 0 | 0 | 0 | 2 | 39 | 8 | 25 | 12 | 0 | 17,600 | |
| " | 昼 神 温 泉 | 3 | 3,201 | △ 134 | 697 | 2,504 | 1,427 | 1,774 | 122 | 154 | 279 | 275 | 210 | 160 | 278 | 330 | 242 | 424 | 424 | 303 | 1,928,300 | 温泉 |
| | | 2 | 3,335 | 96.0 | 1,319 | 2,016 | 1,319 | 2,016 | 387 | 368 | 243 | 38 | 12 | 200 | 245 | 367 | 334 | 426 | 450 | 265 | 2,155,950 | |
| " | 長 岳 寺 ・ 満 蒙 開 拓 平 和 記 念 館 | 3 | 206 | 5 | 145 | 61 | 206 | 0 | 6 | 4 | 22 | 23 | 13 | 7 | 13 | 13 | 14 | 34 | 40 | 17 | 20,600 | 名所・ 旧跡 |
| | | 2 | 201 | 102.5 | 125 | 76 | 201 | 0 | 20 | 18 | 12 | 1 | 0 | 6 | 14 | 20 | 20 | 36 | 38 | 16 | 20,100 | |
| " | 園 原 の 里 | 3 | 2,306 | 286 | 454 | 1,852 | 2,230 | 76 | 105 | 112 | 102 | 566 | 144 | 24 | 171 | 286 | 131 | 255 | 327 | 83 | 738,700 | 高原・ 湖沼 |
| | | 2 | 2,020 | 114.2 | 415 | 1,605 | 1,940 | 80 | 198 | 219 | 117 | 9 | 0 | 36 | 82 | 410 | 234 | 299 | 348 | 68 | 626,000 | |
| " | 治 部 坂 高 原 | 3 | 988 | 68 | 122 | 866 | 674 | 314 | 180 | 142 | 71 | 22 | 46 | 18 | 58 | 89 | 114 | 73 | 60 | 115 | 279,240 | 高原・ 湖沼 |
| | | 2 | 920 | 107.4 | 183 | 737 | 646 | 274 | 189 | 154 | 80 | 2 | 0 | 18 | 23 | 128 | 128 | 50 | 62 | 86 | 254,320 | |
| " | あ ら ら ぎ 高 原 | 3 | 338 | 41 | 181 | 157 | 180 | 158 | 4 | 2 | 7 | 28 | 41 | 21 | 34 | 63 | 26 | 54 | 40 | 18 | 169,000 | 高原・ 湖沼 |
| | | 2 | 297 | 113.8 | 175 | 122 | 142 | 155 | 15 | 13 | 5 | 10 | 15 | 15 | 28 | 67 | 40 | 44 | 35 | 10 | 143,400 | |
| 平谷村 | 平 谷 高 原 | 3 | 360 | △ 34 | 18 | 342 | 324 | 36 | 67 | 64 | 7 | 11 | 25 | 13 | 22 | 35 | 20 | 23 | 22 | 51 | 165,600 | 高原・ 湖沼 |
| | | 2 | 394 | 91.4 | 12 | 382 | 370 | 24 | 99 | 95 | 10 | 10 | 9 | 16 | 15 | 30 | 18 | 23 | 23 | 46 | 172,000 | |
| " | 信 州 平 谷 温 泉 | 3 | 1,204 | 28 | 40 | 1,164 | 1,124 | 80 | 20 | 96 | 79 | 91 | 112 | 81 | 120 | 164 | 96 | 129 | 122 | 94 | 116,600 | 温泉 |
| | | 2 | 1,176 | 102.4 | 33 | 1,143 | 1,110 | 66 | 163 | 120 | 56 | 26 | 47 | 81 | 83 | 171 | 117 | 113 | 123 | 76 | 107,157 | |
| 根羽村 | 茶 白 山 高 原 | 3 | 40 | 5 | 7 | 33 | 32 | 8 | 0 | 0 | 0 | 0 | 7 | 3 | 7 | 15 | 4 | 4 | 0 | 0 | 2,400 | 高原・ 湖沼 |
| | | 2 | 35 | 114.3 | 8 | 27 | 35 | 0 | 0 | 0 | 0 | 0 | 1 | 2 | 3 | 19 | 5 | 4 | 1 | 0 | 1,406 | |
| " | 根 羽 川 漁 場 | 3 | 18 | 4 | 9 | 9 | 18 | 0 | 0 | 0 | 0 | 7 | 2 | 3 | 2 | 1 | 0 | 0 | 0 | 0 | 0 | 高原・ 湖沼 |
| | | 2 | 14 | 128.6 | 5 | 9 | 14 | 0 | 0 | 0 | 0 | 7 | 2 | 1 | 1 | 2 | 1 | 0 | 0 | 0 | 0 | |
| " | 丸 山 高 原 | 3 | 84 | 7 | 22 | 62 | 80 | 4 | 0 | 0 | 3 | 10 | 11 | 7 | 12 | 10 | 8 | 11 | 12 | 0 | 60,045 | 高原・ 湖沼 |
| | | 2 | 77 | 109.1 | 65 | 12 | 77 | 0 | 0 | 0 | 3 | 5 | 9 | 7 | 5 | 14 | 9 | 11 | 14 | 0 | 57,356 | |

| 市町村名 | 観 光 地 名 | 年 | 観 光 地 利 用 者 延 数 (百 人) | | | | | | | | | | | | | | | | | 観光消費額 (千円) | 観光地 類型 | |
|-----------|----------------|---|-------------------------|---------------------|--------|--------|---------|-------|-------|-------|-------|-------|-------|-------|-------|-------|-------|-------|-------|---------------|------------|-------|
| | | | 合 計 | 増減・ 3/2 比 (%) | 県内・県外別 | | 日帰り・宿泊別 | | 月 別 | | | | | | | | | | | | | |
| | | | | | 県 内 | 県 外 | 日 帰 り | 宿 泊 | 1月 | 2月 | 3月 | 4月 | 5月 | 6月 | 7月 | 8月 | 9月 | 10月 | 11月 | | | 12月 |
| 根羽村 | 赤坂高原 | 3 | 668 | 156 | 143 | 525 | 660 | 8 | 27 | 45 | 40 | 31 | 35 | 42 | 75 | 124 | 57 | 85 | 83 | 24 | 103,749 | 高原・湖沼 |
| | | 2 | 512 | 130.5 | 224 | 288 | 498 | 14 | 30 | 31 | 39 | 12 | 13 | 56 | 55 | 104 | 38 | 61 | 60 | 13 | 85,027 | |
| 下條村 | 下條温泉郷親田高原 | 3 | 1,968 | △ 50 | 590 | 1,378 | 1,662 | 306 | 70 | 68 | 154 | 162 | 172 | 104 | 159 | 174 | 117 | 246 | 325 | 217 | 524,700 | 温泉 |
| | | 2 | 2,018 | 97.5 | 606 | 1,412 | 1,630 | 388 | 169 | 181 | 183 | 50 | 25 | 46 | 128 | 229 | 208 | 268 | 342 | 189 | 593,700 | |
| 売木村 | うるぎ自然休養村 | 3 | 976 | 73 | 271 | 705 | 562 | 414 | 22 | 28 | 55 | 77 | 127 | 68 | 117 | 152 | 80 | 127 | 90 | 33 | 359,540 | 高原・湖沼 |
| | | 2 | 903 | 108.1 | 177 | 726 | 578 | 325 | 42 | 35 | 74 | 19 | 5 | 74 | 72 | 243 | 124 | 101 | 83 | 31 | 190,750 | |
| 天龍村 | 和知野川キャンプ場 | 3 | 62 | △ 140 | 24 | 38 | 8 | 54 | 0 | 0 | 0 | 2 | 9 | 4 | 13 | 11 | 4 | 9 | 6 | 4 | 2,342 | 高原・湖沼 |
| | | 2 | 202 | 30.7 | 121 | 81 | 150 | 52 | 0 | 0 | 0 | 2 | 0 | 0 | 12 | 100 | 16 | 41 | 31 | 0 | 514 | |
| " | 天龍温泉おきよめの湯 | 3 | 405 | 73 | 81 | 324 | 405 | 0 | 22 | 26 | 33 | 37 | 46 | 30 | 36 | 30 | 23 | 48 | 44 | 30 | 47,444 | 温泉 |
| | | 2 | 332 | 122.0 | 65 | 267 | 332 | 0 | 22 | 33 | 0 | 17 | 0 | 38 | 26 | 47 | 37 | 37 | 42 | 22 | 37,422 | |
| 泰阜村 | 万古溪谷 | 3 | 31 | 5 | 7 | 24 | 9 | 22 | 0 | 0 | 0 | 1 | 7 | 3 | 5 | 9 | 3 | 3 | 0 | 0 | 0 | 高原・湖沼 |
| | | 2 | 26 | 119.2 | 9 | 17 | 8 | 18 | 0 | 0 | 0 | 0 | 0 | 3 | 5 | 8 | 4 | 3 | 3 | 0 | 0 | |
| " | あいパークやすおか | 3 | 69 | △ 7 | 56 | 13 | 69 | 0 | 0 | 0 | 2 | 1 | 9 | 3 | 17 | 11 | 14 | 11 | 11 | 1 | 580 | 高原・湖沼 |
| | | 2 | 76 | 90.8 | 59 | 17 | 76 | 0 | 0 | 0 | 6 | 2 | 0 | 9 | 4 | 17 | 12 | 14 | 12 | 0 | 686 | |
| 喬木村 | 矢筈公園 | 3 | 23 | △ 13 | 12 | 11 | 7 | 16 | 0 | 0 | 0 | 0 | 2 | 3 | 4 | 6 | 4 | 2 | 2 | 0 | 2,300 | 名所・旧跡 |
| | | 2 | 36 | 63.9 | 13 | 23 | 20 | 16 | 0 | 0 | 0 | 0 | 0 | 5 | 0 | 20 | 9 | 1 | 1 | 0 | 2,900 | |
| " | 九十九谷森林公園 | 3 | 0 | 0 | 0 | 0 | 0 | 0 | 0 | 0 | 0 | 0 | 0 | 0 | 0 | 0 | 0 | 0 | 0 | 0 | 0 | 名所・旧跡 |
| | | 2 | 0 | 0.0 | 0 | 0 | 0 | 0 | 0 | 0 | 0 | 0 | 0 | 0 | 0 | 0 | 0 | 0 | 0 | 0 | 0 | |
| 豊丘村 | とよおか旅時間 | 3 | 51 | 21 | 36 | 15 | 51 | 0 | 0 | 0 | 1 | 4 | 4 | 5 | 4 | 4 | 13 | 13 | 3 | 12,897 | 名所・旧跡 | |
| | | 2 | 30 | 170.0 | 2 | 28 | 30 | 0 | 0 | 0 | 2 | 0 | 0 | 6 | 6 | 4 | 4 | 7 | 1 | 12,029 | | |
| " | 道の駅南信州とよおかマルシェ | 3 | 4,357 | 211 | 3,485 | 872 | 4,357 | 0 | 188 | 266 | 326 | 348 | 388 | 356 | 385 | 398 | 475 | 545 | 402 | 280 | 294,269 | 名所・旧跡 |
| | | 2 | 4,146 | 105.1 | 3,317 | 829 | 4,146 | 0 | 210 | 259 | 302 | 261 | 245 | 341 | 362 | 443 | 431 | 528 | 442 | 322 | 250,619 | |
| 大鹿村 | 南アルプス(大鹿) | 3 | 144 | 120 | 39 | 105 | 34 | 110 | 2 | 2 | 2 | 2 | 6 | 8 | 40 | 30 | 15 | 6 | 1 | 70,800 | 山岳 | |
| | | 2 | 24 | 600.0 | 14 | 10 | 12 | 12 | 2 | 2 | 2 | 1 | 2 | 2 | 1 | 2 | 1 | 3 | 5 | 1 | | 8,720 |
| " | 小渋水系 | 3 | 616 | 257 | 339 | 277 | 350 | 266 | 7 | 8 | 27 | 65 | 62 | 35 | 58 | 77 | 86 | 90 | 76 | 25 | 180,880 | 高原・湖沼 |
| | | 2 | 359 | 171.6 | 179 | 180 | 181 | 178 | 7 | 8 | 20 | 14 | 11 | 28 | 31 | 58 | 41 | 43 | 79 | 19 | 111,720 | |
| 南信州地域振興局計 | | 3 | 27,074 | 828 | 10,723 | 16,351 | 22,405 | 4,669 | 1,243 | 1,330 | 1,766 | 2,459 | 2,268 | 1,655 | 2,525 | 2,987 | 2,237 | 3,328 | 3,319 | 1,959 | 6,535,555 | |
| | | 2 | 26,246 | 103.2 | 11,004 | 15,242 | 21,771 | 4,475 | 2,556 | 2,185 | 1,833 | 748 | 600 | 1,597 | 1,806 | 3,597 | 2,743 | 3,339 | 3,498 | 1,744 | 6,295,321 | |
| 伊那路計 | | 3 | 54,964 | 4,206 | 29,536 | 25,428 | 46,481 | 8,483 | 2,832 | 2,736 | 3,508 | 5,447 | 4,580 | 3,357 | 5,160 | 5,700 | 4,696 | 6,936 | 6,204 | 3,808 | 12,789,787 | |
| | | 2 | 50,758 | 108.3 | 27,347 | 23,411 | 43,010 | 7,748 | 5,423 | 4,353 | 3,605 | 1,487 | 1,332 | 3,042 | 3,562 | 6,751 | 5,579 | 6,306 | 6,142 | 3,176 | 11,724,961 | |
| 木曾町 | 木曾駒高原 | 3 | 1,794 | 119 | 358 | 1,436 | 1,404 | 390 | 53 | 77 | 52 | 83 | 139 | 92 | 315 | 407 | 253 | 160 | 106 | 57 | 707,870 | 高原・湖沼 |
| | | 2 | 1,675 | 107.1 | 334 | 1,341 | 1,305 | 370 | 83 | 96 | 52 | 43 | 78 | 84 | 219 | 465 | 247 | 161 | 96 | 51 | 664,060 | |
| " | 木曾福島 | 3 | 3,659 | △ 104 | 500 | 3,159 | 2,488 | 1,171 | 323 | 285 | 167 | 168 | 182 | 147 | 392 | 576 | 572 | 283 | 305 | 259 | 2,398,000 | 名所・旧跡 |
| | | 2 | 3,763 | 97.2 | 521 | 3,242 | 2,567 | 1,196 | 427 | 339 | 183 | 102 | 86 | 163 | 275 | 734 | 612 | 293 | 322 | 227 | 2,458,480 | |
| " | 德音寺院 | 3 | 27 | 27 | 10 | 17 | 27 | 0 | 0 | 0 | 0 | 0 | 0 | 0 | 6 | 3 | 3 | 8 | 5 | 2 | 2,025 | 名所・旧跡 |
| | | 2 | 0 | 皆増 | 0 | 0 | 0 | 0 | 0 | 0 | 0 | 0 | 0 | 0 | 0 | 0 | 0 | 0 | 0 | 0 | 0 | |
| " | 開田高原 | 3 | 1,145 | △ 188 | 85 | 1,060 | 863 | 282 | 142 | 144 | 180 | 130 | 60 | 31 | 64 | 84 | 52 | 77 | 55 | 126 | 548,070 | 高原・湖沼 |
| | | 2 | 1,333 | 85.9 | 99 | 1,234 | 985 | 348 | 224 | 225 | 209 | 68 | 26 | 27 | 41 | 145 | 85 | 93 | 70 | 120 | 645,150 | |
| " | 御嶽山 | 3 | 506 | △ 4 | 152 | 354 | 388 | 118 | 0 | 0 | 0 | 0 | 0 | 2 | 77 | 113 | 160 | 133 | 21 | 0 | 376,390 | 山岳 |
| | | 2 | 510 | 99.2 | 154 | 356 | 370 | 140 | 0 | 0 | 0 | 0 | 0 | 0 | 19 | 197 | 179 | 105 | 10 | 0 | 376,100 | |
| " | 道の駅三岳 | 3 | 1,159 | 1,159 | 579 | 580 | 1,159 | 0 | 43 | 55 | 73 | 85 | 110 | 118 | 108 | 133 | 125 | 128 | 103 | 78 | 127,490 | 名所・旧跡 |
| | | 2 | 0 | 皆増 | 0 | 0 | 0 | 0 | 0 | 0 | 0 | 0 | 0 | 0 | 0 | 0 | 0 | 0 | 0 | 0 | 0 | |
| 上松町 | 寝覚の床 | 3 | 695 | 320 | 450 | 245 | 623 | 72 | 31 | 27 | 82 | 69 | 103 | 31 | 42 | 99 | 74 | 60 | 53 | 24 | 205,980 | 名所・旧跡 |
| | | 2 | 375 | 185.3 | 224 | 151 | 291 | 84 | 31 | 32 | 23 | 6 | 3 | 26 | 25 | 61 | 52 | 52 | 41 | 23 | 110,700 | |
| " | 中央アルプス木曾ヶ岳 | 3 | 12 | △ 2 | 2 | 10 | 0 | 12 | 0 | 0 | 0 | 0 | 0 | 0 | 4 | 4 | 4 | 0 | 0 | 0 | 9,360 | 山岳 |
| | | 2 | 14 | 85.7 | 4 | 10 | 0 | 14 | 0 | 0 | 0 | 0 | 0 | 0 | 0 | 6 | 6 | 2 | 0 | 0 | 8,050 | |
| " | 赤沢自然休養林 | 3 | 320 | 32 | 165 | 155 | 308 | 12 | 0 | 0 | 0 | 1 | 41 | 23 | 56 | 38 | 25 | 92 | 44 | 0 | 111,125 | 高原・湖沼 |
| | | 2 | 288 | 111.1 | 74 | 214 | 280 | 8 | 0 | 0 | 0 | 0 | 0 | 24 | 2 | 72 | 48 | 102 | 40 | 0 | 60,800 | |
| 南木曾町 | 田立の滝 | 3 | 85 | 17 | 15 | 70 | 29 | 56 | 0 | 0 | 1 | 3 | 12 | 5 | 11 | 13 | 13 | 14 | 13 | 0 | 22,450 | 名所・旧跡 |
| | | 2 | 68 | 125.0 | 12 | 56 | 28 | 40 | 0 | 0 | 0 | 3 | 0 | 4 | 3 | 26 | 15 | 6 | 10 | 1 | 16,400 | |
| " | 妻籠宿 | 3 | 1,393 | △ 280 | 157 | 1,236 | 1,355 | 38 | 16 | 33 | 82 | 169 | 129 | 66 | 108 | 108 | 113 | 236 | 263 | 70 | 180,270 | 名所・旧跡 |
| | | 2 | 1,673 | 83.3 | 135 | 1,538 | 1,603 | 70 | 133 | 126 | 131 | 28 | 7 | 73 | 80 | 174 | 202 | 297 | 331 | 91 | 224,910 | |
| " | 富貴畑高原温泉郷 | 3 | 66 | △ 18 | 6 | 60 | 2 | 64 | 0 | 2 | 6 | 5 | 7 | 2 | 8 | 8 | 4 | 8 | 10 | 6 | 54,800 | 高原・湖沼 |
| | | 2 | 84 | 78.6 | 26 | 58 | 6 | 78 | 5 | 5 | 4 | 0 | 0 | 3 | 6 | 13 | 10 | 15 | 15 | 8 | 67,500 | |

| 市町村名 | 観 光 地 名 | 年 | 観 光 地 利 用 者 延 数 (百 人) | | | | | | | | | | | | | | | | | 観光消費額 (千円) | 観光地 類型 | |
|---------------|------------------------|--------|-------------------------|---------------------|--------|--------|---------|-------|-------|-------|-----|-----|-------|-----|-------|-------|-------|-------|-------|---------------|-----------|-----------|
| | | | 合 計 | 増減・ 3/2 比 (%) | 県内・県外別 | | 日帰り・宿泊別 | | 月 別 | | | | | | | | | | | | | |
| | | | | | 県 内 | 県 外 | 日 帰 り | 宿 泊 | 1月 | 2月 | 3月 | 4月 | 5月 | 6月 | 7月 | 8月 | 9月 | 10月 | 11月 | | | 12月 |
| 南木曾町 | 柿 其 溪 谷 | 3 | 35 | △ 43 | 11 | 24 | 35 | 0 | 1 | 1 | 3 | 3 | 4 | 4 | 5 | 4 | 3 | 3 | 3 | 1 | 1,750 | 高原・ 湖沼 |
| | | 2 | 78 | 44.9 | 45 | 33 | 78 | 0 | 1 | 1 | 3 | 3 | 0 | 3 | 7 | 23 | 9 | 12 | 15 | 1 | 3,900 | |
| " | 南 木 曾 山 麓 | 3 | 123 | △ 49 | 19 | 104 | 27 | 96 | 0 | 0 | 1 | 7 | 25 | 9 | 14 | 16 | 12 | 27 | 11 | 1 | 38,700 | 高原・ 湖沼 |
| | | 2 | 172 | 71.5 | 33 | 139 | 104 | 68 | 0 | 1 | 2 | 1 | 7 | 13 | 9 | 45 | 45 | 28 | 20 | 1 | 35,900 | |
| " | 南 木 曾 温 泉 郷 | 3 | 832 | △ 147 | 102 | 730 | 124 | 708 | 3 | 0 | 43 | 81 | 64 | 53 | 91 | 84 | 73 | 117 | 132 | 91 | 662,000 | 温泉 |
| | | 2 | 979 | 85.0 | 56 | 923 | 73 | 906 | 122 | 129 | 97 | 30 | 0 | 14 | 66 | 78 | 92 | 134 | 144 | 73 | 830,000 | |
| 木祖村 | やぶはら高原 | 3 | 2,195 | 274 | 984 | 1,211 | 1,805 | 390 | 267 | 254 | 151 | 84 | 209 | 112 | 250 | 305 | 175 | 163 | 83 | 142 | 810,705 | 高原・ 湖沼 |
| | | 2 | 1,921 | 114.3 | 586 | 1,335 | 1,629 | 292 | 234 | 272 | 155 | 26 | 39 | 100 | 109 | 384 | 204 | 170 | 106 | 122 | 716,494 | |
| " | 鳥 居 峠 | 3 | 33 | 10 | 20 | 13 | 33 | 0 | 1 | 1 | 1 | 3 | 2 | 2 | 2 | 1 | 1 | 10 | 8 | 1 | 2,310 | 高原・ 湖沼 |
| | | 2 | 23 | 143.5 | 7 | 16 | 23 | 0 | 1 | 1 | 1 | 1 | 1 | 2 | 0 | 2 | 3 | 4 | 7 | 0 | 1,940 | |
| " | 奥 木 曾 湖 | 3 | 48 | 9 | 26 | 22 | 48 | 0 | 0 | 0 | 0 | 3 | 8 | 6 | 6 | 5 | 5 | 10 | 5 | 0 | 3,840 | 高原・ 湖沼 |
| | | 2 | 39 | 123.1 | 16 | 23 | 39 | 0 | 0 | 0 | 0 | 0 | 0 | 3 | 4 | 9 | 6 | 11 | 6 | 0 | 3,120 | |
| " | 縁 結 神 社 | 3 | 24 | 24 | 13 | 11 | 24 | 0 | 1 | 2 | 2 | 2 | 4 | 3 | 3 | 2 | 1 | 1 | 2 | 1 | 640 | 名所・ 旧跡 |
| | | 2 | 0 | 皆増 | 0 | 0 | 0 | 0 | 0 | 0 | 0 | 0 | 0 | 0 | 0 | 0 | 0 | 0 | 0 | 0 | 0 | |
| 王滝村 | 御 岳 山 | 3 | 68 | △ 42 | 1 | 67 | 68 | 0 | 0 | 0 | 0 | 0 | 0 | 0 | 20 | 23 | 13 | 12 | 0 | 0 | 22,440 | 山岳 |
| | | 2 | 110 | 61.8 | 11 | 99 | 110 | 0 | 0 | 0 | 0 | 0 | 0 | 0 | 0 | 59 | 32 | 19 | 0 | 0 | 36,300 | |
| " | 御 岳 高 原 | 3 | 778 | △ 201 | 58 | 720 | 724 | 54 | 111 | 121 | 114 | 46 | 7 | 3 | 124 | 125 | 68 | 36 | 12 | 11 | 450,380 | 高原・ 湖沼 |
| | | 2 | 979 | 79.5 | 71 | 908 | 919 | 60 | 142 | 156 | 118 | 32 | 0 | 0 | 86 | 281 | 80 | 51 | 0 | 33 | 554,990 | |
| " | 王 滝 川 溪 谷 | 3 | 12 | 6 | 0 | 12 | 6 | 6 | 0 | 0 | 0 | 0 | 4 | 0 | 4 | 3 | 0 | 1 | 0 | 0 | 5,820 | 高原・ 湖沼 |
| | | 2 | 6 | 200.0 | 0 | 6 | 6 | 0 | 0 | 0 | 0 | 0 | 0 | 0 | 3 | 1 | 1 | 1 | 0 | 0 | 2,970 | |
| 大桑村 | 定 勝 寺 | 3 | 16 | 2 | 5 | 11 | 16 | 0 | 1 | 1 | 1 | 1 | 2 | 1 | 1 | 2 | 1 | 2 | 2 | 1 | 800 | 名所・ 旧跡 |
| | | 2 | 14 | 114.3 | 3 | 11 | 14 | 0 | 1 | 1 | 1 | 0 | 1 | 1 | 2 | 1 | 2 | 2 | 2 | 1 | 700 | |
| " | 阿 寺 溪 谷 | 3 | 420 | 26 | 98 | 322 | 336 | 84 | 1 | 2 | 10 | 17 | 41 | 14 | 90 | 105 | 49 | 40 | 49 | 2 | 104,400 | 高原・ 湖沼 |
| | | 2 | 394 | 106.6 | 74 | 320 | 314 | 80 | 4 | 4 | 10 | 8 | 5 | 38 | 13 | 112 | 75 | 49 | 68 | 8 | 91,650 | |
| " | 中央アルプス空木岳・ 南駒ヶ岳・越百山 | 3 | 39 | 14 | 12 | 27 | 23 | 16 | 1 | 1 | 1 | 2 | 4 | 4 | 7 | 6 | 7 | 4 | 1 | 1 | 28,950 | 高原・ 湖沼 |
| | | 2 | 25 | 156.0 | 8 | 17 | 15 | 10 | 1 | 1 | 1 | 1 | 1 | 1 | 4 | 4 | 6 | 3 | 1 | 1 | 17,500 | |
| " | のぞきど高原 | 3 | 28 | 1 | 7 | 21 | 1 | 27 | 0 | 0 | 0 | 0 | 10 | 0 | 7 | 9 | 2 | 0 | 0 | 0 | 12,450 | 高原・ 湖沼 |
| | | 2 | 27 | 103.7 | 5 | 22 | 2 | 25 | 0 | 0 | 0 | 0 | 0 | 0 | 2 | 15 | 10 | 0 | 0 | 0 | 13,150 | |
| 木曾路(木曾地域振興局)計 | | 3 | 15,512 | 962 | 3,835 | 11,677 | 11,916 | 3,596 | 995 | 1,006 | 970 | 962 | 1,167 | 728 | 1,815 | 2,276 | 1,808 | 1,625 | 1,286 | 874 | 6,889,015 | |
| | 2 | 14,550 | 106.6 | 2,498 | 12,052 | 10,761 | 3,789 | 1,409 | 1,389 | 990 | 353 | 253 | 579 | 971 | 2,910 | 2,020 | 1,610 | 1,305 | 761 | 6,940,764 | | |
| 松本市 | 松 本 城 | 3 | 3,847 | 70 | 622 | 3,225 | 3,847 | 0 | 94 | 117 | 292 | 400 | 304 | 169 | 334 | 443 | 222 | 553 | 662 | 257 | 384,700 | 名所・ 旧跡 |
| | | 2 | 3,777 | 101.9 | 727 | 3,050 | 3,777 | 0 | 470 | 346 | 351 | 149 | 0 | 130 | 218 | 421 | 398 | 537 | 561 | 196 | 377,700 | |
| " | 美ヶ原温泉郷 | 3 | 3,280 | 11 | 1,729 | 1,551 | 1,432 | 1,848 | 173 | 149 | 268 | 222 | 221 | 167 | 305 | 372 | 235 | 371 | 403 | 394 | 1,325,300 | 温泉 |
| | | 2 | 3,269 | 100.3 | 1,651 | 1,618 | 1,251 | 2,018 | 400 | 339 | 154 | 32 | 63 | 161 | 276 | 334 | 328 | 402 | 442 | 338 | 1,384,100 | |
| " | 美ヶ原高原 | 3 | 3,007 | 55 | 622 | 2,385 | 2,328 | 679 | 23 | 32 | 46 | 53 | 274 | 291 | 660 | 380 | 456 | 629 | 125 | 38 | 1,390,900 | 高原・ 湖沼 |
| | | 2 | 2,952 | 101.9 | 791 | 2,161 | 2,332 | 620 | 61 | 57 | 34 | 0 | 8 | 258 | 239 | 776 | 614 | 726 | 135 | 44 | 1,321,500 | |
| " | 浅 間 温 泉 | 3 | 4,100 | 598 | 743 | 3,357 | 1,567 | 2,533 | 182 | 159 | 299 | 501 | 251 | 169 | 291 | 372 | 255 | 466 | 687 | 468 | 2,015,290 | 温泉 |
| | | 2 | 3,502 | 117.1 | 883 | 2,619 | 1,334 | 2,168 | 388 | 444 | 211 | 38 | 77 | 136 | 231 | 334 | 303 | 478 | 516 | 346 | 1,722,380 | |
| " | 美 鈴 湖 | 3 | 266 | △ 194 | 76 | 190 | 266 | 0 | 18 | 21 | 11 | 2 | 18 | 11 | 38 | 32 | 51 | 49 | 4 | 11 | 66,500 | 高原・ 湖沼 |
| | | 2 | 460 | 57.8 | 139 | 321 | 460 | 0 | 13 | 9 | 6 | 0 | 0 | 40 | 46 | 127 | 82 | 108 | 16 | 13 | 115,000 | |
| " | 扉 温 泉 | 3 | 797 | △ 20 | 243 | 554 | 430 | 367 | 46 | 53 | 74 | 54 | 69 | 63 | 67 | 73 | 68 | 82 | 83 | 65 | 848,500 | 温泉 |
| | | 2 | 817 | 97.6 | 278 | 539 | 380 | 437 | 70 | 72 | 34 | 6 | 21 | 64 | 67 | 101 | 96 | 100 | 100 | 86 | 984,500 | |
| " | 福 寿 草 の 里 | 3 | 155 | 21 | 114 | 41 | 114 | 41 | 3 | 6 | 11 | 6 | 14 | 9 | 13 | 15 | 16 | 30 | 19 | 13 | 214,800 | 高原・ 湖沼 |
| | | 2 | 134 | 115.7 | 89 | 45 | 88 | 46 | 9 | 11 | 3 | 0 | 2 | 7 | 9 | 14 | 14 | 33 | 25 | 7 | 134,590 | |
| " | 奈 川 温 泉 | 3 | 213 | △ 2 | 96 | 117 | 203 | 10 | 3 | 7 | 10 | 11 | 23 | 18 | 17 | 24 | 20 | 45 | 26 | 9 | 38,250 | 温泉 |
| | | 2 | 215 | 99.1 | 58 | 157 | 197 | 18 | 8 | 10 | 9 | 3 | 12 | 14 | 13 | 33 | 23 | 44 | 36 | 10 | 41,320 | |
| " | 奈 川 高 原 | 3 | 670 | 7 | 228 | 442 | 448 | 222 | 93 | 107 | 77 | 19 | 46 | 23 | 57 | 36 | 79 | 32 | 36 | 36 | 176,970 | 高原・ 湖沼 |
| | | 2 | 663 | 101.1 | 196 | 467 | 491 | 172 | 106 | 126 | 90 | 5 | 7 | 19 | 24 | 71 | 50 | 77 | 50 | 38 | 157,840 | |
| " | 上 高 地 | 3 | 5,172 | 903 | 787 | 4,385 | 3,545 | 1,627 | 8 | 14 | 14 | 91 | 431 | 294 | 880 | 938 | 749 | 1,406 | 342 | 5 | 3,591,350 | 山岳 |
| | | 2 | 4,269 | 121.2 | 331 | 3,938 | 2,914 | 1,355 | 13 | 23 | 8 | 5 | 26 | 139 | 205 | 1,013 | 918 | 1,467 | 445 | 7 | 2,889,700 | |

| 市町村名 | 観 光 地 名 | 年 | 観 光 地 利 用 者 延 数 (百 人) | | | | | | | | | | | | | | | | | 観光消費額 (千円) | 観光地 類型 | |
|----------|-------------|---|-------------------------|---------------------|--------|--------|---------|--------|-------|-------|-------|-------|-------|-------|-------|-------|-------|-------|-------|---------------|------------|-------|
| | | | 合 計 | 増減・ 3/2 比 (%) | 県内・県外別 | | 日帰り・宿泊別 | | 月 別 | | | | | | | | | | | | | |
| | | | | | 県 内 | 県 外 | 日帰り | 宿泊 | 1月 | 2月 | 3月 | 4月 | 5月 | 6月 | 7月 | 8月 | 9月 | 10月 | 11月 | | | 12月 |
| 松本市 | 乗鞍高原 | 3 | 2,596 | △ 511 | 668 | 1,928 | 1,122 | 1,474 | 211 | 239 | 139 | 14 | 31 | 69 | 382 | 571 | 269 | 356 | 171 | 144 | 1,597,200 | 高原・湖沼 |
| | | 2 | 3,107 | 83.6 | 717 | 2,390 | 1,049 | 2,058 | 335 | 482 | 151 | 3 | 5 | 80 | 168 | 751 | 401 | 328 | 273 | 130 | 1,961,500 | |
| " | 白骨温泉 | 3 | 1,134 | △ 239 | 227 | 907 | 122 | 1,012 | 40 | 37 | 77 | 58 | 90 | 69 | 120 | 116 | 117 | 162 | 150 | 98 | 1,117,000 | 温泉 |
| | | 2 | 1,373 | 82.6 | 194 | 1,179 | 100 | 1,273 | 130 | 150 | 78 | 13 | 10 | 60 | 83 | 183 | 160 | 213 | 191 | 102 | 1,373,250 | |
| " | くだもの道祖神の里 | 3 | 609 | 20 | 547 | 62 | 547 | 62 | 42 | 40 | 54 | 52 | 57 | 42 | 54 | 53 | 26 | 62 | 63 | 64 | 314,500 | 名所・旧跡 |
| | | 2 | 589 | 103.4 | 555 | 34 | 547 | 42 | 95 | 90 | 8 | 7 | 8 | 40 | 53 | 63 | 52 | 61 | 66 | 46 | 300,800 | |
| " | 竜島温泉せせらぎの湯 | 3 | 436 | 106 | 408 | 28 | 436 | 0 | 31 | 33 | 34 | 36 | 43 | 35 | 42 | 25 | 29 | 49 | 37 | 42 | 26,160 | 温泉 |
| | | 2 | 330 | 132.1 | 304 | 26 | 330 | 0 | 59 | 56 | 6 | 0 | 0 | 23 | 22 | 30 | 36 | 40 | 29 | 29 | 19,800 | |
| 塩尻市 | 高ボッチ高原 | 3 | 3,350 | 2,064 | 2,007 | 1,343 | 3,350 | 0 | 0 | 0 | 0 | 41 | 181 | 360 | 971 | 317 | 366 | 694 | 420 | 0 | 0 | 高原・湖沼 |
| | | 2 | 1,286 | 260.5 | 768 | 518 | 1,286 | 0 | 0 | 0 | 0 | 40 | 168 | 200 | 248 | 243 | 132 | 121 | 94 | 40 | 0 | |
| " | 平出遺跡 | 3 | 261 | 8 | 205 | 56 | 261 | 0 | 10 | 16 | 23 | 21 | 27 | 24 | 23 | 23 | 24 | 30 | 30 | 10 | 7,830 | 名所・旧跡 |
| | | 2 | 253 | 103.2 | 197 | 56 | 253 | 0 | 10 | 13 | 16 | 23 | 23 | 17 | 27 | 28 | 35 | 32 | 12 | 12 | 7,590 | |
| " | みどり湖 | 3 | 112 | 1 | 86 | 26 | 112 | 0 | 2 | 3 | 3 | 10 | 16 | 14 | 14 | 9 | 10 | 14 | 14 | 3 | 11,200 | 高原・湖沼 |
| | | 2 | 111 | 100.9 | 84 | 27 | 111 | 0 | 3 | 4 | 2 | 13 | 6 | 10 | 10 | 17 | 12 | 15 | 16 | 3 | 11,100 | |
| " | 奈良井宿 | 3 | 1,246 | 101 | 244 | 1,002 | 1,028 | 218 | 11 | 29 | 41 | 92 | 126 | 87 | 124 | 120 | 118 | 213 | 244 | 41 | 186,880 | 名所・旧跡 |
| | | 2 | 1,145 | 108.8 | 919 | 226 | 949 | 196 | 25 | 19 | 32 | 17 | 11 | 71 | 80 | 190 | 155 | 236 | 275 | 34 | 170,000 | |
| " | 平沢 | 3 | 789 | 426 | 469 | 320 | 789 | 0 | 17 | 30 | 16 | 53 | 72 | 71 | 70 | 78 | 100 | 142 | 104 | 36 | 118,350 | 名所・旧跡 |
| | | 2 | 363 | 217.4 | 213 | 150 | 363 | 0 | 18 | 20 | 22 | 8 | 11 | 26 | 30 | 50 | 44 | 54 | 47 | 33 | 54,450 | |
| " | 桔梗ヶ原ワインバレー | 3 | 971 | △ 84 | 385 | 586 | 971 | 0 | 36 | 45 | 67 | 64 | 80 | 63 | 86 | 93 | 100 | 116 | 120 | 101 | 97,100 | 名所・旧跡 |
| | | 2 | 1,055 | 92.0 | 636 | 419 | 1,055 | 0 | 65 | 74 | 71 | 29 | 40 | 63 | 93 | 118 | 132 | 125 | 145 | 100 | 105,500 | |
| 安曇野市 | 中房 | 3 | 337 | 161 | 45 | 292 | 181 | 156 | 0 | 0 | 0 | 7 | 19 | 21 | 64 | 77 | 68 | 57 | 24 | 0 | 137,735 | 温泉 |
| | | 2 | 176 | 191.5 | 41 | 135 | 90 | 86 | 0 | 0 | 0 | 0 | 0 | 2 | 16 | 62 | 46 | 32 | 18 | 0 | 74,916 | |
| " | アルプス銀座 | 3 | 550 | 208 | 109 | 441 | 0 | 550 | 2 | 0 | 0 | 6 | 22 | 20 | 126 | 130 | 124 | 96 | 18 | 6 | 273,434 | 山岳 |
| | | 2 | 342 | 160.8 | 75 | 267 | 0 | 342 | 6 | 0 | 0 | 0 | 0 | 0 | 28 | 128 | 94 | 66 | 18 | 2 | 170,025 | |
| " | ほりがね道の駅・楡の里 | 3 | 7,168 | 102 | 6,782 | 386 | 7,168 | 0 | 317 | 444 | 633 | 685 | 816 | 615 | 552 | 601 | 625 | 653 | 639 | 588 | 1,077,352 | 名所・旧跡 |
| | | 2 | 7,066 | 101.4 | 6,774 | 292 | 7,066 | 0 | 384 | 465 | 584 | 489 | 710 | 647 | 577 | 673 | 638 | 662 | 658 | 579 | 1,062,020 | |
| " | 穂高まちなか | 3 | 416 | △ 2 | 85 | 331 | 162 | 254 | 21 | 19 | 33 | 29 | 36 | 27 | 44 | 50 | 39 | 47 | 44 | 27 | 107,448 | 名所・旧跡 |
| | | 2 | 418 | 99.5 | 86 | 332 | 158 | 260 | 21 | 33 | 35 | 21 | 18 | 31 | 41 | 52 | 45 | 49 | 49 | 23 | 108,970 | |
| " | 安曇野湧水群 | 3 | 8,692 | 4,308 | 3,986 | 4,706 | 8,522 | 170 | 312 | 299 | 533 | 639 | 879 | 646 | 916 | 1,060 | 781 | 1,033 | 944 | 650 | 1,196,106 | 名所・旧跡 |
| | | 2 | 4,384 | 198.3 | 1,152 | 3,232 | 4,208 | 176 | 535 | 430 | 277 | 40 | 1 | 249 | 329 | 656 | 547 | 514 | 259 | 638,401 | | |
| " | 安曇野穂高温泉郷 | 3 | 7,663 | △ 3,454 | 3,520 | 4,143 | 4,435 | 3,228 | 378 | 375 | 608 | 587 | 622 | 474 | 778 | 904 | 634 | 882 | 877 | 544 | 2,053,078 | 温泉 |
| | | 2 | 11,117 | 68.9 | 4,027 | 7,090 | 7,967 | 3,150 | 765 | 674 | 679 | 276 | 349 | 714 | 918 | 1,394 | 1,120 | 1,425 | 1,449 | 1,354 | 2,432,890 | |
| " | 鳥川溪谷 | 3 | 5,596 | 870 | 1,828 | 3,768 | 3,864 | 1,732 | 169 | 88 | 206 | 510 | 879 | 259 | 473 | 674 | 428 | 564 | 731 | 615 | 2,126,142 | 高原・湖沼 |
| | | 2 | 4,726 | 118.4 | 1,626 | 3,100 | 2,952 | 1,774 | 335 | 201 | 141 | 136 | 92 | 223 | 300 | 791 | 535 | 622 | 761 | 589 | 1,950,110 | |
| " | 黒沢 | 3 | 739 | △ 68 | 200 | 539 | 589 | 150 | 9 | 17 | 44 | 45 | 68 | 33 | 87 | 125 | 72 | 95 | 98 | 46 | 222,933 | 名所・旧跡 |
| | | 2 | 807 | 91.6 | 215 | 592 | 657 | 150 | 46 | 56 | 49 | 16 | 14 | 22 | 75 | 119 | 108 | 130 | 129 | 43 | 236,360 | |
| " | 長峰山 | 3 | 48 | 10 | 20 | 28 | 0 | 48 | 0 | 0 | 0 | 0 | 6 | 2 | 8 | 16 | 4 | 6 | 4 | 2 | 22,047 | 高原・湖沼 |
| | | 2 | 38 | 126.3 | 11 | 27 | 0 | 38 | 2 | 2 | 2 | 0 | 0 | 2 | 4 | 12 | 6 | 4 | 4 | 0 | 17,455 | |
| 麻績村 | 聖高原 | 3 | 660 | 44 | 463 | 197 | 660 | 0 | 21 | 13 | 3 | 14 | 50 | 25 | 109 | 164 | 134 | 73 | 41 | 13 | 25,720 | 高原・湖沼 |
| | | 2 | 616 | 107.1 | 432 | 184 | 616 | 0 | 5 | 3 | 2 | 6 | 20 | 27 | 96 | 188 | 137 | 75 | 42 | 15 | 19,100 | |
| 生坂村 | 道の駅いくさかの郷 | 3 | 1,712 | 176 | 1,541 | 171 | 1,712 | 0 | 84 | 116 | 130 | 135 | 156 | 143 | 127 | 140 | 236 | 188 | 145 | 112 | 129,158 | 名所・旧跡 |
| | | 2 | 1,536 | 111.5 | 1,380 | 156 | 1,536 | 0 | 76 | 96 | 100 | 94 | 116 | 133 | 117 | 154 | 240 | 169 | 134 | 107 | 115,184 | |
| 山形村 | 清水高原 | 3 | 72 | 22 | 46 | 26 | 43 | 29 | 3 | 2 | 2 | 5 | 8 | 3 | 6 | 11 | 6 | 10 | 9 | 7 | 20,825 | 高原・湖沼 |
| | | 2 | 50 | 144.0 | 36 | 14 | 21 | 29 | 7 | 0 | 0 | 0 | 0 | 0 | 4 | 12 | 6 | 9 | 10 | 2 | 22,144 | |
| 朝日村 | サラダの里・朝日村 | 3 | 177 | △ 18 | 118 | 59 | 109 | 68 | 50 | 36 | 6 | 2 | 13 | 4 | 17 | 19 | 7 | 8 | 3 | 12 | 107,900 | 名所・旧跡 |
| | | 2 | 195 | 90.8 | 189 | 6 | 183 | 12 | 93 | 49 | 8 | 0 | 1 | 2 | 2 | 15 | 8 | 3 | 1 | 13 | 102,564 | |
| 筑北村 | 差切峡 | 3 | 0 | △ 3 | 0 | 0 | 0 | 0 | 0 | 0 | 0 | 0 | 0 | 0 | 0 | 0 | 0 | 0 | 0 | 0 | 0 | 名所・旧跡 |
| | | 2 | 3 | 0.0 | 3 | 0 | 3 | 0 | 1 | 1 | 1 | 0 | 0 | 0 | 0 | 0 | 0 | 0 | 0 | 0 | 0 | |
| " | 修那羅山 | 3 | 14 | △ 16 | 12 | 2 | 14 | 0 | 0 | 0 | 0 | 1 | 3 | 3 | 1 | 1 | 2 | 2 | 1 | 0 | 420 | 高原・湖沼 |
| | | 2 | 30 | 46.7 | 26 | 4 | 30 | 0 | 0 | 0 | 1 | 3 | 5 | 4 | 2 | 5 | 3 | 4 | 3 | 0 | 900 | |
| 松本地域振興局計 | | 3 | 66,855 | 5,043 | 29,261 | 37,594 | 50,377 | 16,478 | 2,409 | 2,546 | 3,754 | 4,465 | 5,951 | 4,323 | 7,856 | 8,091 | 6,427 | 9,262 | 7,314 | 4,457 | 21,029,078 | |
| | | 2 | 61,812 | 108.2 | 26,309 | 35,503 | 45,392 | 16,420 | 4,554 | 4,355 | 3,167 | 1,478 | 1,839 | 3,638 | 4,664 | 9,255 | 7,592 | 9,153 | 7,517 | 4,600 | 20,147,537 | |

| 市町村名 | 観光地名 | 年 | 観光地利用者延数(百人) | | | | | | | | | | | | | | | | | 観光消費額(千円) | 観光地 類型 | |
|-------------|-------------------------|---|--------------|--------------------|--------|--------|---------|--------|--------|--------|-------|-------|-------|-------|--------|--------|--------|--------|-------|-----------|------------|-----------|
| | | | 合計 | 増減・ 3/2比 (%) | 県内・県外別 | | 日帰り・宿泊別 | | 月別 | | | | | | | | | | | | | |
| | | | | | 県内 | 県外 | 日帰り | 宿泊 | 1月 | 2月 | 3月 | 4月 | 5月 | 6月 | 7月 | 8月 | 9月 | 10月 | 11月 | | | 12月 |
| 大町市 | 大町温泉郷 | 3 | 3,361 | 991 | 657 | 2,704 | 1,085 | 2,276 | 233 | 223 | 108 | 148 | 45 | 117 | 278 | 587 | 378 | 466 | 427 | 351 | 3,187,541 | 温泉 |
| | | 2 | 2,370 | 141.8 | 1,459 | 911 | 1,075 | 1,295 | 346 | 348 | 162 | 51 | 36 | 81 | 141 | 220 | 226 | 280 | 265 | 214 | 1,137,273 | |
| " | 高瀬溪谷 | 3 | 584 | 49 | 89 | 495 | 524 | 60 | 17 | 23 | 25 | 11 | 5 | 32 | 20 | 68 | 194 | 157 | 20 | 12 | 148,697 | 温泉 |
| | | 2 | 535 | 109.2 | 296 | 239 | 495 | 40 | 16 | 31 | 3 | 6 | 3 | 25 | 21 | 54 | 221 | 121 | 23 | 11 | 70,500 | |
| " | 大町市街地東山公園 | 3 | 1,044 | 167 | 184 | 860 | 531 | 513 | 85 | 32 | 52 | 6 | 0 | 82 | 55 | 84 | 74 | 414 | 155 | 5 | 644,148 | 名所・ 旧跡 |
| | | 2 | 877 | 119.0 | 552 | 325 | 498 | 379 | 128 | 44 | 37 | 4 | 0 | 64 | 48 | 68 | 72 | 254 | 132 | 26 | 285,520 | |
| " | 黒部ダム | 3 | 3,052 | 555 | 388 | 2,664 | 3,052 | 0 | 0 | 0 | 125 | 314 | 150 | 500 | 554 | 410 | 717 | 282 | 0 | 1,831,200 | 山岳 | |
| | | 2 | 2,497 | 122.2 | 906 | 1,591 | 2,497 | 0 | 0 | 0 | 3 | 0 | 0 | 58 | 245 | 677 | 518 | 665 | 331 | 0 | | 1,405,230 |
| " | 後立山 | 3 | 144 | △101 | 20 | 124 | 19 | 125 | 0 | 0 | 0 | 0 | 21 | 0 | 14 | 32 | 35 | 21 | 16 | 5 | 68,981 | 山岳 |
| | | 2 | 245 | 58.8 | 110 | 135 | 14 | 231 | 28 | 33 | 35 | 0 | 7 | 4 | 5 | 58 | 23 | 13 | 13 | 26 | 78,490 | |
| " | 仁科三湖 | 3 | 6,486 | 553 | 1,587 | 4,899 | 3,407 | 3,079 | 1,187 | 1,070 | 296 | 694 | 630 | 252 | 429 | 643 | 578 | 250 | 126 | 331 | 1,527,886 | 高原・ 湖沼 |
| | | 2 | 5,933 | 109.3 | 3,470 | 2,463 | 3,819 | 2,114 | 1,636 | 1,681 | 313 | 79 | 127 | 149 | 296 | 378 | 586 | 214 | 119 | 355 | 2,254,570 | |
| " | 鷹狩高原 | 3 | 860 | 279 | 139 | 721 | 749 | 111 | 29 | 5 | 38 | 56 | 43 | 12 | 96 | 93 | 56 | 245 | 115 | 72 | 124,584 | 高原・ 湖沼 |
| | | 2 | 581 | 148.0 | 352 | 229 | 505 | 76 | 22 | 23 | 29 | 10 | 5 | 10 | 61 | 76 | 82 | 101 | 96 | 66 | 132,700 | |
| " | 新行高原 | 3 | 0 | △71 | 0 | 0 | 0 | 0 | 0 | 0 | 0 | 0 | 0 | 0 | 0 | 0 | 0 | 0 | 0 | 0 | 0 | 高原・ 湖沼 |
| | | 2 | 71 | 0.0 | 46 | 25 | 55 | 16 | 11 | 17 | 16 | 11 | 0 | 0 | 1 | 3 | 3 | 3 | 3 | 3 | 3 | |
| " | ぼかぼかランド美麻 | 3 | 367 | △20 | 72 | 295 | 281 | 86 | 23 | 20 | 21 | 23 | 28 | 21 | 35 | 45 | 23 | 48 | 39 | 41 | 75,470 | 温泉 |
| | | 2 | 387 | 94.8 | 233 | 154 | 337 | 50 | 62 | 64 | 34 | 0 | 8 | 17 | 19 | 52 | 43 | 47 | 21 | 20 | 63,687 | |
| " | 国営アルプスあづみの 公園大町・松川地区 | 3 | 1,004 | 75 | 154 | 850 | 1,004 | 0 | 25 | 37 | 33 | 46 | 146 | 37 | 122 | 288 | 61 | 103 | 81 | 25 | 71,938 | 名所・ 旧跡 |
| | | 2 | 929 | 108.1 | 582 | 347 | 929 | 0 | 53 | 43 | 15 | 7 | 0 | 33 | 34 | 415 | 93 | 140 | 76 | 20 | 50,980 | |
| 池田町 | 花とハーブの里 | 3 | 1,588 | △168 | 340 | 248 | 1,562 | 26 | 81 | 104 | 115 | 164 | 153 | 135 | 131 | 142 | 140 | 179 | 140 | 104 | 125,889 | 名所・ 旧跡 |
| | | 2 | 1,756 | 90.4 | 1,407 | 349 | 1,728 | 28 | 98 | 110 | 120 | 137 | 129 | 157 | 154 | 179 | 173 | 204 | 173 | 122 | 154,903 | |
| " | 大峰高原 | 3 | 444 | △201 | 379 | 65 | 444 | 0 | 0 | 0 | 0 | 5 | 9 | 3 | 2 | 3 | 2 | 241 | 179 | 0 | 0 | 高原・ 湖沼 |
| | | 2 | 645 | 68.8 | 482 | 163 | 645 | 0 | 0 | 1 | 1 | 4 | 7 | 3 | 2 | 3 | 3 | 498 | 123 | 0 | 2,803 | |
| " | 池田町立美術館・ あづみ野 | 3 | 256 | 27 | 218 | 38 | 256 | 0 | 5 | 13 | 21 | 26 | 22 | 22 | 16 | 17 | 22 | 40 | 39 | 13 | 5,569 | 名所・ 旧跡 |
| | | 2 | 229 | 111.8 | 185 | 44 | 229 | 0 | 12 | 16 | 8 | 15 | 13 | 18 | 19 | 22 | 27 | 34 | 35 | 10 | 6,153 | |
| 松川村 | 安曇野すずむしの里 | 3 | 4,019 | 364 | 2,427 | 1,592 | 3,987 | 32 | 176 | 192 | 316 | 292 | 355 | 265 | 407 | 483 | 358 | 504 | 439 | 232 | 278,165 | 名所・ 旧跡 |
| | | 2 | 3,655 | 110.0 | 2,282 | 1,373 | 3,625 | 30 | 246 | 241 | 300 | 140 | 128 | 243 | 342 | 487 | 430 | 465 | 435 | 198 | 254,759 | |
| 白馬村 | 白馬山麓 | 3 | 13,963 | △2,973 | 5,620 | 8,343 | 4,281 | 9,682 | 1,495 | 1,666 | 1,206 | 494 | 661 | 528 | 1,013 | 2,381 | 1,230 | 1,159 | 521 | 1,609 | 7,639,600 | 高原・ 湖沼 |
| | | 2 | 16,936 | 82.4 | 6,755 | 10,181 | 4,104 | 12,832 | 3,604 | 3,339 | 1,629 | 171 | 67 | 425 | 375 | 3,004 | 1,699 | 1,088 | 377 | 1,158 | 9,497,600 | |
| " | 白馬連峰 | 3 | 207 | 70 | 66 | 141 | 18 | 189 | 2 | 2 | 6 | 0 | 0 | 0 | 43 | 56 | 78 | 12 | 3 | 5 | 115,600 | 山岳 |
| | | 2 | 137 | 151.1 | 41 | 96 | 14 | 123 | 2 | 4 | 6 | 0 | 0 | 0 | 9 | 49 | 51 | 8 | 3 | 5 | 75,200 | |
| 小谷村 | 樺池高原 | 3 | 2,205 | △1,137 | 440 | 1,765 | 1,658 | 547 | 382 | 415 | 367 | 72 | 13 | 34 | 147 | 146 | 94 | 206 | 9 | 320 | 1,151,100 | 高原・ 湖沼 |
| | | 2 | 3,342 | 66.0 | 673 | 2,669 | 2,350 | 992 | 948 | 1,060 | 366 | 11 | 2 | 33 | 72 | 224 | 136 | 249 | 28 | 213 | 1,844,350 | |
| " | 白馬乗鞍 | 3 | 483 | △142 | 98 | 385 | 291 | 192 | 43 | 101 | 100 | 36 | 9 | 4 | 25 | 18 | 13 | 64 | 25 | 45 | 236,890 | 高原・ 湖沼 |
| | | 2 | 625 | 77.3 | 128 | 497 | 299 | 326 | 194 | 202 | 62 | 1 | 2 | 2 | 10 | 16 | 36 | 44 | 15 | 41 | 353,070 | |
| " | 白馬コルチナ | 3 | 907 | △203 | 181 | 726 | 410 | 497 | 96 | 175 | 155 | 148 | 6 | 0 | 48 | 72 | 13 | 62 | 26 | 106 | 575,220 | 高原・ 湖沼 |
| | | 2 | 1,110 | 81.7 | 226 | 884 | 500 | 610 | 356 | 417 | 76 | 0 | 0 | 0 | 0 | 60 | 32 | 37 | 12 | 120 | 789,260 | |
| " | 小谷温泉 | 3 | 109 | △85 | 21 | 88 | 36 | 73 | 0 | 0 | 0 | 2 | 4 | 7 | 16 | 23 | 17 | 33 | 7 | 0 | 57,450 | 温泉 |
| | | 2 | 194 | 56.2 | 40 | 154 | 116 | 78 | 3 | 2 | 0 | 0 | 0 | 4 | 12 | 53 | 35 | 74 | 10 | 1 | 73,650 | |
| " | 姫川温泉 | 3 | 58 | △2 | 10 | 48 | 40 | 18 | 6 | 7 | 4 | 1 | 2 | 5 | 5 | 7 | 6 | 5 | 5 | 5 | 20,600 | 温泉 |
| | | 2 | 60 | 96.7 | 15 | 45 | 40 | 20 | 6 | 7 | 4 | 1 | 2 | 5 | 5 | 7 | 7 | 6 | 5 | 5 | 22,000 | |
| 北アルプス地域振興局計 | | 3 | 41,141 | △1,973 | 14,090 | 27,051 | 23,635 | 17,506 | 3,885 | 4,085 | 2,863 | 2,349 | 2,466 | 1,706 | 3,402 | 5,740 | 3,783 | 4,927 | 2,654 | 3,281 | 17,886,528 | |
| | | 2 | 43,114 | 95.4 | 20,240 | 22,874 | 23,874 | 19,240 | 7,771 | 7,683 | 3,216 | 651 | 536 | 1,331 | 1,871 | 6,105 | 4,496 | 4,545 | 2,295 | 2,614 | 18,572,598 | |
| 日本アルプス計 | | 3 | 107,996 | 3,070 | 43,351 | 64,645 | 74,012 | 33,984 | 6,294 | 6,631 | 6,617 | 6,814 | 8,417 | 6,029 | 11,258 | 13,831 | 10,210 | 14,189 | 9,968 | 7,738 | 38,915,606 | |
| | | 2 | 104,926 | 102.9 | 46,549 | 58,377 | 69,266 | 35,660 | 12,325 | 12,038 | 6,383 | 2,129 | 2,375 | 4,969 | 6,535 | 15,360 | 12,088 | 13,698 | 9,812 | 7,214 | 38,720,135 | |
| 長野市 | 善光寺 | 3 | 31,384 | △2,101 | 16,383 | 15,001 | 22,860 | 8,524 | 2,407 | 2,514 | 1,386 | 3,103 | 2,530 | 1,219 | 2,115 | 3,074 | 1,641 | 2,814 | 4,689 | 3,892 | 14,359,132 | 名所・ 旧跡 |
| | | 2 | 33,485 | 93.7 | 18,340 | 15,145 | 25,097 | 8,388 | 5,710 | 6,569 | 1,577 | 814 | 177 | 967 | 1,648 | 3,258 | 2,601 | 2,836 | 4,478 | 2,850 | 15,082,266 | |
| " | 飯綱高原 | 3 | 735 | 124 | 590 | 145 | 581 | 154 | 0 | 0 | 0 | 10 | 118 | 51 | 138 | 151 | 96 | 86 | 85 | 0 | 265,202 | 高原・ 湖沼 |
| | | 2 | 611 | 120.3 | 493 | 118 | 477 | 134 | 20 | 42 | 1 | 1 | 7 | 68 | 48 | 247 | 132 | 22 | 23 | 0 | 231,716 | |
| " | 松代 | 3 | 2,663 | 499 | 656 | 2,007 | 1,675 | 988 | 102 | 101 | 187 | 277 | 260 | 167 | 191 | 206 | 152 | 381 | 432 | 207 | 1,355,695 | 名所・ 旧跡 |
| | | 2 | 2,164 | 123.1 | 531 | 1,633 | 1,590 | 574 | 127 | 103 | 134 | 112 | 15 | 53 | 122 | 181 | 217 | 468 | 459 | 173 | 1,031,285 | |
| " | 川中島 | 3 | 1,773 | 650 | 482 | 1,291 | 1,773 | 0 | 10 | 55 | 186 | 314 | 196 | 73 | 57 | 106 | 326 | 271 | 163 | 16 | 271,269 | 名所・ 旧跡 |
| | | 2 | 1,123 | 157.9 | 348 | 775 | 1,123 | 0 | 19 | 73 | 130 | 46 | 0 | 38 | 43 | 89 | 252 | 308 | 111 | 14 | 171,819 | |

| 市町村名 | 観 光 地 名 | 年 | 観 光 地 利 用 者 延 数 (百 人) | | | | | | | | | | | | | | | | | 観光消費額 (千円) | 観光地 類型 | |
|------|--------------|---|-------------------------|---------------------|--------|-------|---------|-------|-----|-----|-----|-----|-----|-----|-----|-----|-------|-------|-------|---------------|-----------|-------|
| | | | 合 計 | 増減・ 3/2 比 (%) | 県内・県外別 | | 日帰り・宿泊別 | | 月 別 | | | | | | | | | | | | | |
| | | | | | 県 内 | 県 外 | 日帰り | 宿泊 | 1月 | 2月 | 3月 | 4月 | 5月 | 6月 | 7月 | 8月 | 9月 | 10月 | 11月 | | | 12月 |
| 長野市 | 篠ノ井 | 3 | 3,157 | 838 | 2,525 | 632 | 3,157 | 0 | 41 | 189 | 245 | 273 | 501 | 189 | 229 | 265 | 281 | 420 | 414 | 110 | 378,840 | 名所・旧跡 |
| | | 2 | 2,319 | 136.1 | 1,855 | 464 | 2,319 | 0 | 94 | 85 | 158 | 114 | 101 | 219 | 171 | 340 | 319 | 296 | 355 | 67 | 278,280 | 高原・湖沼 |
| " | 聖山高原 | 3 | 238 | 1 | 141 | 97 | 192 | 46 | 15 | 17 | 20 | 17 | 22 | 18 | 32 | 19 | 19 | 22 | 22 | 15 | 66,179 | 高原・湖沼 |
| | | 2 | 237 | 100.4 | 141 | 96 | 213 | 24 | 13 | 12 | 15 | 7 | 10 | 30 | 29 | 17 | 29 | 27 | 28 | 20 | 57,996 | 名所・旧跡 |
| " | 豊野 | 3 | 703 | 111 | 632 | 71 | 703 | 0 | 41 | 50 | 47 | 36 | 43 | 42 | 69 | 69 | 67 | 62 | 69 | 108 | 98,636 | 名所・旧跡 |
| | | 2 | 592 | 118.8 | 534 | 58 | 592 | 0 | 68 | 52 | 51 | 17 | 14 | 30 | 64 | 52 | 52 | 70 | 59 | 63 | 83,584 | 高原・湖沼 |
| " | 戸隠高原 | 3 | 10,850 | 486 | 5,683 | 5,167 | 8,286 | 2,564 | 629 | 705 | 256 | 413 | 432 | 807 | 550 | 620 | 992 | 2,883 | 2,176 | 387 | 6,162,072 | 高原・湖沼 |
| | | 2 | 10,364 | 104.7 | 5,400 | 4,964 | 7,802 | 2,562 | 695 | 802 | 227 | 61 | 71 | 701 | 256 | 835 | 1,367 | 2,735 | 2,251 | 363 | 5,909,122 | 名所・旧跡 |
| " | 鬼無里 | 3 | 412 | 43 | 69 | 343 | 378 | 34 | 6 | 9 | 18 | 28 | 79 | 32 | 35 | 37 | 37 | 67 | 44 | 20 | 142,759 | 名所・旧跡 |
| | | 2 | 369 | 111.7 | 61 | 308 | 337 | 32 | 22 | 27 | 26 | 11 | 10 | 29 | 30 | 48 | 37 | 72 | 42 | 15 | 126,201 | 名所・旧跡 |
| " | 信州新町 | 3 | 936 | △106 | 656 | 280 | 890 | 46 | 47 | 59 | 84 | 46 | 100 | 84 | 76 | 81 | 84 | 97 | 104 | 74 | 268,691 | 名所・旧跡 |
| | | 2 | 1,042 | 89.8 | 730 | 312 | 994 | 48 | 92 | 90 | 107 | 37 | 29 | 94 | 87 | 106 | 100 | 110 | 117 | 73 | 298,136 | 名所・旧跡 |
| " | 中条 | 3 | 299 | 25 | 209 | 90 | 287 | 12 | 13 | 16 | 20 | 20 | 31 | 22 | 24 | 26 | 27 | 34 | 43 | 23 | 58,004 | 名所・旧跡 |
| | | 2 | 274 | 109.1 | 191 | 83 | 248 | 26 | 20 | 23 | 23 | 7 | 10 | 23 | 26 | 32 | 26 | 31 | 33 | 20 | 59,133 | 名所・旧跡 |
| 須坂市 | 峰の原高原 | 3 | 784 | 102 | 78 | 706 | 18 | 766 | 136 | 293 | 49 | 0 | 3 | 23 | 25 | 128 | 39 | 77 | 3 | 8 | 441,420 | 高原・湖沼 |
| | | 2 | 682 | 115.0 | 67 | 615 | 16 | 666 | 133 | 301 | 49 | 0 | 3 | 28 | 10 | 41 | 39 | 70 | 3 | 5 | 400,990 | 温泉 |
| " | 仙仁温泉 | 3 | 474 | 69 | 54 | 420 | 0 | 474 | 24 | 27 | 33 | 42 | 39 | 36 | 42 | 51 | 42 | 51 | 48 | 39 | 949,833 | 温泉 |
| | | 2 | 405 | 117.0 | 45 | 360 | 0 | 405 | 36 | 39 | 21 | 18 | 0 | 36 | 42 | 48 | 39 | 45 | 45 | 36 | 777,575 | 名所・旧跡 |
| " | 臥竜公園 | 3 | 4,437 | 879 | 3,823 | 614 | 4,437 | 0 | 41 | 126 | 181 | 656 | 670 | 255 | 871 | 470 | 394 | 425 | 296 | 52 | 221,850 | 名所・旧跡 |
| | | 2 | 3,558 | 124.7 | 3,141 | 417 | 3,558 | 0 | 81 | 78 | 124 | 144 | 419 | 209 | 779 | 424 | 610 | 375 | 264 | 51 | 177,900 | 温泉 |
| " | 須坂温泉 | 3 | 406 | △18 | 168 | 238 | 322 | 84 | 28 | 28 | 42 | 31 | 28 | 23 | 28 | 30 | 30 | 39 | 45 | 54 | 70,611 | 名所・旧跡 |
| | | 2 | 424 | 95.8 | 173 | 251 | 340 | 84 | 70 | 55 | 43 | 14 | 0 | 25 | 42 | 25 | 34 | 43 | 38 | 35 | 77,842 | 名所・旧跡 |
| " | 蔵の町並み | 3 | 115 | △22 | 39 | 76 | 115 | 0 | 2 | 3 | 6 | 8 | 14 | 6 | 8 | 10 | 19 | 22 | 9 | 2 | 44,161 | 名所・旧跡 |
| | | 2 | 137 | 83.9 | 46 | 91 | 137 | 0 | 8 | 25 | 26 | 3 | 2 | 6 | 9 | 8 | 10 | 21 | 17 | 2 | 31,460 | 名所・旧跡 |
| 千曲市 | おばすて田毎の月 | 3 | 371 | 3 | 136 | 235 | 371 | 0 | 7 | 7 | 15 | 44 | 42 | 27 | 34 | 35 | 57 | 46 | 32 | 25 | 37,100 | 名所・旧跡 |
| | | 2 | 368 | 100.8 | 132 | 236 | 368 | 0 | 7 | 7 | 15 | 3 | 6 | 20 | 35 | 42 | 73 | 70 | 50 | 40 | 36,800 | 名所・旧跡 |
| " | 武水別神社 | 3 | 335 | △695 | 303 | 32 | 303 | 32 | 183 | 5 | 54 | 22 | 7 | 5 | 5 | 3 | 14 | 14 | 18 | 18 | 57,480 | 名所・旧跡 |
| | | 2 | 1,030 | 32.5 | 994 | 36 | 994 | 36 | 693 | 16 | 261 | 2 | 3 | 5 | 6 | 5 | 7 | 9 | 20 | 3 | 143,040 | 名所・旧跡 |
| " | 千曲高原 | 3 | 30 | 1 | 24 | 6 | 16 | 14 | 0 | 0 | 0 | 1 | 5 | 5 | 9 | 4 | 3 | 2 | 1 | 0 | 3,272 | 高原・湖沼 |
| | | 2 | 29 | 103.4 | 21 | 8 | 19 | 10 | 0 | 0 | 0 | 1 | 1 | 4 | 5 | 8 | 5 | 4 | 1 | 0 | 3,170 | 名所・旧跡 |
| " | あんずの里 | 3 | 450 | 450 | 136 | 314 | 450 | 0 | 0 | 0 | 0 | 400 | 0 | 25 | 25 | 0 | 0 | 0 | 0 | 0 | 67,500 | 名所・旧跡 |
| | | 2 | 0 | 皆増 | 0 | 0 | 0 | 0 | 0 | 0 | 0 | 0 | 0 | 0 | 0 | 0 | 0 | 0 | 0 | 0 | 0 | 0 |
| " | 科野の里歴史公園 | 3 | 306 | △77 | 193 | 113 | 306 | 0 | 15 | 22 | 32 | 37 | 37 | 25 | 20 | 18 | 17 | 36 | 30 | 17 | 58,140 | 名所・旧跡 |
| | | 2 | 383 | 79.9 | 241 | 142 | 383 | 0 | 16 | 18 | 28 | 28 | 31 | 22 | 18 | 22 | 32 | 91 | 56 | 21 | 72,770 | 名所・旧跡 |
| " | 城山史跡公園 | 3 | 92 | △20 | 37 | 55 | 92 | 0 | 2 | 6 | 10 | 9 | 10 | 5 | 6 | 8 | 7 | 10 | 15 | 4 | 2,760 | 名所・旧跡 |
| | | 2 | 112 | 82.1 | 45 | 67 | 112 | 0 | 6 | 8 | 9 | 4 | 4 | 7 | 8 | 13 | 12 | 15 | 21 | 5 | 3,360 | 名所・旧跡 |
| " | 戸倉上山田温泉 | 3 | 4,918 | △404 | 2,854 | 2,064 | 1,632 | 3,286 | 326 | 290 | 464 | 248 | 309 | 262 | 389 | 472 | 322 | 547 | 651 | 638 | 3,364,660 | 温泉 |
| | | 2 | 5,322 | 92.4 | 2,912 | 2,410 | 1,486 | 3,836 | 834 | 724 | 405 | 150 | 99 | 312 | 383 | 379 | 362 | 546 | 679 | 449 | 3,634,400 | 名所・旧跡 |
| " | さらしなの里 | 3 | 16 | △1 | 13 | 3 | 16 | 0 | 1 | 1 | 1 | 1 | 1 | 2 | 1 | 1 | 3 | 2 | 1 | 1 | 1,120 | 名所・旧跡 |
| | | 2 | 17 | 94.1 | 13 | 4 | 17 | 0 | 1 | 1 | 1 | 1 | 1 | 1 | 2 | 2 | 3 | 2 | 1 | 1 | 1,190 | 名所・旧跡 |
| 坂城市 | さかき千曲川バラ公園 | 3 | 80 | 80 | 14 | 66 | 80 | 0 | 0 | 0 | 0 | 0 | 39 | 39 | 0 | 0 | 2 | 0 | 0 | 0 | 0 | 0 |
| | | 2 | 0 | 皆増 | 0 | 0 | 0 | 0 | 0 | 0 | 0 | 0 | 0 | 0 | 0 | 0 | 0 | 0 | 0 | 0 | 0 | 0 |
| 小布施町 | 北斎館 | 3 | 608 | 1 | 184 | 424 | 608 | 0 | 9 | 15 | 29 | 23 | 34 | 33 | 54 | 61 | 63 | 143 | 105 | 39 | 60,800 | 名所・旧跡 |
| | | 2 | 607 | 100.2 | 183 | 424 | 607 | 0 | 52 | 42 | 27 | 4 | 4 | 20 | 40 | 55 | 86 | 141 | 112 | 24 | 60,700 | 名所・旧跡 |
| " | フローラルガーデンおぶせ | 3 | 0 | 0 | 0 | 0 | 0 | 0 | 0 | 0 | 0 | 0 | 0 | 0 | 0 | 0 | 0 | 0 | 0 | 0 | 0 | 0 |
| | | 2 | 0 | 0.0 | 0 | 0 | 0 | 0 | 0 | 0 | 0 | 0 | 0 | 0 | 0 | 0 | 0 | 0 | 0 | 0 | 0 | 0 |
| 高山村 | 信州高山温泉郷 | 3 | 3,555 | △505 | 1,884 | 1,671 | 2,340 | 1,215 | 103 | 137 | 50 | 549 | 290 | 148 | 449 | 499 | 329 | 625 | 266 | 110 | 1,382,880 | 温泉 |
| | | 2 | 4,060 | 87.6 | 2,050 | 2,010 | 2,368 | 1,692 | 331 | 391 | 280 | 255 | 16 | 150 | 483 | 579 | 436 | 751 | 303 | 85 | 1,764,800 | 名所・旧跡 |
| 信濃町 | 野尻湖一茶遺跡 | 3 | 1,851 | △379 | 1,109 | 742 | 826 | 1,025 | 9 | 11 | 19 | 22 | 65 | 107 | 312 | 603 | 377 | 227 | 65 | 34 | 772,771 | 高原・湖沼 |
| | | 2 | 2,230 | 83.0 | 1,337 | 893 | 858 | 1,372 | 46 | 52 | 14 | 9 | 34 | 100 | 270 | 671 | 566 | 345 | 84 | 39 | 955,284 | 高原・湖沼 |
| " | 黒姫高原 | 3 | 1,694 | △19 | 1,026 | 668 | 422 | 1,272 | 172 | 148 | 51 | 71 | 109 | 94 | 110 | 196 | 263 | 49 | 46 | 385 | 833,665 | 高原・湖沼 |
| | | 2 | 1,713 | 98.9 | 1,027 | 686 | 383 | 1,330 | 117 | 219 | 17 | 14 | 93 | 80 | 96 | 232 | 389 | 68 | 86 | 302 | 848,670 | 高原・湖沼 |
| " | タングラム斑尾 | 3 | 1,587 | △446 | 804 | 783 | 532 | 1,055 | 179 | 226 | 298 | 53 | 79 | 19 | 121 | 129 | 120 | 93 | 68 | 202 | 1,267,350 | 高原・湖沼 |
| | | 2 | 2,033 | 78.1 | 1,019 | 1,014 | 718 | 1,315 | 547 | 560 | 207 | 12 | 19 | 14 | 74 | 122 | 134 | 117 | 75 | 152 | 1,552,595 | 名所・旧跡 |

| 市町村名 | 観光地名 | 年 | 観光地利用者延数(百人) | | | | | | | | | | | | | | | | | 観光消費額(千円) | 観光地 類型 | |
|----------|------------------|--------|------------------|--------------------|------------------|------------------|------------------|------------------|-----------------|-----------------|----------------|----------------|----------------|----------------|----------------|----------------|----------------|----------------|-----------------|----------------|--------------------------|-----------|
| | | | 合計 | 増減・ 3/2比 (%) | 県内・県外別 | | 日帰り・宿泊別 | | 月別 | | | | | | | | | | | | | |
| | | | | | 県内 | 県外 | 日帰り | 宿泊 | 1月 | 2月 | 3月 | 4月 | 5月 | 6月 | 7月 | 8月 | 9月 | 10月 | 11月 | | | 12月 |
| 飯綱町 | 飯綱東高原 | 3 2 | 1,692 710 | 982 238.3 | 1,356 569 | 336 141 | 1,536 644 | 156 66 | 262 87 | 201 80 | 71 56 | 43 0 | 177 29 | 72 65 | 190 65 | 262 104 | 131 72 | 115 63 | 76 52 | 92 35 | 635,100 266,650 | 高原・ 湖沼 |
| " | サンクゼール | 3 2 | 734 745 | △ 11 98.5 | 588 591 | 146 154 | 734 745 | 0 0 | 16 54 | 23 58 | 30 70 | 43 20 | 82 38 | 61 101 | 27,540 52 | 108 118 | 76 77 | 92 64 | 82 71 | 37 22 | 227,540 230,950 | 名所・ 旧跡 |
| 小川村 | 大洞高原 | 3 2 | 64 46 | 18 139.1 | 40 21 | 24 25 | 12 20 | 52 26 | 0 2 | 0 5 | 0 2 | 3 1 | 5 0 | 0 0 | 8 2 | 12 8 | 3 6 | 16 9 | 10 8 | 7 3 | 54,828 30,745 | 高原・ 湖沼 |
| 長野地域振興局計 | | 3 2 | 77,749 77,191 | 558 100.7 | 42,889 43,251 | 34,860 33,940 | 55,950 54,565 | 21,799 22,626 | 4,826 10,001 | 5,284 10,557 | 3,884 4,104 | 6,843 1,910 | 6,357 1,246 | 3,976 3,459 | 6,307 4,944 | 7,754 8,111 | 6,009 8,123 | 9,768 9,825 | 10,118 9,943 | 6,623 4,968 | 33,981,320 34,400,429 | |
| 中野市 | 東山公園 | 3 2 | 50 46 | 4 108.7 | 37 34 | 13 12 | 50 46 | 0 0 | 2 4 | 3 2 | 5 4 | 8 4 | 4 2 | 4 4 | 4 4 | 4 3 | 5 5 | 4 5 | 4 5 | 4 3 | 5,500 5,060 | 名所・ 旧跡 |
| " | 晋平の里 | 3 2 | 677 507 | 170 133.5 | 633 477 | 44 30 | 667 503 | 10 4 | 50 85 | 56 77 | 65 71 | 31 2 | 60 12 | 54 35 | 48 24 | 64 24 | 38 40 | 74 51 | 75 45 | 62 41 | 102,550 76,450 | 温泉 |
| " | 浜津ヶ池公園及び壁田城山公園 | 3 2 | 980 789 | 191 124.2 | 843 666 | 137 123 | 980 789 | 0 0 | 14 26 | 18 23 | 37 32 | 84 34 | 153 83 | 84 77 | 96 68 | 127 86 | 90 113 | 152 123 | 103 106 | 22 18 | 107,800 86,790 | 名所・ 旧跡 |
| " | 高社山・高社山麓 | 3 2 | 77 54 | 23 142.6 | 77 54 | 0 0 | 77 54 | 0 0 | 0 0 | 0 0 | 0 0 | 42 29 | 7 5 | 20 14 | 2 1 | 3 2 | 1 1 | 1 0 | 0 1 | 1 1 | 8,470 5,940 | 山岳 |
| " | 牧ノ入高原 | 3 2 | 306 184 | 122 166.3 | 194 125 | 112 59 | 209 136 | 97 48 | 40 2 | 45 34 | 24 12 | 1 1 | 1 1 | 10 7 | 56 38 | 81 52 | 38 24 | 2 2 | 1 1 | 7 10 | 156,100 90,500 | 高原・ 湖沼 |
| " | 一本木公園 | 3 2 | 500 200 | 300 250.0 | 394 169 | 106 31 | 500 200 | 0 0 | 3 4 | 7 5 | 25 17 | 140 28 | 140 32 | 29 21 | 26 17 | 26 18 | 68 31 | 28 20 | 4 2 | 2 4 | 86,320 30,190 | 名所・ 旧跡 |
| " | 斑尾高原 | 3 2 | 544 450 | 94 120.9 | 510 422 | 34 28 | 524 436 | 20 14 | 40 61 | 44 58 | 46 49 | 34 3 | 47 16 | 36 34 | 47 37 | 59 41 | 49 44 | 51 39 | 46 40 | 45 28 | 83,600 68,900 | 高原・ 湖沼 |
| " | 高野辰之記念館及びふるさと遊歩道 | 3 2 | 30 26 | 4 115.4 | 12 9 | 18 17 | 30 26 | 0 0 | 1 1 | 2 1 | 2 1 | 2 1 | 2 2 | 3 3 | 3 2 | 3 3 | 5 5 | 4 3 | 2 2 | 2 2 | 900 780 | 名所・ 旧跡 |
| " | 温泉公園 | 3 2 | 228 420 | △ 192 54.3 | 217 395 | 11 25 | 228 420 | 0 0 | 39 69 | 40 60 | 46 60 | 32 0 | 34 14 | 27 29 | 2 31 | 1 18 | 1 30 | 2 41 | 2 36 | 2 32 | 34,200 63,000 | 温泉 |
| 飯山市 | 飯山 | 3 2 | 315 414 | △ 99 76.1 | 253 368 | 62 46 | 253 367 | 62 47 | 3 6 | 139 300 | 7 4 | 21 5 | 12 1 | 11 9 | 13 7 | 11 6 | 9 6 | 72 59 | 12 7 | 5 3 | 105,970 133,160 | 名所・ 旧跡 |
| " | 斑尾高原 | 3 2 | 3,164 3,782 | △ 618 83.7 | 232 294 | 2,932 3,488 | 199 259 | 2,965 3,523 | 763 846 | 1,105 1,227 | 257 442 | 14 17 | 27 0 | 27 27 | 29 843 | 605 88 | 62 44 | 45 44 | 68 67 | 162 154 | 2,118,470 2,533,950 | 高原・ 湖沼 |
| " | 信濃平 | 3 2 | 31 153 | △ 122 20.3 | 22 107 | 9 46 | 31 153 | 0 0 | 8 10 | 23 143 | 0 0 | 0 0 | 0 0 | 0 0 | 0 0 | 0 0 | 0 0 | 0 0 | 0 0 | 0 0 | 7,400 32,100 | 高原・ 湖沼 |
| " | 戸狩温泉 | 3 2 | 949 1,819 | △ 870 52.2 | 315 400 | 634 1,419 | 194 239 | 755 1,580 | 74 444 | 124 678 | 98 115 | 30 23 | 32 0 | 100 100 | 98 86 | 138 131 | 109 104 | 27 25 | 89 86 | 30 27 | 626,312 1,723,494 | 高原・ 湖沼 |
| " | 北竜湖 | 3 2 | 60 67 | △ 7 89.6 | 28 32 | 32 35 | 20 15 | 40 52 | 2 16 | 3 19 | 2 2 | 4 1 | 5 0 | 4 3 | 11 9 | 12 11 | 5 3 | 3 3 | 3 0 | 6 0 | 57,197 66,274 | 高原・ 湖沼 |
| " | いいやま湯滝温泉 | 3 2 | 356 334 | 22 106.6 | 248 235 | 108 99 | 356 334 | 0 0 | 34 55 | 40 50 | 32 32 | 26 11 | 29 10 | 19 19 | 26 21 | 29 29 | 26 27 | 35 28 | 29 27 | 31 25 | 53,400 50,100 | 温泉 |
| " | なべくら高原 | 3 2 | 107 85 | 22 125.9 | 57 25 | 50 60 | 54 41 | 53 44 | 4 15 | 5 11 | 10 5 | 4 0 | 8 0 | 6 4 | 13 7 | 15 12 | 6 9 | 13 10 | 15 6 | 8 6 | 22,800 18,400 | 高原・ 湖沼 |
| " | 菜の花公園 | 3 2 | 150 0 | 150 皆増 | 106 0 | 44 0 | 150 0 | 0 0 | 0 0 | 0 0 | 0 0 | 94 0 | 56 0 | 0 0 | 0 0 | 0 0 | 0 0 | 0 0 | 0 0 | 0 0 | 7,500 0 | 名所・ 旧跡 |
| 山ノ内町 | 湯田中渋温泉郷 | 3 2 | 7,023 7,200 | △ 177 97.5 | 1,905 1,944 | 5,118 5,256 | 762 755 | 6,261 6,445 | 288 720 | 456 953 | 339 348 | 241 80 | 468 52 | 216 216 | 269 256 | 1,245 1,311 | 637 671 | 938 920 | 809 778 | 1,117 895 | 4,263,860 4,336,240 | 温泉 |
| " | 志賀高原 | 3 2 | 14,368 17,756 | △ 3,388 80.9 | 1,438 1,711 | 12,930 16,045 | 3,216 3,649 | 11,152 14,107 | 1,472 3,765 | 1,850 3,842 | 2,216 2,190 | 491 253 | 632 137 | 90 40 | 917 191 | 1,469 2,449 | 1,900 1,986 | 1,500 1,295 | 374 449 | 1,457 1,159 | 8,096,140 10,266,080 | 高原・ 湖沼 |
| " | 北志賀高原 | 3 2 | 3,542 5,064 | △ 1,522 69.9 | 672 894 | 2,870 4,170 | 797 1,047 | 2,745 4,017 | 608 1,246 | 760 1,686 | 525 687 | 84 28 | 43 15 | 50 25 | 220 101 | 230 243 | 387 434 | 262 291 | 70 63 | 303 245 | 1,541,070 2,238,110 | 高原・ 湖沼 |
| 木島平村 | 木島平 | 3 2 | 814 571 | 243 142.6 | 273 190 | 541 381 | 672 317 | 142 254 | 194 198 | 197 216 | 81 4 | 2 0 | 32 0 | 16 5 | 32 12 | 49 21 | 79 22 | 70 17 | 6 6 | 56 70 | 414,100 298,200 | 高原・ 湖沼 |
| " | カヤの平高原 | 3 2 | 252 263 | △ 11 95.8 | 84 86 | 168 177 | 226 223 | 26 40 | 0 0 | 0 0 | 0 0 | 0 0 | 3 4 | 20 28 | 52 46 | 59 90 | 55 85 | 61 10 | 2 0 | 0 0 | 9,410 13,230 | 高原・ 湖沼 |
| " | 馬曲温泉 | 3 2 | 472 449 | 23 105.1 | 157 150 | 315 299 | 450 431 | 22 18 | 41 57 | 46 59 | 40 41 | 31 14 | 51 3 | 28 30 | 36 37 | 44 44 | 38 42 | 45 46 | 43 45 | 29 31 | 42,050 39,430 | 温泉 |

| 市町村名 | 観 光 地 名 | 年 | 観 光 地 利 用 者 延 数 (百 人) | | | | | | | | | | | | | | | | | 観光消費額 (千円) | 観光地 類型 | |
|----------|---------------|--------|-------------------------|---------------------|--------------------|--------------------|--------------------|--------------------|------------------|------------------|------------------|------------------|-----------------|------------------|------------------|------------------|------------------|------------------|------------------|------------------|----------------------------|-----------|
| | | | 合 計 | 増減・ 3/2 比 (%) | 県内・県外別 | | 日帰り・宿泊別 | | 月 別 | | | | | | | | | | | | | |
| | | | | | 県 内 | 県 外 | 日 帰 り | 宿 泊 | 1月 | 2月 | 3月 | 4月 | 5月 | 6月 | 7月 | 8月 | 9月 | 10月 | 11月 | | | 12月 |
| 野沢温泉村 | 野 沢 温 泉 | 3 2 | 4,734 6,061 | △ 1,327 78.1 | 1,310 1,876 | 3,424 4,185 | 1,098 1,231 | 3,636 4,830 | 636 1,516 | 755 1,427 | 709 724 | 201 49 | 131 4 | 22 24 | 272 211 | 270 285 | 84 102 | 447 521 | 590 683 | 617 515 | 2,920,920 3,850,550 | 温泉 |
| 栄 村 | 苗 場 山 ・ 鳥 甲 山 | 3 2 | 32 26 | 6 123.1 | 12 10 | 20 16 | 16 16 | 16 10 | 0 0 | 0 0 | 0 0 | 0 0 | 0 0 | 4 1 | 7 3 | 5 8 | 8 5 | 8 9 | 0 0 | 0 0 | 15,440 11,750 | 山岳 |
| ” | 秋 山 郷 | 3 2 | 120 127 | △ 7 94.5 | 46 50 | 74 77 | 44 41 | 76 86 | 0 0 | 0 0 | 0 0 | 0 0 | 7 0 | 13 6 | 21 13 | 19 27 | 19 19 | 36 42 | 5 14 | 0 6 | 61,000 65,950 | 高原・ 湖沼 |
| ” | 千 曲 川 沿 線 | 3 2 | 204 247 | △ 43 82.6 | 87 99 | 117 148 | 182 193 | 22 54 | 21 59 | 43 60 | 47 24 | 7 8 | 11 3 | 7 8 | 8 5 | 8 12 | 6 11 | 11 15 | 10 17 | 25 25 | 74,180 99,500 | 高原・ 湖沼 |
| 北信地域振興局計 | | 3 2 | 40,085 47,094 | △ 7,009 85.1 | 10,162 10,822 | 29,923 36,272 | 11,985 11,921 | 28,100 35,173 | 4,337 9,205 | 5,757 10,932 | 4,595 4,852 | 1,509 580 | 1,995 391 | 1,010 777 | 2,311 1,261 | 4,576 5,769 | 3,679 3,892 | 3,933 3,633 | 2,388 2,504 | 3,995 3,298 | 21,022,659 26,204,128 | |
| 北 信 濃 計 | | 3 2 | 117,834 124,285 | △ 6,451 94.8 | 53,051 54,073 | 64,783 70,212 | 67,935 66,486 | 49,899 57,799 | 9,163 19,206 | 11,041 21,489 | 8,479 8,956 | 8,352 2,490 | 8,352 1,637 | 4,986 4,236 | 8,618 6,205 | 12,330 13,880 | 9,688 12,015 | 13,701 13,458 | 12,506 12,447 | 10,618 8,266 | 55,003,979 60,604,557 | |
| 長 野 県 計 | | 3 2 | 526,664 514,764 | 11,900 102.3 | 204,412 203,220 | 322,252 311,544 | 367,536 348,652 | 159,128 166,112 | 30,884 60,761 | 31,080 55,326 | 30,499 29,746 | 34,722 10,804 | 38,217 9,745 | 28,581 24,712 | 60,335 41,826 | 74,291 82,707 | 50,257 60,277 | 61,084 59,311 | 49,642 49,009 | 37,072 30,540 | 183,556,692 184,140,148 | |

6広域別(地域振興局別)統計資料(年次推移)

(上段:延利用者数(百人)、下段:対平成18年又は新規年比(%))

| 市町村名 | 観光地名 | 観光地延利用者数の推移 | | | | | | | | | | | | | | | 備考 | | |
|------|--------------|----------------|----------------|----------------|----------------|----------------|----------------|----------------|----------------|----------------|----------------|----------------|----------------|----------------|----------------|----------------|----------------|----------------------------------|-----------|
| | | 18年 | 19年 | 20年 | 21年 | 22年 | 23年 | 24年 | 25年 | 26年 | 27年 | 28年 | 29年 | 30年 | R元年 | 2年 | | 3年 | |
| 小諸市 | 浅間山 | 264 100.0 | 446 168.9 | 292 110.6 | 201 76.1 | 523 198.1 | 600 227.3 | 677 256.4 | 749 283.7 | 693 262.5 | 425 161.0 | 362 137.1 | 289 109.5 | 417 158.0 | 263 99.6 | 210 79.5 | 336 127.3 | | |
| | 高峰高原 | 4,350 100.0 | 4,390 100.9 | 4,489 103.2 | 5,507 126.6 | 5,500 126.4 | 5,395 124.0 | 6,404 147.2 | 6,098 140.2 | 6,122 140.7 | 5,523 127.0 | 5,524 127.0 | 5,073 116.6 | 4,733 108.8 | 3,933 90.4 | 3,491 80.3 | 4,034 92.7 | | |
| | 懐古園 | 6,701 100.0 | 6,754 100.8 | 6,650 99.2 | 6,476 96.6 | 6,449 96.2 | 5,798 86.5 | 6,242 93.2 | 5,880 87.7 | 5,660 84.5 | 5,669 84.6 | 5,991 89.4 | 5,784 86.3 | 5,291 79.0 | 5,142 76.7 | 5,142 76.7 | 2,278 34.0 | 3,974 59.3 | |
| | 布引観音 | 3,413 100.0 | 3,378 99.0 | 3,359 98.4 | 3,697 108.3 | 3,679 107.8 | 3,615 105.9 | 3,787 111.0 | 3,683 107.9 | 3,733 109.4 | 3,861 113.1 | 3,813 111.7 | 3,577 104.8 | 3,155 92.4 | 3,438 100.7 | 2,088 61.2 | 1,956 57.3 | | |
| | 菱野薬師温泉 | 624 100.0 | 572 91.7 | 539 86.4 | 510 81.7 | 483 77.4 | 508 81.4 | 512 82.1 | 562 90.1 | 527 84.5 | 550 88.1 | 548 87.8 | 527 84.5 | 511 81.9 | 488 78.2 | 246 39.4 | 200 32.1 | | |
| | 飯綱山公園 | 2,097 100.0 | 1,870 89.2 | 1,647 78.5 | 1,770 84.4 | 1,695 80.8 | 1,782 85.0 | 1,951 93.0 | 1,869 89.1 | 1,867 89.0 | 2,018 96.2 | 2,185 104.2 | 1,835 87.5 | 1,966 93.8 | 1,944 92.7 | 612 29.2 | 805 38.4 | 平成13年から新規 | |
| 佐久市 | 美笹高原 | 841 100.0 | 865 102.9 | 813 96.7 | 842 100.1 | 803 95.5 | 716 85.1 | 772 91.8 | 802 95.4 | 780 92.7 | 770 91.6 | 803 95.5 | 858 102.0 | 869 103.3 | 200 23.8 | 208 24.7 | 212 25.2 | 平成14年から「美笹湖」と「洞源湖貞祥寺」を合併し新規 | |
| | 佐久平 | 4,043 100.0 | 4,582 113.3 | 4,373 108.2 | 4,297 106.3 | 4,224 104.5 | 4,432 109.6 | 4,079 100.9 | 4,303 106.4 | 4,435 109.7 | 4,993 123.5 | 5,082 125.7 | 5,042 124.7 | 4,511 111.6 | 8,280 204.8 | 3,844 95.1 | 5,645 139.6 | 平成14年から「佐久高原」と「鼻顔稲荷神社・仙祿湖」を合併し新規 | |
| | 佐久高原内山峡 | 1,844 100.0 | 1,662 90.1 | 1,861 100.9 | 2,120 115.0 | 1,620 87.9 | 1,656 89.8 | 1,019 55.3 | 978 53.0 | 946 51.3 | 997 54.1 | 911 49.4 | 947 51.4 | 974 52.8 | 427 23.2 | 229 12.4 | 362 19.6 | 平成14年名称を「内山峡」から「佐久高原内山峡」に変更 | |
| | 平尾山公園 | 5,429 100.0 | 5,031 92.7 | 4,978 91.7 | 5,641 103.9 | 5,656 104.2 | 5,347 98.5 | 5,349 98.5 | 5,345 98.5 | 4,802 88.5 | 4,265 78.6 | 3,144 57.9 | 5,293 97.5 | 5,426 99.9 | 4,060 74.8 | 2,434 44.8 | 4,210 77.5 | 平成7年から新規 | |
| | 田口峠狭岩峡 | 170 100.0 | 170 100.0 | 168 98.8 | - | - | - | - | - | - | - | - | - | - | - | - | - | - | 平成21年取消し |
| | 龍岡城跡五稜郭稲荷山公園 | 1,081 100.0 | 1,156 106.9 | 1,168 108.0 | 957 88.5 | 1,116 103.2 | 843 78.0 | 970 89.7 | 1,154 106.8 | 1,017 94.1 | 1,171 108.3 | 1,200 111.0 | 1,246 115.3 | 1,401 129.6 | 339 31.4 | 175 16.2 | 250 23.1 | | |
| 佐久穂町 | 大河原峠春日溪谷 | 530 100.0 | 530 100.0 | 530 100.0 | - | - | - | - | - | - | - | - | - | - | - | - | - | - | 平成21年取消し |
| | 春日温泉 | 1,187 100.0 | 1,182 99.6 | 1,182 99.6 | 1,180 99.4 | 1,143 96.3 | 1,285 108.3 | 1,365 115.0 | 1,409 118.7 | 1,507 127.0 | 1,735 146.2 | 1,659 139.8 | 1,707 143.8 | 1,692 142.5 | 1,415 119.2 | 544 45.8 | 512 43.1 | | |
| | 望月高原 | 1,036 100.0 | 1,088 105.0 | 1,164 112.4 | 1,141 110.1 | 1,011 97.6 | 1,072 103.5 | 1,037 100.1 | 1,134 109.5 | 1,027 99.1 | 1,015 98.0 | 1,459 140.8 | 1,236 119.3 | 1,222 118.0 | 812 78.4 | 738 71.2 | 779 75.2 | | |
| | 中山道望月宿 | 683 100.0 | 673 98.5 | 678 99.3 | 674 98.7 | 650 95.2 | 669 98.0 | 655 95.9 | 640 93.7 | 629 92.1 | 724 106.0 | 562 82.3 | 547 80.1 | 582 85.2 | 1,378 201.8 | 813 119.0 | 870 127.4 | | |
| | 道の駅ほっとば〜く・浅科 | - | - | - | - | - | - | - | - | - | - | - | - | 2,778 | 2,983 | 2,344 | 1,944 | 1,556 | 平成29年から新規 |
| | 道の駅ヘルシーテラス佐久 | - | - | - | - | - | - | - | - | - | - | - | - | - | 3,393 | 3,633 | 3,039 | 3,314 | 平成30年から新規 |
| 小海町 | 十石峠・古谷溪谷 | 217 100.0 | 318 146.5 | 263 121.2 | 241 111.1 | 215 99.1 | 160 73.7 | 130 59.9 | 49 22.6 | 152 70.0 | 114 52.5 | 35 16.1 | 0 0.0 | 0 0.0 | 3 1.4 | 0 0.0 | 0 0.0 | | |
| | 八千穂高原 | 1,912 100.0 | 1,846 96.5 | 1,770 92.6 | 1,685 88.1 | 1,724 90.2 | 1,753 91.7 | 1,787 93.5 | 1,962 102.6 | 1,743 91.2 | 1,949 101.9 | 2,132 111.5 | 2,551 133.4 | 2,760 144.4 | 2,314 121.0 | 2,270 118.7 | 2,313 121.0 | | |
| | 双子池 | 12 100.0 | 17 141.7 | - | - | - | - | - | - | - | - | - | - | - | - | - | - | - | 平成20年取消し |
| 川上村 | 八千穂の里 | 75 100.0 | 77 102.7 | 71 94.7 | 63 84.0 | 61 81.3 | 52 69.3 | 49 65.3 | 54 72.0 | 56 74.7 | 48 64.0 | 50 66.7 | 47 62.7 | 43 57.3 | 36 48.0 | 26 34.7 | 30 40.0 | | |
| | 松原湖 | 1,847 100.0 | 1,791 97.0 | 1,760 95.3 | 1,719 93.1 | 1,681 91.0 | 1,657 89.7 | 1,641 88.8 | 1,599 86.6 | 1,620 87.7 | 1,711 92.6 | 1,466 79.4 | 1,683 91.1 | 1,485 80.4 | 1,485 80.4 | 1,051 56.9 | 1,055 57.1 | | |
| 川上村 | 八ヶ岳 | 479 100.0 | 466 97.3 | 455 95.0 | 446 93.1 | 438 91.4 | 449 93.7 | 430 89.8 | 427 89.1 | 431 90.0 | 454 94.8 | 476 99.4 | 476 99.4 | 479 100.0 | 58 12.1 | 48 10.0 | 94 19.6 | | |
| | 川上郷 | 2,413 100.0 | 2,427 100.6 | 2,359 97.8 | 2,372 98.3 | 2,358 97.7 | 2,316 96.0 | 2,324 96.3 | 2,289 94.9 | 2,138 88.6 | 2,239 92.8 | 2,218 91.9 | 2,138 88.6 | 2,175 90.1 | 1,699 70.4 | 1,238 51.3 | 891 36.9 | | |

(上段:延利用者数(百人)、下段:対平成18年又は新規年比(%))

| 市町村名 | 観 光 地 名 | 観光地延利用者数の推移 | | | | | | | | | | | | | | | | 備 考 | |
|------------------------|------------------------|--------------------------|--------------------------|-------------------------|-------------------------|-------------------------|-------------------------|-------------------------|-------------------------|--------------------------|--------------------------|--------------------------|--------------------------|--------------------------|--------------------------|------------------------|-------------------------|------------------------------|-----------|
| | | 18年 | 19年 | 20年 | 21年 | 22年 | 23年 | 24年 | 25年 | 26年 | 27年 | 28年 | 29年 | 30年 | R元年 | 2年 | 3年 | | |
| 南 牧 村 | 野 辺 山 高 原 | 2,588 100.0 | 2,563 99.0 | 2,506 96.8 | 2,489 96.2 | 2,457 94.9 | 2,356 91.0 | 2,384 92.1 | 2,427 93.8 | 2,402 92.8 | 2,392 92.4 | 2,420 93.5 | 2,420 93.5 | 2,415 93.3 | 2,274 87.9 | 1,050 40.6 | 1,456 56.3 | | |
| 〃 | 八ヶ岳 | 198 100.0 | 198 100.0 | 200 101.0 | 200 101.0 | 202 102.0 | 202 102.0 | 202 102.0 | 204 103.0 | 204 103.0 | 204 103.5 | 205 103.5 | 208 105.1 | 215 108.6 | 138 69.7 | 86 43.4 | 170 85.9 | | |
| 〃 | 海ノ口温泉 | 496 100.0 | 365 73.6 | 358 72.2 | 353 71.2 | 353 71.2 | 326 65.7 | 338 68.1 | 342 69.0 | 338 68.1 | 334 67.3 | 336 67.7 | 336 67.7 | 323 65.1 | 51 10.3 | 233 47.0 | 36 7.3 | | |
| 南相木村 | 立 原 高 原 | 166 100.0 | 204 122.9 | 190 114.5 | 193 116.3 | 181 109.0 | 175 105.4 | 172 103.6 | 183 110.2 | 181 109.0 | 178 107.2 | 137 82.5 | 112 67.5 | 118 71.1 | 122 73.5 | 79 47.6 | 89 53.6 | | |
| 〃 | 南相木温泉滝見の湯 | - - | - - | 781 100.0 | 811 103.8 | 752 96.3 | 723 92.6 | 700 89.6 | 705 90.3 | 622 79.6 | 625 80.0 | 628 80.4 | 559 71.6 | 732 93.7 | 680 87.1 | 482 61.7 | 561 71.8 | 平成20年から新規 | |
| 北相木村 | 三滝山・長者の森 | 157 100.0 | 141 89.8 | 148 94.3 | 142 90.4 | 135 86.0 | 135 86.0 | 140 89.2 | 130 82.8 | 151 96.2 | 144 91.7 | 125 79.6 | 109 69.4 | 90 57.3 | 88 56.1 | 45 28.7 | 77 49.0 | | |
| 軽井沢町 | 軽 井 沢 高 原 | 78,197 100.0 | 79,151 101.2 | 76,910 98.4 | 76,303 97.6 | 77,589 99.2 | 77,008 98.5 | 77,963 99.7 | 79,464 101.6 | 82,769 105.8 | 84,034 107.5 | 84,578 108.2 | 85,298 109.1 | 87,069 111.3 | 84,232 107.7 | 51,444 65.8 | 54,841 70.1 | | |
| 御代田町 | 浅 間 高 原 | 3,269 100.0 | 3,367 103.0 | 3,183 97.4 | 3,080 94.2 | 3,300 100.9 | 3,060 93.6 | 2,230 68.2 | 1,736 53.1 | 1,787 54.7 | 1,656 50.7 | 1,966 60.1 | 1,693 51.8 | 1,649 50.4 | 2,058 63.0 | 492 15.1 | 684 20.9 | 平成10年名称を「西軽井沢高原」から「浅間高原」に変更 | |
| 立 科 町 | 蓼 科 牧 場 | 6,762 100.0 | 6,935 102.6 | 6,045 89.4 | 5,847 86.5 | 6,258 92.5 | 6,697 99.0 | 6,941 102.6 | 7,208 106.6 | 7,151 105.8 | 8,079 119.5 | 7,352 108.7 | 7,849 116.1 | 7,625 112.8 | 6,697 99.0 | 5,226 77.3 | 4,424 65.4 | | |
| 〃 | 蓼 科 山 | 419 100.0 | 378 90.2 | 393 93.8 | 393 93.8 | 405 96.7 | 410 97.9 | 412 98.3 | 441 105.3 | 420 100.2 | 420 100.2 | 417 99.5 | 420 100.2 | 427 101.9 | 436 104.1 | 291 69.5 | 427 101.9 | | |
| 〃 | 東 白 樺 湖 | 12,133 100.0 | 11,316 93.3 | 10,264 84.6 | 9,678 79.8 | 9,588 79.0 | 10,040 82.7 | 10,604 87.4 | 11,207 92.4 | 11,734 96.7 | 11,905 98.1 | 11,583 95.5 | 11,264 92.8 | 12,021 99.1 | 12,856 106.0 | 7,240 59.7 | 6,983 57.6 | | |
| 〃 | 笠 取 峠 松 並 木 | 113 100.0 | 115 101.8 | 115 101.8 | 114 100.9 | 115 101.8 | 99 87.6 | 101 89.4 | 101 89.4 | 111 98.2 | 106 93.8 | 115 101.8 | 115 101.8 | 116 102.7 | 110 97.3 | 69 61.1 | 58 51.3 | | |
| 佐 久 地 域 振 興 局 計 | | 145,746 100.0 | 146,024 100.2 | 141,662 97.2 | 141,142 96.8 | 142,364 97.7 | 141,336 97.0 | 143,367 98.4 | 145,132 99.6 | 147,755 101.4 | 150,308 103.1 | 149,482 102.6 | 154,017 105.7 | 158,868 109.0 | 153,433 105.3 | 94,263 64.7 | 103,204 70.8 | | |
| 上 田 市 | 信 濃 国 分 寺 | 1,658 100.0 | 1,779 107.3 | 1,517 91.5 | 1,672 100.8 | 1,200 72.4 | 1,219 73.5 | 1,456 87.8 | 1,436 86.6 | 1,176 70.9 | 1,159 69.9 | 1,327 80.0 | 1,195 72.1 | 1,160 70.0 | 926 55.9 | 854 51.5 | 854 51.5 | | |
| 〃 | 上 田 城 跡 | 7,395 100.0 | 9,459 127.9 | 9,586 129.6 | 14,232 192.5 | 15,647 211.6 | 14,244 192.6 | 15,315 207.1 | 13,998 189.3 | 15,600 211.0 | 21,512 290.9 | 34,877 471.6 | 17,876 241.7 | 15,128 204.6 | 14,321 193.7 | 6,700 90.6 | 7,090 95.9 | | |
| 〃 | 信州の鎌倉・塩田平 | 4,161 100.0 | 4,226 101.6 | 3,967 95.3 | 4,069 97.8 | 3,852 92.6 | 3,672 88.2 | 4,191 100.7 | 3,991 95.9 | 3,540 85.1 | 3,509 84.3 | 4,126 99.2 | 2,981 71.6 | 2,854 68.6 | 2,733 65.7 | 1,799 43.2 | 1,618 38.9 | | |
| 〃 | 別 所 温 泉 | 8,761 100.0 | 8,902 101.6 | 8,310 94.9 | 8,751 99.9 | 8,297 94.7 | 7,797 89.0 | 9,056 103.4 | 8,545 97.5 | 8,493 96.9 | 8,994 102.7 | 9,955 113.6 | 7,324 83.6 | 6,870 78.4 | 6,648 75.9 | 4,444 50.7 | 3,719 42.4 | | |
| 〃 | 丸 子 温 泉 郷 | 4,188 100.0 | 4,019 96.0 | 4,010 95.7 | 3,950 94.3 | 4,058 96.9 | 4,205 100.4 | 4,740 113.2 | 4,285 102.3 | 3,833 91.5 | 3,919 93.6 | 3,963 94.6 | 3,818 91.2 | 3,589 85.7 | 3,266 78.0 | 2,026 48.4 | 1,923 45.9 | | |
| 〃 | 信州国際音楽村 | 462 100.0 | 590 127.7 | 626 135.5 | 647 140.0 | 574 124.2 | 571 123.6 | 610 132.0 | 660 142.9 | 564 122.1 | 548 118.6 | 733 158.7 | 782 169.3 | 783 169.5 | 764 165.4 | 151 32.7 | 258 55.8 | 平成12年から新規 | |
| 〃 | 菅 平 高 原 | 10,861 100.0 | 10,853 99.9 | 10,812 99.5 | 10,344 95.2 | 10,460 96.3 | 10,305 94.9 | 10,759 99.1 | 10,877 100.1 | 10,684 98.4 | 10,909 100.4 | 10,871 100.1 | 10,892 100.3 | 10,950 100.8 | 10,979 101.1 | 2,191 20.2 | 2,631 24.2 | | |
| 〃 | 角 間 温 泉 | 285 100.0 | 310 108.8 | 300 105.3 | 310 108.8 | 315 110.5 | 314 110.2 | 314 110.2 | 309 108.4 | 292 102.5 | 290 101.8 | 327 114.7 | 305 107.0 | 300 105.3 | 235 82.5 | 0 0.0 | 80 28.1 | | |
| 〃 | 美ヶ原高原 | 3,115 100.0 | 3,113 99.9 | 3,015 96.8 | 3,033 97.4 | 3,001 96.3 | 3,092 99.3 | 3,085 99.0 | 2,830 90.9 | 2,721 87.4 | 3,622 116.3 | 3,914 125.7 | 4,749 152.5 | 4,655 149.4 | 4,612 148.1 | 2,224 71.4 | 3,417 109.7 | 平成10年名称を「東美ヶ原高原」から「美ヶ原高原」に変更 | |
| 〃 | 真田氏ゆかりの地 | - - | - - | 521 100.0 | 627 120.3 | 644 123.6 | 548 105.2 | 633 121.5 | 562 107.9 | 618 118.6 | 877 168.3 | 2,048 393.1 | 562 107.9 | 387 74.3 | 338 64.9 | 160 30.7 | 153 29.4 | 平成20年から新規 | |
| 〃 | シャトー・メルシジャン 椀子ワイナリー | - - | - - | - - | - - | - - | - - | - - | - - | - - | - - | - - | - - | - - | - - | 0 0.0 | 163 100.0 | 令和3年から新規 | |
| 東 御 市 | 芸 術 む ら 公 園 | 1,039 100.0 | 1,027 98.8 | 968 93.2 | 959 92.3 | 894 86.0 | 932 89.7 | 917 88.3 | 867 83.4 | 847 81.5 | 725 69.8 | 553 53.2 | 772 74.3 | 746 71.8 | 777 74.8 | 603 58.0 | 635 61.1 | 平成7年から新規 | |
| 〃 | 湯 の 丸 高 原 | 6,051 100.0 | 6,028 99.6 | 5,314 87.8 | 5,726 94.6 | 5,239 86.6 | 5,586 92.3 | 5,660 93.5 | 5,904 97.6 | 5,716 94.5 | 5,418 89.5 | 5,286 87.4 | 5,409 89.4 | 5,553 91.8 | 5,483 90.6 | 3,455 57.1 | 3,335 55.1 | | |
| 〃 | 海 野 宿 | 2,370 100.0 | 2,348 99.1 | 2,324 98.1 | 2,306 97.3 | 2,282 96.3 | 2,215 93.5 | 2,094 88.4 | 2,028 85.6 | 1,944 82.0 | 2,461 103.8 | 2,885 121.7 | 2,382 100.5 | 2,563 108.1 | 1,765 74.5 | 217 9.2 | 209 8.8 | | |
| 〃 | 道の駅雷電くるみの里 | - - | - - | - - | - - | - - | - - | - - | - - | - - | - - | - - | - - | 9,987 100.0 | 10,254 102.7 | 9,706 97.2 | 7,654 76.6 | 7,636 76.5 | 平成29年から新規 |

(上段:延利用者数(百人)、下段:対平成18年又は新規年比(%))

| 市町村名 | 観 光 地 名 | 観光地延利用者数の推移 | | | | | | | | | | | | | | | | 備 考 |
|---------------------|-----------|--------------------------------|--------------------------------|-------------------------------|--------------------------------|--------------------------------|-------------------------------|--------------------------------|--------------------------------|--------------------------------|--------------------------------|--------------------------------|--------------------------------|--------------------------------|--------------------------------|-------------------------------|-------------------------------|------------------------|
| | | 18年 | 19年 | 20年 | 21年 | 22年 | 23年 | 24年 | 25年 | 26年 | 27年 | 28年 | 29年 | 30年 | R元年 | 2年 | 3年 | |
| 長和町 | 北白樺高原 | 2,779 100.0 | 2,769 99.6 | 2,890 104.0 | 2,861 103.0 | 2,796 100.6 | 2,573 92.6 | 2,548 91.7 | 2,546 91.6 | 2,446 88.0 | 2,441 87.8 | 1,979 71.2 | 2,213 79.6 | 2,160 77.7 | 2,001 72.0 | 1,683 60.6 | 1,200 43.2 | |
| " | 中山道笠取峠 | 112 100.0 | 115 102.7 | 105 93.8 | 101 90.2 | 103 92.0 | 95 84.8 | 100 89.3 | 101 90.2 | 101 90.2 | 107 95.5 | 81 72.3 | 80 71.4 | 81 72.3 | 71 63.4 | 19 17.0 | 17 15.2 | |
| " | 美ヶ原高原 | 3,931 100.0 | 4,039 102.7 | 3,957 100.7 | 3,759 95.6 | 3,822 97.2 | 3,829 97.4 | 3,839 97.7 | 3,915 99.6 | 2,588 65.8 | 3,249 82.7 | 3,002 76.4 | 3,443 87.6 | 3,644 92.7 | 3,400 86.5 | 1,911 48.6 | 1,589 40.4 | |
| 青木村 | 田沢温泉 | 327 100.0 | 322 98.5 | 299 91.4 | 299 91.4 | 259 79.2 | 240 73.4 | 226 69.1 | 224 68.5 | 223 68.2 | 203 62.1 | 208 63.6 | 202 61.8 | 201 61.5 | 431 131.8 | 386 118.0 | 692 211.6 | |
| " | 沓掛温泉 | 87 100.0 | 85 97.7 | 83 95.4 | 83 95.4 | 75 86.2 | 62 71.3 | 70 80.5 | 59 67.8 | 55 63.2 | 28 32.2 | 50 57.5 | 56 64.4 | 58 66.7 | 204 234.5 | 168 193.1 | 168 193.1 | |
| " | 道の駅あおき | - | - | - | - | - | - | - | - | - | - | - | - | - | 3,884 100.0 | 3,608 92.9 | 3,470 89.3 | 令和元年から新規 |
| 上田地域振興局計 | | 57,582 100.0 | 59,984 104.2 | 58,604 101.8 | 63,729 110.7 | 63,518 110.3 | 61,499 106.8 | 65,577 113.9 | 63,137 109.6 | 61,441 106.7 | 69,971 121.5 | 86,185 149.7 | 75,028 130.3 | 71,936 124.9 | 72,544 126.0 | 40,253 69.9 | 40,857 71.0 | |
| 東信州計 | | 203,328 100.0 | 206,008 101.3 | 200,266 98.5 | 204,871 100.8 | 205,882 101.3 | 202,835 99.8 | 208,980 102.8 | 208,269 102.4 | 209,196 102.9 | 220,279 108.3 | 235,667 115.9 | 229,045 112.6 | 230,804 113.5 | 225,977 111.1 | 134,516 66.2 | 144,061 70.9 | |
| 岡谷市 | 塩嶺御野立公園 | 2,454 100.0 | 3,015 122.9 | 3,071 125.1 | 3,168 129.1 | 3,480 141.8 | 3,305 134.7 | 3,336 135.9 | 3,334 135.9 | 3,335 135.9 | 3,404 138.7 | 3,324 135.5 | 3,144 128.1 | 3,138 127.9 | 3,134 127.7 | 645 26.3 | 762 31.1 | |
| " | 鳥居平やまびこ公園 | 1,367 100.0 | 1,311 95.9 | 1,330 97.3 | 1,461 106.9 | 1,026 75.1 | 1,009 73.8 | 1,297 94.9 | 1,414 103.4 | 1,322 96.7 | 1,421 104.0 | 1,437 105.1 | 1,478 108.1 | 1,139 83.3 | 1,343 98.2 | 845 61.8 | 1,158 84.7 | |
| 諏訪市 | 上諏訪温泉・諏訪湖 | 42,130 100.0 | 49,032 116.4 | 42,178 100.1 | 40,449 96.0 | 40,639 96.5 | 40,250 95.5 | 39,871 94.6 | 39,449 94.6 | 38,864 92.2 | 39,792 94.5 | 39,876 94.6 | 40,087 95.2 | 40,098 95.2 | 40,083 95.1 | 24,079 57.2 | 24,784 58.8 | |
| " | 諏訪大社 | 5,429 100.0 | 5,939 109.4 | 5,099 93.9 | 4,753 87.5 | 5,972 110.0 | 5,193 95.7 | 5,500 101.3 | 5,185 95.5 | 5,494 101.2 | 5,028 92.6 | 8,522 157.0 | 5,143 94.7 | 5,784 106.5 | 5,622 103.6 | 4,714 86.8 | 3,442 63.4 | |
| " | 霧ヶ峰高原 | 30,520 100.0 | 32,534 106.6 | 27,667 90.7 | 26,298 86.2 | 25,699 84.2 | 25,274 82.8 | 24,327 79.7 | 24,244 79.4 | 23,005 75.4 | 23,058 75.6 | 23,001 75.4 | 22,832 74.8 | 22,852 74.9 | 22,417 73.5 | 15,639 51.2 | 14,565 47.7 | |
| 茅野市 | 蓼科 | 15,843 100.0 | 15,391 97.1 | 14,348 90.6 | 13,297 83.9 | 13,331 84.1 | 13,272 83.8 | 13,900 87.7 | 14,587 92.1 | 14,368 90.7 | 15,051 95.0 | 14,756 93.1 | 14,884 93.9 | 14,951 94.4 | 14,808 93.5 | 10,039 63.4 | 11,428 72.1 | 平成8年名称を「蓼科高原」から「蓼科」に変更 |
| " | 白樺湖 | 9,960 100.0 | 9,365 94.0 | 8,876 89.1 | 7,829 78.6 | 7,886 79.2 | 7,620 76.5 | 7,487 75.2 | 7,735 77.7 | 7,809 78.4 | 7,948 79.8 | 7,859 78.9 | 8,045 80.8 | 8,029 80.6 | 7,869 79.0 | 4,814 48.3 | 5,561 55.8 | |
| " | 奥蓼科温泉 | 1,208 100.0 | 1,114 92.2 | 1,066 88.2 | 984 81.5 | 984 81.5 | 945 78.2 | 923 76.4 | 934 77.3 | 905 74.9 | 922 76.3 | 943 78.1 | 930 77.0 | 930 77.0 | 939 77.7 | 463 38.3 | 405 33.5 | |
| " | 八ヶ岳 | 2,406 100.0 | 2,053 85.3 | 1,618 67.2 | 1,644 68.3 | 1,694 70.4 | 1,696 70.5 | 1,780 74.0 | 1,853 77.0 | 1,834 76.2 | 1,870 77.7 | 1,936 80.5 | 1,938 80.5 | 1,914 79.6 | 1,855 77.1 | 1,448 60.2 | 1,436 59.7 | |
| " | 車山高原 | 7,483 100.0 | 7,260 97.0 | 7,036 94.0 | 6,276 83.9 | 6,241 83.4 | 6,048 80.8 | 6,060 81.0 | 6,328 84.6 | 6,334 84.6 | 6,444 86.1 | 6,398 85.5 | 6,592 88.1 | 6,620 88.5 | 6,557 87.6 | 4,359 58.3 | 4,526 60.5 | |
| " | 尖石考古館 | 341 100.0 | 350 102.6 | 367 107.6 | 414 121.4 | 402 117.9 | 448 131.4 | 384 112.6 | 422 123.8 | 687 201.5 | 575 168.6 | 555 162.8 | 610 178.9 | 571 167.4 | 563 165.1 | 289 84.8 | 293 85.9 | |
| 下諏訪町 | 下諏訪温泉・諏訪湖 | 4,896 100.0 | 5,296 108.2 | 4,727 96.5 | 3,634 74.2 | 15,325 313.0 | 3,261 66.6 | 3,084 63.0 | 3,136 64.1 | 3,126 63.8 | 3,027 61.8 | 11,198 228.7 | 2,144 43.8 | 1,827 37.3 | 1,820 37.2 | 1,298 26.5 | 927 18.9 | |
| " | 諏訪大社 | 7,292 100.0 | 7,997 109.7 | 7,031 96.4 | 6,343 87.0 | 15,023 206.0 | 7,031 96.4 | 6,812 93.4 | 6,402 87.8 | 5,681 77.9 | 5,522 75.7 | 10,528 144.4 | 4,709 64.6 | 5,100 69.9 | 6,048 82.9 | 4,341 59.5 | 3,652 50.1 | |
| " | 八島高原 | 8,370 100.0 | 8,438 100.8 | 8,059 96.3 | 7,990 95.5 | 6,899 82.4 | 7,318 87.4 | 7,161 85.6 | 6,929 82.8 | 6,759 80.8 | 7,305 87.3 | 6,855 81.9 | 6,620 79.1 | 6,560 78.4 | 6,352 75.9 | 4,066 48.6 | 4,006 47.9 | |
| 富士見町 | 入笠山 | 3,021 100.0 | 3,053 101.1 | 3,184 105.4 | 2,962 98.0 | 2,929 97.0 | 3,179 105.2 | 3,677 121.7 | 3,916 129.6 | 3,922 129.8 | 3,965 131.2 | 3,817 126.3 | 4,201 139.1 | 4,060 134.4 | 4,038 133.7 | 2,464 81.6 | 2,335 77.3 | |
| " | 富士見高原 | 4,371 100.0 | 4,369 100.0 | 3,929 89.9 | 3,748 85.7 | 3,669 83.9 | 3,722 85.2 | 3,560 81.4 | 3,804 87.0 | 3,825 87.5 | 4,178 95.6 | 4,004 91.6 | 4,017 91.9 | 3,862 88.4 | 3,513 80.4 | 5,293 121.1 | 5,550 127.0 | |
| " | 釜無溪谷 | 20 100.0 | 20 100.0 | - | - | - | - | - | - | - | - | - | - | - | - | - | - | 平成20年取消し |
| 原村 | 八ヶ岳中央高原 | 2,335 100.0 | 2,070 88.7 | 2,147 91.9 | 2,054 88.0 | 1,844 79.0 | 2,011 86.1 | 1,989 85.2 | 2,035 87.2 | 1,994 85.4 | 1,978 84.7 | 1,938 83.0 | 1,851 79.3 | 1,741 74.6 | 1,705 73.0 | 933 40.0 | 1,467 62.8 | |
| 諏訪(諏訪地域振興局)計 | | 149,446 100.0 | 158,607 106.1 | 141,733 94.8 | 133,304 89.2 | 153,043 102.4 | 131,582 88.0 | 131,148 87.8 | 131,707 88.1 | 129,264 86.5 | 131,488 88.0 | 146,947 98.3 | 129,225 86.5 | 129,176 86.4 | 128,666 86.1 | 85,729 57.4 | 86,297 57.7 | |

(上段:延利用者数(百人)、下段:対平成18年又は新規年比(%))

| 市町村名 | 観 光 地 名 | 観 光 地 延 利 用 者 数 の 推 移 | | | | | | | | | | | | | | | | 備 考 | |
|-------|-----------------------------------|-----------------------|----------------|----------------|----------------|----------------|----------------|----------------|----------------|----------------|----------------|----------------|----------------|----------------|----------------|----------------|----------------|---|----------------------------|
| | | 18年 | 19年 | 20年 | 21年 | 22年 | 23年 | 24年 | 25年 | 26年 | 27年 | 28年 | 29年 | 30年 | R元年 | 2年 | 3年 | | |
| 伊 那 市 | 羽 広 | 4,239 100.0 | 3,938 92.9 | 4,089 96.5 | 3,842 90.6 | 3,510 82.8 | 3,388 79.9 | 3,491 82.4 | 3,418 80.6 | 3,279 77.4 | 3,254 76.8 | 3,294 77.7 | 3,345 78.9 | 3,388 79.9 | 3,298 77.8 | 1,702 40.2 | 1,726 40.7 | | |
| 〃 | 伊 那 西 部 高 原 | 3,101 100.0 | 3,065 98.8 | 2,915 94.0 | 2,471 79.7 | 2,671 86.1 | 2,607 84.1 | 4,735 152.7 | 4,843 156.2 | 4,811 155.1 | 4,695 151.4 | 6,004 193.6 | 6,025 194.3 | 5,834 188.1 | 5,860 189.0 | 4,108 132.5 | 4,281 138.1 | 平成9年から新規 | |
| 〃 | 高 遠 城 址 公 園 | 4,299 100.0 | 4,265 99.2 | 4,144 96.4 | 3,580 83.3 | 3,805 88.5 | 2,992 69.6 | 3,292 76.6 | 3,728 86.7 | 3,675 85.5 | 3,395 79.0 | 3,214 74.8 | 3,190 74.2 | 2,685 62.5 | 3,411 79.3 | 508 11.8 | 1,501 34.9 | | |
| 〃 | 高 遠 温 泉 さ く ら の 湯 | 1,214 100.0 | 1,200 98.8 | 1,096 90.3 | 1,023 84.3 | 951 78.3 | 962 79.2 | 922 75.9 | 901 74.2 | 907 74.7 | 899 74.1 | 890 73.3 | 925 76.2 | 917 75.5 | 900 74.1 | 525 43.2 | 533 43.9 | 平成7年から新規 | |
| 〃 | 入 笠 山 | 1,112 100.0 | 1,172 105.4 | 1,127 101.3 | 1,124 101.1 | 1,062 95.5 | 857 77.1 | 927 83.4 | 947 85.2 | 1,000 89.9 | 1,006 90.5 | 1,004 90.3 | 1,000 89.9 | 1,000 89.9 | 997 89.7 | 647 58.2 | 234 21.0 | | |
| 〃 | 遠 照 寺 及 び 山 室 溪 谷 | 88 100.0 | 88 100.0 | 88 100.0 | 88 100.0 | 88 100.0 | 88 100.0 | 97 110.2 | 97 110.2 | 96 109.1 | 97 110.2 | 87 98.9 | 97 110.2 | 87 98.9 | 79 89.8 | 0 0.0 | 0 0.0 | 平成12年名称を「山室鉱泉」から「遠照寺及び山室溪谷」に変更 | |
| 〃 | 千 代 田 湖 ・ 晴 ヶ 峰 ・ 高 遠 少 年 自 然 の 家 | 1,047 100.0 | 1,154 110.2 | 1,095 104.6 | 978 93.4 | 1,087 103.8 | 1,149 109.7 | 1,102 105.3 | 1,581 151.0 | 1,152 110.0 | 1,068 102.0 | 1,002 95.7 | 1,028 98.2 | 1,031 98.5 | 849 81.1 | 208 19.9 | 212 20.2 | 平成7年名称を「千代田湖・晴ヶ峰」から「千代田湖・晴ヶ峰・高遠少年自然の家」に変更 | |
| 〃 | 鹿 嶺 高 原 | 118 100.0 | 134 113.6 | 137 116.1 | 131 111.0 | 30 25.4 | 37 31.4 | 36 30.5 | 19 16.1 | 22 18.6 | 21 17.8 | 31 26.3 | 36 30.5 | 94 79.7 | 106 89.8 | 105 89.0 | 150 127.1 | | |
| 〃 | 美 和 湖 | 1,849 100.0 | 2,018 109.1 | 2,204 119.2 | 1,963 106.2 | 2,279 123.3 | 1,017 55.0 | - | - | - | - | - | - | - | - | - | - | - | 平成24年から「南アルプスむら長谷・美和湖」に含める |
| 〃 | 南アルプスむら長谷・美和湖 | - | - | - | - | - | - | 1,131 100.0 | 1,164 102.9 | 1,130 99.9 | 1,295 114.5 | 1,275 112.7 | 1,145 101.2 | 1,272 112.5 | 1,237 109.4 | 476 42.1 | 549 48.5 | | |
| 〃 | 南アルプス北部 | 765 100.0 | 863 112.8 | 837 109.4 | 683 89.3 | 1,771 231.5 | 1,081 141.3 | - | - | - | - | - | - | - | - | - | - | - | 平成24年から「南アルプス北部・分杭峠」に含める |
| 〃 | 南アルプス北部・分杭峠 | - | - | - | - | - | - | 865 100.0 | 857 99.1 | 852 98.5 | 883 102.1 | 924 106.8 | 807 93.3 | 627 72.5 | 717 82.9 | 127 14.7 | 281 32.5 | | |
| 駒ヶ根市 | 中央アルプス駒ヶ岳 | 2,606 100.0 | 2,698 103.5 | 2,562 98.3 | 2,606 100.0 | 2,634 101.1 | 2,453 94.1 | 2,442 93.7 | 2,389 91.7 | 1,968 75.5 | 2,124 81.5 | 2,266 87.0 | 2,317 88.9 | 2,150 82.5 | 1,963 75.3 | 1,009 38.7 | 1,182 45.4 | | |
| 〃 | 駒ヶ根高原 | 6,753 100.0 | 6,128 90.7 | 5,891 87.2 | 5,973 88.4 | 5,865 86.9 | 5,107 75.6 | 4,982 73.8 | 5,231 77.5 | 5,483 81.2 | 5,497 81.4 | 5,775 85.5 | 5,592 82.8 | 5,238 77.6 | 4,850 71.8 | 2,617 38.8 | 2,916 43.2 | | |
| 〃 | 光 前 寺 | 3,620 100.0 | 3,549 98.0 | 3,539 97.8 | 3,579 98.9 | 6,317 174.5 | 4,037 111.5 | 4,076 112.6 | 4,176 115.4 | 3,885 107.3 | 3,325 91.9 | 4,530 125.1 | 3,500 96.7 | 3,620 100.0 | 3,460 95.6 | 1,849 51.1 | 2,000 55.2 | | |
| 〃 | 駒ヶ根シルクミュージアム | 261 100.0 | 260 99.6 | 308 118.0 | 942 360.9 | 1,017 389.7 | 975 373.6 | 986 377.8 | 980 375.5 | 979 375.1 | 804 308.0 | 765 293.1 | 751 287.7 | 695 266.3 | 719 275.5 | 264 101.1 | 277 106.1 | 平成15年から新規 | |
| 辰野町 | 枝垂栗自生地 | 256 100.0 | 363 141.8 | 321 125.4 | 401 156.6 | 339 132.4 | 356 139.1 | 342 133.6 | 387 151.2 | 358 139.8 | 387 151.2 | 389 152.0 | 354 138.3 | 385 150.4 | 374 146.1 | 242 94.5 | 268 104.7 | | |
| 〃 | 中央アルプス横川峡 | 785 100.0 | 785 100.0 | 721 91.8 | 816 103.9 | 857 109.2 | 760 96.8 | 729 92.9 | 680 86.6 | 661 84.2 | 679 86.5 | 696 88.7 | 616 78.5 | 578 73.6 | 445 56.7 | 353 45.0 | 461 58.7 | | |
| 〃 | 荒 神 山 公 園 | 1,487 100.0 | 1,408 94.7 | 1,340 90.1 | 1,367 91.9 | 1,288 86.6 | 1,151 77.4 | 1,441 96.9 | 1,516 102.0 | 1,592 107.1 | 1,632 109.8 | 1,630 109.6 | 1,652 111.1 | 1,622 109.1 | 1,635 110.0 | 1,105 74.3 | 1,141 76.7 | | |
| 箕輪町 | 萱野高原 | 144 100.0 | 105 72.9 | 81 56.3 | 87 60.4 | 66 45.8 | 47 32.6 | 121 84.0 | 91 63.2 | 91 63.2 | 127 88.2 | 117 81.3 | 27 18.8 | 25 17.4 | 36 25.0 | 4 2.8 | 16 11.1 | | |
| 〃 | な が た 自 然 公 園 | 2,765 100.0 | 3,025 109.4 | 3,002 108.6 | 2,706 97.9 | 2,691 97.3 | 2,742 99.2 | 2,805 101.4 | 2,667 96.5 | 2,645 95.7 | 2,580 93.3 | 2,313 83.7 | 3,093 111.9 | 2,940 106.3 | 2,950 106.7 | 1,732 62.6 | 1,777 64.3 | 平成6年名称を「長田温泉」から「ながた自然公園」に変更 | |
| 〃 | み の わ テ ラ ス | - | - | - | - | - | - | - | - | - | - | - | - | - | - | 0 | 952 100.0 | 令和3年から新規 | |
| 飯島町 | 千人塚及び与田切溪谷 | 437 100.0 | 614 140.5 | 601 137.5 | 506 115.8 | 615 140.7 | 723 165.4 | 791 181.0 | 894 204.6 | 759 173.7 | 848 194.1 | 850 194.5 | 782 178.9 | 942 215.6 | 953 218.1 | 261 59.7 | 457 104.6 | | |
| 〃 | 道の駅 花の里いいじま | - | - | - | - | - | - | - | - | 2,048 100.0 | 2,277 111.2 | 2,221 108.4 | 2,196 107.2 | 2,064 100.8 | 2,002 97.8 | 1,168 57.0 | 1,136 55.5 | 平成26年から新規 | |
| 〃 | 道の駅 田切の里 | - | - | - | - | - | - | - | - | - | - | - | 1,278 100.0 | 1,373 107.4 | 1,278 100.0 | 1,281 100.2 | 1,206 94.4 | 平成29年から新規 | |
| 南箕輪村 | 大 芝 高 原 | 4,674 100.0 | 4,955 106.0 | 4,754 101.7 | 4,880 104.4 | 4,808 102.9 | 6,628 141.8 | 6,506 139.2 | 6,383 136.6 | 6,217 133.0 | 6,172 132.0 | 5,795 124.0 | 5,414 115.8 | 6,452 138.0 | 5,969 127.7 | 2,994 64.1 | 3,142 67.2 | | |
| 〃 | 権 兵 衛 峠 | 93 100.0 | 93 100.0 | 93 100.0 | 93 100.0 | 93 100.0 | 93 100.0 | 93 100.0 | 93 100.0 | 25 26.9 | - | - | - | - | - | - | - | 平成27年取消し | |
| 〃 | 沢 尻 不 動 尊 | 127 100.0 | 127 100.0 | 127 100.0 | 127 100.0 | 127 100.0 | 127 100.0 | 127 100.0 | 127 100.0 | 25 19.7 | - | - | - | - | - | - | - | 平成27年取消し | |

(上段:延利用者数(百人)、下段:対平成18年又は新規年比(%))

| 市町村名 | 観 光 地 名 | 観光地延利用者数の推移 | | | | | | | | | | | | | | | | 備 考 |
|------------------|----------------------------|-------------------------|-------------------------|------------------------|------------------------|-------------------------|------------------------|-------------------------|-------------------------|-------------------------|-------------------------|-------------------------|-------------------------|-------------------------|-------------------------|------------------------|------------------------|--|
| | | 18年 | 19年 | 20年 | 21年 | 22年 | 23年 | 24年 | 25年 | 26年 | 27年 | 28年 | 29年 | 30年 | R元年 | 2年 | 3年 | |
| 中川村 | 陣馬形山 | 14 100.0 | 195 1,392.9 | 163 1,164.3 | 207 1,478.6 | 167 1,192.9 | 148 1,057.1 | 166 1,185.7 | 154 1,100.0 | 152 1,085.7 | 191 1,364.3 | 273 1,950.0 | 397 2,835.7 | 371 2,650.0 | 350 2,500.0 | 180 1,285.7 | 310 2,214.3 | |
| 〃 | 小 渋 峡 | 367 100.0 | 386 105.2 | 300 81.7 | 297 80.9 | 292 79.6 | 299 81.5 | 313 85.3 | 313 85.3 | 289 78.7 | 312 85.0 | 317 86.4 | 305 83.1 | 348 94.8 | 263 71.7 | 77 21.0 | 95 25.9 | |
| 〃 | ふ れ あ い の 里 | 609 100.0 | 749 123.0 | 863 141.7 | 873 143.3 | 796 130.7 | 678 111.3 | 685 112.5 | 665 109.2 | 681 111.8 | 678 111.3 | 581 95.4 | 628 103.1 | 618 101.5 | 572 93.9 | 224 36.8 | 290 47.6 | 平成8年から新規 |
| 宮田村 | 伊 那 峡 | 55 100.0 | 66 120.0 | 66 120.0 | 61 110.9 | 61 110.9 | 61 110.9 | 61 110.9 | 61 110.9 | - | - | - | - | - | - | - | - | 平成26年取消し |
| 〃 | 駒ヶ根高原 | 1,094 100.0 | 1,069 97.7 | 981 89.7 | 1,038 94.9 | 976 89.2 | 821 75.0 | 704 64.4 | 769 70.3 | 727 66.5 | 736 67.3 | 686 62.7 | 378 34.6 | 350 32.0 | 658 60.1 | 272 24.9 | 410 37.5 | |
| 〃 | 宮 田 高 原 | 0 0.0 | 0 0.0 | 11 100.0 | 10 90.9 | 10 90.9 | 0 0.0 | 0 0.0 | 9 81.8 | 11 100.0 | 6 54.5 | 10 90.9 | 34 309.1 | 34 309.1 | 66 600.0 | 74 672.7 | 14 127.3 | |
| 〃 | 中央アルプス駒ヶ岳 | 618 100.0 | 692 112.0 | 676 109.4 | 641 103.7 | 663 107.3 | 696 112.6 | 670 108.4 | 657 106.3 | 560 90.6 | 633 102.4 | 634 102.6 | 676 109.4 | 595 96.3 | 528 85.4 | 400 64.7 | 373 60.4 | |
| 上伊那地域振興局計 | | 44,597 100.0 | 45,164 101.3 | 44,132 99.0 | 43,093 96.6 | 46,936 105.2 | 42,080 94.4 | 44,638 100.1 | 45,797 102.7 | 46,080 103.3 | 45,621 102.3 | 47,573 106.7 | 47,588 106.7 | 47,335 106.1 | 46,525 104.3 | 24,512 55.0 | 27,890 62.5 | |
| 飯田市 | 天 龍 峡 | 1,632 100.0 | 1,624 99.5 | 1,745 106.9 | - | - | - | - | - | - | - | - | - | - | - | - | - | 平成21年から「天龍峡・天竜川下り」 に含める |
| 〃 | 天龍舟下りライン下り | 1,507 100.0 | 1,739 115.4 | 1,785 118.4 | - | - | - | - | - | - | - | - | - | - | - | - | - | 平成21年から「天龍峡・天竜川下り」 に含める |
| 〃 | 天龍峡・天竜川下り | - | - | - | 3,437 100.0 | 3,440 100.1 | 2,740 79.7 | 2,174 63.3 | 2,559 74.5 | 2,592 75.4 | 2,662 77.5 | 2,750 80.0 | 3,255 94.7 | 3,109 90.5 | 3,315 96.5 | 2,536 73.8 | 2,251 65.5 | 平成21年から「天龍峡」と「天龍舟下り ライン下り」を併し新規 |
| 〃 | 大 平 高 原 | 152 100.0 | 159 104.6 | 147 96.7 | 153 100.7 | 144 94.7 | 136 89.5 | 136 89.5 | 129 84.9 | 129 84.9 | 136 89.5 | 134 88.2 | 123 80.9 | 123 80.9 | 123 80.9 | 66 43.4 | 66 43.4 | |
| 〃 | 妙 琴 原 高 原 | 219 100.0 | 224 102.3 | 216 98.6 | 201 91.8 | 198 90.4 | 195 89.0 | 266 121.5 | 365 166.7 | 248 113.2 | 238 108.7 | 226 103.2 | 211 96.3 | 239 109.1 | 199 90.9 | 153 69.9 | 162 74.0 | |
| 〃 | 猿 庫 の 泉 | 274 100.0 | 278 101.5 | 273 99.6 | 267 97.4 | 264 96.4 | 267 97.4 | 322 117.5 | 236 86.1 | 239 87.2 | 222 81.0 | 238 86.9 | 223 81.4 | 199 72.6 | 192 70.1 | 115 42.0 | 109 39.8 | |
| 〃 | 元 善 光 寺 | 2,063 100.0 | 1,977 95.8 | 1,925 93.3 | 5,902 286.1 | 2,081 100.9 | 1,521 73.7 | 1,598 77.5 | 1,093 53.0 | 1,180 57.2 | 4,113 199.4 | 916 44.4 | 912 44.2 | 890 43.1 | 941 45.6 | 441 21.4 | 377 18.3 | |
| 〃 | 野底山森林公園 | 597 100.0 | 607 101.7 | 585 98.0 | 541 90.6 | 549 92.0 | 562 94.1 | 550 92.1 | 316 52.9 | 277 46.4 | 311 52.1 | 322 53.9 | 324 54.3 | 281 47.1 | 306 51.3 | 166 27.8 | 336 56.3 | |
| 〃 | 伊 那 谷 道 中 | 2,681 100.0 | 2,452 91.5 | 2,128 79.4 | 2,430 90.6 | - | - | - | - | - | - | - | - | - | - | - | - | 平成10年から新規 平成22年取消し |
| 〃 | 山 本 ・ 水 晶 山 | - | - | - | - | - | 2,141 100.0 | 1,946 90.9 | 1,638 76.5 | 1,640 76.6 | 1,423 66.5 | 1,657 77.4 | 1,421 66.4 | 755 35.3 | 507 23.7 | 197 9.2 | 207 9.7 | 平成23年から新規 |
| 〃 | し ら び そ 高 原 | 504 100.0 | 499 99.0 | 365 72.4 | 396 78.6 | 432 85.7 | 622 123.4 | 727 144.2 | 675 133.9 | 743 147.4 | 711 141.1 | 721 143.1 | 749 148.6 | 248 49.2 | 24 4.8 | 34 6.7 | 142 28.2 | |
| 〃 | 下 栗 の 里 | 319 100.0 | 211 66.1 | 256 80.3 | 273 85.6 | 300 94.0 | 427 133.9 | 685 214.7 | 681 213.5 | 692 216.9 | 662 207.5 | 526 164.9 | 511 160.2 | 387 121.3 | 273 85.6 | 185 58.0 | 131 41.1 | 平成11年から新規 |
| 〃 | 南アルプス(南信濃) | 24 100.0 | 38 158.3 | 38 158.3 | 44 183.3 | 62 258.3 | 42 175.0 | 25 104.2 | 54 225.0 | 38 158.3 | 48 200.0 | 11 45.8 | 45 187.5 | 29 120.8 | 39 162.5 | 22 91.7 | 46 191.7 | |
| 〃 | 遠 山 温 泉 郷 | 988 100.0 | 978 99.0 | 913 92.4 | 981 99.3 | 840 85.0 | 855 86.5 | 839 84.9 | 811 82.1 | 864 87.4 | 1,004 101.6 | 1,018 103.0 | 991 100.3 | 979 99.1 | 1,009 102.1 | 287 29.0 | 243 24.6 | 平成12年から名称を「せせらぎの里」 から「遠山温泉郷」に変更 |
| 松川町 | 松川高原・ まつかわ温泉清流苑 | 2,582 100.0 | 2,602 100.8 | 2,526 97.8 | 2,490 96.4 | 2,450 94.9 | 2,499 96.8 | 2,539 98.3 | 2,525 97.8 | 2,496 96.7 | 2,615 101.3 | 2,633 102.0 | 2,662 103.1 | 2,471 95.7 | 2,504 97.0 | 1,394 54.0 | 1,691 65.5 | 平成9年名称を「松川高原」から「松川高原・ま つかわ温泉清流苑」に変更 |
| 〃 | くだもの狩り農園 (信州松川くだもの観光協会) | - | - | - | - | - | - | - | - | - | 412 100.0 | 382 92.7 | 482 117.0 | 319 77.4 | 333 80.8 | 0 0.0 | 35 8.5 | 平成27年から新規 |
| 高森町 | 不 動 滝 | 83 100.0 | 88 106.0 | 94 113.3 | 95 114.5 | 94 113.3 | 96 115.7 | 96 115.7 | 96 115.7 | 96 115.7 | 100 120.5 | 98 118.1 | 98 118.1 | 96 115.7 | 96 115.7 | 81 97.6 | 28 33.7 | |
| 〃 | 湯 ケ 洞 | 1,699 100.0 | 1,697 99.9 | 1,645 96.8 | 1,641 96.6 | 1,562 91.9 | 1,569 92.3 | 1,661 97.8 | 1,644 96.8 | 1,650 97.1 | 1,720 101.2 | 1,662 97.8 | 1,504 88.5 | 1,491 87.8 | 1,458 85.8 | 1,017 59.9 | 489 28.8 | 平成7年から新規 |
| 〃 | 蘭ミュージアム・高森 | 349 100.0 | 294 84.2 | 177 50.7 | 130 37.2 | - | - | - | - | - | - | - | - | - | - | - | - | 平成14年から新規 平成22年取消し |
| 阿南町 | 新 野 高 原 | 1,550 100.0 | 1,639 105.7 | 1,565 101.0 | 1,859 119.9 | 1,932 124.6 | 1,682 108.5 | 1,802 116.3 | 1,889 121.9 | 1,812 116.9 | 1,980 127.7 | 1,801 116.2 | 1,708 110.2 | 1,619 104.5 | 1,553 100.2 | 1,466 94.6 | 1,510 97.4 | |
| 〃 | 富草・阿南温泉 | 1,343 100.0 | 1,297 96.6 | 1,250 93.1 | 1,200 89.4 | 1,108 82.5 | 1,110 82.7 | 898 66.9 | 1,159 86.3 | 1,260 93.8 | 1,079 80.3 | 1,057 78.7 | 979 72.9 | 947 70.5 | 956 71.2 | 566 42.1 | 558 41.5 | 平成6年から新規 |

(上段:延利用者数(百人)、下段:対平成18年又は新規年比(%))

| 市町村名 | 観 光 地 名 | | | | | | | | | | | | | | | | | 備 考 | |
|------|--------------------|----------------|----------------|----------------|----------------|----------------|----------------|----------------|----------------|----------------|----------------|----------------|----------------|----------------|----------------|---------------|---------------|--|-----------|
| | | 18年 | 19年 | 20年 | 21年 | 22年 | 23年 | 24年 | 25年 | 26年 | 27年 | 28年 | 29年 | 30年 | R元年 | 2年 | 3年 | | |
| 阿南町 | 和知野川 二瀬キャンブ場 | 92 100.0 | 100 108.7 | 98 106.5 | 96 104.3 | 82 89.1 | 74 80.4 | 64 69.6 | 58 63.0 | 213 231.5 | 189 205.4 | 93 101.1 | 89 96.7 | 93 101.1 | 97 105.4 | 58 63.0 | 110 119.6 | 平成10年から新規 | |
| 阿智村 | 清内路 | 93 100.0 | 82 88.2 | 72 77.4 | 62 66.7 | 67 72.0 | 53 57.0 | 61 65.6 | 106 114.0 | 136 146.2 | 128 137.6 | 166 178.5 | 205 220.4 | 469 504.3 | 428 460.2 | 241 259.1 | 382 410.8 | 平成7年名称を「清内路高原」から「ふるさと村自然園」に変更、平成30年名称を「清内路」に変更 | |
| 〃 | 富士見台高原 | 140 100.0 | 157 112.1 | 360 257.1 | 330 235.7 | 314 224.3 | 160 114.3 | 288 205.7 | 238 170.0 | 153 109.3 | 167 119.3 | 116 82.9 | 100 71.4 | 96 68.6 | 88 62.9 | 88 62.9 | 86 61.4 | | |
| 〃 | 昼神温泉 | 7,757 100.0 | 7,690 99.1 | 7,570 97.6 | 7,595 97.9 | 7,282 93.9 | 7,106 91.6 | 6,899 88.9 | 6,896 88.9 | 6,461 83.3 | 6,389 82.4 | 6,200 79.9 | 6,118 78.9 | 6,019 77.6 | 5,754 74.2 | 3,335 43.0 | 3,201 41.3 | | |
| 〃 | 長岳寺・満蒙開拓平和記念館 | 182 100.0 | 214 117.6 | 124 68.1 | 103 56.6 | 75 41.2 | 51 28.0 | 50 27.5 | 318 174.7 | 490 269.2 | 463 254.4 | 400 219.8 | 459 252.2 | 390 214.3 | 360 197.8 | 201 110.4 | 206 113.2 | 平成25年名称を「長岳寺」から「長岳寺・満蒙開拓平和記念館」に変更 | |
| 〃 | 園原の里 | 2,654 100.0 | 2,445 92.1 | 2,958 111.5 | 2,630 99.1 | 2,805 105.7 | 2,768 104.3 | 2,908 109.6 | 4,032 151.9 | 3,440 129.6 | 3,814 143.7 | 3,727 140.4 | 4,322 162.8 | 4,775 179.9 | 4,418 166.5 | 2,020 76.1 | 2,306 86.9 | 平成8年から新規 | |
| 〃 | 治部坂高原 | 1,324 100.0 | 1,305 98.6 | 1,698 128.2 | 1,841 139.0 | 1,842 139.1 | 1,476 111.5 | 1,441 108.8 | 1,362 102.9 | 1,147 86.6 | 1,262 95.3 | 982 74.2 | 1,113 84.1 | 1,163 87.8 | 1,142 86.3 | 920 69.5 | 988 74.6 | | |
| 〃 | あららぎ高原 | 1,419 100.0 | 1,257 88.6 | 1,411 99.4 | 1,144 80.6 | 934 65.8 | 970 68.4 | 904 63.7 | 902 63.6 | 901 63.5 | 817 57.6 | 602 42.4 | 616 43.4 | 624 44.0 | 445 31.4 | 297 20.9 | 338 23.8 | | |
| 平谷村 | 平谷高原 | 782 100.0 | 676 86.4 | 803 102.7 | 643 82.2 | 607 77.6 | 620 79.3 | 625 79.9 | 718 91.8 | 754 96.4 | 702 89.8 | 588 75.2 | 652 83.4 | 662 84.7 | 528 67.5 | 394 50.4 | 360 46.0 | | |
| 〃 | 信州平谷温泉 | 2,300 100.0 | 2,284 99.3 | 2,188 95.1 | 1,845 80.2 | 1,824 79.3 | 1,438 62.5 | 1,175 51.1 | 1,554 67.6 | 1,748 76.0 | 1,810 78.7 | 1,648 71.7 | 1,474 64.1 | 1,648 71.7 | 1,690 73.5 | 1,176 51.1 | 1,204 52.3 | 平成7年から新規 | |
| 根羽村 | 茶白山高原 | 407 100.0 | 355 87.2 | 247 60.7 | 126 31.0 | 122 30.0 | 106 26.0 | 90 22.1 | 96 23.6 | 76 18.7 | 88 21.6 | 88 21.6 | 67 16.5 | 58 14.3 | 66 16.2 | 35 8.6 | 40 9.8 | | |
| 〃 | 根羽川漁場 | 45 100.0 | 76 168.9 | 48 106.7 | 57 126.7 | 44 97.8 | 65 144.4 | 48 106.7 | 33 73.3 | 33 73.3 | 40 88.9 | 52 115.6 | 54 120.0 | 46 102.2 | 50 111.1 | 14 31.1 | 18 40.0 | | |
| 〃 | 丸山高原 | 201 100.0 | 181 90.0 | 191 95.0 | 200 99.5 | 215 107.0 | 199 99.0 | 201 100.0 | 190 94.5 | 87 43.3 | 104 51.7 | 104 51.7 | 118 58.7 | 111 55.2 | 102 50.7 | 77 38.3 | 84 41.8 | | |
| 〃 | 赤坂高原 | 1,242 100.0 | 863 69.5 | 815 65.6 | 773 62.2 | 720 58.0 | 788 63.4 | 842 67.8 | 877 70.6 | 771 62.1 | 895 72.1 | 790 63.6 | 723 58.2 | 631 50.8 | 622 50.1 | 512 41.2 | 668 53.8 | 平成10年から新規 | |
| 下條村 | 下親田温泉郷 | 3,244 100.0 | 3,375 104.0 | 3,279 101.1 | 3,274 100.9 | 3,310 102.0 | 2,950 90.9 | 3,435 105.9 | 3,173 97.8 | 3,469 106.9 | 3,599 110.9 | 3,629 111.9 | 3,502 108.0 | 3,413 105.2 | 3,273 100.9 | 2,018 62.2 | 1,968 60.7 | 平成6年名称を「親田高原・秋桜の湯」から「下條温泉郷・親田高原」に変更 | |
| 売木村 | うるぎ自然休養村 | 1,537 100.0 | 1,405 91.4 | 1,326 86.3 | 1,173 76.3 | 1,200 78.1 | 1,130 73.5 | 1,194 77.7 | 1,216 79.1 | 1,200 78.1 | 1,354 88.1 | 1,455 94.7 | 1,247 81.1 | 1,124 73.1 | 1,232 80.2 | 903 58.8 | 976 63.5 | | |
| 天龍村 | 和知野川 キャンブ場 | 248 100.0 | 228 91.9 | 278 112.1 | 307 123.8 | 286 115.3 | 312 125.8 | 322 129.8 | 210 84.7 | 234 94.4 | 269 108.5 | 210 84.7 | 221 89.1 | 224 90.3 | 220 88.7 | 202 81.5 | 62 25.0 | 平成6年から新規 | |
| 〃 | 天龍温泉 おきよめの湯 | 570 100.0 | 570 100.0 | 490 86.0 | 545 95.6 | 449 78.8 | 478 83.9 | 498 87.4 | 425 74.6 | 273 47.9 | 303 53.2 | 418 73.3 | 441 77.4 | 429 75.3 | 447 78.4 | 332 58.2 | 405 71.1 | 平成7年から新規 | |
| 泰阜村 | 万古溪谷 | 48 100.0 | 47 97.9 | 53 110.4 | 50 104.2 | 58 120.8 | 58 120.8 | 20 41.7 | 25 52.1 | 25 52.1 | 25 52.1 | 27 56.3 | 27 56.3 | 28 58.3 | 28 58.3 | 26 54.2 | 31 64.6 | | |
| 〃 | あいパークやすおか | 35 100.0 | 21 60.0 | 28 80.0 | 49 140.0 | 45 128.6 | 43 122.9 | 44 125.7 | 47 134.3 | 59 168.6 | 65 185.7 | 93 265.7 | 85 242.9 | 102 291.4 | 117 334.3 | 76 217.1 | 69 197.1 | 平成10年から新規 | |
| 喬木村 | 矢筈公園 | 47 100.0 | 47 100.0 | 45 95.7 | 46 97.9 | 44 93.6 | 60 127.7 | 68 144.7 | 68 144.7 | 67 142.6 | 63 134.0 | 59 125.5 | 67 142.6 | 56 119.1 | 36 76.6 | 36 76.6 | 23 48.9 | | |
| 〃 | 阿島大藤 | 130 100.0 | 90 69.2 | 100 76.9 | 30 23.1 | 30 23.1 | 25 19.2 | 20 15.4 | 10 7.7 | 20 15.4 | 30 23.1 | 35 26.9 | 21 16.2 | 15 11.5 | - | - | - | 令和元年取消し | |
| 〃 | 九十九谷森林公園 | - | - | - | - | 150 100.0 | 130 86.7 | 145 96.7 | 150 100.0 | 145 96.7 | 140 93.3 | 140 93.3 | 151 100.7 | 160 106.7 | 160 106.7 | 0 | 0 | 0 | 平成22年から新規 |
| 豊丘村 | 三色藤泉龍院 | - | - | - | - | - | - | - | - | - | - | - | - | - | - | - | - | - | 平成17年取消し |
| 豊丘村 | 松茸の里堀越 | 25 100.0 | 23 92.0 | 24 96.0 | 9 36.0 | 26 104.0 | 18 72.0 | 6 24.0 | 16 64.0 | 14 56.0 | 16 64.0 | 12 48.0 | 10 40.0 | 0 0.0 | 0 0.0 | 0 0.0 | 0 0.0 | | |
| 〃 | とよおか旅時間 | - | - | - | - | - | - | - | - | - | - | - | - | 210 | 184 | 30 | 51 | 平成30年から新規、令和3年名称を「交流センターだいら」を「とよおか旅時間」に変更 | |
| 〃 | 道の駅南信州 とよおかマルシェ | - | - | - | - | - | - | - | - | - | - | - | - | - | 87.6 | 14.3 | 24.3 | 令和元年から新規 | |
| 大鹿村 | 南アルプス(大鹿) | 223 100.0 | 223 100.0 | 215 96.4 | 216 96.9 | 216 96.9 | 216 96.9 | 224 100.4 | 224 100.4 | 224 100.4 | 222 99.6 | 228 102.2 | 226 101.3 | 222 99.6 | 224 100.4 | 24 10.8 | 144 64.6 | | |
| 〃 | 小渋水系 | 648 100.0 | 637 98.3 | 622 96.0 | 617 95.2 | 608 93.8 | 587 90.6 | 578 89.2 | 571 88.1 | 540 83.3 | 548 84.6 | 540 83.3 | 538 83.0 | 535 82.6 | 758 117.0 | 359 55.4 | 616 95.1 | | |

(上段:延利用者数(百人)、下段:対平成18年又は新規年比(%))

| 市町村名 | 観光地名 | 観光地延利用者数の推移 | | | | | | | | | | | | | | | 備考 | | |
|------------------|-----------------|-------------------------------|------------------------------|------------------------------|-------------------------------|------------------------------|------------------------------|------------------------------|------------------------------|------------------------------|-------------------------------|------------------------------|------------------------------|------------------------------|------------------------------|------------------------------|------------------------------|-------------------------------|--|
| | | 18年 | 19年 | 20年 | 21年 | 22年 | 23年 | 24年 | 25年 | 26年 | 27年 | 28年 | 29年 | 30年 | R元年 | 2年 | | 3年 | |
| 南信州地域振興局計 | | 43,959 <i>100.0</i> | 42,754 <i>97.3</i> | 42,676 <i>97.1</i> | 45,801 <i>104.2</i> | 38,811 <i>88.3</i> | 38,345 <i>87.2</i> | 38,414 <i>87.4</i> | 39,385 <i>89.6</i> | 38,636 <i>87.9</i> | 42,938 <i>97.7</i> | 38,554 <i>88.4</i> | 37,504 <i>85.3</i> | 40,482 <i>92.1</i> | 26,246 <i>59.7</i> | 27,074 <i>61.6</i> | | | |
| 伊那路計 | | 88,556 <i>100.0</i> | 87,918 <i>99.3</i> | 86,808 <i>98.0</i> | 88,894 <i>100.4</i> | 85,747 <i>96.8</i> | 80,425 <i>90.8</i> | 83,052 <i>93.8</i> | 85,182 <i>96.2</i> | 84,716 <i>95.7</i> | 88,559 <i>100.0</i> | 86,127 <i>97.3</i> | 86,432 <i>97.6</i> | 84,839 <i>95.8</i> | 87,007 <i>98.3</i> | 50,758 <i>57.3</i> | 54,964 <i>62.1</i> | | |
| 木曾町 | 木曾駒高原 | 4,678 <i>100.0</i> | 4,585 <i>98.0</i> | 4,568 <i>97.6</i> | 4,051 <i>86.6</i> | 3,628 <i>77.6</i> | 3,338 <i>71.4</i> | 3,359 <i>71.8</i> | 3,226 <i>69.0</i> | 2,837 <i>60.6</i> | 2,980 <i>63.7</i> | 2,865 <i>61.2</i> | 2,680 <i>54.6</i> | 2,554 <i>54.6</i> | 2,365 <i>50.6</i> | 1,675 <i>35.8</i> | 1,794 <i>38.3</i> | 旧木曾福島町 | |
| 〃 | 木曾福島 | 3,866 <i>100.0</i> | 3,852 <i>99.6</i> | 3,921 <i>101.4</i> | 3,561 <i>92.1</i> | 4,160 <i>107.6</i> | 4,513 <i>116.7</i> | 4,786 <i>123.8</i> | 4,980 <i>128.8</i> | 4,971 <i>128.6</i> | 4,999 <i>129.3</i> | 4,759 <i>123.1</i> | 4,809 <i>124.4</i> | 4,789 <i>123.9</i> | 4,498 <i>116.3</i> | 3,763 <i>97.3</i> | 3,659 <i>94.6</i> | | |
| 〃 | 德音寺院 | 215 <i>100.0</i> | 140 <i>65.1</i> | 112 <i>52.1</i> | 107 <i>49.8</i> | 91 <i>42.3</i> | 91 <i>42.3</i> | 85 <i>39.5</i> | 80 <i>37.2</i> | 66 <i>30.7</i> | 45 <i>20.9</i> | 53 <i>24.7</i> | 51 <i>23.7</i> | 39 <i>18.1</i> | 35 <i>16.3</i> | 0 <i>0.0</i> | 27 <i>12.6</i> | | |
| 〃 | 開田高原 | 3,129 <i>100.0</i> | 3,297 <i>105.4</i> | 3,203 <i>102.4</i> | 2,979 <i>95.2</i> | 2,629 <i>84.0</i> | 2,406 <i>76.9</i> | 2,342 <i>74.8</i> | 2,355 <i>75.3</i> | 1,598 <i>51.1</i> | 1,790 <i>57.2</i> | 1,482 <i>47.4</i> | 1,495 <i>47.6</i> | 1,488 <i>47.6</i> | 1,546 <i>49.4</i> | 1,333 <i>42.6</i> | 1,145 <i>36.6</i> | 平成12年から「開田高原」に含める 旧開田村 | |
| 〃 | 御嶽山 | 2,065 <i>100.0</i> | 2,036 <i>98.6</i> | 2,031 <i>98.4</i> | 2,105 <i>101.9</i> | 1,915 <i>92.7</i> | 1,391 <i>67.4</i> | 1,748 <i>84.6</i> | 1,721 <i>83.3</i> | 926 <i>44.8</i> | 422 <i>20.4</i> | 667 <i>32.3</i> | 730 <i>35.4</i> | 723 <i>35.0</i> | 1,032 <i>50.0</i> | 510 <i>24.7</i> | 506 <i>24.5</i> | 旧三岳村 平成22年から「御岳山」を「御嶽山」に変更 | |
| 〃 | 御嶽の里 | 745 <i>100.0</i> | 732 <i>98.3</i> | 706 <i>94.8</i> | 650 <i>87.2</i> | 524 <i>70.3</i> | 522 <i>70.1</i> | 462 <i>62.0</i> | 475 <i>63.8</i> | 383 <i>51.4</i> | 317 <i>42.6</i> | 334 <i>44.8</i> | 279 <i>37.4</i> | 303 <i>40.7</i> | 372 <i>49.9</i> | 0 <i>0.0</i> | - <i>100.0</i> | 平成9年から新規 令和3年取消し | |
| 〃 | 道の駅三岳 | - | - | - | - | - | - | - | - | - | - | - | - | - | - | 0 | 1,159 | 令和3年から新規 | |
| 上松町 | 寝覚の床 | 1,933 <i>100.0</i> | 1,939 <i>100.3</i> | 2,595 <i>134.2</i> | 2,310 <i>119.5</i> | 2,010 <i>104.0</i> | 2,113 <i>109.3</i> | 1,904 <i>98.5</i> | 1,818 <i>94.1</i> | 1,420 <i>73.5</i> | 522 <i>27.0</i> | 604 <i>31.2</i> | 918 <i>47.5</i> | 582 <i>30.1</i> | 580 <i>30.0</i> | 375 <i>19.4</i> | 695 <i>36.0</i> | | |
| 〃 | 木曾の棧 | | | | | | | | | | | | | | | | | | |
| 〃 | 中央アルプス 木曾駒ヶ岳 | 73 <i>100.0</i> | 85 <i>116.4</i> | 63 <i>86.3</i> | 72 <i>98.6</i> | 80 <i>109.6</i> | 64 <i>87.7</i> | 72 <i>98.6</i> | 72 <i>98.6</i> | 58 <i>79.5</i> | 68 <i>93.2</i> | 60 <i>82.2</i> | 58 <i>79.5</i> | 50 <i>68.5</i> | 56 <i>76.7</i> | 14 <i>19.2</i> | 12 <i>16.4</i> | | |
| 〃 | 赤沢自然休養林 | 1,241 <i>100.0</i> | 1,162 <i>93.6</i> | 1,277 <i>102.9</i> | 1,390 <i>112.0</i> | 1,442 <i>116.2</i> | 1,222 <i>98.5</i> | 1,464 <i>118.0</i> | 1,370 <i>110.4</i> | 910 <i>73.3</i> | 993 <i>80.0</i> | 978 <i>78.8</i> | 821 <i>66.2</i> | 704 <i>56.7</i> | 658 <i>53.0</i> | 288 <i>23.2</i> | 320 <i>25.8</i> | | |
| 南木曾町 | 田立の滝 | 65 <i>100.0</i> | 69 <i>106.2</i> | 13 <i>20.0</i> | 20 <i>30.8</i> | 8 <i>12.3</i> | 99 <i>152.3</i> | 104 <i>160.0</i> | 103 <i>158.5</i> | 67 <i>103.1</i> | 51 <i>78.5</i> | 31 <i>47.7</i> | 30 <i>46.2</i> | 39 <i>60.0</i> | 49 <i>75.4</i> | 68 <i>104.6</i> | 85 <i>130.8</i> | | |
| 〃 | 妻籠宿 | 6,545 <i>100.0</i> | 6,402 <i>97.8</i> | 6,082 <i>92.9</i> | 6,153 <i>94.0</i> | 5,486 <i>83.8</i> | 5,139 <i>78.5</i> | 4,795 <i>73.3</i> | 4,834 <i>73.9</i> | 3,975 <i>60.7</i> | 4,183 <i>63.9</i> | 3,943 <i>60.2</i> | 3,849 <i>58.8</i> | 3,655 <i>55.8</i> | 3,867 <i>59.1</i> | 1,673 <i>25.6</i> | 1,393 <i>21.3</i> | | |
| 〃 | 富貴畑高原温泉郷 | 310 <i>100.0</i> | 298 <i>96.1</i> | 302 <i>97.4</i> | 302 <i>97.4</i> | 243 <i>78.4</i> | 174 <i>56.1</i> | 145 <i>46.8</i> | 126 <i>40.6</i> | 85 <i>27.4</i> | 98 <i>31.6</i> | 117 <i>37.7</i> | 131 <i>42.3</i> | 140 <i>45.2</i> | 132 <i>42.6</i> | 84 <i>27.1</i> | 66 <i>21.3</i> | 平成10年名称を「富貴畑」から「富貴畑高原温泉郷」に変更 | |
| 〃 | 柿其溪谷 | 137 <i>100.0</i> | 137 <i>100.0</i> | 140 <i>102.2</i> | 157 <i>114.6</i> | 149 <i>108.8</i> | 155 <i>113.1</i> | 165 <i>120.4</i> | 163 <i>119.0</i> | 145 <i>105.8</i> | 148 <i>108.0</i> | 148 <i>108.0</i> | 149 <i>108.8</i> | 138 <i>100.7</i> | 135 <i>98.5</i> | 78 <i>56.9</i> | 35 <i>25.5</i> | | |
| 〃 | 南木曾山麓 | 151 <i>100.0</i> | 153 <i>101.3</i> | 158 <i>104.6</i> | 174 <i>115.2</i> | 169 <i>111.9</i> | 152 <i>100.7</i> | 156 <i>103.3</i> | 159 <i>105.3</i> | 140 <i>92.7</i> | 157 <i>104.0</i> | 145 <i>96.0</i> | 170 <i>112.6</i> | 169 <i>111.9</i> | 184 <i>121.9</i> | 172 <i>113.9</i> | 123 <i>81.5</i> | | |
| 〃 | 南木曾温泉郷 | 732 <i>100.0</i> | 669 <i>91.4</i> | 654 <i>89.3</i> | 594 <i>81.1</i> | 567 <i>77.5</i> | 464 <i>63.4</i> | 483 <i>66.0</i> | 481 <i>65.7</i> | 414 <i>56.6</i> | 420 <i>57.4</i> | 412 <i>56.3</i> | 378 <i>51.6</i> | 1,121 <i>153.1</i> | 1,847 <i>252.3</i> | 979 <i>133.7</i> | 832 <i>113.7</i> | 平成10年から新規(「南木曾山麓」から分離) | |
| 木祖村 | やぶはら高原 | 1,419 <i>100.0</i> | 1,404 <i>98.9</i> | 1,605 <i>113.1</i> | 1,450 <i>102.2</i> | 1,935 <i>136.4</i> | 2,454 <i>172.9</i> | 2,435 <i>171.6</i> | 2,462 <i>173.5</i> | 2,262 <i>159.4</i> | 2,372 <i>167.2</i> | 2,182 <i>153.8</i> | 2,351 <i>165.7</i> | 2,481 <i>174.8</i> | 2,458 <i>173.2</i> | 1,921 <i>135.4</i> | 2,195 <i>154.7</i> | | |
| 〃 | 鳥居峠 | 82 <i>100.0</i> | 82 <i>100.0</i> | 80 <i>97.6</i> | 80 <i>97.6</i> | 83 <i>101.2</i> | 115 <i>140.2</i> | 102 <i>124.4</i> | 119 <i>145.1</i> | 120 <i>146.3</i> | 164 <i>200.0</i> | 163 <i>198.8</i> | 68 <i>82.9</i> | 88 <i>107.3</i> | 89 <i>108.5</i> | 23 <i>28.0</i> | 33 <i>40.2</i> | | |
| 〃 | 奥木曾湖 | 113 <i>100.0</i> | 119 <i>105.3</i> | 100 <i>88.5</i> | 142 <i>125.7</i> | 155 <i>137.2</i> | 141 <i>124.8</i> | 108 <i>95.6</i> | 112 <i>99.1</i> | 81 <i>71.7</i> | 77 <i>68.1</i> | 103 <i>91.2</i> | 75 <i>66.4</i> | 103 <i>91.2</i> | 88.5 <i>78.5</i> | 39 <i>34.5</i> | 48 <i>42.5</i> | 平成9年から新規 | |
| 〃 | 縁結神社 | - | - | - | - | - | - | - | - | - | - | - | - | - | - | 0 | 24 | 令和3年から新規 | |
| 王滝村 | 御岳山 | 579 <i>100.0</i> | 570 <i>98.4</i> | 568 <i>98.1</i> | 541 <i>93.4</i> | 603 <i>104.1</i> | 576 <i>99.5</i> | 606 <i>104.7</i> | 650 <i>112.3</i> | 471 <i>81.3</i> | 85 <i>14.7</i> | 159 <i>27.5</i> | 150 <i>25.9</i> | 173 <i>29.9</i> | 175 <i>30.2</i> | 110 <i>19.0</i> | 68 <i>11.7</i> | | |
| 〃 | 御岳高原 | 2,506 <i>100.0</i> | 2,682 <i>107.0</i> | 2,238 <i>89.3</i> | 2,140 <i>85.4</i> | 2,336 <i>93.2</i> | 2,118 <i>84.5</i> | 2,217 <i>88.5</i> | 2,387 <i>95.3</i> | 2,058 <i>82.1</i> | 877 <i>35.0</i> | 1,334 <i>53.2</i> | 1,234 <i>49.2</i> | 1,219 <i>48.6</i> | 1,212 <i>48.4</i> | 979 <i>39.1</i> | 778 <i>31.0</i> | | |
| 〃 | 王滝川溪谷 | 206 <i>100.0</i> | 216 <i>104.9</i> | 213 <i>103.4</i> | 210 <i>101.9</i> | 218 <i>105.8</i> | 208 <i>101.0</i> | 237 <i>115.0</i> | 239 <i>116.0</i> | 201 <i>97.6</i> | 194 <i>94.2</i> | 217 <i>105.3</i> | 190 <i>92.2</i> | 203 <i>98.5</i> | 246 <i>119.4</i> | 6 <i>2.9</i> | 12 <i>5.8</i> | | |
| 大桑村 | 定勝寺 | 124 <i>100.0</i> | 125 <i>100.8</i> | 125 <i>100.8</i> | 125 <i>100.8</i> | 127 <i>102.4</i> | 116 <i>93.5</i> | 118 <i>95.2</i> | 121 <i>97.6</i> | 105 <i>84.7</i> | 95 <i>76.6</i> | 74 <i>59.7</i> | 61 <i>49.2</i> | 56 <i>45.2</i> | 64 <i>51.6</i> | 14 <i>11.3</i> | 16 <i>12.9</i> | | |
| 〃 | 鹿ノ湯 | 51 <i>100.0</i> | 52 <i>102.0</i> | 52 <i>102.0</i> | 52 <i>102.0</i> | 52 <i>102.0</i> | 45 <i>88.2</i> | 45 <i>88.2</i> | 42 <i>82.4</i> | 27 <i>52.9</i> | 24 <i>47.1</i> | 28 <i>54.9</i> | 23 <i>45.1</i> | - | - | - | - | 平成30年取消し | |
| 〃 | 阿寺溪谷 | 623 <i>100.0</i> | 624 <i>100.2</i> | 720 <i>115.6</i> | 849 <i>136.3</i> | 853 <i>136.9</i> | 843 <i>135.3</i> | 844 <i>135.5</i> | 846 <i>135.8</i> | 794 <i>127.4</i> | 821 <i>131.8</i> | 1,176 <i>188.8</i> | 1,028 <i>165.0</i> | 749 <i>120.2</i> | 805 <i>129.2</i> | 394 <i>63.2</i> | 420 <i>67.4</i> | | |

(上段:延利用者数(百人)、下段:対平成18年又は新規年比(%))

| 市町村名 | 観 光 地 名 | 18年 | 19年 | 20年 | 21年 | 22年 | 23年 | 24年 | 25年 | 26年 | 27年 | 28年 | 29年 | 30年 | R元年 | 2年 | 3年 | 備 考 |
|----------------------|--------------------------|---------------|---------------|---------------|---------------|---------------|---------------|---------------|---------------|---------------|---------------|---------------|---------------|---------------|---------------|---------------|---------------|--|
| | | | | | | | | | | | | | | | | | | |
| 大 桑 村 | 中央アルプス空木岳・南駒ヶ岳・越百山のぞきど高原 | 24 | 32 | 43 | 43 | 43 | 39 | 39 | 39 | 30 | 34 | 48 | 43 | 43 | 23 | 25 | 39 | 平成30年名称を「伊奈川渓谷」から「中央アルプス空木岳・南駒ヶ岳・越百山」に変更 |
| | | 100.0 | 133.3 | 179.2 | 179.2 | 179.2 | 162.5 | 162.5 | 162.5 | 125.0 | 141.7 | 200.0 | 179.2 | 179.2 | 95.8 | 104.2 | 162.5 | |
| 〃 | 〃 | 180 | 82 | 79 | 79 | 56 | 38 | 36 | 42 | 33 | 31 | 35 | 29 | 29 | 19 | 27 | 28 | |
| 〃 | 〃 | 100.0 | 45.6 | 43.9 | 43.9 | 31.1 | 21.1 | 20.0 | 23.3 | 18.3 | 17.2 | 19.4 | 16.1 | 16.1 | 10.6 | 15.0 | 15.6 | |
| 木曾路(木曾地域振興局)計 | | 31,792 | 31,544 | 31,648 | 30,336 | 29,562 | 28,536 | 28,857 | 29,022 | 24,177 | 21,967 | 22,117 | 21,800 | 21,638 | 22,547 | 14,550 | 15,512 | |
| 〃 | 〃 | 100.0 | 99.2 | 99.5 | 95.4 | 93.0 | 89.8 | 90.8 | 91.3 | 76.0 | 69.1 | 69.6 | 68.6 | 68.1 | 70.9 | 45.8 | 48.8 | |
| 松 本 市 | 松 本 城 | 6,712 | 7,954 | 7,697 | 8,432 | 8,777 | 9,161 | 8,504 | 8,486 | 8,795 | 9,271 | 9,893 | 9,214 | 8,877 | 9,123 | 3,777 | 3,847 | |
| | | 100.0 | 118.5 | 114.7 | 125.6 | 130.8 | 136.5 | 126.7 | 126.4 | 131.0 | 138.1 | 147.4 | 137.3 | 132.3 | 135.9 | 56.3 | 57.3 | |
| 〃 | 美ヶ原温泉郷 | 6,927 | 7,077 | 6,608 | 6,360 | 6,138 | 6,559 | 6,087 | 5,613 | 5,410 | 5,720 | 5,544 | 5,346 | 5,257 | 5,158 | 3,269 | 3,280 | |
| 〃 | 〃 | 100.0 | 102.2 | 95.4 | 91.8 | 88.6 | 94.7 | 87.9 | 81.0 | 78.1 | 82.6 | 80.0 | 77.2 | 75.9 | 74.5 | 47.2 | 47.4 | |
| 〃 | 崖の湯温泉 | 28 | 28 | 28 | 28 | - | - | - | - | - | - | - | - | - | - | - | - | 平成22年取消し |
| 〃 | 〃 | 100.0 | 100.0 | 100.0 | 100.0 | - | - | - | - | - | - | - | - | - | - | - | - | |
| 〃 | 美ヶ原高原 | 5,907 | 7,017 | 6,265 | 6,469 | 6,273 | 6,873 | 6,285 | 5,967 | 5,712 | 5,367 | 4,538 | 5,258 | 5,586 | 4,918 | 2,952 | 3,007 | |
| 〃 | 〃 | 100.0 | 118.8 | 106.1 | 109.5 | 106.2 | 116.4 | 106.4 | 101.0 | 96.7 | 90.9 | 76.8 | 89.0 | 94.6 | 83.3 | 50.0 | 50.9 | |
| 〃 | 浅間温泉 | 6,224 | 6,181 | 5,736 | 5,821 | 6,131 | 6,463 | 6,382 | 6,537 | 6,573 | 6,639 | 6,580 | 6,443 | 6,320 | 5,959 | 3,502 | 4,100 | |
| 〃 | 〃 | 100.0 | 99.3 | 92.2 | 93.5 | 98.5 | 103.8 | 102.5 | 105.0 | 105.6 | 106.7 | 105.7 | 103.5 | 101.5 | 95.7 | 56.3 | 65.9 | |
| 〃 | 美鈴湖 | 752 | 800 | 758 | 936 | 1,011 | 1,108 | 915 | 957 | 773 | 664 | 642 | 762 | 726 | 647 | 460 | 266 | |
| 〃 | 〃 | 100.0 | 106.4 | 100.8 | 124.5 | 134.4 | 147.3 | 121.7 | 127.3 | 102.8 | 88.3 | 85.4 | 101.3 | 96.5 | 86.0 | 61.2 | 35.4 | |
| 〃 | 扉温泉 | 1,092 | 1,198 | 1,112 | 1,078 | 1,035 | 998 | 969 | 1,068 | 1,005 | 1,008 | 1,015 | 1,039 | 1,031 | 946 | 817 | 797 | 平成8年から新規 |
| 〃 | 〃 | 100.0 | 109.7 | 101.8 | 98.7 | 94.8 | 91.4 | 88.7 | 97.8 | 92.0 | 92.3 | 92.9 | 95.1 | 94.4 | 86.6 | 74.8 | 73.0 | |
| 〃 | 福寿草の里 | 816 | 598 | 552 | 539 | 480 | 578 | 643 | 676 | 395 | 413 | 359 | 531 | 499 | 473 | 134 | 155 | 平成7年から新規 |
| 〃 | 〃 | 100.0 | 73.3 | 67.6 | 66.1 | 58.8 | 70.8 | 78.8 | 82.8 | 48.4 | 50.6 | 44.0 | 65.1 | 61.2 | 58.0 | 16.4 | 19.0 | |
| 〃 | 奈川温泉 | 455 | 257 | 260 | 255 | 231 | 274 | 286 | 334 | 343 | 363 | 338 | 316 | 303 | 326 | 215 | 213 | |
| 〃 | 〃 | 100.0 | 56.5 | 57.1 | 56.0 | 50.8 | 60.2 | 62.9 | 73.4 | 75.4 | 79.8 | 74.3 | 69.5 | 66.6 | 71.6 | 47.3 | 46.8 | |
| 〃 | 奈川渡ダム | 538 | 580 | 567 | 576 | 591 | - | 0 | - | - | - | - | - | - | - | - | - | 平成23年取消し |
| 〃 | 〃 | 100.0 | 107.8 | 105.4 | 107.1 | 109.9 | - | 0.0 | - | - | - | - | - | - | - | - | - | |
| 〃 | 野麦峠 | 268 | - | - | - | - | - | - | - | - | - | - | - | - | - | - | - | 平成19年取消し |
| 〃 | 〃 | 100.0 | - | - | - | - | - | - | - | - | - | - | - | - | - | - | - | |
| 〃 | 奈川高原 | 805 | 858 | 828 | 796 | 726 | 1,286 | 973 | 1,006 | 907 | 974 | 854 | 940 | 916 | 862 | 663 | 670 | 平成9年名称を「野麦峠スキー場」から「奈川高原」に変更 |
| 〃 | 〃 | 100.0 | 106.6 | 102.9 | 98.9 | 90.2 | 159.8 | 120.9 | 125.0 | 112.7 | 121.0 | 106.1 | 116.8 | 113.8 | 107.1 | 82.4 | 83.2 | |
| 〃 | 上高地 | 15,429 | 15,497 | 15,471 | 13,073 | 14,235 | 13,009 | 13,738 | 13,845 | 12,778 | 12,367 | 12,328 | 12,260 | 12,381 | 12,406 | 4,269 | 5,172 | |
| 〃 | 〃 | 100.0 | 100.4 | 100.3 | 84.7 | 92.3 | 84.3 | 89.0 | 89.7 | 82.8 | 80.2 | 79.9 | 79.5 | 80.2 | 80.4 | 27.7 | 33.5 | |
| 〃 | 乗鞍高原 | 5,443 | 5,460 | 5,216 | 5,288 | 5,060 | 4,665 | 4,822 | 5,157 | 4,926 | 5,007 | 4,705 | 4,808 | 4,698 | 4,526 | 3,107 | 2,596 | 平成6年名称を「乗鞍」から「乗鞍高原」に変更 |
| 〃 | 〃 | 100.0 | 100.3 | 95.8 | 97.2 | 93.0 | 85.7 | 88.6 | 94.7 | 90.5 | 92.0 | 86.4 | 88.3 | 86.3 | 83.2 | 57.1 | 47.7 | |
| 〃 | 白骨温泉 | 2,993 | 3,053 | 2,801 | 2,440 | 2,302 | 2,278 | 2,269 | 2,615 | 2,539 | 2,613 | 2,442 | 2,310 | 2,195 | 2,413 | 1,373 | 1,134 | |
| 〃 | 〃 | 100.0 | 102.0 | 93.6 | 81.5 | 76.9 | 76.1 | 75.8 | 87.4 | 84.8 | 87.3 | 81.6 | 77.2 | 73.3 | 80.6 | 45.9 | 37.9 | |
| 〃 | くだもの道祖神の里 | 627 | 629 | 977 | 1,010 | 909 | 985 | 932 | 946 | 945 | 938 | 1,216 | 1,272 | 1,297 | 1,335 | 589 | 609 | 平成12年から新規 |
| 〃 | 〃 | 100.0 | 100.3 | 155.8 | 161.1 | 145.0 | 157.1 | 148.6 | 150.9 | 150.7 | 149.6 | 193.9 | 202.9 | 206.9 | 212.9 | 93.9 | 97.1 | |
| 〃 | 竜せせらぎの湯 | - | - | 875 | 869 | 791 | 699 | 692 | 700 | 703 | 751 | 707 | 730 | 653 | 673 | 330 | 436 | 平成20年から新規 |
| 〃 | 〃 | - | - | 100.0 | 99.3 | 90.4 | 79.9 | 79.1 | 80.0 | 80.3 | 85.8 | 80.8 | 83.4 | 74.6 | 76.9 | 37.7 | 49.8 | |
| 塩 尻 市 | 高ボッチ高原 | 1,089 | 1,172 | 1,205 | 1,251 | 1,213 | 1,255 | 1,345 | 1,418 | 1,439 | 1,584 | 1,607 | 1,624 | 1,645 | 1,667 | 1,286 | 3,350 | |
| | | 100.0 | 107.6 | 110.7 | 114.9 | 111.4 | 115.2 | 123.5 | 130.2 | 132.1 | 145.5 | 147.6 | 149.1 | 151.1 | 153.1 | 118.1 | 307.6 | |
| 〃 | 平出遺跡 | 313 | 414 | 233 | 226 | 176 | 172 | 196 | 207 | 329 | 346 | 368 | 242 | 322 | 335 | 253 | 261 | |
| 〃 | 〃 | 100.0 | 132.3 | 74.4 | 72.2 | 56.2 | 55.0 | 62.6 | 66.1 | 105.1 | 110.5 | 117.6 | 77.3 | 102.9 | 107.0 | 80.8 | 83.4 | |

(上段:延利用者数(百人)、下段:対平成18年又は新規年比(%))

| 市町村名 | 観 光 地 名 | | | | | | | | | | | | | | | | | 備 考 |
|----------|------------------|-----------------|------------------|------------------|------------------|-----------------|------------------|------------------|------------------|------------------|------------------|------------------|------------------|------------------|------------------|-----------------|----------------|--------------------------------|
| | | 18年 | 19年 | 20年 | 21年 | 22年 | 23年 | 24年 | 25年 | 26年 | 27年 | 28年 | 29年 | 30年 | R元年 | 2年 | 3年 | |
| 塩尻市 | みどり湖 | 366 100.0 | 345 94.3 | 340 92.9 | 353 96.4 | 369 100.8 | 335 91.5 | 260 71.0 | 177 48.4 | 166 45.4 | 177 48.4 | 165 45.1 | 147 40.2 | 133 36.3 | 81 22.1 | 111 30.3 | 112 30.6 | |
| 〃 | チロルの森 | 1,075 100.0 | 1,039 96.7 | 921 85.7 | 891 82.9 | 751 69.9 | 801 74.5 | 756 70.3 | 857 79.7 | 726 67.5 | 843 78.4 | 683 63.5 | 800 74.4 | 772 71.8 | 682 63.4 | 638 59.3 | - | 平成11年から新規 令和3年取消し |
| 〃 | 奈良井宿 | 4,766 100.0 | 3,801 79.8 | 3,884 81.5 | 4,057 85.1 | 4,046 84.9 | 7,231 151.7 | 6,332 132.9 | 6,522 136.8 | 5,324 111.7 | 5,646 118.5 | 5,811 121.9 | 6,228 130.7 | 6,232 130.8 | 5,932 124.5 | 1,145 24.0 | 1,246 26.1 | (平成17年榑川村が塩尻市に編入) |
| 〃 | 平沢 | 2,272 100.0 | 1,338 58.9 | 1,323 58.2 | 1,331 58.6 | 1,355 59.6 | 1,526 67.2 | 1,028 45.2 | 838 36.9 | 725 31.9 | 808 35.6 | 750 33.0 | 722 31.8 | 736 32.4 | 691 30.4 | 363 16.0 | 789 34.7 | (平成17年榑川村が塩尻市に編入) |
| 〃 | 桔梗ヶ原ワインバレー | - | - | - | - | - | - | - | - | - | - | - | - | 1,608 100.0 | 1,683 104.7 | 1,055 65.6 | 971 60.4 | 平成30年から新規 |
| 安曇野市 | とよしな 「安曇野の里」 | 2,026 100.0 | 2,085 102.9 | 2,117 104.5 | 2,344 115.7 | 2,589 127.8 | 2,576 127.1 | 2,375 117.2 | 2,296 113.3 | - | - | - | - | - | - | - | - | 平成26年から「安曇野湧水群」に含める |
| 〃 | 中房 | 219 100.0 | 504 230.1 | 535 244.3 | 633 289.0 | 510 232.9 | 522 238.4 | 482 220.1 | 497 226.9 | 364 166.2 | 372 169.9 | 377 172.1 | 482 220.1 | 460 210.0 | 464 211.9 | 176 80.4 | 337 153.9 | 平成17年名称を「中房温泉」から「中房」に変更 |
| 〃 | アルプス銀座 | 525 100.0 | 680 129.5 | 596 113.5 | 663 126.3 | 588 112.0 | 828 157.7 | 1,067 203.2 | 1,013 193.0 | 945 180.0 | 1,004 191.2 | 894 170.3 | 922 175.6 | 898 171.0 | 982 187.0 | 342 65.1 | 550 104.8 | |
| 〃 | ほりがね道の駅 ・楡 | - | - | - | - | - | - | - | - | 6,718 100.0 | 8,210 122.2 | 8,184 121.8 | 8,328 124.0 | 8,262 123.0 | 8,087 120.4 | 7,066 105.2 | 7,168 102.4 | 平成26年から新規 |
| 〃 | 穂高まちなか | - | - | - | - | - | - | - | - | 878 100.0 | 837 95.3 | 888 101.1 | 860 97.9 | 816 92.9 | 658 74.9 | 418 47.6 | 416 47.4 | 平成26年から新規 |
| 〃 | 安曇野湧水群 | - | - | - | - | - | - | - | - | 16,755 100.0 | 17,581 104.9 | 17,821 106.4 | 16,157 96.4 | 15,536 92.7 | 14,532 86.7 | 4,384 26.2 | 8,692 51.9 | 平成26年から新規 |
| 〃 | 安曇野穂高温泉郷 | 7,287 100.0 | 9,119 125.1 | 9,828 134.9 | 10,637 146.0 | 10,124 138.9 | 11,843 162.5 | 11,246 154.3 | 11,541 158.4 | 15,261 209.4 | 14,212 195.0 | 15,405 211.4 | 16,639 228.3 | 16,720 229.4 | 15,827 217.2 | 11,117 152.6 | 7,663 105.2 | 平成26年名称を「穂高温泉郷」から「安曇野穂高温泉郷」に変更 |
| 〃 | 鳥川溪谷 | - | - | - | - | - | - | - | - | 6,877 100.0 | 6,618 96.2 | 6,333 92.1 | 7,161 104.1 | 7,717 112.2 | 7,941 115.5 | 4,726 68.7 | 5,596 81.4 | 平成26年から新規 |
| 〃 | 碌山美術館 ・わさび畑周辺 | 10,160 100.0 | 11,108 109.3 | 11,180 110.0 | 11,934 117.5 | 11,692 115.1 | 17,084 168.1 | 13,799 135.8 | 13,262 130.5 | - | - | - | - | - | - | - | - | 平成26年から「穂高まちなか」に含める |
| 〃 | 黒沢 | 2,582 100.0 | 2,744 106.3 | 2,593 100.4 | 2,418 93.6 | 2,121 82.1 | 2,074 80.3 | 2,198 85.1 | 1,998 77.4 | 250 9.7 | 252 9.8 | 266 10.3 | 214 8.3 | 1,480 57.3 | 1,334 51.7 | 807 31.3 | 739 28.6 | 平成26年名称を「室山公園アグリパーク」から「黒沢」に変更 |
| 〃 | 須砂渡 | 2,106 100.0 | 2,632 125.0 | 2,402 114.1 | 2,308 109.6 | 2,023 96.1 | 2,285 108.5 | 1,697 80.6 | 2,433 115.5 | - | - | - | - | - | - | - | - | 平成26年から「鳥川溪谷」に含める |
| 〃 | 長峰山 | 413 100.0 | 624 151.1 | 667 161.5 | 644 155.9 | 565 136.8 | 579 140.2 | 520 125.9 | 503 121.8 | 118 28.6 | 102 24.7 | 120 29.1 | 120 29.1 | 102 24.7 | 108 26.2 | 38 9.2 | 48 11.6 | 平成8年から新規 |
| 〃 | 龍門 ・あやめ公園 | 1,747 100.0 | 967 55.4 | 1,002 57.4 | 1,039 59.5 | 1,037 59.4 | 1,271 72.8 | 466 26.7 | 568 32.5 | - | - | - | - | - | - | - | - | 平成12年から新規 平成26年取消し |
| 〃 | 国営アルプス あづみ野公園 | 2,353 100.0 | 2,793 118.7 | 2,804 119.2 | 2,863 121.7 | 2,977 126.5 | 3,416 145.2 | 2,856 121.4 | 2,534 107.7 | - | - | - | - | - | - | - | - | 平成17年から新規 平成26年から「鳥川溪谷」に含める |
| 麻績村 | 聖高原 | 1,483 100.0 | 1,434 96.7 | 1,070 72.2 | 929 62.6 | 702 47.3 | 666 44.9 | 746 50.3 | 757 51.0 | 670 45.2 | 688 46.4 | 639 43.1 | 644 43.4 | 640 43.2 | 631 42.5 | 616 41.5 | 660 44.5 | |
| 生坂村 | 山清路 | 119 100.0 | 106 89.1 | 69 58.0 | 64 53.8 | 60 50.4 | 59 49.6 | 59 49.6 | 59 49.6 | 57 47.9 | 56 47.1 | 56 47.1 | 58 48.7 | 61 51.3 | 61 51.3 | - | - | 令和2年取消し |
| 〃 | 道の駅いくさかの郷 | - | - | - | - | - | - | - | - | - | - | - | - | - | - | 1,536 100.0 | 1,712 111.5 | 令和2年から新規 |
| 山形村 | 清水高原 | 358 100.0 | 352 98.3 | 314 87.7 | 237 66.2 | 202 56.4 | 245 68.4 | 243 67.9 | 249 69.6 | 235 65.6 | 258 72.1 | 189 52.8 | 206 57.5 | 264 73.7 | 220 61.5 | 50 14.0 | 72 20.1 | |
| 朝日村 | サラダの里・朝日村 | 437 100.0 | 440 100.7 | 369 84.4 | 367 84.0 | 303 69.3 | 357 81.7 | 347 79.4 | 357 81.7 | 333 76.2 | 344 78.7 | 377 86.3 | 376 86.0 | 426 97.5 | 394 90.2 | 195 44.6 | 177 40.5 | |
| 筑北村 | 差切峡 | 107 100.0 | 105 98.1 | 83 77.6 | 78 72.9 | 77 72.0 | 60 56.1 | 60 56.1 | 60 56.1 | 57 53.3 | 40 37.4 | 27 25.2 | 23 21.5 | 18 16.8 | 19 17.8 | 3 2.8 | 0 0.0 | |
| 〃 | 冠着山 | 135 100.0 | 135 100.0 | 107 79.3 | 104 77.0 | 107 79.3 | 107 79.3 | 106 78.5 | 106 78.5 | 94 69.6 | 85 63.0 | 56 41.5 | 34 25.2 | - | - | - | - | 平成30年取消し |
| 〃 | 修那羅山 | 798 100.0 | 782 98.0 | 679 85.1 | 667 83.6 | 669 83.8 | 669 83.8 | 660 82.7 | 660 82.7 | 566 70.9 | 412 51.6 | 406 50.9 | 112 14.0 | 93 11.7 | 30 3.8 | 30 3.8 | 14 1.8 | |
| 〃 | 聖山高原 四十八曲峠 | 122 100.0 | 115 94.3 | - | - | - | - | - | - | - | - | - | - | - | - | - | - | 平成20年取消し |
| 松本地域振興局計 | | 97,874 100.0 | 102,021 104.2 | 100,072 102.2 | 100,008 102.2 | 98,946 101.1 | 110,897 113.3 | 102,341 104.6 | 102,819 105.1 | 110,691 113.1 | 112,570 115.0 | 112,583 115.0 | 113,328 115.8 | 115,680 118.2 | 112,124 114.6 | 61,812 63.2 | 66,855 68.3 | |

(上段:延利用者数(百人)、下段:対平成18年又は新規年比(%))

| 市町村名 | 観 光 地 名 | | | | | | | | | | | | | | | | | 備 考 | |
|----------------------|-------------------------|--------------------------|--------------------------|--------------------------|--------------------------|-------------------------|--------------------------|--------------------------|--------------------------|--------------------------|--------------------------|--------------------------|--------------------------|--------------------------|--------------------------|-------------------------|-------------------------|---|-------------------------|
| | | 18年 | 19年 | 20年 | 21年 | 22年 | 23年 | 24年 | 25年 | 26年 | 27年 | 28年 | 29年 | 30年 | R元年 | 2年 | 3年 | | |
| 大 町 市 | 大町温泉郷高瀬溪谷 | 5,515 100.0 | 5,479 99.3 | 5,467 99.1 | - | - | - | - | - | - | - | - | - | - | - | - | - | - | 平成21年から「大町温泉郷」「高瀬溪谷」に分割 |
| ” | 大 町 温 泉 郷 | - | - | - | 6,150 100.0 | 5,958 96.9 | 5,780 94.0 | 5,897 95.9 | 5,596 91.0 | 5,120 83.3 | 5,169 84.0 | 4,410 71.7 | 4,523 73.5 | 4,415 71.8 | 4,462 72.6 | 2,370 38.5 | 3,361 54.7 | 平成21年から新規 | |
| ” | 高 瀬 溪 谷 | - | - | - | 1,348 100.0 | 1,309 97.1 | 1,147 85.1 | 1,111 82.4 | 1,151 85.4 | 944 70.0 | 1,053 78.1 | 916 68.0 | 1,203 89.2 | 1,106 82.0 | 1,188 88.1 | 535 39.7 | 584 43.3 | 平成21年から新規 | |
| ” | 大町市街地東山公園 | 1,247 100.0 | 1,243 99.7 | 1,405 112.7 | 1,328 106.5 | 1,451 116.4 | 1,521 122.0 | 1,426 114.4 | 1,231 98.7 | 1,443 115.7 | 1,433 114.9 | 1,426 114.4 | 1,479 118.6 | 1,352 108.4 | 1,477 118.4 | 877 70.3 | 1,044 83.7 | | |
| ” | 黒 部 ダ ム | 10,372 100.0 | 9,777 94.3 | 10,120 97.6 | 11,111 107.1 | 10,208 98.4 | 8,643 83.3 | 8,878 85.6 | 9,914 95.6 | 9,193 88.6 | 10,094 97.3 | 9,306 89.7 | 9,372 90.4 | 10,481 101.1 | 9,011 86.9 | 2,497 24.1 | 3,052 29.4 | | |
| ” | 後 立 山 | 568 100.0 | 710 125.0 | 765 134.7 | 670 118.0 | 763 134.3 | 786 138.4 | 860 151.4 | 873 153.7 | 883 155.5 | 838 147.5 | 739 130.1 | 780 137.3 | 758 133.5 | 782 137.7 | 245 43.1 | 144 25.4 | | |
| ” | 仁 科 三 湖 | 9,933 100.0 | 8,862 89.2 | 8,991 90.5 | 8,665 87.2 | 8,425 84.8 | 6,923 69.7 | 7,637 76.9 | 7,414 74.6 | 7,005 70.5 | 7,087 71.3 | 7,737 77.9 | 7,343 73.9 | 7,295 73.4 | 7,314 73.6 | 5,933 59.7 | 6,486 65.3 | | |
| ” | 鷹 狩 高 原 | 935 100.0 | 920 98.4 | 916 98.0 | 879 94.0 | 826 88.3 | 773 82.7 | 259 27.7 | 539 57.6 | 490 52.4 | 461 49.3 | 417 44.6 | 428 45.8 | 401 42.9 | 389 41.6 | 581 62.1 | 860 92.0 | 平成8年から新規 | |
| ” | 新 行 高 原 | 254 100.0 | 328 129.1 | 410 161.4 | 412 162.2 | 413 162.6 | 432 170.1 | 380 149.6 | 351 138.2 | 356 140.2 | 363 142.9 | 320 126.0 | 303 119.3 | 323 127.2 | 262 103.1 | 71 28.0 | 0 0.0 | | |
| ” | ぼかぼかランド美麻 | 993 100.0 | 703 70.8 | 975 98.2 | 1,011 101.8 | 891 89.7 | 837 84.3 | 820 82.6 | 773 77.8 | 720 72.5 | 107 10.8 | 336 33.8 | 690 69.5 | 631 63.5 | 650 65.5 | 387 39.0 | 367 37.0 | 平成10年から新規 | |
| ” | 国営アルプスあづみの公園 大町・松川地区 | - | - | - | 1,464 100.0 | 1,254 85.7 | 1,530 104.5 | 1,733 118.4 | 1,307 89.3 | 1,402 95.8 | 1,668 113.9 | 1,641 112.1 | 1,609 109.9 | 1,617 110.5 | 1,630 111.3 | 929 63.5 | 1,004 68.6 | 平成21年から新規 | |
| 池 田 町 | 花とハーブの里 | 1,539 100.0 | 1,717 111.6 | 1,888 122.7 | 2,219 144.2 | 2,628 170.8 | 3,474 225.7 | 2,804 182.2 | 2,628 170.8 | 2,675 173.8 | 2,906 188.8 | 2,937 190.8 | 3,084 200.4 | 3,147 204.5 | 2,998 194.8 | 1,756 114.1 | 1,588 103.2 | 平成6年から新規、平成7年から名称を「ハーブセンター・夢農 園」から「花とハーブの里」に変更 | |
| ” | 大 峰 高 原 | 389 100.0 | 507 130.3 | 464 119.3 | 424 109.0 | 444 114.1 | 523 134.4 | 877 225.4 | 513 131.9 | 759 195.1 | 792 203.6 | 710 182.5 | 448 115.2 | 599 154.0 | 453 116.5 | 645 165.8 | 444 114.1 | | |
| ” | 池田町立美術館 ・あづみ野 | 326 100.0 | 487 149.4 | 512 157.1 | 511 156.7 | 449 137.7 | 458 140.5 | 407 124.8 | 448 137.4 | 456 139.9 | 463 142.0 | 457 140.2 | 516 158.3 | 705 216.3 | 572 175.5 | 229 70.2 | 256 78.5 | 平成7年から新規 | |
| 松 川 村 | 安 曇 野 す ず む し の 里 | 5,739 100.0 | 5,658 98.6 | 5,241 91.3 | 5,518 96.1 | 5,391 93.9 | 6,141 107.0 | 5,611 97.8 | 5,585 97.3 | 5,394 94.0 | 5,714 99.6 | 5,386 93.8 | 6,203 108.1 | 6,346 110.6 | 5,711 99.5 | 3,655 63.7 | 4,019 70.0 | 「馬籠尾天狗岩温泉」(平成6年新規)と「馬籠尾高原清流の森」(平成 6年新規)を、平成10年から「安曇野すずむしの里」の名称で一本化 | |
| 白 馬 村 | 白 馬 山 麓 | 25,837 100.0 | 24,633 95.3 | 24,993 96.7 | 22,228 86.0 | 21,328 82.5 | 22,420 86.8 | 23,573 91.2 | 23,961 92.7 | 22,104 85.6 | 22,708 87.9 | 20,197 78.2 | 21,556 83.4 | 21,791 84.3 | 23,764 92.0 | 16,936 65.5 | 13,963 54.0 | | |
| ” | 白 馬 連 峰 | 424 100.0 | 423 99.8 | 377 88.9 | 335 79.0 | 337 79.5 | 343 80.9 | 413 97.4 | 399 94.1 | 353 83.3 | 382 90.1 | 306 72.2 | 355 83.7 | 306 72.2 | 349 82.3 | 137 32.3 | 207 48.8 | | |
| 小 谷 村 | 榎 池 高 原 | 5,210 100.0 | 5,810 111.5 | 5,856 112.4 | 5,726 109.9 | 5,456 104.7 | 5,767 110.7 | 5,731 110.0 | 5,807 111.5 | 5,437 104.4 | 5,618 107.8 | 5,163 99.1 | 5,211 100.0 | 5,279 101.3 | 4,973 95.5 | 3,342 64.1 | 2,205 42.3 | | |
| ” | 白 馬 乗 鞍 | 1,179 100.0 | 1,170 99.2 | 1,285 109.0 | 1,184 100.4 | 1,128 95.7 | 1,025 86.9 | 1,054 89.4 | 1,087 92.2 | 1,195 101.4 | 1,225 103.9 | 1,162 98.6 | 1,067 90.5 | 1,053 89.3 | 1,005 85.2 | 625 53.0 | 483 41.0 | | |
| ” | 白 馬 コ ル チ ナ | 2,101 100.0 | 2,098 99.9 | 2,181 103.8 | 2,170 103.3 | 2,178 103.7 | 2,393 113.9 | 2,643 125.8 | 2,695 128.3 | 2,597 123.6 | 2,566 122.1 | 2,395 114.0 | 2,350 111.9 | 2,339 111.3 | 1,980 94.2 | 1,110 52.8 | 907 43.2 | | |
| ” | 小 谷 温 泉 | 583 100.0 | 549 94.2 | 472 81.0 | 523 89.7 | 464 79.6 | 356 61.1 | 258 60.4 | 252 44.3 | 219 43.2 | 219 37.6 | 182 31.2 | 164 28.1 | 227 38.9 | 191 32.8 | 194 33.3 | 109 18.7 | | |
| ” | 姫 川 温 泉 | 172 100.0 | 174 101.2 | 200 116.3 | 202 117.4 | 136 79.1 | 98 57.0 | 99 57.6 | 67 39.0 | 60 34.9 | 57 33.1 | 71 41.3 | 52 30.2 | 62 36.0 | 80 46.5 | 60 34.9 | 58 33.7 | | |
| 北アルプス地域振興局計 | | 73,316 100.0 | 71,248 97.2 | 72,518 98.9 | 74,078 101.0 | 71,437 97.4 | 71,370 97.3 | 72,565 99.0 | 72,597 99.0 | 68,838 93.9 | 70,923 96.7 | 66,214 90.3 | 68,736 93.8 | 70,233 95.8 | 69,241 94.4 | 43,114 58.8 | 41,141 56.1 | | |
| 日 本 ア ル プ ス 計 | | 171,190 100.0 | 173,269 101.2 | 172,590 100.8 | 174,086 101.7 | 170,383 99.5 | 182,267 106.5 | 174,906 102.2 | 175,416 102.5 | 179,529 104.9 | 183,493 107.2 | 178,797 104.4 | 182,064 106.4 | 185,913 108.6 | 181,365 105.9 | 104,926 61.3 | 107,996 63.1 | | |

(上段:延利用者数(百人)、下段:対平成18年又は新規年比(%))

| 市町村名 | 観 光 地 名 | | | | | | | | | | | | | | | | | 備 考 |
|-------|-------------------|-----------------|-----------------|-----------------|------------------|-----------------|-----------------|-----------------|-----------------|-----------------|------------------|-----------------|-----------------|-----------------|-----------------|-----------------|-----------------|--|
| | | 18年 | 19年 | 20年 | 21年 | 22年 | 23年 | 24年 | 25年 | 26年 | 27年 | 28年 | 29年 | 30年 | R元年 | 2年 | 3年 | |
| 長野市 | 善 光 寺 | 58,973 100.0 | 65,424 110.9 | 65,621 111.3 | 118,758 201.4 | 60,942 103.3 | 60,742 103.0 | 62,632 106.2 | 65,318 110.8 | 60,997 103.4 | 122,828 208.3 | 64,849 110.0 | 64,214 108.9 | 62,856 106.6 | 62,711 106.3 | 33,485 56.8 | 31,384 53.2 | |
| " | 飯 綱 高 原 | 7,454 100.0 | 6,889 92.4 | 8,465 113.6 | 7,822 104.9 | 8,555 114.8 | 8,066 108.2 | 8,253 110.7 | 9,747 130.8 | 8,925 119.7 | 12,136 162.8 | 10,464 140.4 | 12,102 162.4 | 12,389 166.2 | 14,145 189.8 | 611 8.2 | 735 9.9 | |
| " | 松 代 | 6,121 100.0 | 7,072 115.5 | 5,498 89.8 | 6,068 99.1 | 6,079 99.3 | 5,284 86.3 | 5,106 83.4 | 5,406 88.3 | 4,949 80.9 | 7,199 117.6 | 10,800 176.4 | 6,647 108.6 | 5,913 96.6 | 4,048 66.1 | 2,164 35.4 | 2,663 43.5 | |
| " | 川 中 島 | 1,701 100.0 | 16,347 961.0 | 1,798 105.7 | 2,440 143.4 | 1,996 117.3 | 2,742 161.2 | 3,057 179.7 | 2,460 144.6 | 2,655 156.1 | 3,042 178.8 | 3,087 181.5 | 3,175 186.7 | 2,948 173.3 | 3,057 179.7 | 1,123 66.0 | 1,773 104.2 | |
| " | 恐 竜 公 園 | 3,510 100.0 | 3,049 86.9 | 2,816 80.2 | 3,475 99.0 | 3,296 93.9 | 3,474 99.0 | - | - | - | - | - | - | - | - | - | - | 平成24年から「篠ノ井」に含める |
| " | 篠 ノ 井 | - | - | - | - | - | - | 3,462 100.0 | 3,721 107.5 | 3,117 90.0 | 3,519 101.6 | 3,134 90.5 | 2,596 75.0 | 2,820 81.5 | 2,826 81.6 | 2,319 67.0 | 3,157 91.2 | 平成24年から新規 |
| " | エ ム ウ ェ ー プ | 4,444 100.0 | 4,333 97.5 | 4,095 92.1 | 3,708 83.4 | 4,044 91.0 | 3,883 87.4 | - | - | - | - | - | - | - | - | - | - | 平成12年から新規 平成24年取消し |
| " | 聖 山 高 原 | 299 100.0 | 313 104.7 | 318 106.4 | 381 127.4 | 427 142.8 | 459 153.5 | 415 138.8 | 397 132.8 | 386 129.1 | 403 134.8 | 362 121.1 | 387 129.4 | 364 121.7 | 369 123.4 | 237 79.3 | 238 79.6 | |
| " | り ん び の 湯 | 1,731 100.0 | 1,407 81.3 | 1,425 82.3 | 1,354 78.2 | 1,281 74.0 | 1,069 61.8 | - | - | - | - | - | - | - | - | - | - | 平成18年から新規 平成24年から「豊野」に含める |
| " | 豊 野 | - | - | - | - | - | - | 1,004 100.0 | 1,046 104.2 | 1,100 109.6 | 1,042 103.8 | 1,025 102.1 | 1,012 100.8 | 946 94.2 | 776 77.3 | 592 59.0 | 703 70.0 | 平成24年から新規 |
| " | 戸 隠 高 原 | 10,060 100.0 | 10,865 108.0 | 10,905 108.4 | 10,769 107.0 | 12,315 122.4 | 12,338 122.6 | 11,859 117.9 | 11,683 116.1 | 11,898 118.3 | 16,179 160.8 | 15,827 157.3 | 14,953 148.6 | 15,791 157.0 | 13,605 135.2 | 10,364 103.0 | 10,850 107.9 | |
| " | 奥 裾 花 峡 戸 隠 西 高 原 | 1,271 100.0 | 1,545 121.6 | 1,271 100.0 | 1,437 113.1 | 1,318 103.7 | 1,228 96.6 | - | - | - | - | - | - | - | - | - | - | 平成24年名称を「奥裾花峡戸隠西高原」から「鬼無里」に変更 |
| " | 琅 鶴 湖 | 408 100.0 | 266 65.2 | 244 59.8 | 306 75.0 | 453 111.0 | 469 115.0 | - | - | - | - | - | - | - | - | - | - | 平成24年から「信州新町」に含める |
| " | 左 右 高 原 | 10 100.0 | - | - | - | - | - | - | - | - | - | - | - | - | - | - | - | 平成10年名称を「青少年旅行村」から「左右高原」に変更。平成19年取消し |
| " | 不 動 温 泉 と 磨 崖 仏 | 702 100.0 | 718 102.3 | 675 96.2 | 632 90.0 | 643 91.6 | 671 95.6 | - | - | - | - | - | - | - | - | - | - | 平成24年から「信州新町」に含める |
| " | や き も ち 家 ・ 虫 倉 山 | 156 100.0 | 170 109.0 | 189 121.2 | 183 117.3 | 160 102.6 | 143 91.7 | - | - | - | - | - | - | - | - | - | - | 平成8年から新規。平成10年名称を「やきもち家」から「やきもち家・虫倉山」に変更。平成24年から「中条」に含める |
| " | 鬼 無 里 | - | - | - | - | - | - | 1,092 100.0 | 1,090 99.8 | 785 71.9 | 1,007 92.2 | 659 60.3 | 611 56.0 | 766 70.1 | 671 61.4 | 369 33.8 | 412 37.7 | 平成24年から新規 |
| " | 信 州 新 町 | - | - | - | - | - | - | 1,659 100.0 | 1,623 97.8 | 1,586 95.6 | 1,630 98.3 | 1,544 93.1 | 1,527 92.0 | 1,531 92.3 | 1,465 88.3 | 1,042 62.8 | 936 56.4 | 平成24年から新規 |
| " | 中 条 | - | - | - | - | - | - | 424 100.0 | 480 113.2 | 500 117.9 | 505 119.1 | 484 114.2 | 437 103.1 | 430 101.4 | 372 87.7 | 274 64.6 | 299 70.5 | 平成24年から新規 |
| 須 坂 市 | 峰 の 原 高 原 | 1,018 100.0 | 1,229 120.7 | 2,080 204.3 | 2,211 217.2 | 2,618 257.2 | 1,661 163.2 | 1,753 172.2 | 1,884 185.1 | 1,822 179.0 | 1,794 176.2 | 1,745 171.4 | 1,711 168.1 | 1,718 168.8 | 1,303 128.0 | 682 67.0 | 784 77.0 | |
| " | 仙 仁 温 泉 | 404 100.0 | 447 110.6 | 457 113.1 | 450 111.4 | 420 104.0 | 534 132.2 | 557 137.9 | 531 131.4 | 520 128.7 | 538 133.2 | 535 132.4 | 502 124.3 | 517 128.0 | 526 130.2 | 405 100.2 | 474 117.3 | |
| " | 臥 竜 公 園 | 6,745 100.0 | 7,172 106.3 | 6,674 98.9 | 6,844 101.5 | 6,033 89.4 | 5,919 87.8 | 6,516 96.6 | 6,265 92.9 | 6,340 94.0 | 6,200 91.9 | 5,489 81.4 | 5,574 82.6 | 5,136 76.1 | 5,123 76.0 | 3,558 52.8 | 4,437 65.8 | |
| " | 須 坂 温 泉 | 2,049 100.0 | 2,008 98.0 | 1,789 87.3 | 1,755 85.7 | 1,696 82.8 | 1,686 82.3 | 1,634 79.7 | 1,722 84.0 | 1,661 81.1 | 1,621 79.1 | 1,463 71.4 | 1,272 62.1 | 982 47.9 | 840 41.0 | 424 20.7 | 406 19.8 | |
| " | 蔵 の 町 並 み | 983 100.0 | 946 96.2 | 970 98.7 | 964 98.1 | 863 87.8 | 731 74.4 | 856 87.1 | 783 79.7 | 589 59.9 | 542 55.1 | 395 40.2 | 375 38.1 | 388 39.5 | 370 37.6 | 137 13.9 | 115 11.7 | 平成7年から新規 |
| 千 曲 市 | お ば す て 田 毎 の 月 | 153 100.0 | 187 122.2 | 305 199.3 | 284 185.6 | 406 265.4 | 435 284.3 | 414 270.6 | 457 298.7 | 457 298.7 | 528 345.1 | 428 279.7 | 516 337.3 | 543 354.9 | 562 367.3 | 368 240.5 | 371 242.5 | 平成9年名称を「嬉捨山田毎の月」から「おばすて田毎の月」に変更 |
| " | 武 水 別 神 社 | 942 100.0 | 915 97.1 | 880 93.4 | 1,155 122.6 | 1,120 118.9 | 1,460 155.0 | 1,461 155.1 | 1,250 132.7 | 970 103.0 | 1,357 144.1 | 1,545 164.0 | 1,334 141.6 | 1,064 113.0 | 1,451 154.0 | 1,030 109.3 | 335 35.6 | |
| " | 千 曲 高 原 | 226 100.0 | 209 92.5 | 275 121.7 | 153 67.7 | 126 55.8 | 182 80.5 | 174 77.0 | 217 96.0 | 182 80.5 | 225 99.6 | 101 44.7 | 204 90.3 | 133 58.8 | 218 96.5 | 29 12.8 | 30 13.3 | |
| " | あ ん ず の 里 | 2,240 100.0 | 2,120 94.6 | 2,335 104.2 | 2,124 94.8 | 1,863 83.2 | 1,127 50.3 | 1,630 72.8 | 1,400 62.5 | 1,950 87.1 | 1,200 53.6 | 1,650 73.7 | 1,200 53.6 | 1,150 51.3 | 1,430 63.8 | 0 0.0 | 450 20.1 | |

(上段:延利用者数(百人)、下段:対平成18年又は新規年比(%))

| 市町村名 | 観 光 地 名 | | | | | | | | | | | | | | | | | | 備 考 |
|-----------------|----------------------|--------------------------|--------------------------|--------------------------|--------------------------|--------------------------|-------------------------|-------------------------|--------------------------|-------------------------|--------------------------|--------------------------|--------------------------|--------------------------|--------------------------|------------------------|-------------------------------|---|-----|
| | | 18年 | 19年 | 20年 | 21年 | 22年 | 23年 | 24年 | 25年 | 26年 | 27年 | 28年 | 29年 | 30年 | R元年 | 2年 | 3年 | | |
| 千曲市 | 科野の里歴史公園 | 357 100.0 | 402 112.6 | 717 200.7 | 728 203.9 | 493 138.1 | 951 266.4 | 803 224.9 | 874 244.8 | 649 181.8 | 683 191.3 | 708 198.3 | 795 222.7 | 654 183.2 | 528 147.9 | 383 107.3 | 306 85.7 | 平成8年名称を「森將軍塚古墳」から「科野の里歴史公園」に変更 | |
| 〃 | 上山田温泉 | 8,569 100.0 | 8,306 96.9 | 7,604 88.7 | 7,301 85.2 | 6,734 78.6 | 6,853 80.0 | - | - | - | - | - | - | - | - | - | - | 平成24年から「戸倉上山田温泉」に含める | |
| 〃 | 城山史跡公園 | 110 100.0 | 383 348.2 | 210 190.9 | 160 145.5 | 142 129.1 | 174 158.2 | 165 150.0 | 149 135.5 | 137 124.5 | 144 130.9 | 200 181.8 | 156 141.8 | 137 124.5 | 126 114.5 | 112 101.8 | 92 83.6 | 平成9年から新規 | |
| 〃 | 戸倉温泉 | 2,076 100.0 | 2,176 104.8 | 2,054 98.9 | 1,858 89.5 | 1,897 91.4 | 1,888 90.9 | - | - | - | - | - | - | - | - | - | - | 平成24年から「戸倉上山田温泉」に含める | |
| 〃 | 新戸倉温泉 | 2,049 100.0 | 1,924 93.9 | 1,938 94.6 | 1,932 94.3 | 1,939 94.6 | 1,860 90.8 | - | - | - | - | - | - | - | - | - | - | 平成24年から「戸倉上山田温泉」に含める | |
| 〃 | 戸倉上山田温泉 | - | - | - | - | - | - | 10,639 100.0 | 10,385 97.6 | 9,509 89.4 | 9,810 92.2 | 11,230 105.6 | 10,020 94.2 | 9,700 91.2 | 9,432 88.7 | 5,322 50.0 | 4,918 46.2 | 平成24年から新規 | |
| 〃 | さらしなの里 | 167 100.0 | 117 70.1 | 179 107.2 | 128 76.6 | 78 46.7 | 66 39.5 | 69 41.3 | 71 42.5 | 90 53.9 | 64 38.3 | 63 37.7 | 41 24.6 | 80 47.9 | 57 34.1 | 17 10.2 | 16 9.6 | | |
| 坂城町 | アユの里 | 85 100.0 | 82 96.5 | 84 98.8 | 85 100.0 | 86 101.2 | 85 100.0 | 84 98.8 | 83 97.6 | 82 96.5 | 81 95.3 | 78 91.8 | 27 31.8 | - | - | - | - | 平成7年から新規 平成30年取消し | |
| 〃 | さかき千曲川 バラ公園 | - | - | - | - | - | - | - | - | - | - | - | - | 425 100.0 | 386 90.8 | 0 0.0 | 80 18.8 | 平成30年から新規 | |
| 小布施町 | 北斎館 | 2,313 100.0 | 2,123 91.8 | 2,089 90.3 | 2,117 91.5 | 1,878 81.2 | 1,739 75.2 | 1,655 71.6 | 1,620 70.0 | 1,270 54.9 | 1,514 65.5 | 1,272 55.0 | 1,417 61.3 | 1,394 60.3 | 1,246 53.9 | 607 26.2 | 608 26.3 | | |
| 〃 | フローラルガーデン おぶせ | 278 100.0 | 218 78.4 | 245 88.1 | 301 108.3 | 229 82.4 | 349 125.5 | 276 99.3 | 249 89.6 | 200 71.9 | 223 80.2 | 148 53.2 | 140 50.4 | 94 33.8 | 78 28.1 | 0 0.0 | 0 0.0 | | |
| 高山村 | 信州高山温泉郷 | 4,698 100.0 | 4,958 105.5 | 5,145 109.5 | 5,088 108.3 | 4,862 103.5 | 5,017 106.8 | 5,078 108.1 | 5,183 110.3 | 5,059 107.7 | 5,261 112.0 | 5,225 111.2 | 5,286 112.5 | 5,216 111.0 | 4,060 86.4 | 3,555 75.7 | 平成9年名称を「南志賀温泉郷」から「信州高山温泉郷」に変更 | | |
| 信濃町 | 野尻湖一茶遺跡 | 4,166 100.0 | 3,703 88.9 | 3,582 86.0 | 3,780 90.7 | 3,715 89.2 | 3,421 82.1 | 3,477 83.5 | 3,687 88.5 | 3,547 85.1 | 3,747 89.9 | 3,676 88.2 | 3,660 87.9 | 4,066 97.6 | 3,999 96.0 | 2,230 53.5 | 1,851 44.4 | | |
| 〃 | 黒姫高原 | 2,694 100.0 | 2,538 94.2 | 2,664 98.9 | 2,686 99.7 | 2,435 90.4 | 2,482 92.1 | 2,597 96.4 | 2,992 111.1 | 2,892 107.3 | 2,659 98.7 | 2,482 92.1 | 2,655 98.6 | 2,663 98.8 | 2,553 94.8 | 1,713 63.6 | 1,694 62.9 | | |
| 〃 | タングラム斑尾 | 2,406 100.0 | 2,470 102.7 | 2,569 106.8 | 2,359 98.0 | 2,418 100.5 | 2,448 101.7 | 2,737 113.8 | 2,521 104.8 | 2,444 101.6 | 2,321 96.5 | 2,412 100.2 | 2,430 101.0 | 2,556 106.2 | 2,846 118.3 | 2,033 84.5 | 1,587 66.0 | | |
| 飯綱町 | 飯綱東高原 | 4,348 100.0 | 3,991 91.8 | 4,125 94.9 | 3,928 90.3 | 3,713 85.4 | 3,635 83.6 | 3,010 69.2 | 3,056 70.3 | 2,801 64.4 | 2,629 60.5 | 2,397 55.1 | 2,438 56.1 | 2,576 59.2 | 2,471 56.8 | 710 16.3 | 1,692 38.9 | | |
| 〃 | サンクゼール | 507 100.0 | 497 98.0 | 631 124.5 | 518 102.2 | 445 87.8 | 487 96.1 | 747 147.3 | 1,262 248.9 | 1,174 231.6 | 1,188 234.3 | 1,379 272.0 | 1,823 359.6 | 1,781 351.3 | 1,903 375.3 | 745 146.9 | 734 144.8 | 平成12年から新規、平成18年名称を「斑尾高原農場」から「サンクゼール」に変更 | |
| 小川村 | 大洞高原 | 227 100.0 | 238 104.8 | 188 82.8 | 218 96.0 | 220 96.9 | 163 71.8 | 162 71.4 | 337 148.5 | 73 32.2 | 106 46.7 | 104 45.8 | 198 87.2 | 131 57.7 | 147 64.8 | 46 20.3 | 64 28.2 | | |
| 長野地域振興局計 | | 146,650 100.0 | 167,757 114.4 | 153,109 104.4 | 206,460 140.8 | 147,938 100.9 | 145,921 99.5 | 145,457 99.2 | 149,949 102.2 | 141,316 96.4 | 213,925 145.9 | 156,960 107.0 | 151,435 103.3 | 149,928 102.2 | 146,856 100.1 | 77,191 52.6 | 77,749 53.0 | | |
| 中野市 | 東山公園 | 221 100.0 | 162 73.3 | 138 62.4 | 130 58.8 | 134 60.6 | 140 63.3 | 118 53.4 | 113 51.1 | 107 48.4 | 105 47.5 | 87 39.4 | 95 43.0 | 94 42.5 | 78 35.3 | 46 20.8 | 50 22.6 | | |
| 〃 | 晋平の里 | 1,766 100.0 | 1,585 89.8 | 1,559 88.3 | 1,551 87.8 | 1,417 80.2 | 1,425 80.7 | 1,232 69.8 | 1,120 63.4 | 929 52.6 | 1,002 56.7 | 926 52.4 | 906 51.3 | 875 49.5 | 924 52.3 | 507 28.7 | 677 38.3 | | |
| 〃 | 浜津ヶ池公園及び壁田城 山公園 | 1,785 100.0 | 1,592 89.2 | 1,445 81.0 | 1,628 91.2 | 1,611 90.3 | 1,628 91.2 | 1,718 96.2 | 1,604 89.9 | 1,546 86.6 | 1,344 75.3 | 1,366 76.5 | 1,282 71.8 | 1,195 66.9 | 1,073 60.1 | 789 44.2 | 980 54.9 | 平成9年名称を「浜津ヶ池公園」から「浜津ヶ池公園及び壁田城山公園」に変更 | |
| 〃 | 高社山・高社山麓 | 49 100.0 | 49 100.0 | 49 100.0 | 49 100.0 | 49 100.0 | 96 195.9 | 96 195.9 | 96 195.9 | 96 195.9 | 96 195.9 | 96 195.9 | 100 204.1 | 103 210.2 | 98 200.0 | 54 110.2 | 77 157.1 | | |
| 〃 | 牧ノ入高原 | 725 100.0 | 639 88.1 | 837 115.4 | 727 100.3 | 223 30.8 | 223 30.8 | 247 34.1 | 223 30.8 | 223 30.8 | 223 30.8 | 223 30.8 | 223 30.8 | 295 40.7 | 303 41.8 | 355 49.0 | 184 25.4 | 306 42.2 | |
| 〃 | 一本木公園 | 1,506 100.0 | 1,283 85.2 | 1,284 85.3 | 1,313 87.2 | 1,261 83.7 | 1,221 81.1 | 1,242 82.5 | 1,141 75.8 | 932 61.9 | 870 57.8 | 796 52.9 | 914 60.7 | 845 56.1 | 671 44.6 | 200 13.3 | 500 33.2 | 平成16年から新規 | |
| 〃 | 斑尾高原 | 755 100.0 | 684 90.6 | 632 83.7 | 650 86.1 | 628 83.2 | 573 75.9 | 602 79.7 | 560 74.2 | 616 81.6 | 617 81.7 | 617 81.7 | 574 76.0 | 545 72.2 | 600 79.5 | 450 59.6 | 544 72.1 | | |
| 〃 | 高野辰之記念館 及びふるさと遊歩道 | 218 100.0 | 150 68.8 | 147 67.4 | 159 72.9 | 154 70.6 | 142 65.1 | 133 61.0 | 128 58.7 | 136 62.4 | 121 55.5 | 117 53.7 | 95 43.6 | 90 41.3 | 79 36.2 | 26 11.9 | 30 13.8 | | |
| 〃 | 温泉公園 | 729 100.0 | 719 98.6 | 697 95.6 | 744 102.1 | 717 98.4 | 712 97.7 | 714 97.9 | 715 98.1 | 674 92.5 | 782 107.3 | 807 110.7 | 769 105.5 | 777 106.6 | 703 96.4 | 420 57.6 | 228 31.3 | | |

(上段:延利用者数(百人)、下段:対平成18年又は新規年比(%))

| 市町村名 | 観 光 地 名 | | | | | | | | | | | | | | | | 備 考 | |
|-----------------|----------|--------------------------------|--------------------------------|--------------------------------|--------------------------------|-------------------------------|-------------------------------|-------------------------------|-------------------------------|-------------------------------|--------------------------------|--------------------------------|-------------------------------|-------------------------------|-------------------------------|-------------------------------|-------------------------------|---------------------------|
| | | 18年 | 19年 | 20年 | 21年 | 22年 | 23年 | 24年 | 25年 | 26年 | 27年 | 28年 | 29年 | 30年 | R元年 | 2年 | | 3年 |
| 飯山市 | 飯山 | 1,639 100.0 | 1,056 64.4 | 1,082 66.0 | 1,072 65.4 | 1,426 87.0 | 1,200 73.2 | 868 53.0 | 1,064 64.9 | 1,081 66.0 | 1,201 73.3 | 1,104 67.4 | 768 46.9 | 691 42.2 | 629 38.4 | 414 25.3 | 315 19.2 | |
| 〃 | 斑尾高原 | 7,730 100.0 | 7,595 98.3 | 7,692 99.5 | 7,699 99.6 | 6,865 88.8 | 6,696 86.6 | 6,883 89.0 | 6,599 85.4 | 6,495 84.0 | 5,950 77.0 | 5,115 66.2 | 5,475 70.8 | 5,199 67.3 | 5,163 66.8 | 3,782 48.9 | 3,164 40.9 | |
| 〃 | 信濃平 | 208 100.0 | 234 112.5 | 164 78.8 | 137 65.9 | 144 69.2 | 161 77.4 | 161 77.4 | 161 77.4 | 75 36.1 | 85 40.9 | 90 43.3 | 90 43.3 | 120 57.7 | 143 68.8 | 153 73.6 | 31 14.9 | |
| 〃 | 戸狩温泉 | 3,769 100.0 | 3,503 92.9 | 3,768 100.0 | 3,959 105.0 | 3,988 105.8 | 3,550 94.2 | 3,248 86.2 | 3,065 81.3 | 2,830 75.1 | 2,782 73.8 | 2,544 67.5 | 2,563 68.0 | 2,468 65.5 | 2,602 69.0 | 1,819 48.3 | 949 25.2 | 平成10年名称を「戸狩」から「戸狩温泉」に変更 |
| 〃 | 北竜湖 | 351 100.0 | 299 85.2 | 388 110.5 | 256 72.9 | 258 73.5 | 163 46.4 | 175 49.9 | 190 54.1 | 258 73.5 | 288 82.1 | 275 78.3 | 299 85.2 | 321 91.5 | 375 106.8 | 67 19.1 | 60 17.1 | |
| 〃 | いいやま湯滝温泉 | 550 100.0 | 575 104.5 | 566 102.9 | 580 105.5 | 588 106.9 | 544 98.9 | 533 96.9 | 616 112.0 | 582 105.8 | 572 104.0 | 507 92.2 | 483 87.8 | 475 86.4 | 472 85.8 | 334 60.7 | 356 64.7 | |
| 〃 | なべくら高原 | 233 100.0 | 275 118.0 | 295 126.6 | 285 122.3 | 269 115.5 | 258 110.7 | 227 97.4 | 250 107.3 | 275 118.0 | 281 120.6 | 231 99.1 | 255 109.4 | 197 84.5 | 182 78.1 | 85 36.5 | 107 45.9 | 平成9年から新規 |
| 〃 | 菜の花公園 | 709 100.0 | 745 105.1 | 544 76.7 | 534 75.3 | 554 78.1 | 421 59.4 | 411 58.0 | 573 80.8 | 402 56.7 | 395 55.7 | 394 55.6 | 422 59.5 | 391 55.1 | 443 62.5 | 0 0.0 | 150 21.2 | 平成17年から新規 |
| 山ノ内町 | 湯田中渋温泉郷 | 13,393 100.0 | 13,723 102.5 | 12,681 94.7 | 12,279 91.7 | 12,056 90.0 | 12,184 91.0 | 12,335 92.1 | 12,563 93.8 | 12,177 90.9 | 12,739 95.1 | 12,538 93.6 | 12,421 92.7 | 11,944 89.2 | 11,310 84.4 | 7,200 53.8 | 7,023 52.4 | |
| 〃 | 志賀高原 | 26,302 100.0 | 26,437 100.5 | 25,871 98.4 | 24,431 92.9 | 23,506 89.4 | 22,192 84.4 | 23,894 90.8 | 24,464 93.0 | 23,639 89.9 | 23,401 89.0 | 22,403 85.2 | 22,918 87.1 | 21,963 83.5 | 22,415 85.2 | 17,756 67.5 | 14,368 54.6 | |
| 〃 | 北志賀高原 | 10,108 100.0 | 9,246 91.5 | 10,171 100.6 | 10,414 103.0 | 9,032 89.4 | 8,666 85.7 | 9,196 91.0 | 9,892 97.9 | 10,118 100.1 | 10,024 99.2 | 8,659 85.7 | 9,967 98.6 | 10,050 99.4 | 9,463 93.6 | 5,064 50.1 | 3,542 35.0 | |
| 木島平村 | 木島平 | 1,543 100.0 | 1,351 87.6 | 1,677 108.7 | 1,527 99.0 | 1,552 100.6 | 1,476 95.7 | 1,362 88.3 | 1,258 81.5 | 1,096 71.0 | 1,093 70.8 | 949 61.5 | 1,103 71.5 | 1,133 73.4 | 1,363 88.3 | 571 37.0 | 814 52.8 | |
| 〃 | カヤの平高原 | 662 100.0 | 696 105.1 | 546 82.5 | 628 94.9 | 519 78.4 | 561 84.7 | 461 69.6 | 463 69.9 | 347 52.4 | 412 62.2 | 419 63.3 | 364 55.0 | 366 55.3 | 301 45.5 | 263 39.7 | 252 38.1 | |
| 〃 | 馬曲温泉 | 1,247 100.0 | 1,248 100.1 | 1,105 88.6 | 1,067 85.6 | 1,054 84.5 | 945 75.8 | 1,086 87.1 | 961 77.1 | 890 71.4 | 831 66.6 | 703 56.4 | 642 51.5 | 643 51.6 | 613 49.2 | 449 36.0 | 472 37.9 | |
| 野沢温泉村 | 野沢温泉 | 6,526 100.0 | 6,428 98.5 | 6,386 97.9 | 5,965 91.4 | 5,825 89.3 | 5,718 87.6 | 6,425 98.5 | 6,715 102.9 | 6,876 105.4 | 6,841 104.8 | 6,756 103.5 | 7,133 109.3 | 7,199 110.3 | 7,014 107.5 | 6,061 92.9 | 4,734 72.5 | |
| 栄村 | 苗場山・鳥甲山 | 45 100.0 | 69 153.3 | 67 148.9 | 92 204.4 | 110 244.4 | 79 175.6 | 93 206.7 | 88 195.6 | 85 188.9 | 117 260.0 | 98 217.8 | 68 151.1 | 78 173.3 | 60 133.3 | 26 57.8 | 32 71.1 | |
| 〃 | 秋山郷 | 644 100.0 | 583 90.5 | 455 70.7 | 528 82.0 | 485 75.3 | 359 55.7 | 382 59.3 | 369 57.3 | 343 53.3 | 363 56.4 | 514 79.8 | 244 37.9 | 241 37.4 | 211 32.8 | 127 19.7 | 120 18.6 | |
| 〃 | 千曲川沿線 | 1,175 100.0 | 1,313 111.7 | 1,126 95.8 | 1,078 91.7 | 1,000 85.1 | 587 50.0 | 1,010 86.0 | 955 81.3 | 862 73.4 | 899 76.5 | 809 68.9 | 710 60.4 | 411 35.0 | 347 29.5 | 247 21.0 | 204 17.4 | 平成9年名称を「野々海池」から「千曲川沿線」に変更 |
| 北信地域振興局計 | | 84,588 100.0 | 82,239 97.2 | 81,372 96.2 | 79,482 94.0 | 75,425 89.2 | 71,920 85.0 | 74,852 88.5 | 75,987 89.8 | 73,634 87.1 | 73,433 86.8 | 69,143 81.7 | 70,955 83.9 | 68,717 81.2 | 67,687 80.0 | 47,094 55.7 | 40,085 47.4 | |
| 北信濃計 | | 231,238 100.0 | 249,996 108.1 | 234,481 101.4 | 285,942 123.7 | 223,363 96.6 | 217,841 94.2 | 220,309 95.3 | 225,936 97.7 | 214,950 93.0 | 287,358 124.3 | 226,103 97.8 | 222,390 96.2 | 218,645 94.6 | 214,543 92.8 | 124,285 53.7 | 117,834 51.0 | |
| 長野県計 | | 875,550 100.0 | 907,342 103.6 | 867,526 99.1 | 917,433 104.8 | 867,980 99.1 | 843,486 96.3 | 847,252 96.8 | 855,532 97.7 | 841,832 96.1 | 933,144 106.6 | 895,758 102.3 | 870,956 99.5 | 871,015 99.5 | 860,105 98.2 | 514,764 58.8 | 526,664 60.2 | |

令和3年 観光地利用者統計調査結果

令和4年8月発行（令和5年7月訂正版）

お問い合わせ先

長野県 観光部 山岳高原観光課

〒380-8570 （住所記載不要）

長野県長野市南長野幅下692-2

TEL 026-235-7247

FAX 026-235-7257