

令和元年 外国人延宿泊者数調査結果

- 令和元年の長野県内における外国人延べ宿泊数(実数)は1,195,460人泊で対前年比0.5%の減少となりました。
- 国・地域別では、台湾が270,786人泊(構成比22.7%)と最も多く、次いでオーストラリア198,542人泊(同16.6%)、中国167,081人泊(同14.0%)となりました。また、台湾・シンガポール・韓国・インドネシア・マレーシア・フィリピン・インド・アメリカ・オーストラリアを除き、前年より増加となりました。
- 宿泊月別では、1月が213,689人泊と最も多く、次いで2月(185,997人泊)、12月(113,054人泊)の順でした。

※調査期間:平成31年1月1日~令和元年12月31日

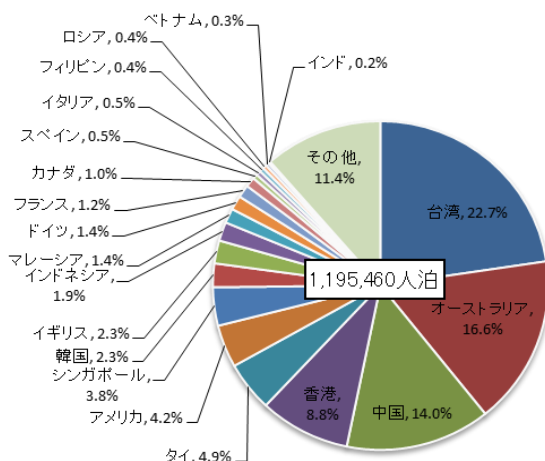
1 国・地域別の状況と延宿泊者数の推移

表一 国・地域別延宿泊者数

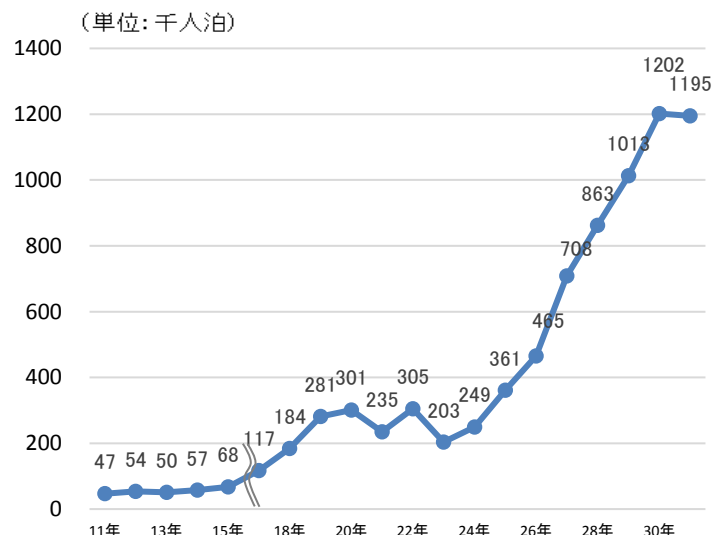
(単位:人泊、%)

区分	平成30年		令和元年				
	延宿泊者数	構成比	延宿泊者数	構成比	対前年増減	対前年比	
アジア	台湾	300,430	25.0	270,786	22.7	△ 29,644	△ 9.9
	中国	133,483	11.1	167,081	14.0	33,598	25.2
	香港	91,441	7.6	104,689	8.8	13,248	14.5
	タイ	42,589	3.5	58,286	4.9	15,697	36.9
	シンガポール	47,726	4.0	45,042	3.8	△ 2,684	△ 5.6
	韓国	42,943	3.6	27,866	2.3	△ 15,077	△ 35.1
	インドネシア	22,980	1.9	22,136	1.9	△ 844	△ 3.7
	マレーシア	18,679	1.6	16,702	1.4	△ 1,977	△ 10.6
	フィリピン	5,455	0.5	5,152	0.4	△ 303	△ 5.6
	ベトナム	3,315	0.3	3,728	0.3	413	12.5
	インド	2,670	0.2	2,564	0.2	△ 106	△ 4.0
北アメリカ	アメリカ	55,444	4.6	50,131	4.2	△ 5,313	△ 9.6
	カナダ	10,029	0.8	11,488	1.0	1,459	14.5
ヨーロッパ	イギリス	25,453	2.1	26,903	2.3	1,450	5.7
	ドイツ	13,053	1.1	17,219	1.4	4,166	31.9
	フランス	12,931	1.1	14,924	1.2	1,993	15.4
	スペイン	5,017	0.4	5,638	0.5	621	12.4
	イタリア	4,086	0.3	5,431	0.5	1,345	32.9
	ロシア	3,785	0.3	4,523	0.4	738	19.5
オセアニア	オーストラリア	203,309	16.9	198,542	16.6	△ 4,767	△ 2.3
その他(国籍不詳含む)		157,183	13.1	136,629	11.4	△ 20,554	△ 13.1
合計		1,202,001	100.0	1,195,460	100.0	△ 6,541	△ 0.5

図一 国・地域別延宿泊者数割合



図二 延宿泊者数の推移



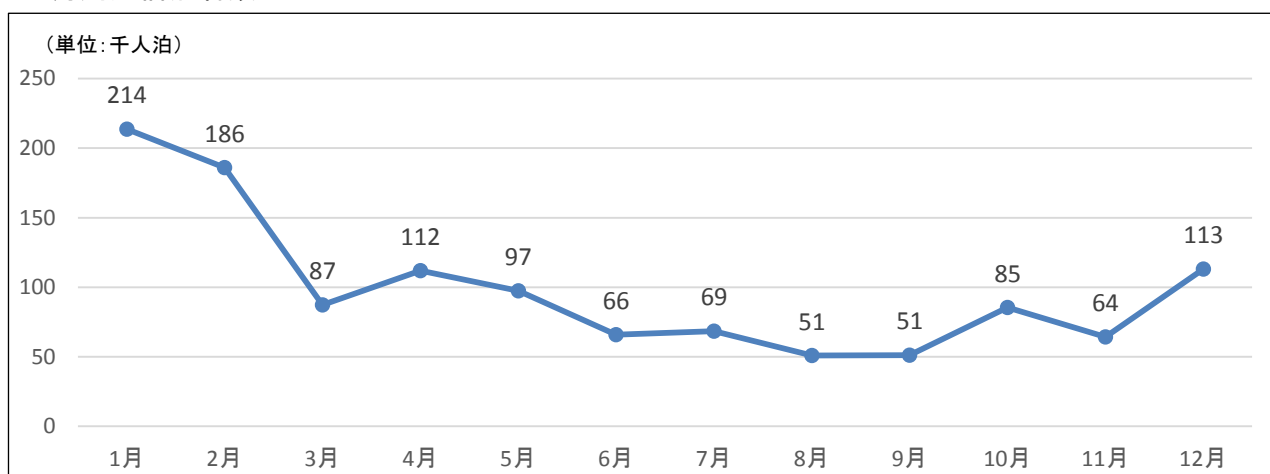
2 宿泊月別の状況

表-2 月別延宿泊者数

(単位：人泊、%)

区分		1月	2月	3月	4月	5月	6月	7月	8月	9月	10月	11月	12月	合計
R元年	延宿泊者数	213,689	185,997	87,239	111,927	97,399	65,848	68,502	50,920	51,094	85,468	64,323	113,054	1,195,460
	構成比	17.9	15.6	7.3	9.4	8.1	5.5	5.7	4.3	4.3	7.1	5.4	9.5	100.0
	対前年増減	10,325	△ 12,698	△ 3,106	△ 4,210	△ 1,965	8,166	3,912	△ 1,723	1,016	2,912	3,995	△ 13,165	△ 6,541
	対前年比	5.1	△ 6.4	△ 3.4	△ 3.6	△ 2.0	14.2	6.1	△ 3.3	2.0	3.5	6.6	△ 10.4	△ 0.5
30年	延宿泊者数	203,364	198,695	90,345	116,137	99,364	57,682	64,590	52,643	50,078	82,556	60,328	126,219	1,202,001
	構成比	16.9	16.5	7.5	9.7	8.3	4.8	5.4	4.4	4.2	6.9	5.0	10.5	100.0

図-3 月別延宿泊者数



3 宿泊地別の状況

表-3 6広域・地域振興局別延宿泊者数

(単位：人泊、%)

区分	平成30年		令和元年			
	延宿泊者数	構成比	延宿泊者数	構成比	対前年増減	対前年比
東信州	283,063	23.5	284,980	23.8	1,917	0.7
佐久	266,477	22.2	267,147	22.3	670	0.3
上田	16,586	1.4	17,833	1.5	1,247	7.5
諏訪	57,479	4.8	50,931	4.3	△ 6,548	△ 11.4
伊那路	23,737	2.0	36,298	3.0	12,561	52.9
上伊那	14,137	1.2	23,039	1.9	8,902	63.0
南信州	9,600	0.8	13,259	1.1	3,659	38.1
木曽路	22,700	1.9	30,186	2.5	7,486	33.0
日本アルプス	446,348	37.1	411,930	34.5	△ 34,418	△ 7.7
松本	197,567	16.4	223,152	18.7	25,585	13.0
北アルプス	248,781	20.7	188,778	15.8	△ 60,003	△ 24.1
北信濃	368,674	30.7	381,135	31.9	12,461	3.4
長野	129,750	10.8	144,564	12.1	14,814	11.4
北信	238,924	19.9	236,571	19.8	△ 2,353	△ 1.0
合計	1,202,001	100.0	1,195,460	100.0	△ 6,541	△ 0.5

【参考】
表-4 地域振興局別、月別延宿泊者数

(単位：人泊、%)

地域振興局	区分	1月	2月	3月	4月	5月	6月	7月	8月	9月	10月	11月	12月	合計	
佐久	R元年	延宿泊者数	35,149	36,383	18,852	22,778	18,492	18,692	20,561	11,127	13,679	17,102	19,477	34,855	267,147
		対前年増減	3,223	△ 6,453	1,639	1,830	△ 279	1,501	△ 322	△ 2,693	2,056	△ 3,651	224	3,595	670
		対前年比	10.1	△ 15.1	9.5	8.7	△ 1.5	8.7	△ 1.5	△ 19.5	17.7	△ 17.6	1.2	11.5	0.3
	30年	延宿泊者数	31,926	42,836	17,213	20,948	18,771	17,191	20,883	13,820	11,623	20,753	19,253	31,260	266,477
上田	R元年	延宿泊者数	1,825	1,199	1,182	1,788	1,289	1,326	2,482	2,156	1,103	1,501	1,179	803	17,833
		対前年増減	96	△ 81	△ 225	170	△ 94	△ 184	863	964	△ 150	△ 81	57	△ 88	1,247
		対前年比	5.6	△ 6.3	△ 16.0	10.5	△ 6.8	△ 12.2	53.3	80.9	△ 12.0	△ 5.1	5.1	△ 9.9	7.5
	30年	延宿泊者数	1,729	1,280	1,407	1,618	1,383	1,510	1,619	1,192	1,253	1,582	1,122	891	16,586
諏訪	R元年	延宿泊者数	3,884	3,663	2,803	8,496	7,768	4,029	4,815	2,410	2,246	3,676	4,039	3,102	50,931
		対前年増減	427	△ 912	△ 29	△ 2,539	△ 1,745	△ 101	△ 185	△ 962	△ 418	△ 695	387	224	△ 6,548
		対前年比	12.4	△ 19.9	△ 1.0	△ 23.0	△ 18.3	△ 2.4	△ 3.7	△ 28.5	△ 15.7	△ 15.9	10.6	7.8	△ 11.4
	30年	延宿泊者数	3,457	4,575	2,832	11,035	9,513	4,130	5,000	3,372	2,664	4,371	3,652	2,878	57,479
上伊那	R元年	延宿泊者数	1,314	2,097	1,403	2,166	1,624	1,896	2,154	3,156	1,530	1,536	2,350	1,813	23,039
		対前年増減	△ 12	640	247	1,362	1,025	1,188	787	287	530	753	1,208	887	8,902
		対前年比	△ 0.9	43.9	21.4	169.4	171.1	167.8	57.6	10.0	53.0	96.2	105.8	95.8	63.0
	30年	延宿泊者数	1,326	1,457	1,156	804	599	708	1,367	2,869	1,000	783	1,142	926	14,137
南信州	R元年	延宿泊者数	1,377	652	604	1,398	1,062	1,160	2,602	1,096	535	972	1,137	664	13,259
		対前年増減	559	△ 350	298	475	587	523	1,080	147	152	△ 125	260	53	3,659
		対前年比	68.3	△ 34.9	97.4	51.5	123.6	82.1	71.0	15.5	39.7	△ 11.4	29.6	8.7	38.1
	30年	延宿泊者数	818	1,002	306	923	475	637	1,522	949	383	1,097	877	611	9,600
木曾	R元年	延宿泊者数	744	797	1,922	5,450	3,913	1,741	1,987	1,575	2,951	5,133	3,206	767	30,186
		対前年増減	333	236	322	2,037	1,111	408	△ 109	△ 277	777	1,766	802	80	7,486
		対前年比	81.0	42.1	20.1	59.7	39.7	30.6	△ 5.2	△ 15.0	35.7	52.5	33.4	11.6	33.0
	30年	延宿泊者数	411	561	1,600	3,413	2,802	1,333	2,096	1,852	2,174	3,367	2,404	687	22,700
松本	R元年	延宿泊者数	9,822	10,512	11,724	30,131	29,210	18,436	18,740	15,071	15,396	34,162	17,892	12,056	223,152
		対前年増減	2,511	2,027	2,218	177	2,589	2,803	2,172	523	315	7,435	2,165	650	25,585
		対前年比	34.3	23.9	23.3	0.6	9.7	17.9	13.1	3.6	2.1	27.8	13.8	5.7	13.0
	30年	延宿泊者数	7,311	8,485	9,506	29,954	26,621	15,633	16,568	14,548	15,081	26,727	15,727	11,406	197,567
北アルプス	R元年	延宿泊者数	50,640	44,084	16,050	14,075	16,233	8,575	5,768	4,733	5,474	6,633	2,911	13,602	188,778
		対前年増減	△ 9,411	△ 7,023	△ 6,145	△ 7,758	△ 5,596	△ 191	855	△ 1,625	△ 1,352	△ 5,211	△ 2,381	△ 14,165	△ 60,003
		対前年比	△ 15.7	△ 13.7	△ 27.7	△ 35.5	△ 25.6	△ 2.2	17.4	△ 25.6	△ 19.8	△ 44.0	△ 45.0	△ 51.0	△ 24.1
	30年	延宿泊者数	60,051	51,107	22,195	21,833	21,829	8,766	4,913	6,358	6,826	11,844	5,292	27,767	248,781
長野	R元年	延宿泊者数	17,906	16,784	9,768	19,995	15,599	8,578	7,081	7,374	6,622	11,545	9,479	13,833	144,564
		対前年増減	6,019	2,885	2,073	5	249	1,549	△ 2,056	938	△ 605	2,413	1,202	142	14,814
		対前年比	50.6	20.8	26.9	0.0	1.6	22.0	△ 22.5	14.6	△ 8.4	26.4	14.5	1.0	11.4
	30年	延宿泊者数	11,887	13,899	7,695	19,990	15,350	7,029	9,137	6,436	7,227	9,132	8,277	13,691	129,750
北信	R元年	延宿泊者数	91,028	69,826	22,931	5,650	2,209	1,415	2,312	2,222	1,558	3,208	2,653	31,559	236,571
		対前年増減	6,580	△ 3,667	△ 3,504	31	188	670	827	975	△ 289	308	71	△ 4,543	△ 2,353
		対前年比	7.8	△ 5.0	△ 13.3	0.6	9.3	89.9	55.7	78.2	△ 15.6	10.6	2.7	△ 12.6	△ 1.0
	30年	延宿泊者数	84,448	73,493	26,435	5,619	2,021	745	1,485	1,247	1,847	2,900	2,582	36,102	238,924
合計	R元年	延宿泊者数	213,689	185,997	87,239	111,927	97,399	65,848	68,502	50,920	51,094	85,468	64,323	113,054	1,195,460
		対前年増減	10,325	△ 12,698	△ 3,106	△ 4,210	△ 1,965	8,166	3,912	△ 1,723	1,016	2,912	3,995	△ 13,165	△ 6,541
		対前年比	5.1	△ 6.4	△ 3.4	△ 3.6	△ 2.0	14.2	6.1	△ 3.3	2.0	3.5	6.6	△ 10.4	△ 0.5
	30年	延宿泊者数	203,364	198,695	90,345	116,137	99,364	57,682	64,590	52,643	50,078	82,556	60,328	126,219	1,202,001

【参考】

表-5 広域・地域振興局別、国籍別延宿泊者数

(単位:人泊)

区分	アジア											北アメリカ		ヨーロッパ						オセアニア	その他 (国籍不 詳含む)	合計	構成比
	台湾	中国	香港	タイ	シンガ ポール	韓国	インド ネシア	マレーシア	フィリピン	ベトナム	インド	アメリカ	カナダ	イギリス	ドイツ	フランス	スペイン	イタリア	ロシア	オースト ラリア			
東 信 州	105,063	58,368	36,109	13,687	9,438	3,032	2,281	3,234	1,520	580	513	5,415	1,252	1,804	1,070	766	243	1,457	580	3,096	35,472	284,980	23.8
佐 久	103,083	54,160	35,408	12,919	9,185	1,957	1,953	3,080	1,018	427	296	3,958	749	956	377	518	168	225	471	2,687	33,552	267,147	22.3
上 田	1,980	4,208	701	768	253	1,075	328	154	502	153	217	1,457	503	848	693	248	75	1,232	109	409	1,920	17,833	1.5
諏 訪	14,056	15,893	2,384	3,276	1,032	2,253	711	820	246	184	65	971	408	535	262	421	74	318	21	3,578	3,423	50,931	4.3
伊 那 路	1,424	21,178	1,897	425	245	3,432	169	143	163	909	61	1,505	76	125	333	619	124	12	53	145	3,260	36,298	3.0
宿 泊 月																							
上 伊 那	502	15,813	248	174	79	1,899	58	79	44	236	41	817	24	63	88	443	113	10	29	14	2,265	23,039	1.9
南 信 州	922	5,365	1,649	251	166	1,533	111	64	119	673	20	688	52	62	245	176	11	2	24	131	995	13,259	1.1
木 曾 路	1,043	355	575	132	1,642	285	95	128	49	60	23	3,691	806	3,802	871	534	598	677	54	6,529	8,237	30,186	2.5
日本アルプス	99,132	35,540	35,862	27,298	14,705	14,221	11,894	6,711	1,720	1,184	1,121	17,826	3,617	11,506	5,426	7,884	1,892	1,522	1,666	67,739	43,464	411,930	34.5
松 本	45,957	20,793	19,748	22,762	9,311	4,533	10,867	4,727	1,255	970	911	10,761	2,146	9,561	4,829	7,164	1,643	1,407	544	9,466	33,797	223,152	18.7
北アルプス	53,175	14,747	16,114	4,536	5,394	9,688	1,027	1,984	465	214	210	7,065	1,471	1,945	597	720	249	115	1,122	58,273	9,667	188,778	15.8
北 信 濃	50,068	35,747	27,862	13,468	17,980	4,643	6,986	5,666	1,454	811	781	20,723	5,329	9,131	9,257	4,700	2,707	1,445	2,149	117,455	42,773	381,135	31.9
長 野	35,237	12,751	9,709	8,115	5,903	2,311	5,264	3,813	1,009	614	744	7,220	2,353	3,287	7,504	2,017	2,237	922	1,108	11,382	21,064	144,564	12.1
北 信	14,831	22,996	18,153	5,353	12,077	2,332	1,722	1,853	445	197	37	13,503	2,976	5,844	1,753	2,683	470	523	1,041	106,073	21,709	236,571	19.8
合 計	270,786	167,081	104,689	58,286	45,042	27,866	22,136	16,702	5,152	3,728	2,564	50,131	11,488	26,903	17,219	14,924	5,638	5,431	4,523	198,542	136,629	1,195,460	100.0

【参考】

表-6 主な市町村別の状況(2,000人泊以上)

(単位:人泊)

国・地域 市町村	アジア											北アメリカ		ヨーロッパ						オセアニア	その他 (国籍不詳含む)	合計	構成比
	台湾	中国	香港	タイ	シンガポール	韓国	インドネシア	マレーシア	フィリピン	ベトナム	インド	アメリカ	カナダ	イギリス	ドイツ	フランス	スペイン	イタリア	ロシア	オーストラリア			
軽井沢町	91,664	41,357	33,609	7,228	7,843	1,382	1,432	2,151	836	127	219	3,407	641	539	212	274	112	90	122	2,418	2,750	198,413	16.6
松本市	24,768	17,910	17,605	20,969	8,149	4,279	9,255	3,531	1,014	871	873	9,825	2,078	9,281	4,760	7,020	1,607	1,384	521	9,156	32,995	187,851	15.7
野沢温泉村	7,051	5,311	7,387	762	6,836	493	1,050	887	154	32	31	4,905	1,090	2,083	646	1,265	134	80	327	72,653	7,643	120,820	10.1
長野市	21,945	9,944	6,137	7,557	5,501	2,104	5,180	3,769	922	502	712	6,399	2,154	3,008	7,327	1,878	2,164	894	1,047	10,245	17,945	117,334	9.8
白馬村	10,481	7,819	7,632	1,883	3,828	1,576	615	1,066	441	129	110	5,866	1,339	1,661	482	649	127	112	1,027	51,939	6,708	105,490	8.8
山ノ内町	7,241	15,031	10,446	4,529	4,874	1,633	626	936	260	111	0	8,098	1,782	3,528	1,074	1,416	326	437	711	27,681	11,938	102,678	8.6
立科町	9,227	11,415	600	4,706	1,264	78	482	797	117	112	33	104	0	27	2	43	0	0	0	32	29,150	58,189	4.9
小谷村	20,556	4,577	4,528	1,083	830	2,961	53	602	15	36	59	782	28	74	20	32	20	0	66	6,045	2,027	44,394	3.7
大町市	22,103	2,339	3,947	1,570	736	5,151	359	314	9	49	41	409	100	169	95	39	102	3	29	275	829	38,668	3.2
安曇野市	20,621	2,193	1,993	739	1,041	181	935	988	36	40	35	792	37	204	49	91	10	4	3	46	477	30,515	2.5
諏訪市	6,517	9,049	1,634	1,954	575	1,345	258	622	173	44	53	653	341	394	103	307	74	201	6	3,408	1,598	29,309	1.7
茅野市	7,469	6,702	438	1,301	408	880	385	198	72	134	12	193	41	134	149	78	0	117	15	158	1,432	20,316	2.6
上田市	1,266	3,905	596	668	243	1,072	328	154	502	153	217	1,367	496	825	427	246	75	1,232	105	401	1,912	16,190	1.4
信濃町	7,599	1,518	3,205	58	200	123	20	5	11	8	14	155	91	27	29	13	5	5	2	745	1,460	15,293	1.3
南木曾町	877	155	171	30	500	130	29	68	25	7	13	1,761	495	2,144	580	315	453	604	41	2,618	3,911	14,927	1.2
木曾町	138	145	387	82	1,116	116	32	50	24	27	4	1,832	276	1,533	231	164	118	62	11	3,688	4,002	14,038	1.2
飯山市	534	2,532	291	53	367	181	44	28	31	52	6	478	104	222	31	1	10	6	3	5,721	1,769	12,464	1.0
宮田村	25	11,805	0	1	0	501	1	2	5	10	0	10	0	1	3	0	0	0	0	4	1	12,369	1.0
千曲市	5,553	690	148	410	106	32	38	25	68	13	1	414	62	108	123	28	47	3	19	247	736	8,871	0.7
佐久市	1,751	899	710	346	23	399	37	97	41	86	41	295	87	316	143	138	51	12	28	151	1,277	6,928	0.6
阿智村	544	2,202	1,542	77	145	999	93	29	47	38	0	365	15	28	169	149	0	2	17	95	366	6,922	0.6
飯田市	330	2,945	105	174	17	527	18	35	71	635	19	316	27	32	76	23	7	0	7	36	537	5,937	0.5
伊那市	309	1,487	58	40	21	312	7	12	19	96	25	590	4	41	39	429	106	0	25	3	1,943	5,566	0.5
塩尻市	564	667	138	1,051	121	73	677	208	205	59	3	126	31	74	20	53	26	19	20	264	314	4,713	0.4
駒ヶ根市	158	1,275	128	73	41	235	20	28	16	19	8	157	16	10	22	10	7	6	4	7	251	2,491	0.2
その他	1,495	3,209	1,254	942	257	1,103	162	100	38	338	35	832	153	440	407	263	57	158	367	506	2,658	14,774	1.2
合計	270,786	167,081	104,689	58,286	45,042	27,866	22,136	16,702	5,152	3,728	2,564	50,131	11,488	26,903	17,219	14,924	5,638	5,431	4,523	198,542	136,629	1,195,460	100.0

【参考】

表一 年別延宿泊者数

(単位:人泊)

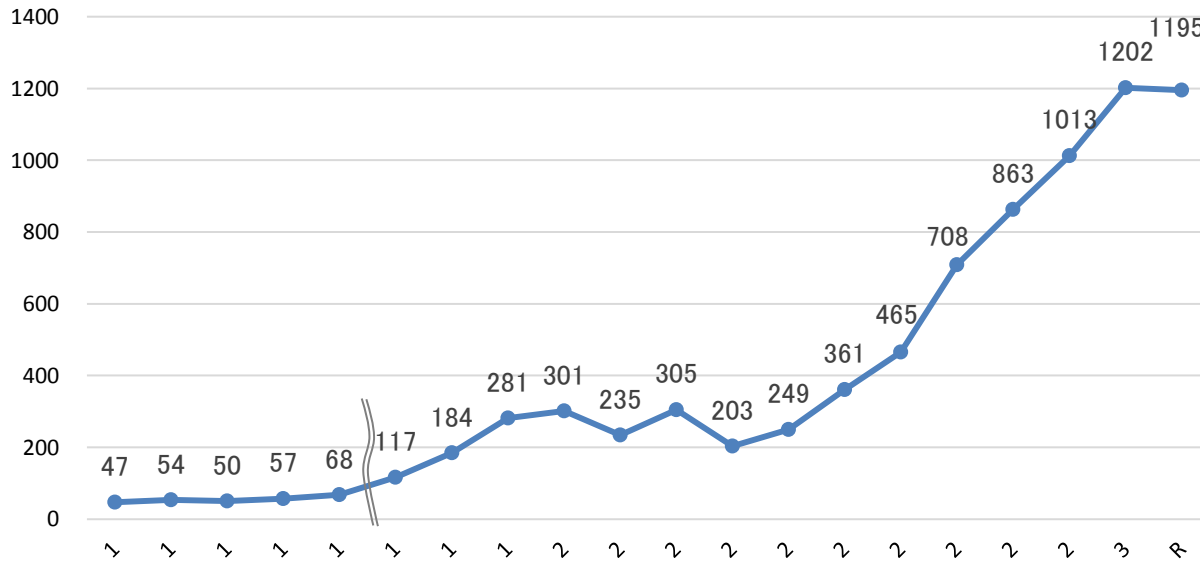
国・地域 年	アジア											北アメリカ		ヨーロッパ						オセアニア	その他 (国籍不詳含む)	合計
	台湾	中国	香港	タイ	シンガポール	韓国	インドネシア	マレーシア	フィリピン	ベトナム	インド	アメリカ	カナダ	イギリス	ドイツ	フランス	スペイン	イタリア	ロシア	オーストラリア		
11年	9,139	3,148	1,420	350	539	2,545	—	—	—	—	—	13,581	821	3,021	1,670	722	—	—	—	1,055	8,678	46,689
12年	16,845	3,112	1,148	347	1,057	3,401	—	—	—	—	—	10,499	1,001	1,823	2,023	758	—	—	—	743	10,806	53,563
13年	15,358	3,009	1,367	277	540	2,559	—	—	—	—	—	9,742	871	1,978	1,699	1,024	—	—	—	631	11,417	50,472
14年	19,697	3,010	1,707	279	615	3,480	—	—	—	—	—	11,707	1,367	1,951	2,183	1,204	—	—	—	941	9,083	57,224
15年	21,854	3,682	3,070	465	720	11,736	—	—	—	—	—	9,135	1,195	2,900	1,685	1,201	—	—	—	1,326	8,586	67,555
17年	44,575	6,404	5,231	567	628	23,434	—	—	—	—	—	11,386	975	2,431	2,949	934	—	—	—	3,562	13,554	116,630
18年	77,585	8,222	10,975	780	2,148	30,080	—	—	—	—	—	12,397	1,281	3,179	3,252	1,953	—	—	—	11,298	20,905	184,055
19年	109,758	15,657	20,946	4,538	4,343	33,973	—	—	—	—	—	17,442	1,506	4,613	3,498	2,857	—	—	—	20,703	41,635	281,469
20年	115,070	18,167	23,180	4,175	5,049	33,118	—	—	—	—	—	20,690	2,664	5,442	4,971	3,718	—	—	—	32,197	32,493	300,934
21年	66,307	14,049	23,065	3,109	5,567	15,470	—	—	—	—	—	16,860	2,125	4,386	4,098	4,452	—	—	—	33,077	41,996	234,561
22年	88,248	30,666	32,037	4,156	8,165	28,110	—	—	—	—	—	19,732	2,247	6,497	3,914	3,857	—	—	—	33,198	44,145	304,972
23年	58,505	12,301	20,065	1,935	4,812	13,790	—	—	—	—	—	11,684	1,603	3,774	1,973	1,585	—	—	—	41,423	29,702	203,152
24年	74,669	18,254	24,392	7,009	6,325	14,292	—	—	—	—	—	16,308	2,650	4,976	2,125	2,480	—	—	—	40,845	34,921	249,246
25年	124,519	16,964	29,681	13,049	9,785	17,207	4,752	2,282	—	—	—	18,700	2,836	8,754	4,815	3,850	—	—	—	61,397	42,347	360,938
26年	150,816	34,271	30,696	19,172	14,183	14,874	7,649	7,454	1,389	1,559	775	21,666	3,376	9,747	5,745	4,458	—	—	2,397	74,302	60,711	465,240
27年	175,573	89,039	55,375	25,706	25,712	19,397	11,804	11,474	2,140	1,817	1,366	33,778	7,750	14,028	8,309	7,300	997	1,281	2,133	128,318	84,985	708,282
28年	241,815	94,832	76,077	33,626	31,783	23,622	19,050	13,269	3,949	1,335	1,518	33,005	9,460	16,316	9,721	8,822	2,730	2,444	2,127	137,673	99,506	862,680
29年	258,070	96,643	92,979	38,740	38,527	37,673	22,131	15,242	5,598	2,658	2,127	43,610	9,970	20,989	11,146	11,165	3,219	3,092	2,444	146,579	150,371	1,012,973
30年	300,430	133,483	91,441	42,589	47,726	42,943	22,980	18,679	5,455	3,315	2,670	55,444	10,029	25,453	13,053	12,931	5,017	4,086	3,785	203,309	157,183	1,202,001
令和元年	270,786	167,081	104,689	58,286	45,042	27,866	22,136	16,702	5,152	3,728	2,564	50,131	11,488	26,903	17,219	14,924	5,638	5,431	4,523	198,542	136,629	1,195,460

■:国別で、宿泊者数が最多の年

— 9 —

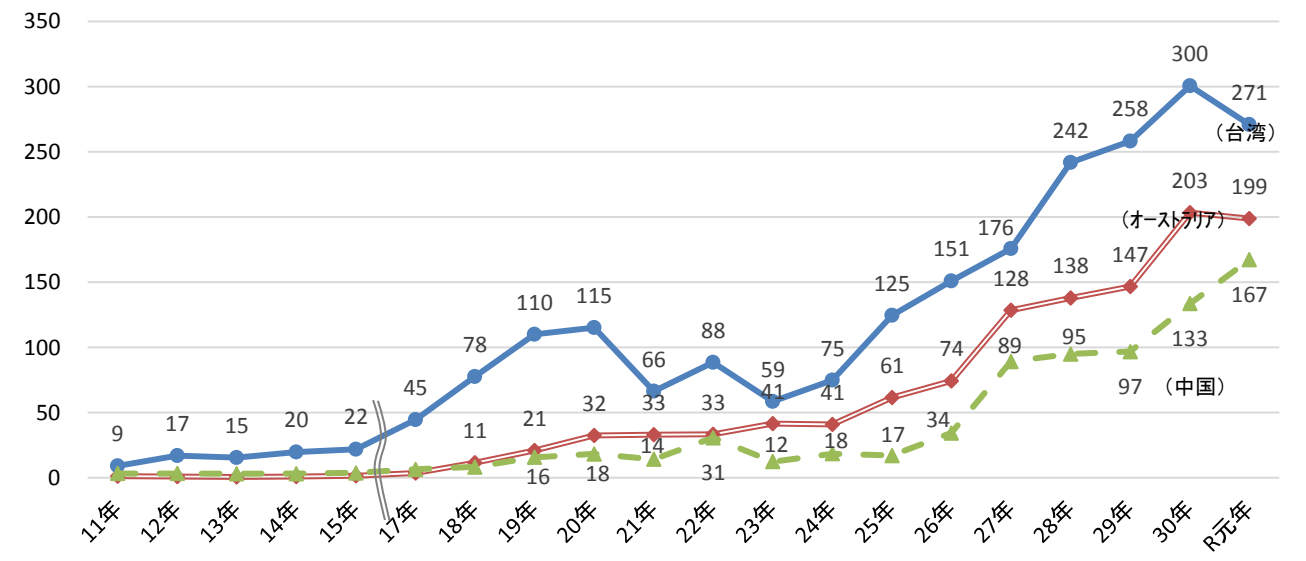
再掲 延宿泊者数の推移

(単位:千人泊)



図一 延宿泊者数上位3国・地域の推移

(単位:千人泊)



【参考】「外国人延宿泊者数調査」の調査方法、観光庁「宿泊旅行統計調査」との違いについて

○外国人延宿泊者数調査は、県内市町村における外国人宿泊者の実態を把握するため、観光庁の「宿泊旅行統計調査」と県の独自調査※の両データを活用、市町村ごとに整理したうえで、県内77市町村分を推計せず足し上げ、県全体数値を算出しています。

※観光庁「宿泊旅行統計調査」が抽出調査であるため、調査対象となっていない施設や回答が得られなかった施設等について県が市町村を通じて補足的に調査を行うことで、県内宿泊施設の全数を対象とした全数調査となっています。
(一部市町村については、観光庁のデータを使わず、市町村が独自に調査したデータをそのまま活用しています。)

○一方、観光庁「宿泊旅行統計調査」は、日本の宿泊旅行を全国規模で把握することを目的に、都道府県単位で一定数の宿泊施設を抽出調査し、そのサンプルを拡大推計することで、全国値・都道府県値を算出しています。

<イメージ>

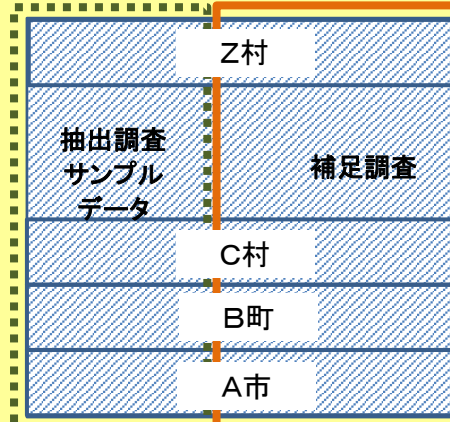
【外国人延宿泊者数調査（長野県）】

外国人延宿泊者数

観光庁調査データ

+

県独自調査データ



観光庁「宿泊旅行統計」調査データを提供いただき活用（観光庁→宿泊施設 抽出調査）

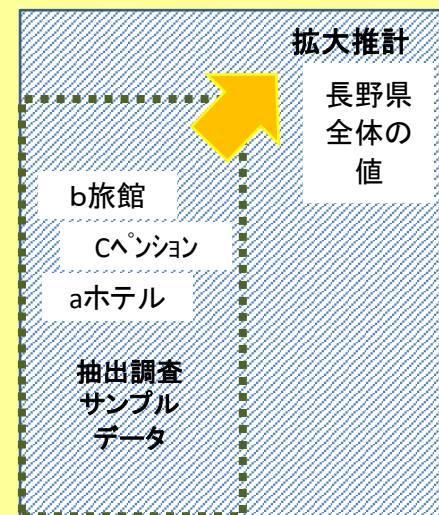
観光庁の調査対象となっていない施設や回答がなかった施設等について県が市町村を通じ調査

【宿泊旅行統計調査（観光庁）】

延宿泊者数(全体、外国人)

観光庁調査データ

⇒ 拡大推計



市町村ごとの結果は公表されていない(全国、各都道府県のみ)

※「宿泊旅行統計調査」の詳細は観光庁HPをご確認ください
<http://www.mlit.go.jp/kankochou/siryou/toukei/shukuhakutoukei.html>