

平成 30 年度

# 学習旅行実態調査結果

(小学校・中学校・高等学校)

長野県 観光部 山岳高原観光課

## 平成30年度 学習旅行実態調査について

### 1 調査の目的

長野県外からの学習旅行の状況を把握し、学習旅行誘致対策等の基礎資料とすることを目的としています。

### 2 調査対象期間

平成30年4月1日から平成31年3月31日まで

### 3 調査対象旅行（学習旅行の定義）

学校又は教育関連機関主催の学校名が特定できる修学旅行、体験旅行、合宿、特別授業等の旅行

### 4 調査方法等

市町村が、調査対象として適当と認めた旅館、ホテル、民宿、ペンション等に照会し、実績ありと回答した541施設の数値を集計したものです。

### 5 用語の説明

- (1) 実児童・生徒数  
学習旅行で来訪した実人数（宿泊日数を考慮しない。）
- (2) 延べ児童・生徒数  
実児童・生徒数と宿泊日数の積

<計算例>

- 100人が1泊した場合  
 $100人 \times 1泊 = 100人$
- 50人が3泊した場合  
 $50人 \times 3泊 = 150人$

### 6 その他

- (1) 平成16年度調査から、小学校の学習旅行も調査対象としています。
- (2) 各表中の「その他」の区分は、当該区分について不明の学校の数値です。
- (3) 各表中の「構成比」の合計については、各項目の数値の四捨五入により、それらの計と一致しない場合があります。

# 平成30年度 学習旅行実態調査結果

## 1 来訪学校数及び延べ児童・生徒数

県外からの学習旅行の来訪学校数は計5,037校で、前年度の4,583校に対して454校(9.9%)の増加となりました。  
 来訪した延べ児童・生徒数は計863,750人で、前年度の816,499人に対して47,251人(5.8%)の増加となりました。

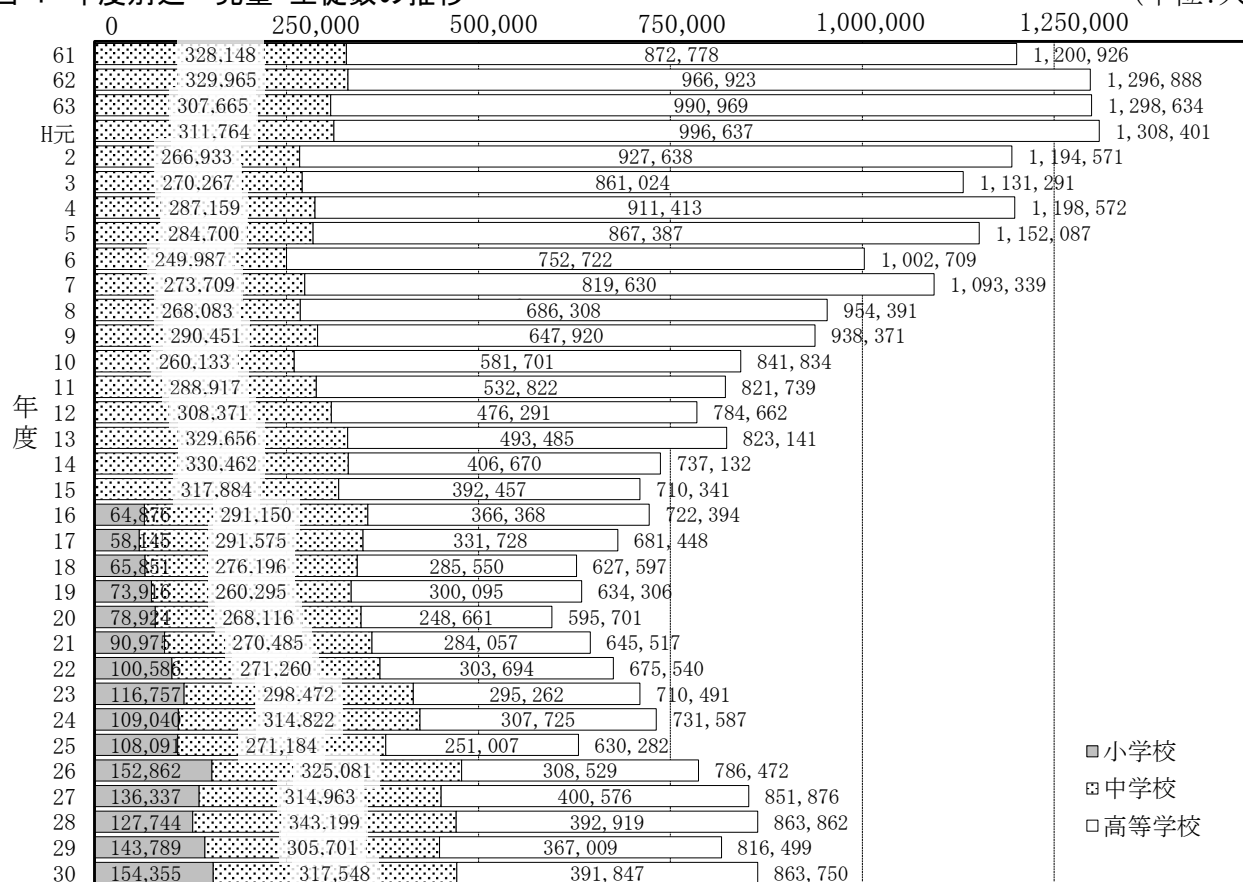
表-1 来訪学校数及び延べ児童・生徒数の状況

(単位:校、人、%)

区分	来訪学校数					延べ児童・生徒数				
	29年度	30年度	対前年度増減	対前年度増減率	構成比	29年度	30年度	対前年度増減	対前年度増減率	構成比
小学校	1,015	1,119	104	10.2	22.2	143,789	154,355	10,566	7.3	17.9
中学校	1,745	1,929	184	10.5	38.3	305,701	317,548	11,847	3.9	36.8
高等学校	1,823	1,989	166	9.1	39.5	367,009	391,847	24,838	6.8	45.4
合計	4,583	5,037	454	9.9	100.0	816,499	863,750	47,251	5.8	100.0

図-1 年度別延べ児童・生徒数の推移

(単位:人)



## 2 宿泊地域別(地域振興局別)の状況

宿泊地域別の延べ児童・生徒数をみると、小学校・中学校・高等学校では「上田」「北信」の順で割合が高く、この2地域振興局で小学校の47.0%中学校の56.9%・高等学校の63.2%を占めています。  
 宿泊地別の合計でみると、①菅平高原、②志賀高原・北志賀高原、③その他の佐久地振管内の順となっており、平成27年度から上位3位に変動はありません。

図-2 宿泊地域別(地域振興局別)延べ児童・生徒数の状況 (単位:人、%)

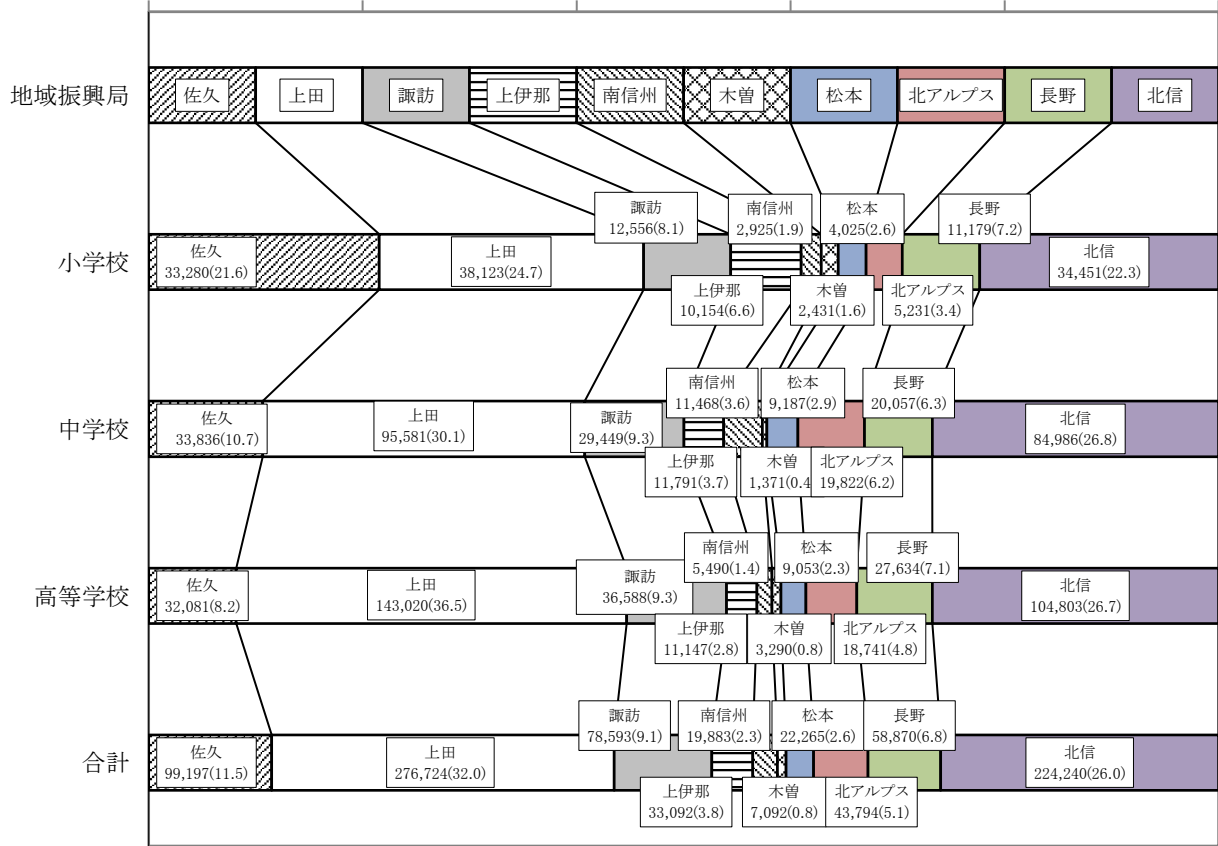


表-2 宿泊地別延べ児童・生徒数の状況(上位5位) (単位:人、%)

順位	小学校			中学校			高等学校			合計		
	宿泊地名	30年度	対前年度増減	宿泊地名	30年度	対前年度増減	宿泊地名	30年度	対前年度増減	宿泊地名	30年度	対前年度増減
	(昨年度順位)	(構成比)	対前年度増減率	(昨年度順位)	(構成比)	対前年度増減率	(昨年度順位)	(構成比)	対前年度増減率	(昨年度順位)	(構成比)	対前年度増減率
1位	その他の上田地振管内	34,162	5,845	菅平高原	82,562	△ 181	菅平高原	135,221	1,886	菅平高原	221,744	△ 1,514
	(1)	(22.1)	20.6	(1)	(26.0)	△ 0.2	(1)	(34.5)	1.4	(1)	(25.7)	△ 0.7
2位	志賀高原・北志賀高原	19,828	△ 8,250	志賀高原・北志賀高原	64,323	1,311	志賀高原・北志賀高原	92,676	△ 10,100	志賀高原・北志賀高原	176,827	△ 17,039
	(2)	(12.8)	△ 29.4	(2)	(20.3)	2.1	(2)	(23.7)	△ 9.8	(2)	(20.5)	△ 8.8
3位	その他の佐久地振管内	15,349	△ 742	その他の佐久地振管内	17,860	△ 557	その他の佐久地振管内	24,549	5,622	その他の佐久地振管内	57,758	4,323
	(3)	(9.9)	△ 4.6	(3)	(5.6)	△ 3.0	(3)	(6.3)	29.7	(3)	(6.7)	8.1
4位	軽井沢高原	10,199	△ 722	蓼科高原・白樺湖・車山高原	15,850	4,299	その他の諏訪地振管内	18,434	4,005	その他の上田地振管内	54,980	10,249
	(4)	(6.6)	△ 6.6	(8)	(5.0)	37.2	(4)	(4.7)	27.8	(4)	(6.4)	22.9
5位	上伊那	10,154	3,399	斑尾高原・飯山・戸狩	14,502	4,201	蓼科高原・白樺湖・車山高原	18,154	10,157	蓼科高原・白樺湖・車山高原	40,174	19,380
	(7)	(6.6)	50.3	(11)	(4.6)	40.8	(9)	(4.6)	127.0	(11)	(4.7)	93.2

(注) その他の上田地振管内:東御市、長和町など 菅平高原以外の上田地域振興局管内  
 その他の佐久地振管内:白樺高原、川上村など 野辺山高原、軽井沢高原以外の上田地域振興局管内  
 その他の諏訪地振管内:諏訪市、富士見高原など 蓼科高原・白樺湖・車山高原以外の上田地域振興局管内

### 3 学校所在地別の状況

学校所在地域別の延べ児童・生徒数は、小学校では関東地域の比率が圧倒的に高く、全体の84.8%を占めています。中学校についても、関東地域の比率が全体の72.2%と最も高く、次いで近畿地域の17.7%となっています。高等学校は関東地域の比率が53.0%、次いで九州地域13.2%、近畿地域12.7%となっており、小学校、中学校と比べると、地域の偏りは小さくなっています。

学校所在都道府県別には、①東京都 ②埼玉県 ③神奈川県 の順になっており、平成27年度以降上位3位に変動はありません。

図-3 学校所在地域別延べ児童・生徒数の状況

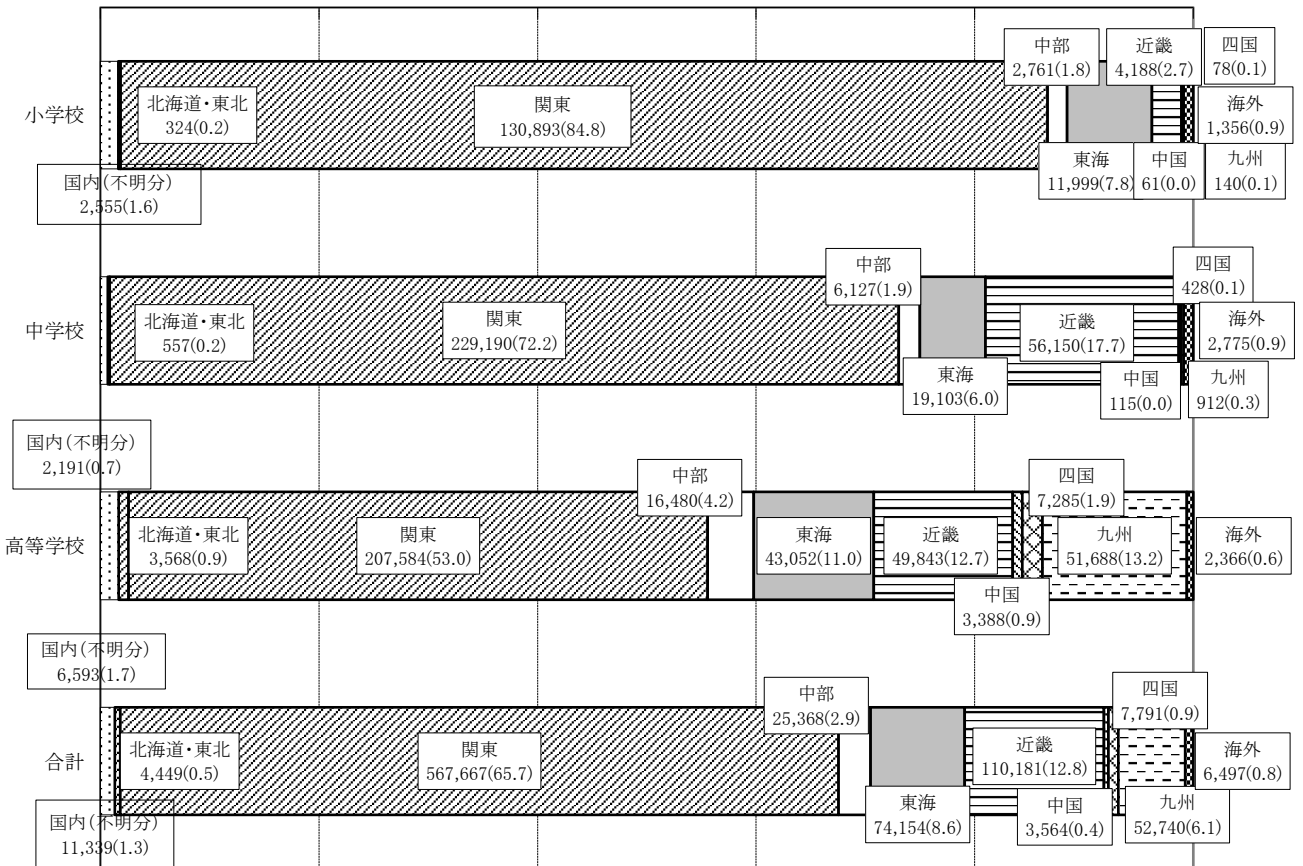


表-3 学校所在都道府県別延べ児童・生徒数の状況(上位5位)

(単位:人、%)

順位	小学校			中学校			高等学校			合計		
	都道府県名	30年度	対前年度増減	都道府県名	30年度	対前年度増減	都道府県名	30年度	対前年度増減	都道府県名	30年度	対前年度増減
	(昨年度順位)	(構成比)	対前年度増減率	(昨年度順位)	(構成比)	対前年度増減率	(昨年度順位)	(構成比)	対前年度増減率	(昨年度順位)	(構成比)	対前年度増減率
1位	東京都	99,544	14,443	東京都	137,173	6,140	東京都	117,577	17,457	東京都	354,294	38,040
	(1)	(64.5)	17.0	(1)	(43.2)	4.7	(1)	(30.0)	17.4	(1)	(41.0)	12.0
2位	埼玉県	15,590	△ 3,710	神奈川県	35,336	3,465	埼玉県	34,465	△ 5,275	埼玉県	82,607	△ 2,028
	(2)	(10.1)	△ 19.2	(2)	(11.1)	10.9	(2)	(8.8)	△ 13.3	(2)	(9.6)	△ 2.4
3位	愛知県	11,279	△ 3,179	大阪府	33,314	2,867	愛知県	31,499	998	神奈川県	74,762	4,422
	(3)	(7.3)	△ 22.0	(3)	(10.5)	9.4	(3)	(8.0)	3.3	(3)	(8.7)	6.3
4位	神奈川県	10,593	182	埼玉県	32,552	6,957	神奈川県	28,833	775	愛知県	58,707	△ 2,732
	(4)	(6.9)	1.7	(4)	(10.3)	27.2	(4)	(7.4)	2.8	(4)	(6.8)	△ 4.4
5位	千葉県	4,500	△ 881	千葉県	20,062	△ 4,216	福岡県	25,898	△ 507	大阪府	49,217	960
	(5)	(2.9)	△ 16.4	(5)	(6.3)	△ 17.4	(5)	(6.6)	△ 1.9	(5)	(5.7)	2.0

#### 4 種類・目的別の状況

旅行の種類別の状況をみると、修学旅行は中学校で延べ生徒数が大きく増加、体験旅行は小学校・中学校で延べ児童・生徒数が増加、合宿は高等学校で延べ生徒数が大きく増加しました。  
目的別の状況では、スキー以外のスポーツが小学校・中学校・高等学校いずれの区分でも増加しました。

表-4 旅行の種類別の状況

(単位:校、人、%)

区分	小学校			中学校			高等学校			合計		
	学校数	延べ児童数		学校数	延べ生徒数		学校数	延べ生徒数		学校数	延べ児童・生徒数	
	30年度	30年度	対前年度増減	30年度	30年度	対前年度増減	30年度	30年度	対前年度増減	30年度	30年度	対前年度増減
	対前年度増減	(構成比)	対前年度増減率	対前年度増減	(構成比)	対前年度増減率	対前年度増減	(構成比)	対前年度増減率	対前年度増減	(構成比)	対前年度増減率
修学旅行	44	5,369	△ 248	450	83,766	20,874	196	86,927	6,011	690	176,062	26,637
	8	(3.5)	△ 4.4	56	(26.4)	33.2	16	(22.2)	7.4	80	(20.4)	17.8
体験旅行	677	106,024	8,488	1,118	193,558	9,381	235	57,461	△ 6,784	2,030	357,043	11,085
	48	(68.7)	8.7	231	(61.0)	5.1	△ 6	(14.7)	△ 10.6	273	(41.3)	3.2
合宿	341	38,970	1,448	324	36,809	△ 17,838	1,471	233,720	28,608	2,136	309,499	12,218
	23	(25.2)	3.9	△ 100	(11.6)	△ 32.6	131	(59.6)	13.9	54	(35.8)	4.1
その他 (注1)	57	3,992	878	37	3,415	△ 570	87	13,739	△ 2,997	181	21,146	△ 2,689
	25	(2.6)	28.2	△ 3	(1.1)	△ 14.3	25	(3.5)	△ 17.9	47	(2.4)	△ 11.3
合計	1,119	154,355	10,566	1,929	317,548	11,847	1,989	391,847	24,838	5,037	863,750	47,251
	104	(100.0)	7.3	184	(100.0)	3.9	166	(100.0)	6.8	454	(100.0)	5.8

(注1)その他…オリエンテーション、卒業旅行など

表-5 来訪主要目的別の状況 (複数回答)

(単位:校、人、%)

区分	小学校			中学校			高等学校			合計		
	学校数	延べ児童数		学校数	延べ生徒数		学校数	延べ生徒数		学校数	延べ児童・生徒数	
	30年度	30年度	対前年度増減	30年度	30年度	対前年度増減	30年度	30年度	対前年度増減	30年度	30年度	対前年度増減
	対前年度増減	対前年度増減率	対前年度増減率	対前年度増減	対前年度増減率	対前年度増減率	対前年度増減	対前年度増減率	対前年度増減率	対前年度増減	対前年度増減率	対前年度増減率
スキー	161	23,734	2,222	544	159,608	838	294	126,510	△ 2,295	999	309,852	765
	32		10.3	22		0.5	7		△ 1.8	61		0.2
スキー以外のスポーツ	293	31,259	10,572	285	29,394	4,738	1,272	196,460	21,846	1,850	257,113	37,156
	37		51.1	△ 3		19.2	80		12.5	114		16.9
体験・見学	617	83,044	9,356	1,063	119,707	12,799	181	26,793	△ 809	1,861	229,544	21,346
	97		12.7	186		12.0	△ 10		273	10.3		
その他 (注2)	72	20,683	△ 7,448	68	12,594	△ 3,531	251	44,930	7,845	391	78,207	△ 3,134
	△ 40		△ 26.5	3		△ 21.9	87		21.2	50		△ 3.9

(注2)その他…移動教室、林間学校など


## 5 スキー学習旅行の状況

県外からのスキー学習旅行の来訪学校数は全体で計999校で、前年度の938校に対し61校(6.5%)の増加、延べ児童・生徒数は309,852人で、前年度の309,087人に対し765人(0.2%)の増加となりました。  
 延べ児童・生徒数は小学校・中学校で増加、高等学校で減少しました。  
 学習旅行全体に占めるスキー学習旅行の比率は、2.0ポイント減少して35.9%となり、平成7年度の75.0%をピークに減少しています。

表-6 来訪学校数及び延べ児童・生徒数の状況(スキー学習旅行) (単位:校、人、%)

区分	来訪学校数					延べ児童・生徒数				
	29年度	30年度	対前年度増減	対前年度増減率	構成比	29年度	30年度	対前年度増減	対前年度増減率	構成比
小学校	129	161	32	24.8	16.1	21,512	23,734	2,222	10.3	7.7
中学校	522	544	22	4.2	54.5	158,770	159,608	838	0.5	51.5
高等学校	287	294	7	2.4	29.4	128,805	126,510	△ 2,295	△ 1.8	40.8
合計	938	999	61	6.5	100.0	309,087	309,852	765	0.2	100.0

図-4 年度別延べ児童・生徒数の推移(スキー学習旅行) (単位:人)



(注) ( )は学習旅行全体に占めるスキー学習旅行の比率を示す

【資料編】

図-5 来訪時季別延べ児童・生徒数の状況

(単位:人)

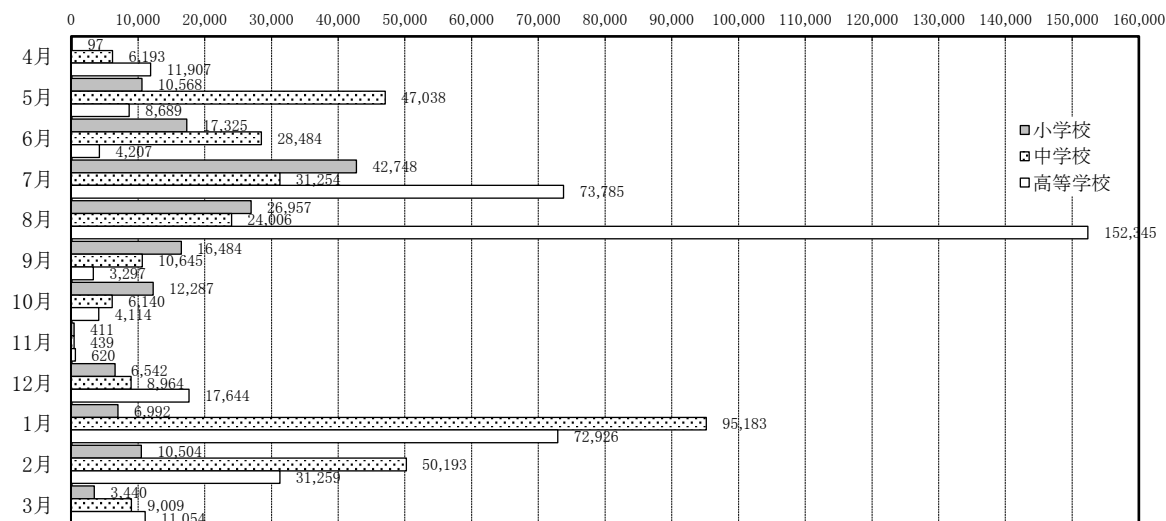


表-7 来訪時季別延べ児童・生徒数の状況

(単位:人、%)

月	小学校		中学校		高等学校		合計	
	30年度 (構成比)	対前年度増減 対前年度増減率	30年度 (構成比)	対前年度増減 対前年度増減率	30年度 (構成比)	対前年度増減 対前年度増減率	30年度 (構成比)	対前年度増減 対前年度増減率
4月	97 (0.1)	△ 243 △ 71.5	6,193 (2.0)	△ 974 △ 13.6	11,907 (3.0)	△ 2,654 △ 18.2	18,197 (2.1)	△ 3,871 △ 17.5
5月	10,568 (6.8)	924 9.6	47,038 (14.8)	2,011 4.5	8,689 (2.2)	△ 409 △ 4.5	66,295 (7.7)	2,526 4.0
6月	17,325 (11.2)	2,389 16.0	28,484 (9.0)	3,193 12.6	4,207 (1.1)	2,601 162.0	50,016 (5.8)	8,183 19.6
7月	42,748 (27.7)	3,560 9.1	31,254 (9.8)	1,186 3.9	73,785 (18.8)	655 0.9	147,787 (17.1)	5,401 3.8
8月	26,957 (17.5)	△ 1,031 △ 3.7	24,006 (7.6)	△ 6,090 △ 20.2	152,345 (38.9)	21,458 16.4	203,308 (23.5)	14,337 7.6
9月	16,484 (10.7)	1,764 12.0	10,645 (3.4)	2,273 27.2	3,297 (0.8)	342 11.6	30,426 (3.5)	4,379 16.8
10月	12,287 (8.0)	1,525 14.2	6,140 (1.9)	4,020 189.6	4,114 (1.0)	△ 332 △ 7.5	22,541 (2.6)	5,213 30.1
11月	411 (0.3)	△ 3 △ 0.7	439 (0.1)	34 8.4	620 (0.2)	210 51.2	1,470 (0.2)	241 19.6
12月	6,542 (4.2)	△ 911 △ 12.2	8,964 (2.8)	△ 5,325 △ 37.3	17,644 (4.5)	2,698 18.1	33,150 (3.8)	△ 3,538 △ 9.6
1月	6,992 (4.5)	559 8.7	95,183 (30.0)	6,960 7.9	72,926 (18.6)	△ 5,619 △ 7.2	175,101 (20.3)	1,900 1.1
2月	10,504 (6.8)	1,805 20.7	50,193 (15.8)	1,784 3.7	31,259 (8.0)	4,426 16.5	91,956 (10.6)	8,015 9.5
3月	3,440 (2.2)	228 7.1	9,009 (2.8)	2,775 44.5	11,054 (2.8)	1,462 15.2	23,503 (2.7)	4,465 23.5
合計	154,355 (100.0)	10,566 7.3	317,548 (100.0)	11,847 3.9	391,847 (100.0)	24,838 6.8	863,750 (100.0)	47,251 5.8

表-8 平均宿泊数の状況

(単位:校、人、日)

区分		平成29年度				平成30年度			
		学校数	実児童・ 生徒数	延べ児童・ 生徒数	平均泊数	学校数	実児童・ 生徒数	延べ児童・ 生徒数	平均泊数
小学校	全体	1,015	62,817	143,789	2.29	1,119	70,403	154,355	2.19
	スキー	129	9,339	21,512	2.30	161	11,453	23,734	2.07
	その他	886	53,478	122,277	2.29	958	58,950	130,621	2.22
中学校	全体	1,745	152,249	305,701	2.01	1,929	161,868	317,548	1.96
	スキー	522	69,817	158,770	2.27	544	72,004	159,608	2.22
	その他	1,223	82,432	146,931	1.78	1,385	89,864	157,940	1.76
高等学校	全体	1,823	126,062	367,009	2.91	1,989	133,932	391,847	2.93
	スキー	287	50,005	128,805	2.58	294	50,217	126,510	2.52
	その他	1,536	76,057	238,204	3.13	1,695	83,715	265,337	3.17
合計	全体	4,583	341,128	816,499	2.39	5,037	366,203	863,750	2.36
	スキー	938	129,161	309,087	2.39	999	133,674	309,852	2.32
	その他	3,645	211,967	507,412	2.39	4,038	232,529	553,898	2.38



表-9 年度別来訪学校数及び児童・生徒数の推移

(単位:校、人、%)

年度	小学校						中学校						高等学校						合計					
	学校数	対前年度増減率	実児童数	対前年度増減率	延べ児童数	対前年度増減率	学校数	対前年度増減率	実生徒数	対前年度増減率	延べ生徒数	対前年度増減率	学校数	対前年度増減率	実生徒数	対前年度増減率	延べ生徒数	対前年度増減率	学校数	対前年度増減率	実児童・生徒数	対前年度増減率	延べ児童・生徒数	対前年度増減率
S53	—	—	—	—	—	—	380	16.9	107,576	8.0	151,072	33.1	849	0.2	250,389	13.2	344,588	20.1	1,229	4.9	357,965	11.5	495,660	23.8
60	—	—	—	—	—	—	616	20.8	170,666	16.5	321,075	16.8	1,143	9.5	333,418	13.7	838,080	17.1	1,759	13.2	504,084	14.6	1,159,155	17.0
61	—	—	—	—	—	—	640	3.9	180,817	5.9	328,148	2.2	1,073	△ 6.1	352,192	5.6	872,778	4.1	1,713	△ 2.6	533,009	5.7	1,200,926	3.6
62	—	—	—	—	—	—	670	4.7	185,513	2.6	329,965	0.6	1,201	11.9	388,499	10.3	966,923	10.8	1,871	9.2	574,012	7.7	1,296,888	8.0
63	—	—	—	—	—	—	588	△ 12.2	159,391	△ 14.1	307,665	△ 6.8	1,140	△ 5.1	375,793	△ 3.3	990,969	2.5	1,728	△ 7.6	535,184	△ 6.8	1,298,634	0.1
H元	—	—	—	—	—	—	642	9.2	175,280	10.0	311,764	1.3	1,111	△ 2.5	396,338	5.5	996,637	0.6	1,753	1.4	571,618	6.8	1,308,401	0.8
2	—	—	—	—	—	—	559	△ 12.9	139,936	△ 20.2	266,933	△ 14.4	1,014	△ 8.7	367,585	△ 7.3	927,638	△ 6.9	1,573	△ 10.3	507,521	△ 11.2	1,194,571	△ 8.7
3	—	—	—	—	—	—	627	12.2	145,183	3.7	270,267	1.2	970	△ 4.3	340,763	△ 7.3	861,024	△ 7.2	1,597	1.5	485,946	△ 4.3	1,131,291	△ 5.3
4	—	—	—	—	—	—	661	5.4	150,224	3.5	287,159	6.3	1,028	6.0	343,623	0.8	911,413	5.9	1,689	5.8	493,847	1.6	1,198,572	5.9
5	—	—	—	—	—	—	689	4.2	143,895	△ 4.2	284,700	△ 0.9	1,016	△ 1.2	319,862	△ 6.9	867,387	△ 4.8	1,705	0.9	463,757	△ 6.1	1,152,087	△ 3.9
6	—	—	—	—	—	—	639	△ 7.3	129,968	△ 9.7	249,987	△ 12.2	949	△ 6.6	285,169	△ 10.8	752,722	△ 13.2	1,588	△ 6.9	415,137	△ 10.5	1,002,709	△ 13.0
7	—	—	—	—	—	—	701	9.7	135,749	4.4	273,709	9.5	1,004	5.8	295,076	3.5	819,630	8.9	1,705	7.4	430,825	3.8	1,093,339	9.0
8	—	—	—	—	—	—	690	△ 1.6	130,837	△ 3.6	268,083	△ 2.1	915	△ 8.9	242,852	△ 17.7	686,308	△ 16.3	1,605	△ 5.9	373,689	△ 13.3	954,391	△ 12.7
9	—	—	—	—	—	—	669	△ 3.0	140,910	7.7	290,451	8.3	838	△ 8.4	233,286	△ 3.9	647,920	△ 5.6	1,507	△ 6.1	374,196	0.1	938,371	△ 1.7
10	—	—	—	—	—	—	789	17.9	126,267	△ 10.4	260,133	△ 10.4	866	3.3	209,190	△ 10.3	581,701	△ 10.2	1,655	9.8	335,457	△ 10.4	841,834	△ 10.3
11	—	—	—	—	—	—	850	7.7	140,056	10.9	288,917	11.1	835	△ 3.6	190,913	△ 8.7	532,822	△ 8.4	1,685	1.8	330,969	△ 1.3	821,739	△ 2.4
12	—	—	—	—	—	—	939	10.5	145,154	3.6	308,371	6.7	766	△ 8.3	168,090	△ 12.0	476,291	△ 10.6	1,705	1.2	313,244	△ 5.4	784,662	△ 4.5
13	—	—	—	—	—	—	1,051	11.9	158,580	9.2	329,656	6.9	866	13.1	173,363	3.1	493,485	3.6	1,917	12.4	331,943	6.0	823,141	4.9
14	—	—	—	—	—	—	1,147	9.1	156,020	△ 1.6	330,462	0.2	810	△ 6.5	141,864	△ 18.2	406,670	△ 17.6	1,957	2.1	297,884	△ 10.3	737,132	△ 10.4
15	—	—	—	—	—	—	1,210	5.5	148,171	△ 5.0	317,884	△ 3.8	799	△ 1.4	137,093	△ 3.4	392,457	△ 3.5	2,009	2.7	285,264	△ 4.2	710,341	△ 3.6
16	380	—	29,660	—	64,876	—	1,288	6.4	138,537	△ 6.5	291,150	△ 8.4	940	17.6	127,894	△ 6.7	366,368	△ 6.6	2,608	29.8	296,091	3.8	722,394	1.7
17	345	△ 9.2	24,782	△ 16.4	58,145	△ 10.4	1,207	△ 6.3	138,727	0.1	291,575	0.1	896	△ 4.7	112,423	△ 12.1	331,728	△ 9.5	2,448	△ 6.1	275,932	△ 6.8	681,448	△ 5.7
18	362	4.9	29,279	18.1	65,851	13.3	1,143	△ 5.3	131,762	△ 5.0	276,196	△ 5.3	839	△ 6.4	98,118	△ 12.7	285,550	△ 13.9	2,344	△ 4.2	259,159	△ 6.1	627,597	△ 7.9
19	425	17.4	34,894	19.2	73,916	12.2	1,059	△ 7.3	123,930	△ 5.9	260,295	△ 5.8	991	18.1	105,156	7.2	300,095	5.1	2,475	5.6	263,980	1.9	634,306	1.1
20	515	21.2	36,707	5.2	78,924	6.8	1,320	24.6	132,312	6.8	268,116	3.0	922	△ 7.0	90,280	△ 14.1	248,661	△ 17.1	2,757	11.4	259,299	△ 1.8	595,701	△ 6.1
21	484	△ 6.0	41,631	13.4	90,975	15.3	1,310	△ 0.8	133,842	1.2	270,485	0.9	1,094	18.7	100,289	11.1	284,057	14.2	2,888	4.8	275,762	6.3	645,517	8.4
22	532	9.9	44,450	6.8	100,586	10.6	1,333	1.8	135,847	1.5	271,260	0.3	1,167	6.7	107,031	6.7	303,694	6.9	3,032	5.0	287,328	4.2	675,540	4.7
23	611	14.8	48,224	8.5	116,757	16.1	1,375	3.2	146,635	7.9	298,472	10.0	1,155	△ 1.0	105,534	△ 1.4	295,262	△ 2.8	3,141	3.6	300,393	4.5	710,491	5.2
24	579	△ 5.2	48,983	1.6	109,040	△ 6.6	1,557	13.2	161,887	10.4	314,822	5.5	1,373	18.9	112,896	7.0	307,725	4.2	3,509	11.7	323,766	7.8	731,587	3.0
25	666	15.0	44,723	△ 8.7	108,091	△ 0.9	1,380	△ 11.4	135,560	△ 16.3	271,184	△ 13.9	1,185	△ 13.7	94,034	△ 16.7	251,007	△ 18.4	3,231	△ 7.9	274,317	△ 15.3	630,282	△ 13.8
26	807	21.2	67,476	50.9	152,862	41.4	1,583	14.7	160,262	18.2	325,081	19.9	1,540	30.0	109,882	16.9	308,529	22.9	3,930	21.6	337,620	23.1	786,472	24.8
27	887	9.9	64,685	△ 4.1	136,337	△ 10.8	1,615	2.0	157,590	△ 1.7	314,963	△ 3.1	1,876	21.8	132,784	20.8	400,576	29.8	4,378	11.4	355,059	5.2	851,876	8.3
28	873	△ 1.6	57,024	△ 11.8	127,744	△ 6.3	1,843	14.1	172,424	9.4	343,199	9.0	1,877	0.1	132,006	△ 0.6	392,919	△ 1.9	4,593	4.9	361,454	1.8	863,862	1.4
29	1,015	16.3	62,817	10.2	143,789	12.6	1,745	△ 5.3	152,249	△ 11.7	305,701	△ 10.9	1,823	△ 2.9	126,062	△ 4.5	367,009	△ 6.6	4,583	△ 0.2	341,128	△ 5.6	816,499	△ 5.5
30	1,119	10.2	70,403	12.1	154,355	7.3	1,929	10.5	161,868	6.3	317,548	3.9	1,989	9.1	133,932	6.2	391,847	6.8	5,037	9.9	366,203	7.4	863,750	5.8

表-10 学校所在地域別の状況

## (1) 学習旅行全体

(単位:校、人、%)

区分	小学校			中学校			高等学校			合計		
	学校数	延べ児童数		学校数	延べ生徒数		学校数	延べ生徒数		学校数	延べ児童・生徒数	
	30年度	30年度	対前年度増減	30年度	30年度	対前年度増減	30年度	30年度	対前年度増減	30年度	30年度	対前年度増減
地域・国名	対前年度増減	(構成比)	対前年度増減率	対前年度増減	(構成比)	対前年度増減率	対前年度増減	(構成比)	対前年度増減率	対前年度増減	(構成比)	対前年度増減率
北海道 東北	6	324	192	10	557	△ 64	40	3,568	300	56	4,449	428
	2	(0.2)	145.5	3	(0.2)	△ 10.3	10	(0.9)	9.2	15	(0.5)	10.6
関東	798	130,893	9,585	1,108	229,190	9,694	1,081	207,584	14,998	2,987	567,667	34,277
	43	(84.8)	7.9	80	(72.2)	4.4	58	(53.0)	7.8	181	(65.7)	6.4
中部	51	2,761	871	74	6,127	△ 3,510	155	16,480	△ 1,418	280	25,368	△ 4,057
	1	(1.8)	46.1	△ 24	(1.9)	△ 36.4	5	(4.2)	△ 7.9	△ 18	(2.9)	△ 13.8
東海	144	11,999	△ 3,547	162	19,103	△ 587	238	43,052	2,373	544	74,154	△ 1,761
	14	(7.8)	△ 22.8	33	(6.0)	△ 3.0	35	(11.0)	5.8	82	(8.6)	△ 2.3
近畿	33	4,188	△ 93	440	56,150	2,476	202	49,843	95	675	110,181	2,478
	5	(2.7)	△ 2.2	△ 8	(17.7)	4.6	22	(12.7)	0.2	19	(12.8)	2.3
中国	1	61	△ 160	2	115	△ 125	28	3,388	△ 1,317	31	3,564	△ 1,602
	△ 2	(0.0)	△ 72.4	1	(0.0)	△ 52.1	△ 1	(0.9)	△ 28.0	△ 2	(0.4)	△ 31.0
四国	1	78	△ 2	4	428	△ 186	30	7,285	△ 15	35	7,791	△ 203
	0	(0.1)	△ 2.5	2	(0.1)	△ 30.3	△ 3	(1.9)	△ 0.2	△ 1	(0.9)	△ 2.5
九州	3	140	112	5	912	△ 331	122	51,688	2,435	130	52,740	2,216
	1	(0.1)	400.0	1	(0.3)	△ 26.6	23	(13.2)	4.9	25	(6.1)	4.4
国内口 (不明分)	5	2,555	2,555	8	2,191	2,191	21	6,593	6,593	34	11,339	11,339
	5	(1.7)	皆増	8	(0.7)	皆増	21	(1.7)	皆増	34	(1.3)	皆増
韓国	0	0	0	1	18	18	2	272	△ 142	3	290	△ 124
	0	—	—	1	(0.0)	皆増	△ 9	(0.1)	△ 34.3	△ 8	(0.0)	△ 30.0
中華人民 共和国	68	971	770	77	1,726	1,347	18	898	778	163	3,595	2,895
	27	(0.6)	383.1	52	(0.5)	355.4	15	(0.2)	648.3	94	(0.4)	413.6
香港	0	0	0	2	380	380	1	20	20	3	400	400
	0	—	—	2	(0.1)	皆増	1	(0.0)	皆増	2	(0.0)	皆増
台湾	7	205	205	35	630	523	28	618	225	70	1,453	953
	7	(0.1)	皆増	32	(0.2)	488.8	△ 30	(0.2)	57.3	9	(0.2)	190.6
海外上記 47国以外	2	180	78	1	21	21	23	558	△ 87	26	759	12
	1	(0.1)	(76.5)	1	(0.0)	皆増	19	(0.1)	△ 13.5	1	(0.1)	1.6
合計	1,119	154,355	10,566	1,929	317,548	11,847	1,989	391,847	24,838	5,037	863,750	47,251
	104	(100.0)	7.3	184	(100.0)	3.9	166	(100.0)	6.8	454	(100.0)	5.8

## (2) うちスキー学習旅行

(単位:校、人、%)

区分	小学校			中学校			高等学校			合計		
	学校数	延べ児童数		学校数	延べ生徒数		学校数	延べ生徒数		学校数	延べ児童・生徒数	
	30年度	30年度	対前年度増減	30年度	30年度	対前年度増減	30年度	30年度	対前年度増減	30年度	30年度	対前年度増減
地域・国名	対前年度増減	(構成比)	対前年度増減率	対前年度増減	(構成比)	対前年度増減率	対前年度増減	(構成比)	対前年度増減率	対前年度増減	(構成比)	対前年度増減率
北海道 東北	0	0	0	0	0	△ 440	1	24	△ 36	1	24	△ 476
	0	—	—	△ 2	—	皆減	0	(0.0)	△ 60.0	△ 2	(0.0)	△ 95.2
関東	88	16,267	1,876	453	127,408	5,811	77	30,263	△ 268	618	173,938	7,419
	3	(68.5)	13.0	28	(79.8)	4.8	3	(23.9)	△ 0.9	34	(56.1)	4.5
中部	6	279	△ 51	5	675	△ 531	20	3,844	△ 446	31	4,798	△ 1,028
	△ 1	(1.2)	△ 15.5	△ 1	(0.4)	△ 44.0	5	(3.0)	△ 10.4	3	(1.5)	△ 17.6
東海	45	3,561	△ 311	40	9,634	809	30	14,761	△ 2,219	115	27,956	△ 1,721
	21	(15.0)	△ 8.0	8	(6.0)	9.2	△ 3	(11.7)	△ 13.1	26	(9.0)	△ 5.8
近畿	16	3,156	317	42	20,853	△ 4,183	51	23,678	431	109	47,687	△ 3,435
	4	(13.3)	11.2	△ 9	(13.1)	△ 16.7	4	(18.7)	1.9	△ 1	(15.4)	△ 6.7
中国	0	0	0	0	0	△ 240	4	1,312	△ 864	4	1,312	△ 1,104
	0	—	—	△ 1	—	皆減	△ 3	(1.0)	△ 39.7	△ 4	(0.4)	△ 45.7
四国	1	78	△ 2	1	234	△ 380	18	5,496	△ 362	20	5,808	△ 744
	0	(0.3)	△ 2.5	△ 1	(0.1)	△ 61.9	△ 6	(4.3)	△ 6.2	△ 7	(1.9)	△ 11.4
九州	1	40	40	1	300	△ 480	92	47,091	1,599	94	47,431	1,159
	1	(0.2)	皆増	△ 1	(0.2)	△ 61.5	9	(37.2)	3.5	9	(15.3)	2.5
韓国	0	0	0	0	0	0	0	0	0	0	0	0
	0	—	—	0	—	—	0	—	—	0	(0.0)	—
中華人民 共和国	0	0	0	0	0	0	0	0	△ 91	0	0	△ 91
	0	—	—	0	—	—	△ 2	—	皆減	△ 2	(0.0)	皆減
香港	0	0	0	1	360	360	0	0	0	1	360	360
	0	—	—	1	(0.2)	皆増	0	—	—	1	(0.1)	皆増
台湾	2	173	173	1	144	112	1	41	△ 39	4	358	246
	2	(0.7)	皆増	0	(0.1)	350.0	0	(0.0)	△ 48.7	2	(0.1)	219.6
海外上記 47国以外	2	180	180	0	0	0	0	0	0	2	180	180
	2	(0.8)	皆増	0	—	—	0	—	—	2	(0.1)	皆増
合計	161	23,734	2,222	544	159,608	838	294	126,510	△ 2,295	999	309,852	765
	32	(100.0)	10.3	22	(100.0)	0.5	7	(100.0)	△ 1.8	61	(100.0)	0.2

表-11 宿泊地域別(地域振興局別)の状況

(1) 学習旅行全体

(単位:校、人、%)

区分 地振名	小学校			中学校			高等学校			合計		
	学校数	延べ児童数		学校数	延べ生徒数		学校数	延べ生徒数		学校数	延べ児童・生徒数	
	30年度 対前年度増減	30年度 (構成比)	対前年度増減 対前年度増減率	30年度 対前年度増減	30年度 (構成比)	対前年度増減 対前年度増減率	30年度 対前年度増減	30年度 (構成比)	対前年度増減 対前年度増減率	30年度 対前年度増減	30年度 (構成比)	対前年度増減 対前年度増減率
佐久	199	33,280	6,135	148	33,836	3,572	218	32,081	9,407	565	99,197	19,114
	27	(21.6)	22.6	7	(10.7)	11.8	74	(8.2)	41.5	108	(11.5)	23.9
上田	224	38,123	2,626	380	95,581	1,742	644	143,020	4,367	1,248	276,724	8,735
	32	(24.7)	7.4	28	(30.1)	1.9	15	(36.5)	3.1	75	(32.0)	3.3
諏訪	107	12,556	3,098	164	29,449	5,407	233	36,588	14,162	504	78,593	22,667
	△ 46	(8.1)	32.8	1	(9.3)	22.5	27	(9.3)	63.1	△ 18	(9.1)	40.5
上伊那	159	10,154	3,399	340	11,791	△ 537	143	11,147	1,759	642	33,092	4,621
	30	(6.6)	50.3	80	(3.7)	△ 4.4	△ 15	(2.8)	18.7	95	(3.8)	16.2
南信州	45	2,925	△ 1,375	195	11,468	△ 800	53	5,490	503	293	19,883	△ 1,672
	△ 1	(1.9)	△ 32.0	△ 9	(3.6)	△ 6.5	4	(1.4)	10.1	△ 6	(2.3)	△ 7.8
木曾	24	2,431	△ 3,502	18	1,371	△ 149	39	3,290	55	81	7,092	△ 3,596
	△ 2	(1.6)	△ 59.0	11	(0.4)	△ 9.8	13	(0.8)	1.7	22	(0.8)	△ 33.6
松本	46	4,025	1,470	124	9,187	△ 1,349	142	9,053	1,151	312	22,265	1,272
	11	(2.6)	57.5	11	(2.9)	△ 12.8	42	(2.3)	14.6	64	(2.6)	6.1
北アル プス	50	5,231	△ 45	106	19,822	1,612	96	18,741	3,288	252	43,794	4,855
	10	(3.4)	△ 0.9	12	(6.2)	8.9	10	(4.8)	21.3	32	(5.1)	12.5
長野	57	11,179	2,428	151	20,057	1,704	138	27,634	1,516	346	58,870	5,648
	18	(7.2)	27.7	8	(6.3)	9.3	△ 10	(7.1)	5.8	16	(6.8)	10.6
北信	208	34,451	△ 3,668	303	84,986	645	283	104,803	△ 11,370	794	224,240	△ 14,393
	25	(22.3)	△ 9.6	35	(26.8)	0.8	6	(26.7)	△ 9.8	66	(26.0)	△ 6.0
合計	1,119	154,355	10,566	1,929	317,548	11,847	1,989	391,847	24,838	5,037	863,750	47,251
	104	(100.0)	7.3	184	(100.0)	3.9	166	(100.0)	6.8	454	(100.0)	5.8

(2) うちスキー学習旅行

(単位:校、人、%)

区分 地振名	小学校			中学校			高等学校			合計		
	学校数	延べ児童数		学校数	延べ生徒数		学校数	延べ生徒数		学校数	延べ児童・生徒数	
	30年度 対前年度増減	30年度 (構成比)	対前年度増減 対前年度増減率	30年度 対前年度増減	30年度 (構成比)	対前年度増減 対前年度増減率	30年度 対前年度増減	30年度 (構成比)	対前年度増減 対前年度増減率	30年度 対前年度増減	30年度 (構成比)	対前年度増減 対前年度増減率
佐久	33	3,013	422	55	18,922	△ 404	27	8,991	2,026	115	30,926	2,044
	1	(12.7)	16.3	△ 11	(11.9)	△ 2.1	5	(7.1)	29.1	△ 5	(10.0)	7.1
上田	24	4,086	685	237	73,697	△ 1,391	63	24,532	342	324	102,315	△ 364
	7	(17.2)	20.1	3	(46.2)	△ 1.9	△ 1	(19.4)	1.4	9	(33.0)	△ 0.4
諏訪	16	1,240	306	20	4,006	798	9	2,441	△ 1,276	45	7,687	△ 172
	△ 2	(5.2)	32.8	0	(2.5)	24.9	△ 6	(1.9)	△ 34.3	△ 8	(2.5)	△ 2.2
上伊那	26	1,817	1,681	0	0	0	1	130	6	27	1,947	1,687
	24	(7.7)	1,236.0	0	—	—	0	(0.1)	4.8	24	(0.6)	648.8
南信州	2	290	△ 301	7	1,154	△ 217	0	0	0	9	1,444	△ 518
	△ 3	(1.2)	△ 50.9	△ 1	(0.7)	△ 15.8	0	—	—	△ 4	(0.5)	△ 26.4
木曾	10	1,306	△ 1,725	6	484	484	1	60	60	17	1,850	△ 1,181
	2	(5.5)	△ 56.9	6	(0.3)	皆増	1	(0.0)	皆増	9	(0.6)	△ 39.0
松本	1	424	387	2	102	△ 221	3	52	△ 669	6	578	△ 503
	△ 1	(1.8)	1,045.9	0	(0.1)	△ 68.4	△ 2	(0.0)	△ 92.8	△ 3	(0.2)	△ 46.5
北アル プス	19	2,232	△ 1,100	7	1,281	△ 229	21	7,986	1,430	47	11,499	101
	0	(9.4)	△ 33.0	0	(0.8)	△ 15.2	1	(6.3)	21.8	1	(3.7)	0.9
長野	8	3,078	1,808	11	4,090	△ 734	13	8,831	△ 169	32	15,999	905
	2	(13.0)	142.4	4	(2.6)	△ 15.2	△ 1	(7.0)	△ 1.9	5	(5.2)	6.0
北信	22	6,248	59	199	55,872	2,752	156	73,487	△ 4,045	377	135,607	△ 1,234
	2	(26.3)	1.0	21	(35.0)	5.2	10	(58.1)	△ 5.2	33	(43.8)	△ 0.9
合計	161	23,734	2,222	544	159,608	838	294	126,510	△ 2,295	999	309,852	765
	32	(100.0)	10.3	22	(100.0)	0.5	7	(100.0)	△ 1.8	61	(100.0)	0.2

表-12 宿泊地別の状況(学習旅行全体)

(単位:校、人、%)

広域別	地振名	区分	小学校			中学校			高等学校			合計			
			学校数	延べ児童数		学校数	延べ生徒数		学校数	延べ生徒数		学校数	延べ児童・生徒数		
			30年度	30年度	対前年度増減	30年度	30年度	対前年度増減	30年度	30年度	対前年度増減	30年度	30年度	対前年度増減	
			対前年度増減	(構成比)	対前年度増減率	対前年度増減	(構成比)	対前年度増減率	対前年度増減	(構成比)	対前年度増減率	対前年度増減	(構成比)	対前年度増減率	
東信州	佐久	野辺山高原	64	7,732	7,599	27	4,480	4,480	19	2,228	2,228	110	14,440	14,307	
			63	(5.0)	5,713.5	27	(1.4)	皆増	19	(0.6)	皆増	109	△0.2	10,757.1	
		軽井沢高原	29	10,199	△ 722	27	11,496	△ 351	26	5,304	1,557	82	26,999	484	
	上田	その他の振内	106	15,349	△ 742	94	17,860	△ 557	173	24,549	5,622	373	57,758	4,323	
		菅平高原	△ 6	(9.9)	△ 4.6	△ 10	(5.6)	△ 3.0	50	(6.3)	29.7	34	(6.7)	8.1	
			27	3,961	△ 3,219	292	82,562	△ 181	583	135,221	1,886	902	221,744	△ 1,514	
諏訪	上管	その他の振内	△ 18	(2.6)	△ 44.8	5	(26.0)	△ 0.2	△ 12	(34.5)	1.4	△ 25	(25.7)	△ 0.7	
		菅平高原	197	34,162	5,845	88	13,019	1,923	61	7,799	2,481	346	54,980	10,249	
			50	(22.1)	20.6	23	(4.1)	17.3	27	(2.0)	46.7	100	(6.4)	22.9	
	諏訪	科高高原	27	6,170	4,924	53	15,850	4,299	45	18,154	10,157	125	40,174	19,380	
		白樺山高原	19	(4.0)	395.2	11	(5.0)	37.2	23	(4.6)	127.0	53	(4.7)	93.2	
		その他の振内	80	6,386	△ 1,826	111	13,599	1,108	188	18,434	4,005	379	38,419	3,287	
伊那路	上	伊那	△ 65	(4.1)	△ 22.2	△ 10	(4.3)	8.9	4	(4.7)	27.8	△ 71	(4.4)	9.4	
		伊那	159	10,154	3,399	340	11,791	△ 537	143	11,147	1,759	642	33,092	4,621	
			30	(6.6)	50.3	80	(3.7)	△ 4.4	△ 15	(2.8)	18.7	95	(3.8)	16.2	
	南	信州	45	2,925	△ 1,375	195	11,468	△ 800	53	5,490	503	293	19,883	△ 1,672	
			△ 1	(1.9)	△ 32.0	△ 9	(3.6)	△ 6.5	4	(1.4)	10.1	△ 6	(2.3)	△ 7.8	
		木曾	24	2,431	△ 3,502	18	1,371	△ 149	39	3,290	55	81	7,092	△ 3,596	
日本アルプス	松本	木曾	△ 2	(1.6)	△ 59.0	11	(0.4)	△ 9.8	13	(0.8)	1.7	22	(0.8)	△ 33.6	
		上高地	8	1,756	392	60	4,089	279	9	448	△ 666	77	6,293	5	
			△ 2	(1.1)	28.7	8	(1.3)	7.3	△ 2	(0.1)	△ 59.8	4	(0.7)	0.1	
	北アルプス	北アルプス	その他の振内	38	2,269	1,078	64	5,098	△ 1,628	133	8,605	1,817	235	15,972	1,267
			松本	13	(1.5)	90.5	3	(1.6)	△ 24.2	44	(2.2)	26.8	60	(1.8)	8.6
			大町温泉郷	34	3,426	△ 735	24	4,264	△ 1,143	44	6,485	3,044	102	14,175	1,166
北アルプス		仁科三湖	0	(2.2)	△ 17.7	△ 6	(1.3)	△ 21.1	18	(1.7)	88.5	12	(1.6)	9.0	
		白馬山麓	13	1,460	820	47	10,315	1,585	30	3,361	△ 1,908	90	15,136	497	
		八方尾根	11	(0.9)	128.1	7	(3.2)	18.2	△ 5	(0.9)	△ 36.2	13	(1.8)	3.4	
北信濃	長野	池高高原	3	345	△ 130	19	4,348	1,184	22	8,895	2,152	44	13,588	3,206	
		梅馬乗鞍	△ 1	(0.2)	△ 27.4	4	(1.4)	37.4	△ 3	(2.3)	31.9	0	(1.6)	30.9	
		白馬コルチナ	0	0	0	16	895	△ 14	0	0	0	16	895	△ 14	
	北信濃	その他の振内	-	(0.0)	-	7	(0.3)	△ 1.5	-	(0.0)	-	7	(0.1)	△ 1.5	
		信州高山	0	0	0	4	472	392	0	0	0	4	472	392	
		温泉郷	-	(0.0)	-	3	(0.1)	490.0	-	(0.0)	-	3	(0.1)	490.0	
北信濃	長野	野尻湖	13	6,492	1,312	29	9,919	△ 173	21	12,418	321	63	28,829	1,460	
		黒姫高原	4	(4.2)	25.3	△ 4	(3.1)	△ 1.7	△ 1	(3.2)	2.7	△ 1	(3.3)	5.3	
		戸隠高原	6	1,434	△ 811	27	1,553	△ 398	10	1,958	△ 1,733	43	4,945	△ 2,942	
	北信		0	(0.9)	△ 36.1	18	(0.5)	△ 20.4	△ 4	(0.5)	△ 47.0	14	(0.6)	△ 37.3	
		その他の振内	38	3,253	1,927	91	8,113	1,883	107	13,258	2,928	236	24,624	6,738	
		長野	14	(2.1)	145.3	△ 9	(2.6)	30.2	△ 5	(3.4)	28.3	0	(2.9)	37.7	
北信	斑尾高原	山狩	20	6,130	921	50	14,502	4,201	8	3,441	3,441	78	24,073	8,563	
		飯戸	1	(4.0)	17.7	15	(4.6)	40.8	8	(0.9)	皆増	24	(2.8)	55.2	
	北信	志賀高原	84	19,828	△ 8,250	186	64,323	1,311	232	92,676	△ 10,100	502	176,827	△ 17,039	
		志賀高原	△ 5	(12.8)	△ 29.4	30	(20.3)	2.1	2	(23.7)	△ 9.8	27	(20.5)	△ 8.8	
北信	その他の振内	104	8,493	3,661	67	6,161	△ 4,867	43	8,686	△ 4,711	214	23,340	△ 5,917		
		29	(5.5)	75.8	△ 10	(1.9)	△ 44.1	△ 4	(2.2)	△ 35.2	15	(2.7)	△ 20.2		
合	計		1,119	154,355	10,566	1,929	317,548	11,847	1,989	391,847	24,838	5,037	863,750	47,251	
			104	(100.0)	7.3	184	(100.0)	3.9	166	(100.0)	6.8	454	(100.0)	5.8	

(単位:校、人、%)

区分	29年度延べ児童・生徒数				28年度延べ児童・生徒数				27年度延べ児童・生徒数			
	小学校	中学校	高等学校	合計	小学校	中学校	高等学校	合計	小学校	中学校	高等学校	合計
	対前年度増減率	対前年度増減率	対前年度増減率	対前年度増減率	対前年度増減率	対前年度増減率	対前年度増減率	対前年度増減率	対前年度増減率	対前年度増減率	対前年度増減率	対前年度増減率
野辺山高原	133	0	0	133	0	0	0	0	5,095	2,880	2,551	10,526
	皆増	-	-	皆増	皆減	皆減	皆減	皆減	304.4	140.6	24.5	133.6
軽井沢高原	10,921	11,847	3,747	26,515	8,949	7,547	419	16,915	12,638	9,773	393	22,804
	22.0	57.0	794.3	56.8	△ 29.2	△ 22.8	6.6	△ 25.8	△ 10.4	△ 29.0	△ 94.7	△ 35.5
その他 の振 久地 管内	16,091	18,417	18,927	53,435	14,385	18,025	26,915	59,325	15,323	18,113	25,104	58,540
	11.9	2.2	△ 29.7	△ 9.9	△ 6.1	△ 0.5	7.2	1.3	15.1	△ 13.5	1.5	△ 0.7
菅平高原	7,180	82,743	133,335	223,258	11,176	86,700	145,750	243,626	6,286	84,480	150,192	240,958
	△ 35.8	△ 4.6	△ 8.5	△ 8.4	77.8	2.6	△ 3.0	1.1	10.8	161.9	193.2	170.2
その他 の振 上田 管内	28,317	11,096	5,318	44,731	26,968	12,226	4,136	43,330	30,619	13,596	5,283	49,498
	5.0	△ 9.2	28.6	3.2	△ 11.9	△ 10.1	△ 21.7	△ 12.5	29.4	7.6	28.0	22.4
蓼科高 原 白樺 山高 原 その他 の振 管内	1,246	11,551	7,997	20,794	2,414	15,709	7,263	25,386	3,238	14,014	11,859	29,111
	△ 48.4	△ 26.5	10.1	△ 18.1	△ 25.4	12.1	△ 38.8	△ 12.8	129.2	7.9	0.7	11.2
諏訪 管内	8,212	12,491	14,429	35,132	3,806	9,951	18,008	31,765	7,500	12,729	18,548	38,777
	115.8	25.5	△ 19.9	10.6	△ 49.3	△ 21.8	△ 2.9	△ 18.1	△ 78.9	△ 61.9	21.2	△ 54.0
上伊那	6,755	12,328	9,388	28,471	5,994	11,973	10,492	28,459	6,152	13,818	11,036	31,006
	12.7	3.0	△ 10.5	0.0	△ 2.6	△ 13.4	△ 4.9	△ 8.2	△ 25.3	3.9	4.6	△ 3.4
南信州	4,300	12,268	4,987	21,555	3,068	16,676	5,023	24,767	5,799	7,856	3,751	17,406
	40.2	△ 26.4	△ 0.7	△ 13.0	△ 47.1	112.3	33.9	42.3	152.5	△ 42.0	11.7	△ 9.3
木曾	5,933	1,520	3,235	10,688	2,211	1,184	2,290	5,685	941	930	3,782	5,653
	168.3	28.4	41.3	88.0	135.0	27.3	△ 39.5	0.6	△ 39.8	4.4	40.1	9.7
上高地 乗鞍高 原	1,364	3,810	1,114	6,288	2,022	4,903	962	7,887	1,044	4,626	908	6,578
	△ 32.5	△ 22.3	15.8	△ 20.3	93.7	6.0	5.9	19.9	△ 29.3	△ 20.4	131.0	△ 14.3
その他 の振 松本 管内	1,191	6,726	6,788	14,705	910	8,668	6,381	15,959	2,226	3,649	6,676	12,551
	30.9	△ 22.4	6.4	△ 7.9	△ 59.1	137.5	△ 4.4	27.2	△ 0.4	△ 3.8	3.1	0.4
大町温 泉郷 仁科三 湖	4,161	5,407	3,441	13,009	370	5,596	1,541	7,507	225	4,470	1,882	6,577
	1,024.6	△ 3.4	123.3	73.3	64.4	25.2	△ 18.1	14.1	△ 72.6	21.7	△ 20.9	△ 4.3
白馬山 八方尾 根	640	8,730	5,269	14,639	720	17,070	6,459	24,249	1,002	15,383	5,548	21,933
	△ 11.1	△ 48.9	△ 18.4	△ 39.6	△ 28.1	11.0	16.4	10.6	4.4	2.2	83.2	15.2
穂池高 原 白馬 乗鞍 白馬コ ルチナ	475	3,164	6,743	10,382	1,491	9,626	6,234	17,351	454	3,607	6,524	10,585
	△ 68.1	△ 67.1	8.2	△ 40.2	228.4	166.9	△ 4.4	63.9	△ 42.6	△ 42.5	△ 26.4	△ 33.5
その他 の振 北アル プ管内	0	909	0	909	0	1,708	0	1,708	0	1,605	0	1,605
	-	△ 46.8	-	△ 46.8	-	6.4	-	6.4	-	29.4	-	29.4
信州高 山郷 温泉	0	80	0	80	0	0	20	20	0	454	0	454
	-	皆増	皆減	300.0	-	皆減	皆増	△ 95.6	-	△ 81.5	-	△ 81.5
野尻湖 姫高原	5,180	10,092	12,097	27,369	5,840	10,932	20,502	37,274	6,331	11,131	21,003	38,465
	△ 11.3	△ 7.7	△ 41.0	△ 26.6	△ 7.8	△ 1.8	△ 2.4	△ 3.1	314.1	0.8	17.2	26.1
戸隠高 原	2,245	1,951	3,691	7,887	0	113	2,155	2,268	2,585	1,774	2,920	7,279
	皆増	1626.5	71.3	247.8	皆減	△ 93.6	△ 26.2	△ 68.8	125.8	△ 50.8	48.9	8.4
その他 の振 長野 管内	1,326	6,230	10,330	17,886	941	9,534	10,711	21,186	1,131	7,791	9,630	18,552
	40.9	△ 34.7	△ 3.6	△ 15.6	△ 16.8	22.4	11.2	14.2	△ 64.6	12.5	△ 29.7	△ 22.1
斑尾高 原 飯山 狩	5,209	10,301	0	15,510	5,026	14,485	4,158	23,669	112	14,162	5,552	19,826
	3.6	△ 28.9	皆減	△ 34.5	4387.5	2.3	△ 25.1	19.4	△ 98.6	△ 23.8	△ 3.8	△ 38.5
志賀高 原 北志賀 高原	28,078	63,012	102,776	193,866	23,741	70,389	108,125	202,255	19,825	58,095	96,466	174,386
	18.3	△ 10.5	△ 4.9	△ 4.1	19.8	21.2	12.1	16.0	△ 5.3	△ 30.5	△ 13.1	△ 19.1
その他 の振 北信 管内	4,832	11,028	13,397	29,257	7,712	10,184	5,375	23,271	7,811	10,027	10,968	28,806
	△ 37.3	8.3	149.2	25.7	△ 1.3	1.6	△ 51.0	△ 19.2	63.1	24.3	196.5	74.0
合計	143,789	305,701	367,009	816,499	127,744	343,199	392,919	863,862	136,337	314,963	400,576	851,876
	12.6	△ 10.9	△ 6.6	△ 5.5	△ 6.3	9.0	△ 1.9	1.4	△ 10.8	△ 3.1	29.8	8.3

表-13 都道府県別、宿泊地別の状況(学習旅行全体、小学校)

(単位:校、人、%)

地域	都道府県名	30年度 受入数(小学校)				佐 久			上 田		諏 訪		上 伊 那	南 信 州	木 曾	松 本		都道府県名			
		学 校 数	実 児 童 数	延べ児童数	延べ児童数 対前年度増減率	野辺山高原	軽井沢高原	その他の 佐久地振管内	菅平高原	その他の 上田地振管内	蓼科高原 白樺湖 車山高原	その他の 諏訪地振管内				上高地 乗鞍高原	その他の 松本地振管内				
北海道・東北	北海道	3	23	38	△ 66.4													北海道			
	青森県																	青森県			
	岩手県																	岩手県			
	宮城県																	宮城県			
	秋田県	1	18	18	皆減													秋田県			
	山形県	1	14	28	47.4													山形県			
関東	福島県	1	80	240	皆増	240												福島県			
	小計	6	135	324	145.5	240												小計			
	茨城県	5	255	418	248.3			89			252							茨城県			
	栃木県	1	44	44	△ 82.8													栃木県			
	群馬県	7	174	204	△ 72.4	45		45										群馬県			
	埼玉県	119	9,214	15,590	△ 19.2	162		3,077	590	1,493	271	214	112					埼玉県			
中部	千葉県	31	2,065	4,500	△ 16.4	49		1,169	150	696	466	100						千葉県			
	東京都	580	40,812	99,544	17.0	6,684	10,010	10,412	2,891	31,345	3,734	4,244	1,849	16		1,072	1,177	東京都			
	神奈川県	55	4,263	10,593	1.7	418		343			813	696	1,156	177		230	145	神奈川県			
	小計	798	56,827	130,893	7.9	7,358	10,010	15,135	3,631	33,534	5,536	5,325	3,117	193		1,302	1,616	小計			
	新潟県	9	190	208	△ 38.5								56					97	新潟県		
	富山県	6	153	153	50.0									18				50	富山県		
東海	石川県	3	189	605	816.7													8	石川県		
	福井県	4	79	79	426.7													24	福井県		
	山梨県	24	989	1,157	30.6			60					433	532		26		40	山梨県		
	岐阜県	5	374	559	15.7										229	120	210		岐 阜 県		
	小計	51	1,974	2,761	46.1			60					489	571	229	146	210	219	小計		
	静岡県	18	515	631	△ 38.7	21		79					178	114	101	138			静岡 県		
近畿	愛知県	123	6,965	11,279	△ 22.0	113		75	200	60	385	99	5,532	1,614	1,882			130	愛知 県		
	三重県	3	89	89	50.8								43	33				13	三 重 県		
	小計	144	7,569	11,999	△ 22.8	134		154	200	60	385	277	5,689	1,748	2,020			143	小計		
	滋賀県	2	82	147	51.5				130					17						滋 賀 県	
	京都府	7	513	968	△ 29.1					396			24	113	90	45				京 都 府	
	大阪府	15	838	1,592	6.5		189						138	181	441	220			78	大 阪 府	
中国	兵庫県	4	152	516	17.3														92	兵 庫 県	
	奈良県	5	349	965	9.3											204				和 歌 山 県	
	和歌山県																				
	小計	33	1,934	4,188	△ 2.2		189			130	396		162	311	531	265	204		170	小計	
	鳥取県																				鳥 取 県
	島根県	1	61	61	△ 72.4															61	島 根 県
四国	岡山県																				
	広島県																				
	山口県	1	61	61	△ 72.4															61	山 口 県
	小計																				
	徳島県																				
	香川県	1	39	78	△ 2.5																
九州	愛媛県																				
	高知県																				
	小計	1	39	78	△ 2.5																
	福岡県	2	50	100	皆増												40	60			
	佐賀県																				
	長崎県																				
海外	熊本県																				
	大分県																				
	宮崎県																				
	鹿児島県				皆減																
	沖縄県	1	20	40	皆増										40						
	小計	3	70	140	400.0										40		40			60	
国内(不明分)	5	723	2,555	皆増																	
韓国																					
中国	68	909	971	383.1					114	76	95	466	184								
香港																					
台湾	7	102	205	皆増																	
海外上記4か国以外	2	60	180	76.5						32	173										
合 計	1,119	70,403	154,355	7.3	7,732	10,199	15,349	3,961	34,162	6,170	6,386	10,154	2,925	2,431	1,756	2,269		合 計			
29年度計	1,015	62,817	143,789	12.6	133	10,921	16,091	7,180	28,317	1,246	8,212	6,755	4,300	5,933	1,364	1,191		29年度計			

(単位:校、人、%)

地域	都道府県名	北アルプス				長野				北信			30年度計	29年度計	28年度計	27年度計	26年度計	都道府県名
		大町温泉郷 仁科三湖	白馬山麓 八方尾根	樺池高原 白馬乗鞍 白馬コルチナ	その他の 北アルプス 地振管内	信州高山 温泉郷	野尻湖 黒姫高原	戸隠高原	その他の 長野地振管内	斑尾高原 飯山 戸狩	志賀高原 北志賀高原	その他の 北信地振管内						
北海道・東北	北海道												38	113	100	18		北海道
	青森県																	青森県
	岩手県																	岩手県
	宮城県													104	104	9		宮城県
	秋田県												18					秋田県
関東	山形県											28	19					山形県
	福島県											240				124		福島県
	小計											46	132	204	151			小計
	茨城県	41										36	418	120	168	32		茨城県
	栃木県												44	256	250	342	391	栃木県
中部	群馬県											60	204	739	125	38	234	群馬県
	埼玉県	164						50	20	218	9,007	33	15,590	19,300	18,418	16,147	15,873	埼玉県
	千葉県	274					300		86	1,122			4,500	5,381	4,167	5,490	7,003	千葉県
	東京都	1,462	240				3,161	231	86	4,790	7,997	6,385	99,544	85,101	83,722	90,081	81,554	東京都
	神奈川県	1,206		304			2,766	1,117	382		840		10,593	10,411	5,255	7,856	32,908	神奈川県
東海	小計	3,147	240	304			6,227	1,398	2,368	6,130	17,844	6,478	130,893	121,308	112,105	119,986	137,963	小計
	新潟県								34				208	338	209	428	292	新潟県
	富山県								59				153	102	71	178	94	富山県
	石川県								77		520		605	66	68	309	852	石川県
	福井県	37							18				79	15	42			福井県
近畿	山梨県								66				1,157	886	585	680	741	山梨県
	岐阜県												559	483	485	790	258	岐阜県
	小計	37							254		520		2,761	1,890	1,460	2,385	2,237	小計
	静岡県												631	1,029	664	1,049	403	静岡県
	愛知県	242	500										11,279	14,458	8,743	7,839	6,963	愛知県
中国	三重県								147				89	59	206	284	98	三重県
	小計	242	500						147				11,999	15,546	9,613	9,172	7,464	小計
	滋賀県												147	97	166	236		滋賀県
	京都府										300		968	1,366	965	760	1,286	京都府
	大阪府						25				320		1,592	1,495	1,601	1,573	1,412	大阪府
四国	兵庫県											424	516	440	174	663	106	兵庫県
	奈良県		720	41									965	883	951	967	338	奈良県
	和歌山県																609	和歌山県
	小計		720	41			25				1,044		4,188	4,281	3,857	4,199	3,751	小計
	鳥取県																	鳥取県
九州	島根県												61	221	140	60	161	島根県
	岡山県																	岡山県
	広島県																	広島県
	山口県																	山口県
	小計												61	221	140	60	161	小計
海外	徳島県												78	80				徳島県
	香川県																	香川県
	愛媛県																	愛媛県
	高知県															130	447	高知県
	小計												78	80		130	447	小計
その他	福岡県												100		52		48	福岡県
	佐賀県																	佐賀県
	長崎県																	長崎県
	熊本県																25	熊本県
	小計																	小計
国内(不明分)						240		360		240	1,715	2,555					国内(不明分)	
韓国																		韓国
中国							36						971	201	102	164	118	中国
香港																		香港
台湾													205		183	90	158	台湾
海外上記4か国以外													180	102			490	海外上記4か国以外
合計		3,426	1,460	345		6,492	1,434	3,253	6,130	19,828	8,493	154,355	143,789	127,744	136,337	152,862	合計	
29年度計		4,161	640	475		5,180	2,245	1,326	5,209	28,078	4,832							29年度計

表-14 都道府県別、宿泊地別の状況(学習旅行全体、中学校)

(単位:校、人、%)

地域	都道府県名	30年度 受入数(中学校)				佐 久			上 田		諏 訪		上 伊 那	南 信 州	木 曾	松 本		都道府県名	
		学 校 数	実 生 徒 数	延べ生徒数	延べ生徒数 対前年度増減率	野辺山高原	軽井沢高原	その他の 佐久地振管内	菅平高原	その他の 上田地振管内	蓼科高原 白樺湖 車山高原	その他の 諏訪地振管内				上高地 乗鞍高原	その他の 松本地振管内		
北海道・東北	北海道	6	90	172	218.5						40	46				26	北海道		
	青森県				皆減												青森県		
	岩手県				9.0								312			15	岩手県		
	宮城県	2	171	327													宮城県		
	秋田県	1	18	18	皆増												秋田県		
関東	山形県	1	20	40	皆増				40								山形県		
	福島県				皆減												福島県		
	小計	10	299	557	△10.3				40			40	358			41	小計		
	茨城県	4	169	372	△67.5				372								茨城県		
	栃木県	11	1,596	2,786	△17.0		263		630			23					栃木県		
中部	群馬県	15	530	909	△59.0			179	660		13					47	群馬県		
	埼玉県	114	16,499	32,552	27.2			186	18,127	828	362	892	90				埼玉県		
	千葉県	175	13,146	20,062	△17.4	24		1,115	2,982		1,908	3,991	407		1,090	1,666	千葉県		
	東京都	649	59,018	137,173	4.7	3,404	9,573	8,280	48,140	11,091	8,929	4,382	3,562	1,607	390	260	2,099	東京都	
	神奈川県	140	15,971	35,336	10.9	930	986	3,618	7,607	12	2,085	1,274	329	233		398	83	神奈川県	
東海	小計	1,108	106,929	229,190	4.4	4,358	10,822	13,378	78,518	11,931	13,284	10,575	4,388	1,840	390	1,748	3,895	小計	
	新潟県	10	373	491	△33.8	19		103	60	107				80			122	新潟県	
	富山県	8	355	406	△58.0				100					25			196	富山県	
	石川県	8	269	566	△53.2							70	26		7		14	石川県	
	福井県	6	110	165	△69.4			125									40	福井県	
近畿	山梨県	25	2,410	2,632	△30.4	75						312	1,622				18	山梨県	
	岐阜県	17	1,414	1,867	△22.0		184	134		170	564	177	140		264		18	岐阜県	
	小計	74	4,931	6,127	△36.4	94	184	362	160	277	564	559	1,788	105	271		390	小計	
	静岡県	61	2,315	2,807	△6.3				400		104	82	285	1,515				33	静岡県
	愛知県	97	8,692	15,929	△3.3	28	490	712	105	73	1,358	1,102	3,612	905	618	720	207	愛知県	
中国	三重県	4	317	367	70.7									275	51		41	三重県	
	小計	162	11,324	19,103	△3.0	28	490	712	505	73	1,462	1,184	3,897	2,695	669	720	281	小計	
	滋賀県	7	1,109	1,480	345.8						240							滋賀県	
	京都府	26	3,239	8,005	△9.9							24						京都府	
	大阪府	315	23,354	33,314	9.4			2,470	1,990			100	805	4,544		1,059	410	大阪府	
四国	兵庫県	86	5,467	10,968	0.7			560	120			158	1,344		518		410	兵庫県	
	奈良県	6	823	2,383	△23.5				1,017			42			44			奈良県	
	和歌山県																	和歌山県	
	小計	440	33,992	56,150	4.6			3,030	3,127		240	124	1,005	5,888		1,621	410	小計	
	九州	鳥取県																	鳥取県
島根県																		島根県	
岡山県																		岡山県	
広島県		2	115	115	△52.1													広島県	
山口県		2	115	115	△52.1													山口県	
海外(上記4国以外)	徳島県	1	117	234	△33.9			234										徳島県	
	香川県																	香川県	
	愛媛県	2	41	94	△63.8													愛媛県	
	高知県	1	20	100	皆増				100									高知県	
	小計	4	178	428	△30.3			234	100									小計	
国内(不明分)	福岡県	1	150	300	皆増					300								福岡県	
	佐賀県																	佐賀県	
	長崎県	1	190	190	△61.0													長崎県	
	熊本県	2	93	149	皆増				112								37	熊本県	
	大分県				皆減													大分県	
海外(上記4国以外)	宮崎県																	宮崎県	
	鹿児島県																	鹿児島県	
	沖縄県	1	273	273	△1.1							273						沖縄県	
	小計	5	706	912	△26.6				112		300	273					37	小計	
	国内(不明分)	8	991	2,191	皆増								647					44	国内(不明分)
海外(上記4国以外)	韓国	1	18	18	皆増								18					韓国	
	中国	77	1,697	1,726	355.4					450		79	275	922				中国	
	香港	2	80	380	皆増										20			香港	
	台湾	35	587	630	488.8			144		288		118	80					台湾	
	海外(上記4国以外)	1	21	21	皆増										21			海外(上記4国以外)	
合計	1,929	161,868	317,548	3.9	4,480	11,496	17,860	82,562	13,019	15,850	13,599	11,791	11,468	1,371	4,089	5,098	合計		
29年度計	1,745	152,249	305,701	△10.9		11,847	18,417	82,743	11,096	11,551	12,491	12,328	12,268	1,520	3,810	6,726	29年度計		



(単位:校、人、%)

地域	都道府県名	北アルプス				長 野				北 信			30年度計	29年度計	28年度計	27年度計	26年度計	都道府県名		
		大町温泉郷 仁科三湖	白馬山麓 八方尾根	樽池高原 白馬乗鞍 白馬コルチナ	その他の 北アルプス 地振管内	信州高山 温泉郷	野尻湖 黒姫高原	戸隠高原	その他の 長野地振管内	斑尾高原 飯山 戸狩	志賀高原 北志賀高原	その他の 北信地振管内								
北海道・東北	北海道												172	54	1,040			214	北海道	
	青森県																	225	青森県	
	岩手県														21			24	岩手県	
	宮城県													327	300			128	宮城県	
	秋田県													18				60	秋田県	
関東	山形県													40		6		105	山形県	
	福島県																	129	福島県	
	小計														246			446	小計	
	茨城県													372	1,145	490		590	1,315	茨城県
	栃木県													2,786	3,355	2,315	2,184	3,579	栃木県	
中部	群馬県													909	2,219	1,709	2,937	819	群馬県	
	埼玉県																	120	169	埼玉県
	千葉県	1,376	597	60	500	580	28	1,459	414	1,865				20,062	24,278	25,172	26,637	20,608	千葉県	
	東京都	1,607			70	1,903	1,221	2,101	3,791	19,917	4,846			137,173	131,033	138,841	130,897	122,313	東京都	
	神奈川県					1,566	14	237	8,699	6,430	835			35,336	31,871	32,716	33,228	51,873	神奈川県	
東海	小計	2,983	597	60	570	4,049	1,383	3,976	12,904	41,380	6,161		229,190	219,496	232,037	227,861	229,953	小計		
	新潟県													491	742	989	1,921	735	新潟県	
	富山県													406	967	348	191	350	富山県	
	石川県		44											566	1,210	143	542	303	石川県	
	福井県													165	540	20	71	58	福井県	
近畿	山梨県													2,632	3,783	3,175	3,992	3,735	山梨県	
	岐阜県	485												1,867	2,395	1,832	1,893	1,724	岐阜県	
	小計	485	44			210	210	168	466				6,127	9,637	6,507	8,610	6,905	小計		
	静岡県		72											2,807	2,995	2,713	2,941	3,183	静岡県	
	愛知県	239				472	240			860	4,188		15,929	16,480	19,761	16,093	19,871	愛知県		
中国	三重県													367	215	523	624	495	三重県	
	小計	239	72			472	240	316	860	4,188		19,103	19,690	22,997	19,658	23,549	小計			
	滋賀県		502							738				1,480	332	117	135	73	滋賀県	
	京都府		1,480	400		1,200	141			4,760				8,005	8,889	11,021	8,290	8,671	京都府	
	大阪府	159	7,247	3,688	210	2,720	25	3,292		4,595				33,314	30,447	48,332	33,532	36,453	大阪府	
四国	兵庫県	208	373	200			4	189		7,294				10,968	10,889	14,783	12,501	12,601	兵庫県	
	奈良県									1,280				2,383	3,117	3,168	2,730	2,765	奈良県	
	和歌山県																25	609	和歌山県	
	小計	367	9,602	4,288	210	3,920	170	3,481	738	17,929				56,150	53,674	77,421	57,213	61,172	小計	
	徳島県																			徳島県
九州	香川県													234	354	272	339	390	香川県	
	愛媛県													94	260		27	55	愛媛県	
	高知県													100		500			高知県	
	小計													428	614	772	366	445	小計	
	福岡県													300		56			福岡県	
海外	佐賀県																			佐賀県
	長崎県	190												190	487	455	194	388	長崎県	
	熊本県													149	700				熊本県	
	大分県																54		大分県	
	宮崎県														480				宮崎県	
その他	鹿児島県																			鹿児島県
	沖縄県													273	276	298	12		沖縄県	
	小計	190												912	1,243	1,509	260	388	小計	
	国内(不明分)													2,191					国内(不明分)	
	韓国													18		27		650	韓国	
海外上記4か国以外	中国													1,726	379	289	359	786	中国	
	香港													360					香港	
	台湾													380					台湾	
	小計													630	107	286	75	685	小計	
	合計	4,264	10,315	4,348	895	472	9,919	1,553	8,113	14,502	64,323	6,161	317,548	305,701	343,199	314,963	325,081	合計		
29年度計	5,407	8,730	3,164	909	80	10,092	1,951	6,230	10,301	63,012	11,028							29年度計		

表-15 都道府県別、宿泊地別の状況(学習旅行全体、高等学校)

(単位:校、人、%)

地域	都道府県名	30年度 受入数(高等学校)				佐 久			上 田		諏 訪		上 伊 那	南 信 州	木 曾	松 本		都道府県名		
		学 校 数	実 生 徒 数	延 べ 生 徒 数	延 べ 生 徒 数 対前年度増減率	野辺山高原	軽井沢高原	その他の 佐久地振管内	菅平高原	その他の 上田地振管内	蓼科高原 白樺湖 車山高原	その他の 諏訪地振管内				上高地 乗鞍高原	その他の 松本地振管内			
北海道・東北	北海道	10	218	378	皆増							233	9					北海道		
	青森県	1	8	16	皆増													16	青森県	
	岩手県	5	150	475	△ 43.4				285				6					100	岩手県	
	宮城県	8	294	1,132	25.6				1,102					30					宮城県	
	秋田県	3	144	576	11.4				416					160					秋田県	
	山形県	7	142	566	47.0		24		275				267						山形県	
関東	福島県	6	188	425	△ 32.1				377									48	福島県	
	小計	40	1,144	3,568	9.2		24		2,455				506	199				164	小計	
	茨城県	25	1,166	3,757	24.5		290	347	2,410		531		74						45	茨城県
	栃木県	21	1,120	3,508	7.6			122	1,575						78				156	栃木県
	群馬県	48	2,136	6,641	△ 6.8	30		515	2,271	1,847			194		22		12		40	群馬県
	埼玉県	130	12,032	34,465	△ 13.3	570		3,787	14,684	303			704	656	19				188	埼玉県
中部	千葉県	65	4,217	12,803	13.7	135		1,975	6,432	277	1,356		249	46				26	千葉県	
	東京都	636	37,417	117,577	17.4	1,133	579	9,411	40,944	3,385	8,693	5,906	5,411	2,345	710		3,601	26	東京都	
	神奈川県	156	8,401	28,833	2.8	240	777	2,121	9,268	141	1,408	1,360	1,173	867	171			414	神奈川県	
	小計	1,081	66,489	207,584	7.8	2,108	1,646	18,278	77,584	5,953	11,988	8,487	7,286	3,253	959	12		4,470	小計	
	新潟県	46	2,458	5,979	△ 24.8			36	1,328				307	40					220	新潟県
	富山県	24	712	1,698	△ 15.6			25	1,031				200	41	150		40		117	富山県
近畿	石川県	18	621	1,531	58.5				750			50	15					372	石川県	
	福井県	9	182	542	△ 39.5				310			30						202	福井県	
	山梨県	42	3,043	5,483	22.7	120	414	522	2,188		100	344	49	63				110	山梨県	
	岐阜県	16	458	1,247	△ 22.4				510			179	120	100			180		53	岐阜県
	小計	155	7,474	16,480	△ 7.9	120	414	583	6,117		100	1,110	224	204	150		220		1,074	小計
	静岡県	50	2,550	7,070	18.6			18	414	1,846		97	1,228	204	100	60			267	静岡県
中国	愛知県	165	11,552	31,499	3.3		236	230	6,115	49	2,164	1,847	2,046	1,816	1,556	216		576	愛知県	
	三重県	23	1,554	4,483	6.3				1,325		1,764	390	14	72				285	三重県	
	小計	238	15,656	43,052	5.8		254	644	9,286	49	4,025	3,465	2,264	1,988	1,616	216		1,128	小計	
	滋賀県	21	1,044	3,383	118.4				210	1,296	1,061		10		60				73	滋賀県
	京都府	51	3,549	12,860	△ 12.3				900	3,916			456	60	156				83	京都府
	大阪府	59	3,440	14,311	△ 12.3			488	8,861		243		48	262	45	208				大阪府
四国	兵庫県	33	2,736	7,562	8.4		1,348		3,024			39	30						兵庫県	
	奈良県	19	1,627	4,120	△ 5.3				1,785		267		13						50	奈良県
	和歌山県	19	2,455	7,607	29.0			510	895										60	和歌山県
	小計	202	14,851	49,843	0.2		1,348	2,108	19,777		1,610	504	375	45	424				266	小計
	鳥取県																			鳥取県
	島根県	6	168	448	206.8				200				36							島根県
九州	岡山県	4	149	352	48.5				240				36						岡山県	
	広島県	12	551	1,268	△ 38.8		278		690				22	40				231	広島県	
	山口県	6	554	1,320	△ 41.4				580		384	40							山口県	
	小計	28	1,422	3,388	△ 28.0		278		1,710		384	40		40					231	小計
	徳島県	5	182	809	50.9				795											徳島県
	香川県	1	10	30	皆増														30	香川県
海外	愛媛県	2	122	244	△ 3.2								28						愛媛県	
	高知県	22	2,355	6,202	△ 4.8				5,630			260	255						57	高知県
	小計	30	2,669	7,285	△ 0.2				6,425			260	283						87	小計
	福岡県	41	7,981	25,898	△ 1.9		828	400	3,990			14	94						44	福岡県
	佐賀県	9	628	1,508	82.1				772			35							127	佐賀県
	長崎県	7	748	1,983	△ 4.4			3	1,668											長崎県
その他	熊本県	14	2,559	5,714	△ 15.8			1,250	1,100											熊本県
	大分県	20	2,755	6,206	7.7				240	308										大分県
	宮崎県	14	2,658	6,066	58.7		512		2,696	670										宮崎県
	鹿児島県	6	1,142	2,284	11.2								16							鹿児島県
	沖縄県	11	1,641	2,029	32.9			487	1,099				195						168	沖縄県
	小計	122	20,112	51,688	4.9		1,340	2,912	11,237	978			49	305					339	小計
国内(不明分)	21	2,361	6,593	皆増				78				3,600							594	国内(不明分)
韓国	2	38	272	△ 34.3				252						20					韓国	
中国	18	838	898	648.3						405		373		40					80	中国
香港	1	20	20	皆増										20					香港	
台湾	28	618	618	57.3			24		414	47		40							台湾	
海外上記4か国以外	23	240	558	△ 13.5				300				65		21					172	海外上記4か国以外
合 計	1,989	133,932	391,847	6.8	2,228	5,304	24,549	135,221	7,799	18,154	18,434	11,147	5,490	3,290	448		8,605	合 計		
29年度計	1,823	126,062	367,009	△ 6.6		3,747	18,927	133,335	5,318	7,997	14,429	9,388	4,987	3,235	1,114		6,788	29年度計		

(単位:校、人、%)

地域	都道府県名	北アルプス				長野				北信			30年度計	29年度計	28年度計	27年度計	26年度計	都道府県名		
		大町温泉郷 仁科三湖	白馬山麓 八方尾根	梅池高原 白馬乗鞍 白馬コルチナ	その他の 北アルプス 地振管内	信州高山 温泉郷	野尻湖 黒姫高原	戸隠高原	その他の 長野地振管内	斑尾高原 飯山 戸狩	志賀高原 北志賀高原	その他の 北信地振管内								
北海道・東北	北海道	45							91				378			267	222	78	北海道	
	青森県												16					60	青森県	
	岩手県												84			839	745	620	195	岩手県
	宮城県													1,132	901	1,134	1,024	293	宮城県	
	秋田県													576	517	234	379	335	秋田県	
関東	山形県												566	385	309	412	105	105	山形県	
	福島県												425	626	549	742	337	337	福島県	
	茨城県	45							175				3,568	3,268	3,238	3,399	1,403	1,403	茨城県	
	栃木県		60										3,757	3,017	2,906	2,706	2,706	2,706	栃木県	
	群馬県	419											3,508	3,261	2,771	1,854	1,863	1,863	群馬県	
中部	埼玉県								48			1,110	6,641	7,127	5,475	4,280	3,646	3,646	埼玉県	
	千葉県								120			1,590	34,465	39,740	43,063	38,193	22,564	22,564	千葉県	
	東京都	278							937		989	9,942	12,803	11,263	11,373	10,025	6,213	6,213	東京都	
	神奈川県	1,507	2,450	256				2,200	808	7,937	300	15,741	117,577	100,120	106,023	122,050	80,633	80,633	神奈川県	
	神奈川県	393	307							343		7,522	28,833	28,058	34,124	36,044	28,664	28,664	神奈川県	
東海	小計	2,597	2,898	256				3,943	808	9,888	1,289	37,351	207,584	192,586	205,735	214,840	146,289	146,289	小計	
	新潟県	20										3,118	5,979	7,951	6,913	6,876	6,622	6,622	新潟県	
	富山県	40										12	1,698	2,011	4,265	1,763	1,279	1,279	富山県	
	石川県	40										267	1,531	966	1,456	1,481	1,723	1,723	石川県	
	福井県												542	896	814	1,515	780	780	福井県	
近畿	山梨県	309		742									5,483	4,468	4,971	4,705	3,795	3,795	山梨県	
	岐阜県								69			36	1,247	1,606	1,382	1,796	2,248	2,248	岐阜県	
	小計	409		742				69	69			827	16,480	17,898	19,801	18,136	16,447	16,447	小計	
	静岡県								126			2,492	7,070	5,961	6,900	5,536	5,041	5,041	静岡県	
	愛知県	1,014										11,996	31,499	30,501	27,046	25,162	25,178	25,178	愛知県	
中国	三重県	40										468	4,483	4,217	3,680	4,505	3,865	3,865	三重県	
	小計	1,054						1,626	288			14,956	43,052	40,679	37,626	35,203	34,084	34,084	小計	
	滋賀県		56	617									3,383	1,549	2,315	2,562	1,203	1,203	滋賀県	
	京都府		50	1,302				849	1,150			3,769	12,860	14,664	18,754	18,879	14,546	14,546	京都府	
	大阪府	78	240	116				200		320		3,202	14,311	16,315	15,220	14,184	10,748	10,748	大阪府	
四国	兵庫県	48						450				2,600	7,562	6,974	5,631	5,825	6,730	6,730	兵庫県	
	奈良県		117	963								543	4,120	4,349	4,857	3,357	2,150	2,150	奈良県	
	和歌山県			2,415								774	7,607	5,897	7,366	7,206	4,272	4,272	和歌山県	
	小計	126	463	5,413				1,499	1,150	753	774	12,289	49,843	49,748	54,143	52,013	39,649	39,649	小計	
	鳥取県																	21	21	鳥取県
九州	島根県	212											448	146	110	120			島根県	
	岡山県												352	237	214	249	243	243	岡山県	
	広島県	7											1,268	2,071	1,579	2,015	1,052	1,052	広島県	
	山口県			26									1,320	2,251	1,201	1,568	1,893	1,893	山口県	
	小計	219		26								290	3,388	4,705	3,104	3,952	3,209	3,209	小計	
海外	徳島県	14											809	536	216	540	359	359	徳島県	
	香川県												30		541	175	28	28	香川県	
	愛媛県											216	244	252	916	333			愛媛県	
	高知県												6,202	6,512	8,231	6,403	3,259	3,259	高知県	
	小計	14										216	7,285	7,300	9,904	7,451	3,646	3,646	小計	
海外	福岡県			2,458				5,281			870	10,818	25,898	26,405	31,760	34,561	25,549	25,549	福岡県	
	佐賀県	130											1,508	828	1,855	1,043	729	729	佐賀県	
	長崎県												1,983	2,074	3,164	5,350	7,329	7,329	長崎県	
	熊本県												3,364	5,714	6,783	7,789	9,521	10,133	10,133	熊本県
	大分県										508	5,150	6,206	5,760	4,520	5,272	7,706	7,706	大分県	
海外	宮崎県												2,188	3,822	3,176	6,256	7,639	7,639	宮崎県	
	鹿児島県												2,268	2,284	2,054	5,188	1,200	2,641	2,641	鹿児島県
	沖縄県												80	2,029	1,527	757	1,338	1,240	1,240	沖縄県
	小計	130		2,458				5,281		1,101	1,378	24,100	51,688	49,253	58,209	64,541	62,966	62,966	小計	
	国内(不明分)	1,891											150	6,593						国内(不明分)
韓国													272	414		35			韓国	
中国													898	120	96	141	152	152	中国	
香港													20			125			香港	
台湾											41		618	393	697	728	684	684	台湾	
海外上記4か国以外													558	645	366	12			海外上記4か国以外	
合計		6,485	3,361	8,895				12,418	1,958	13,258	3,441	92,676	391,847	367,009	392,919	400,576	308,529	308,529	合計	
29年度計		3,441	5,269	6,743				12,097	3,691	10,330		102,776							29年度計	

表-16 宿泊地別の状況(スキー学習旅行分)

(単位:校、人、%)

広域別	地振名	区分	小学校			中学校			高等学校			合計		
			学校数	延べ児童数		学校数	延べ生徒数		学校数	延べ生徒数		学校数	延べ児童・生徒数	
			30年度	30年度	対前年度増減	30年度	30年度	対前年度増減	30年度	30年度	対前年度増減	30年度	30年度	対前年度増減
			対前年度増減	(構成比)	対前年度増減率	対前年度増減	(構成比)	対前年度増減率	対前年度増減	(構成比)	対前年度増減率	対前年度増減	(構成比)	対前年度増減率
東信州	佐久	野辺山高原	0	0	0	0	0	0	0	0	0	0	0	0
			-	(0.0)	-	-	(0.0)	-	-	(0.0)	-	△5.5	△0.2	-
		軽井沢高原	1	189	189	23	10,396	△708	7	2,990	790	31	13,575	271
		1	(0.8)	皆増	△10	(6.5)	△6.4	1	(2.4)	35.9	△8	(4.4)	2.0	
	その他の振管内	32	2,824	233	32	8,526	304	20	6,001	1,236	84	17,351	1,773	
		0	(11.9)	9.0	△1	(5.3)	3.7	4	(4.7)	25.9	3	(5.6)	11.4	
上田	菅平高原	11	1,888	△243	192	62,842	△2,552	57	22,908	52	260	87,638	△2,743	
		0	(8.0)	△11.4	△2	(39.4)	△3.9	△2	(18.1)	0.2	△4	(28.3)	△3.0	
	その他の振管内	13	2,198	928	45	10,855	1,161	6	1,624	290	64	14,677	2,379	
	7	(9.3)	73.1	5	(6.8)	12.0	1	(1.3)	21.7	13	(4.7)	19.3		
諏訪	蓼科高原	8	918	786	15	3,190	925	9	2,441	△887	32	6,549	824	
	白樺山高原	7	(3.9)	595.5	2	(2.0)	40.8	△2	(1.9)	△26.7	7	(2.1)	14.4	
	その他の振管内	8	322	△480	5	816	△127	0	0	△389	13	1,138	△996	
		△9	(1.4)	△59.9	△2	(0.5)	△13.5	△4	(0.0)	皆減	△15	(0.4)	△46.7	
伊那路	上伊那	26	1,817	1,681	0	0	0	1	130	6	27	1,947	1,687	
		24	(7.7)	1236.0	-	(0.0)	-	0	(0.1)	4.8	24	(0.6)	648.8	
	南信州	2	290	△301	7	1,154	△217	0	0	0	9	1,444	△518	
	△3	(1.2)	△50.9	△1	(0.7)	△15.8	-	(0.0)	-	△4	(0.5)	△26.4		
木曾路	木曾	10	1,306	△1,725	6	484	484	1	60	60	17	1,850	△1,181	
		2	(5.5)	△56.9	6	(0.3)	皆増	1	(0.0)	皆増	9	(0.6)	△39.0	
日本アルプス	松本	上高地	1	424	387	2	102	△221	3	52	△465	6	578	△299
			△1	(1.8)	1045.9	0	(0.1)	△68.4	△1	(0.0)	△89.9	△2	(0.2)	△34.1
		その他の振管内	0	0	0	0	0	0	0	0	△204	0	0	△204
		-	(0.0)	-	-	(0.0)	-	△1	(0.0)	皆減	△1	(0.0)	皆減	
	北アルプス	大町温泉郷	12	1,147	△1,166	6	1,221	△3	2	325	△265	20	2,693	△1,434
		仁科三湖	△2	(4.8)	-(50.4)	1	(0.8)	△0.2	△1	(0.3)	△44.9	△2	(0.9)	△34.7
		白馬山麓	4	740	100	0	0	0	3	176	176	7	916	276
		八方尾根	2	(3.1)	15.6	-	(0.0)	-	3	(0.1)	皆増	5	(0.3)	43.1
樽池高原		3	345	△34	1	60	△226	16	7,485	1,519	20	7,890	1,259	
白馬乗鞍	0	(1.5)	△9.0	△1	(0.0)	△79.0	△1	(5.9)	25.5	△2	(2.5)	19.0		
白馬コルチナ	0	0	0	0	0	0	0	0	0	0	0	0		
その他の北アルプス地振管内	-	(0.0)	-	-	(0.0)	-	-	(0.0)	-	-	-	-	-	
北信濃	長野	信州高山郷	0	0	0	4	472	472	0	0	0	4	472	472
			-	(0.0)	-	4	(0.3)	皆増	-	(0.0)	-	4	(0.2)	皆増
		野尻湖	2	2,277	2,277	4	3,349	△545	7	6,580	△15	13	12,206	1,717
			2	(9.6)	皆増	0	(2.1)	△14.0	0	(5.2)	△0.2	2	(3.9)	16.4
	戸隠高原	2	537	△573	2	201	△729	4	1,150	△717	8	1,888	△2,019	
		△1	(2.3)	△51.6	△1	(0.1)	△78.4	△1	(0.9)	△38.4	△3	(0.6)	△51.7	
	その他の長野地振管内	4	264	104	1	68	68	2	1,101	563	7	1,433	735	
		1	(1.1)	65.0	1	(0.0)	皆増	0	(0.9)	104.6	2	(0.5)	105.3	
	北信	斑尾高原	0	0	0	10	3,458	3,458	6	2,622	2,622	16	6,080	6,080
			-	(0.0)	-	10	(2.2)	皆増	6	(2.1)	皆増	16	(2.0)	皆増
		志賀高原	16	5,363	△443	130	47,117	2,465	147	69,715	△5,148	293	122,195	△3,126
			△2	(22.6)	△7.6	15	(29.5)	5.5	9	(55.1)	△6.9	22	(39.4)	△2.5
その他の北信地振管内	6	885	502	59	5,297	△3,171	3	1,150	△1,519	68	7,332	△4,188		
	4	(3.7)	131.1	△4	(3.3)	△37.4	△5	(0.9)	△56.9	△5	(2.4)	△36.4		
合計	計	161	23,734	2,222	544	159,608	838	294	126,510	△2,295	999	309,852	765	
		32	(100.0)	10.3	22	(100.0)	0.5	7	(100.0)	△1.8	61	(100.0)	0.2	

(単位:校、人、%)

区 分	29年度延べ児童・生徒数				28年度延べ児童・生徒数				27年度延べ児童・生徒数			
	小学校	中学校	高等学校	合 計	小学校	中学校	高等学校	合 計	小学校	中学校	高等学校	合 計
	対前年度増減率	対前年度増減率	対前年度増減率	対前年度増減率	対前年度増減率	対前年度増減率	対前年度増減率	対前年度増減率	対前年度増減率	対前年度増減率	対前年度増減率	対前年度増減率
野 辺 山 高 原	0	0	0	0	0	0	0	0	0	0	0	0
	-	-	-	-	-	-	-	-	-	-	-	-
軽 井 沢 高 原	0	11,104	2,200	13,304	0	0	0	0	358	8,181	0	8,539
	-	皆増	皆増	皆増	皆減	皆減	-	皆減	皆増	△ 19.6	皆減	△ 44.7
そ の 他 の 振 内 管 轄 地	2,591	8,222	4,765	15,578	1,124	8,928	7,387	17,439	733	13,524	6,156	20,413
	130.5	△ 7.9	△ 35.5	△ 10.7	53.3	△ 34.0	20.0	△ 14.6	△ 74.6	10.8	△ 6.1	△ 5.7
菅 平 高 原	2,131	65,394	22,856	90,381	5,658	65,197	25,843	96,698	2,631	61,595	36,371	100,597
	△ 62.3	0.3	△ 11.6	△ 6.5	115.1	5.8	△ 28.9	△ 3.9	△ 2.6	181.3	200.2	174.0
そ の 他 の 振 内 管 轄 地	1,270	9,694	1,334	12,298	754	11,348	2,018	14,120	40	10,804	3,244	14,088
	68.4	△ 14.6	△ 33.9	△ 12.9	1785.0	5.0	△ 37.8	0.2	△ 90.7	△ 4.3	△ 7.4	△ 7.5
蓼 科 高 原 湖 樺 山 高 原	132	2,265	3,328	5,725	373	2,251	1,263	3,887	1,197	2,758	3,070	7,025
	△ 64.6	0.6	163.5	47.3	△ 68.8	△ 18.4	△ 58.9	△ 44.7	523.4	16.7	△ 4.6	21.6
そ の 他 の 振 内 管 轄 地	802	943	389	2,134	272	2,598	564	3,434	1,226	880	230	2,336
	194.9	△ 63.7	△ 31.0	△ 37.9	△ 77.8	195.2	145.2	47.0	18.5	△ 96.2	皆増	△ 90.4
上 伊 那	136	0	124	260	83	0	112	195	67	30	94	191
	63.9	-	10.7	33.3	23.9	皆減	19.1	2.1	6.3	△ 73.9	△ 16.1	△ 34.1
南 信 州	591	1,371	0	1,962	890	380	0	1,270	385	738	0	1,123
	△ 33.6	260.8	-	54.5	131.2	△ 48.5	-	13.1	75.8	△ 54.1	-	△ 38.5
木 曾	3,031	0	0	3,031	1,486	0	30	1,516	352	356	150	858
	104.0	-	皆減	99.9	322.2	皆減	△ 80.0	76.7	△ 24.5	128.2	127.3	24.7
上 高 地 乗 鞍 高 原	37	323	517	877	849	600	270	1,719	330	390	369	1,089
	△ 95.6	△ 46.2	91.5	△ 49.0	157.3	53.8	△ 26.8	57.9	△ 43.8	△ 37.4	皆増	△ 10.0
そ の 他 の 振 内 管 轄 地	0	0	204	204	0	0	129	129	0	66	0	66
	-	-	58.1	58.1	-	皆減	皆増	95.5	-	120.0	-	120.0
大 町 温 泉 郷 仁 科 三 湖	2,313	1,224	590	4,127	21	531	301	853	0	598	280	878
	10914.3	130.5	96.0	383.8	皆増	△ 11.2	7.5	△ 2.8	-	60.8	2.9	36.3
白 馬 山 麓 八 方 尾 根	640	0	0	640	720	1,340	1,614	3,674	655	0	1,119	1,774
	△ 11.1	皆減	皆減	△ 82.6	9.9	皆増	44.2	107.1	皆増	皆減	127.4	△ 62.6
榑 池 高 原 白 馬 乗 鞍 白 馬 コルチナ	379	286	5,966	6,631	767	328	5,083	6,178	342	337	5,976	6,655
	△ 50.6	△ 12.8	17.4	7.3	124.3	△ 2.7	△ 14.9	△ 7.2	△ 56.8	△ 67.8	△ 19.3	△ 28.0
そ の 他 の 北 ア ル プ ス 地 振 内 管 轄 地	0	0	0	0	0	0	0	0	0	0	0	0
	-	-	-	-	-	-	-	-	-	-	-	-
信 州 高 山 温 泉 郷	0	0	0	0	0	0	0	0	0	454	0	454
	-	-	-	-	-	皆減	-	皆減	-	△ 81.5	-	△ 81.5
野 尻 湖 黒 姫 高 原	0	3,894	6,595	10,489	680	4,580	12,997	18,257	1,084	4,727	12,662	18,473
	皆減	△ 15.0	△ 49.3	△ 42.5	△ 37.3	△ 3.1	2.6	△ 1.2	63.3	13.5	3.6	8.4
戸 隠 高 原	1,110	930	1,867	3,907	0	0	495	495	1,501	312	2,470	4,283
	皆増	皆増	277.2	689.3	皆減	皆減	△ 80.0	△ 88.4	97.5	△ 64.7	63.5	35.8
そ の 他 の 振 内 管 轄 地	160	0	538	698	40	0	603	643	200	0	4	204
	300.0	-	△ 10.8	8.6	△ 80.0	-	14975.0	215.2	△ 24.2	皆減	△ 95.2	△ 45.2
斑 尾 高 原 山 狩 飯 戸	0	0	0	0	0	2,374	1,584	3,958	0	174	0	174
	-	皆減	皆減	皆減	-	1264.4	皆増	2174.7	皆減	△ 91.2	皆減	△ 97.0
志 賀 高 原 北 志 賀 高 原	5,806	44,652	74,863	125,321	4,776	45,143	85,715	135,634	6,980	41,272	76,698	124,950
	21.6	△ 1.1	△ 12.7	△ 7.6	△ 31.6	9.4	11.8	8.6	31.5	△ 22.1	△ 10.9	△ 13.4
そ の 他 の 振 内 管 轄 地	383	8,468	2,669	11,520	1,372	8,139	0	9,511	1,377	7,867	1,511	10,755
	△ 72.1	4.0	皆増	21.1	△ 0.4	3.5	皆減	△ 11.6	353	9.7	3257.8	43.0
合 計	21,512	158,770	128,805	309,087	19,865	153,737	146,008	319,610	19,458	155,063	150,404	324,925
	8.3	3.3	△ 11.8	△ 3.3	2.1	△ 0.9	△ 2.9	△ 1.6	△ 2.9	△ 2.4	7.9	2.0

表-17 都道府県別、宿泊地別の状況(スキー学習旅行、小学校)

(単位:校、人、%)

地域	都道府県名	30年度 受入数(小学校)				佐 久			上 田		諏 訪		上 伊 那	南信州	木 曾	松 本		都道府県名
		学 校 数	実 児 童 数	延べ児童数	延べ児童数 対前年度増減率	野辺山高原	軽井沢高原	その他の 佐久地振管内	菅平高原	その他の 上田地振管内	蓼科高原 白樺湖 草山高原	その他の 諏訪地振管内				上高地 乗鞍高原	その他の 松本地振管内	
北海道・東北	北海道																	北海道
	青森県																	青森県
	岩手県																	岩手県
	宮城県																	宮城県
	秋田県																	秋田県
関東	山形県																	山形県
	福島県																	福島県
	茨城県	2	78	115	51.3			74										茨城県
	栃木県																	栃木県
	群馬県	5	483	1,173	△ 25.3			13	90									群馬県
中部	埼玉県																	埼玉県
	千葉県	63	5,519	12,020	42.1			2,564	1,468	1,742	260		424					千葉県
	東京都	18	1,058	2,959	△ 26.0			64			140							東京都
	神奈川県	88	7,138	16,267	13.0			2,715	1,558	1,742	400		424					神奈川県
	新潟県																	新潟県
近畿	富山県																	富山県
	石川県																	石川県
	福井県	6	279	279	△ 15.5							279						福井県
	山梨県																	山梨県
	岐阜県	6	279	279	△ 15.5							279						岐阜県
中国	静岡県	8	280	325	△ 15.8			79				65		138				静岡県
	愛知県	36	2,265	3,193	△ 8.4			30	200	60	345	1,528		988				愛知県
	三重県	1	43	43	皆増							43						三重県
	滋賀県	1	65	130	202.3				130									滋賀県
	京都府	2	298	696	△ 5.9					396								京都府
四国	大阪府	7	509	1,145	17.3		189					181	250	180				大阪府
	兵庫県	2	106	424	△ 3.6													兵庫県
	奈良県	4	281	761	18.9													奈良県
	和歌山県																	和歌山県
	小計	16	1,259	3,156	11.2		189		130	396		181	250	180				小計
九州	鳥取県																	鳥取県
	島根県																	島根県
	岡山県																	岡山県
	広島県																	広島県
	山口県																	山口県
その他	小計																	小計
	徳島県	1	39	78	△ 2.5													徳島県
	香川県																	香川県
	愛媛県																	愛媛県
	高知県	1	39	78	△ 2.5													高知県
その他	福岡県																	福岡県
	佐賀県																	佐賀県
	長崎県																	長崎県
	熊本県																	熊本県
	大分県																	大分県
その他	宮崎県																	宮崎県
	鹿児島県																	鹿児島県
	鹿儿岛県	1	20	40	皆増								40					鹿儿岛県
	沖縄県	1	20	40	皆増								40					沖縄県
	小計	1	20	40	皆増								40					小計
韓国																		韓国
中国																		中国
香港																		香港
台湾	2	70	173	皆増						173								台湾
その他	2	60	180	皆増														その他
合計	161	11,453	23,734	10.3		189	2,824	1,888	2,198	918	322	1,817	290	1,306	424			合計
29年度計	129	9,339	21,512	8.3			2,591	2,131	1,270	132	802	136	591	3,031	37			29年度計

(単位:校、人、%)

地域	都道府県名	北アルプス				長野				北信			30年度計	29年度計	28年度計	27年度計	26年度計	都道府県名
		大町温泉郷 仁科三湖	白馬山麓 八方尾根	樽池高原 白馬乗鞍 白馬コルチナ	その他の 北アルプス 地振管内	信州高山 温泉郷	野尻湖 黒姫高原	戸隠高原	その他の 長野地振管内	斑尾高原 飯山 戸狩	志賀高原 北志賀高原	その他の 北信地振管内						
北海道・東北	北海道																	北海道
	青森県																	青森県
	岩手県																	岩手県
	宮城県																	宮城県
	秋田県																	秋田県
関東	山形県																	山形県
	福島県																	福島県
	小計																	小計
	茨城県	41											115	76				茨城県
	栃木県																	栃木県
中部	群馬県																	群馬県
	埼玉県																	埼玉県
	千葉県																	千葉県
	東京都		20				2,252		176		1,070		1,173	1,570	1,188	997	750	東京都
	神奈川県	1,064		304				537	10		840	885	2,959	3,997	2,027	2,753	3,234	神奈川県
近畿	小計	1,105	20	304			2,252	537	186		4,139	885	16,267	14,391	14,740	14,704	16,183	小計
	新潟県																	新潟県
	富山県																	富山県
	石川県																	石川県
	福井県																	福井県
東海	山梨県																	山梨県
	岐阜県												279	330	272	277	330	岐阜県
	静岡県																	静岡県
	愛知県	42											325	386	163	436	280	愛知県
	三重県												3,193	3,486	2,106	1,150	637	三重県
中国	小計	42										43	10					小計
	滋賀県												130	43	38	236		滋賀県
	京都府												696	740	680	600	710	京都府
	大阪府						25						320	976	890	725	760	大阪府
	兵庫県		720	41									424	440	86	331		兵庫県
四国	和歌山県												761	640	720	754		和歌山県
	小計		720	41			25				1,044		3,156	2,839	2,414	2,646	2,079	小計
	鳥取県																	鳥取県
	島根県																	島根県
	岡山県																	岡山県
九州	山口県																	山口県
	小計																	小計
	徳島県												78	80				徳島県
	香川県																	香川県
	愛媛県															130	447	愛媛県
その他	高知県																	高知県
	小計												78	80		130	447	小計
	福岡県														52			福岡県
	佐賀県																	佐賀県
	長崎県																	長崎県
その他	熊本県																	熊本県
	大分県																	大分県
	宮崎県																	宮崎県
	鹿児島県																	鹿児島県
	沖縄県												40		13			沖縄県
小計												40		65			小計	
韓国																		韓国
中国																		中国
香港																		香港
台湾													173		105	90	72	台湾
その他												180						その他
合計	1,147	740	345			2,277	537	264		5,363	885	23,734	21,512	19,865	19,458	20,036	合計	
29年度計	2,313	640	379				1,110	160		5,806	383							29年度計

表-18 都道府県別、宿泊地別の状況(スキー学習旅行、中学校)

(単位:校、人、%)

地域	都道府県名	30年度 受入数(中学校)				佐 久			上 田		諏 訪		上 伊 那	南 信 州	木 曾	松 本		都道府県名
		学 校 数	実 生 徒 数	延 べ 生 徒 数	延 べ 生 徒 数 対前年度増減率	野辺山高原	軽井沢高原	その他の 佐久地振管内	菅平高原	その他の 上田地振管内	蓼科高原 白樺湖 草山高原	その他の 諏訪地振管内				上高地 乗鞍高原	その他の 松本地振管内	
北海道・東北	北海道																	北海道
	青森県																	青森県
	岩手県				皆減													岩手県
	宮城県																	宮城県
	秋田県																	秋田県
関東	山形県																	山形県
	福島県				皆減													福島県
	茨城県				皆減													茨城県
	栃木県	9	1,433	2,483	△ 14.6		263		630									栃木県
	群馬県	2	330	660	△ 50.7				660									群馬県
中部	埼玉県	87	14,148	27,764	37.6				17,470	656								埼玉県
	千葉県	9	1,307	3,079	△ 32.8				2,014									千葉県
	東京都	306	33,929	77,317	△ 1.0		8,973	2,668	33,490	10,187	1,792	152			120	68		東京都
	神奈川県	40	6,794	16,105	11.9		486	2,730	6,641	12								神奈川県
	小計	453	57,941	127,408	4.8		9,722	5,398	60,905	10,855	1,792	152			120	68		小計
近畿	新潟県				皆減													新潟県
	富山県																	富山県
	石川県																	石川県
	福井県																	福井県
	山梨県	3	485	485	△ 36.7													山梨県
東海	岐阜県	2	94	190	5.6													岐阜県
	静岡県	9	1,206	1,458	△ 6.0				400		104			954				静岡県
	愛知県	30	4,000	7,976	10.0		490	680			754	664			364	34		愛知県
	三重県	1	200	200	809.1									200				三重県
	小計	40	5,406	9,634	9.2		490	680	400		858	664		1,154	364	34		小計
中国	滋賀県	1	120	240	皆増						240							滋賀県
	京都府	13	1,617	3,811	△ 46.9													京都府
	大阪府	14	2,864	7,851	5.1			2,070	520									大阪府
	兵庫県	12	2,447	7,054	△ 15.8					1,017								兵庫県
	奈良県	2	559	1,897	△ 5.6													奈良県
四国	和歌山県																	和歌山県
	小計	42	7,607	20,853	△ 16.7			2,070	1,537		240							小計
	鳥取県																	鳥取県
	島根県																	島根県
	岡山県				皆減													岡山県
九州	広島県				皆減													広島県
	山口県				皆減													山口県
	小計																	小計
	徳島県	1	117	234	△ 33.9			234										徳島県
	香川県				皆減													香川県
その他	愛媛県																	愛媛県
	高知県																	高知県
	小計	1	117	234	△ 61.9			234										小計
	福岡県	1	150	300	皆増						300							福岡県
	佐賀県				皆減													佐賀県
海外	長崎県																	長崎県
	熊本県																	熊本県
	大分県				皆減													大分県
	宮崎県																	宮崎県
	鹿児島県																	鹿児島県
小計	1	150	300	△ 61.5						300							小計	
韓国																	韓国	
中国																	中国	
香港	1	60	360	皆増													香港	
台湾	1	144	144	350.0			144										台湾	
その他																		その他
合計	544	72,004	159,608	0.5		10,396	8,526	62,842	10,855	3,190	816		1,154	484	102		合計	
29年度計	522	69,817	158,770	3.3		11,104	8,222	65,394	9,694	2,265	943		1,371		323		29年度計	



(単位:校、人、%)

地域	都道府県名	北アルプス				長野				北信			30年度計	29年度計	28年度計	27年度計	26年度計	都道府県名		
		大町温泉郷 仁科三湖	白馬山麓 八方尾根	梅池高原 白馬乗鞍 白馬コルチナ	その他の 北アルプス 地振管内	信州高山 温泉郷	野尻湖 黒姫高原	戸隠高原	その他の 長野地振管内	斑尾高原 飯山 戸狩	志賀高原 北志賀高原	その他の 北信地振管内								
北海道・東北	北海道																	北海道		
	青森県																	青森県		
	岩手県													260				岩手県		
	宮城県																	宮城県		
	秋田県																	秋田県		
関東	山形県																	山形県		
	福島県														180			福島県		
	茨城県														440			茨城県		
	栃木県														130		300	栃木県		
	群馬県									1,590			2,483	2,908	1,506	1,526	2,250	群馬県		
中部	埼玉県											660	1,340	640	2,872			埼玉県		
	千葉県											9,098	480	27,764	20,178	22,876	24,545	千葉県		
	東京都	736		60								1,005		3,079	4,584	4,656	4,908	東京都		
	神奈川県						1,203					68	2,598	11,201	77,317	78,062	74,340	75,576	神奈川県	
	小計	736		60		1,203	60	68	2,598	28,374	5,297		16,105	14,395	11,377	10,562	27,415	小計		
近畿	新潟県															200	358	新潟県		
	富山県														260		160	富山県		
	石川県																	石川県		
	福井県																	福井県		
	山梨県	485											485	766	531	746	622	山梨県		
東海	岐阜県																	岐阜県		
	静岡県																	静岡県		
	愛知県					472						860	3,658	7,976	7,252	8,861	5,150	8,311	愛知県	
	三重県																134	149	三重県	
	小計					472				860	3,658		9,634	8,825	9,151	6,532	9,907	小計		
中国	滋賀県																	滋賀県		
	京都府																	京都府		
	大阪府																	大阪府		
	兵庫県							2,146										兵庫県		
	和歌山県																	和歌山県		
四国	小計					2,146	141					14,719		20,853	25,036	26,888	26,855	30,320	小計	
	鳥取県																		鳥取県	
	島根県																		島根県	
	岡山県																50	30	岡山県	
	広島県															240		30	広島県	
九州	山口県																	山口県		
	小計														240		50	30	小計	
	徳島県														234	354	256	339	徳島県	
	香川県																		香川県	
	愛媛県															260			愛媛県	
その他	高知県																		高知県	
	小計															500	339	390	小計	
	福岡県																		福岡県	
	佐賀県																		佐賀県	
	長崎県															300	452		長崎県	
韓国	熊本県															290			熊本県	
	大分県																		大分県	
	宮崎県															480		54	宮崎県	
	鹿児島県																		鹿児島県	
	沖縄県																	12	66	沖縄県
小計														300	780	742		300	小計	
韓国																		韓国		
中国																		中国		
香港																		38	224	香港
台湾																			386	台湾
その他																			650	その他
合計		1,221		60		472	3,349	201	68	3,458	47,117	5,297	159,608	158,770	153,737	155,063	158,946	合計		
29年度計		1,224		286			3,894	930			44,652	8,468							29年度計	

表-19 都道府県別、宿泊地別の状況(スキー学習旅行、高等学校)

(単位:校、人、%)

地域	都道府県名	30年度 受入数(高等学校)				佐 久			上 田		諏 訪		上 伊 那	南信州	木 曾	松 本		都道府県名	
		学 校 数	実 生 徒 数	延 べ 生 徒 数	延 べ 生 徒 数 対前年度増減率	野辺山高原	軽井沢高原	その他の 佐久地振管内	菅平高原	その他の 上田地振管内	蓼科高原 白樺湖 草山高原	その他の 諏訪地振管内				上高地 乗鞍高原	その他の 松本地振管内		
北海道・東北	北海道																	北海道	
	青森県																	青森県	
	岩手県																	岩手県	
	宮城県																	宮城県	
	秋田県																	秋田県	
小計	山形県	1	8	24	△ 60.0		24											山形県	
	福島県																	福島県	
関東	小計	1	8	24	△ 60.0		24											福島県	
	茨城県	1	20	40	皆増			40										茨城県	
	栃木県	2	145	290	81.3													栃木県	
	群馬県	3	369	764	3538.1				700							12		群馬県	
	埼玉県	13	3,794	9,399	△ 24.5				1,706									埼玉県	
	千葉県	5	814	1,748	13.8				600	70								千葉県	
	東京都	38	5,536	13,074	26.0			430	4,586	576	172							東京都	
小計	神奈川県	15	1,795	4,948	△ 17.5			174	840									神奈川県	
	小計	77	12,473	30,263	△ 0.9			696	8,432	646	172					12		小計	
中部	新潟県	5	543	1,092	△ 50.6													新潟県	
	富山県	1	3	12	△ 91.3											40		富山県	
	石川県	3	179	537	皆増				270									石川県	
	福井県				皆減													福井県	
	山梨県	9	1,696	2,167	16.8			498	1,020		100							山梨県	
小計	岐阜県	2	12	36	皆増													岐阜県	
	小計	20	2,433	3,844	△ 10.4			498	1,290		100					40		小計	
東海	静岡県	6	662	1,849	24.8										60			静岡県	
	愛知県	21	4,053	11,544	△ 17.9													愛知県	
	三重県	3	536	1,368	△ 4.6						1,260							三重県	
	小計	30	5,251	14,761	△ 13.1						1,785					60		小計	
近畿	滋賀県	5	314	673	9.1													滋賀県	
	京都府	15	2,448	7,571	△ 19.0			900										京都府	
	大阪府	9	1,140	3,489	7.8			488					130					大阪府	
	兵庫県	9	1,810	4,188	9.6		1,348											兵庫県	
	小計	奈良県	3	366	1,133	△ 2.8													奈良県
和歌山県		10	2,208	6,624	31.0			510										和歌山県	
小計	51	8,286	23,678	1.9		1,348	1,898					130					小計		
中国	鳥取県																	鳥取県	
	島根県				皆減													島根県	
	岡山県																	岡山県	
	小計	広島県	1	139	278	26.4		278											広島県
山口県		3	453	1,034	△ 45.7				360		384							山口県	
小計	4	592	1,312	△ 39.7		278		360		384							小計		
四国	徳島県																	徳島県	
	香川県																	香川県	
	小計	愛媛県	1	108	216	△ 6.1													愛媛県
高知県		17	1,955	5,280	△ 6.2				5,280									高知県	
小計	18	2,063	5,496	△ 6.2				5,280										小計	
九州	福岡県	32	7,728	24,551	△ 0.4		828	400	2,795									福岡県	
	佐賀県	3	386	772	101.0			772										佐賀県	
	長崎県	3	590	1,180	△ 31.2				868									長崎県	
	熊本県	11	2,424	4,994	△ 17.0			1,250	380									熊本県	
	大分県	19	2,715	5,966	8.4					308								大分県	
	小計	宮崎県	12	2,593	5,826	59.1		512		2,456	670								宮崎県
		鹿児島県	5	1,134	2,268	10.4													鹿児島県
小計	7	1,500	1,534	1.1			487	1,047										沖縄県	
小計	92	19,070	47,091	3.5		1,340	2,909	7,546	978									小計	
韓国																		韓国	
中国				皆減														中国	
香港																		香港	
台湾	1	41	41	△ 48.8														台湾	
その他																		その他	
合計		294	50,217	126,510	△ 1.8		2,990	6,001	22,908	1,624	2,441		130		60	52		合計	
29年度計		287	50,005	128,805	△ 11.8		2,200	4,765	22,856	1,334	3,328		124			517	204	29年度計	

(単位:校、人、%)

地域	都道府県名	北アルプス				長野				北信			30年度計	29年度計	28年度計	27年度計	26年度計	都道府県名
		大町温泉郷 仁科三湖	白馬山麓 八方尾根	梅池高原 白馬乗鞍 白馬コルチナ	その他の 北アルプス 地振管内	信州高山 温泉郷	野尻湖 黒姫高原	戸隠高原	その他の 長野地振管内	斑尾高原 飯山 戸狩	志賀高原 北志賀高原	その他の 北信地振管内						
北海道・東北	北海道																	北海道
	青森県																	青森県
	岩手県																	岩手県
	宮城県															48		宮城県
	秋田県																	秋田県
小計	山形県																64	山形県
	福島県																	福島県
関東	茨城県																540	茨城県
	栃木県																300	栃木県
	群馬県																120	群馬県
	埼玉県																200	埼玉県
	千葉県																538	千葉県
	東京都		70														18,488	東京都
	神奈川県																11,143	神奈川県
小計		70							470	19,365	400	30,263	30,531	37,572	40,550	28,443	小計	
中部	新潟県																900	新潟県
	富山県																320	富山県
	石川県																270	石川県
	福井県																84	福井県
	山梨県	247		302													1,223	山梨県
岐阜県																900	岐阜県	
小計	247		302									3,844	4,290	4,773	4,497	4,399	小計	
東海	静岡県																1,550	静岡県
	愛知県																14,295	愛知県
	三重県																1,909	三重県
小計												14,761	16,980	12,814	13,061	17,754	小計	
近畿	滋賀県		56	617													702	滋賀県
	京都府		50	1,077			849	1,150									10,858	京都府
	大阪府	78		26													4,492	大阪府
	兵庫県						450										4,594	兵庫県
	奈良県																1,003	奈良県
	和歌山県																3,396	和歌山県
小計	78	106	4,725			1,299	1,150					23,678	23,247	27,246	24,497	24,879	小計	
中国	鳥取県																	鳥取県
	島根県																	島根県
	岡山県															51	岡山県	
	広島県																424	広島県
山口県																1,609	山口県	
小計												290	1,034	1,905	992	1,308	2,033	小計
四国	徳島県																333	徳島県
	香川県																160	香川県
	愛媛県																240	愛媛県
	高知県																3,259	高知県
小計												216	5,280	5,628	7,334	5,699	6,099	小計
九州	福岡県																24,914	福岡県
	佐賀県																649	佐賀県
	長崎県																5,787	長崎県
	熊本県																9,236	熊本県
	大分県																6,334	大分県
	宮崎県																7,501	宮崎県
	鹿児島県																2,542	鹿児島県
沖縄県																1,240	沖縄県	
小計			2,458			5,281		1,101	870	10,818		47,091	24,640	28,864	32,088	59,742	58,203	小計
韓国																		韓国
中国																91		中国
香港																		香港
台湾																	125	台湾
その他																	261	その他
合計		325	176	7,485			6,580	1,150	1,101	2,622	69,715	1,150	126,510	128,805	146,008	150,404	139,425	合計
29年度計		590		5,966			6,595	1,867	538		74,863	2,669						29年度計

**平成30年度 学習旅行実態調査結果**

**令和2年3月発行**

**お問い合わせ先**

**長野県 観光部 山岳高原観光課**

**〒380-8570(住所記載不要)**

**長野県長野市大字南長野字幅下692-2**

**TEL 026-235-7247(直通)**

**FAX 026-235-7257**