

平成 28 年 度

学習旅行実態調査結果

(小学校・中学校・高等学校)

長野県 観光部 山岳高原観光課

平成28年度 学習旅行実態調査について

1 調査の目的

長野県外からの学習旅行の状況を把握し、学習旅行誘致対策等の基礎資料とすることを目的としています。

2 調査対象期間

平成28年4月1日から平成29年3月31日まで

3 調査対象旅行（学習旅行の定義）

学校又は教育関連機関主催の学校名が特定できる修学旅行、体験旅行、合宿、特別授業等の旅行

4 調査方法等

市町村が、調査対象として適当と認めた旅館、ホテル、民宿、ペンション等に照会し、実績ありと回答した510施設の数値を集計したものです。

5 用語の説明

- (1) 実児童・生徒数
学習旅行で来訪した実人数（宿泊日数を考慮しない。）
- (2) 延べ児童・生徒数
実児童・生徒数と宿泊日数の積

<計算例>

- 100人が1泊した場合
 $100人 \times 1泊 = 100人$
- 50人が3泊した場合
 $50人 \times 3泊 = 150人$

6 その他

- (1) 平成16年度調査から、小学校の学習旅行も調査対象としています。
- (2) 各表中の「その他」の区分は、当該区分について不明の学校の数値です。
- (3) 各表中の「構成比」の合計については、各項目の数値の四捨五入により、それらの計と一致しない場合があります。

平成28年度 学習旅行実態調査結果

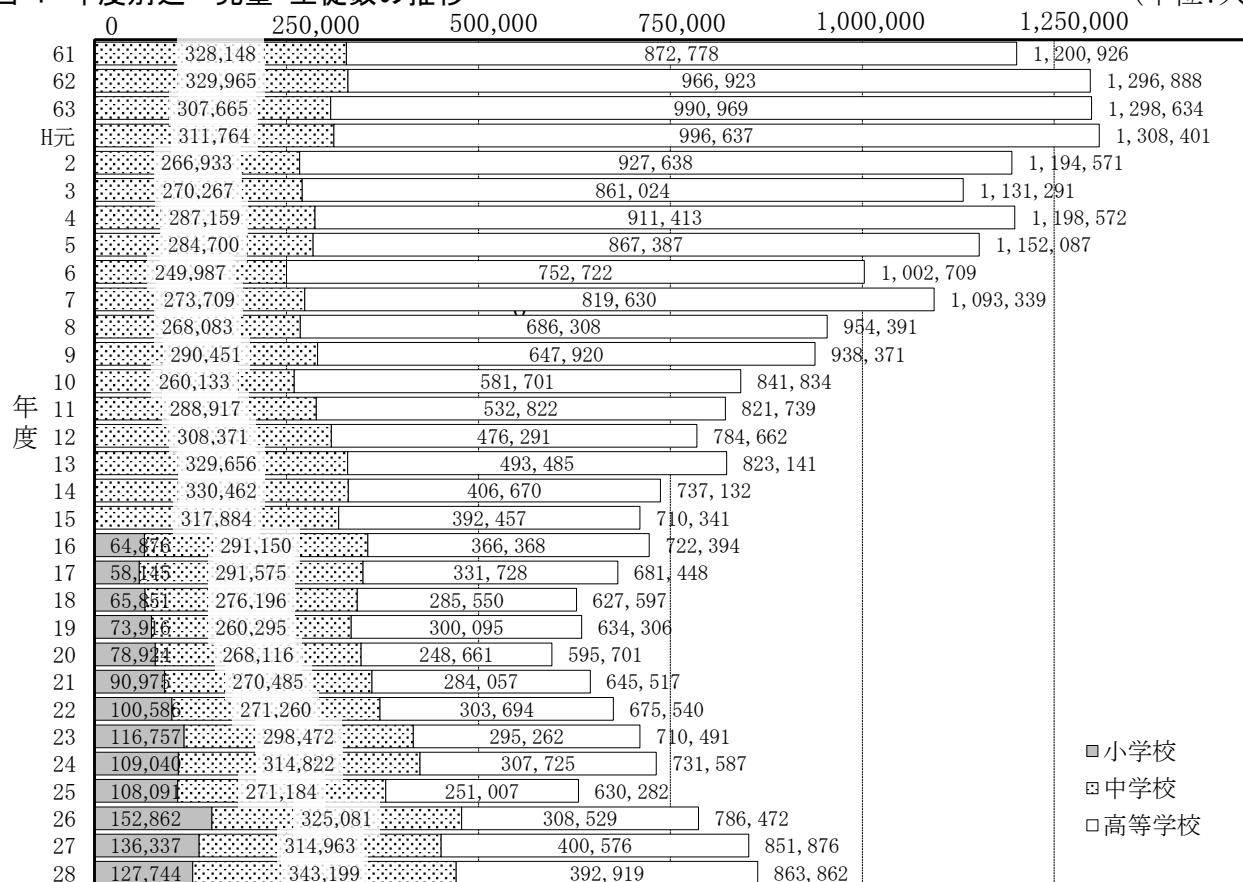
1 来訪学校数及び延べ児童・生徒数

県外からの学習旅行の来訪学校数は計4,593校で、前年度の4,378校に対して215校(前年度比+4.9%)の増加となりました。
 来訪した延べ児童・生徒数は計863,862人で、前年度の851,876人に対して11,986人(前年度比+1.4%)の増加となりました。

表-1 来訪学校数及び延べ児童・生徒数の状況 (単位:校、人、%)

| 区分 | 来訪学校数 | | | | | 延べ児童・生徒数 | | | | |
|------|-------|-------|--------|-------|-------|----------|---------|---------|-------|-------|
| | 27年度 | 28年度 | 対前年度増減 | 対前年度比 | 構成比 | 27年度 | 28年度 | 対前年度増減 | 対前年度比 | 構成比 |
| 小学校 | 887 | 873 | △ 14 | △ 1.6 | 19.0 | 136,337 | 127,744 | △ 8,593 | △ 6.3 | 14.8 |
| 中学校 | 1,615 | 1,843 | 228 | 14.1 | 40.1 | 314,963 | 343,199 | 28,236 | 9.0 | 39.7 |
| 高等学校 | 1,876 | 1,877 | 1 | 0.1 | 40.9 | 400,576 | 392,919 | △ 7,657 | △ 1.9 | 45.5 |
| 合計 | 4,378 | 4,593 | 215 | 4.9 | 100.0 | 851,876 | 863,862 | 11,986 | 1.4 | 100.0 |

図-1 年度別延べ児童・生徒数の推移 (単位:人)



2 宿泊地域別の状況

宿泊地域別の延べ児童・生徒数をみると、小学校では「上田」が29.9%を占め、次いで「北信」「佐久」の順に割合が高くなっています。中学校についても「上田」の割合が高く28.8%を占めています。高等学校では「上田」「北信」の割合が高く、2地域で68.0%を占めています。全体でみると「上田」が33.2%を占め、次いで「北信」の28.8%の順となっています。

宿泊地別の合計でみると、「菅平高原」、「志賀高原・北志賀高原」、「その他の佐久地振管内」の順となっています。

図-2 宿泊地域別延べ児童・生徒数の状況

(単位:人、%)

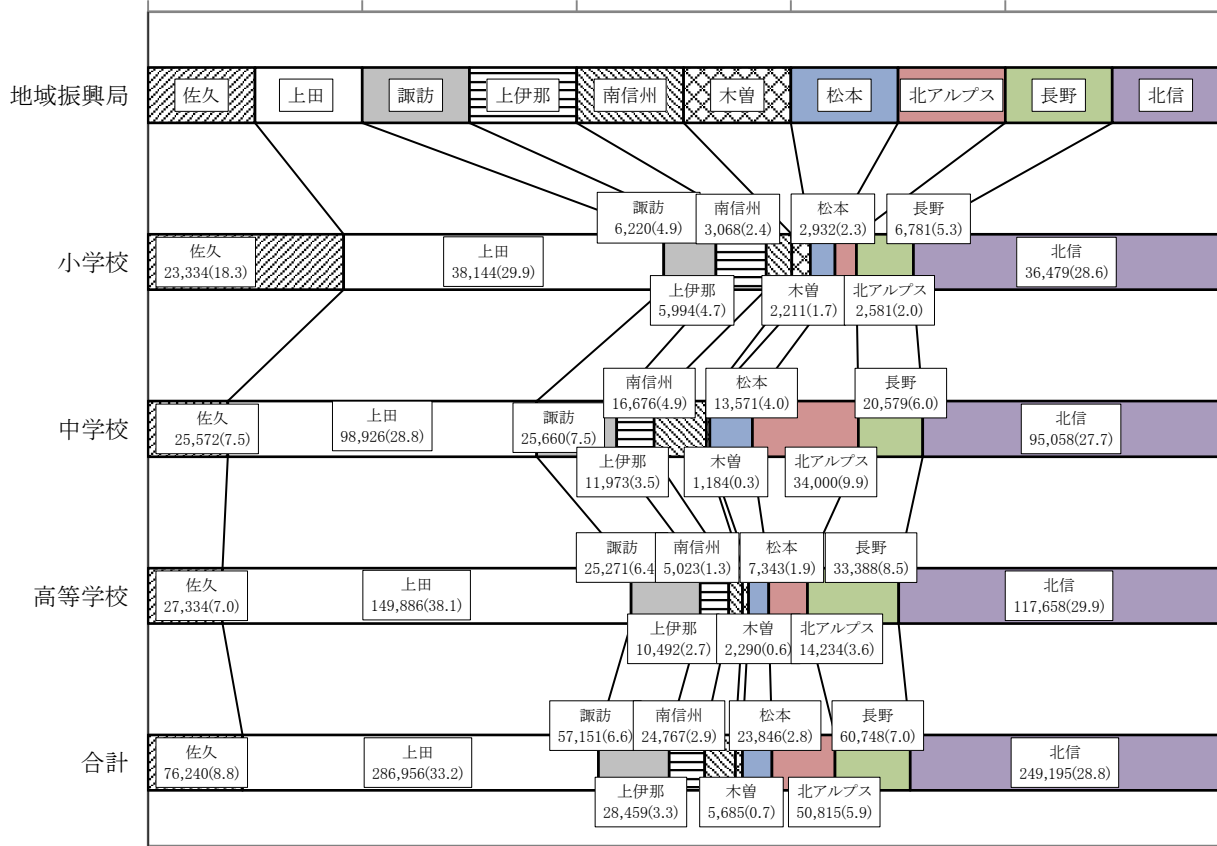


表-2 宿泊地別延べ児童・生徒数の状況(上位5位)

(単位:人、%)

| 順位 | 小学校 | | | 中学校 | | | 高等学校 | | | 合計 | | |
|----|-----------------|---------------|-----------------|-----------------|---------------|-----------------|-----------------|---------------|-----------------|-----------------|---------------|-----------------|
| | 宿泊地名 (昨年度順位) | 28年度 (構成比) | 対前年度増減 対前年度比 | 宿泊地名 (昨年度順位) | 28年度 (構成比) | 対前年度増減 対前年度比 | 宿泊地名 (昨年度順位) | 28年度 (構成比) | 対前年度増減 対前年度比 | 宿泊地名 (昨年度順位) | 28年度 (構成比) | 対前年度増減 対前年度比 |
| 1位 | その他の上田地振管内 | 26,968 | △ 3,651 | 菅平高原 | 86,700 | 2,220 | 菅平高原 | 145,750 | △ 4,442 | 菅平高原 | 243,626 | 2,668 |
| | (1) | (21.1) | △ 11.9 | (1) | (25.3) | 2.6 | (1) | (37.1) | △ 3.0 | (1) | (28.2) | 1.1 |
| 2位 | 志賀高原・北志賀高原 | 23,741 | 3,916 | 志賀高原・北志賀高原 | 70,389 | 12,294 | 志賀高原・北志賀高原 | 108,125 | 11,659 | 志賀高原・北志賀高原 | 202,255 | 27,869 |
| | (2) | (18.6) | 19.8 | (2) | (20.5) | 21.2 | (2) | (27.5) | 12.1 | (2) | (23.4) | 16.0 |
| 3位 | その他の佐久地振管内 | 14,385 | △ 938 | その他の佐久地振管内 | 18,025 | △ 88 | その他の佐久地振管内 | 26,915 | 1,811 | その他の佐久地振管内 | 59,325 | 785 |
| | (3) | (11.3) | △ 6.1 | (3) | (5.3) | △ 0.5 | (3) | (6.9) | 7.2 | (3) | (6.9) | 1.3 |
| 4位 | 菅平高原 | 11,176 | 4,890 | 白馬山麓・八方尾根 | 17,070 | 1,687 | 野尻湖・黒姫高原 | 20,502 | △ 501 | その他の上田地振管内 | 43,330 | △ 6,168 |
| | (8) | (8.7) | 77.8 | (4) | (5.0) | 11.0 | (4) | (5.2) | △ 2.4 | (4) | (5.0) | △ 12.5 |
| 5位 | 軽井沢高原 | 8,949 | △ 3,689 | 南信州 | 16,676 | 8,820 | その他の諏訪地振管内 | 18,008 | △ 540 | 野尻湖・黒姫高原 | 37,274 | △ 1,191 |
| | (4) | (7.0) | △ 29.2 | (13) | (4.9) | 112.3 | (5) | (4.6) | △ 2.9 | (6) | (4.3) | △ 3.1 |

(注) その他の上田地振管内:東御市、美ヶ原高原など 菅平高原以外の上田地域振興局管内
 その他の佐久地振管内:白樺高原、川上村など 野辺山高原、軽井沢高原以外の佐久地域振興局管内
 その他の諏訪地振管内:諏訪市、富士見高原など 蓼科高原・白樺湖・車山高原以外の諏訪地域振興局管内

3 学校所在地別の状況

学校所在地域別の延べ児童・生徒数は、小学校では関東地域の比率が圧倒的に高く、全体の87.8%を占めています。中学校についても、関東地域の比率が全体の67.6%と最も高く、次いで近畿地域の22.6%となっています。高等学校は関東地域の比率が52.4%、次いで九州地域の14.8%となっており、小学校、中学校と比べると、地域の偏りは小さくなっています。
 学校所在都道府県別には、①東京都 ②埼玉県 ③神奈川県 の順になっています。

図-3 学校所在地域別延べ児童・生徒数の状況

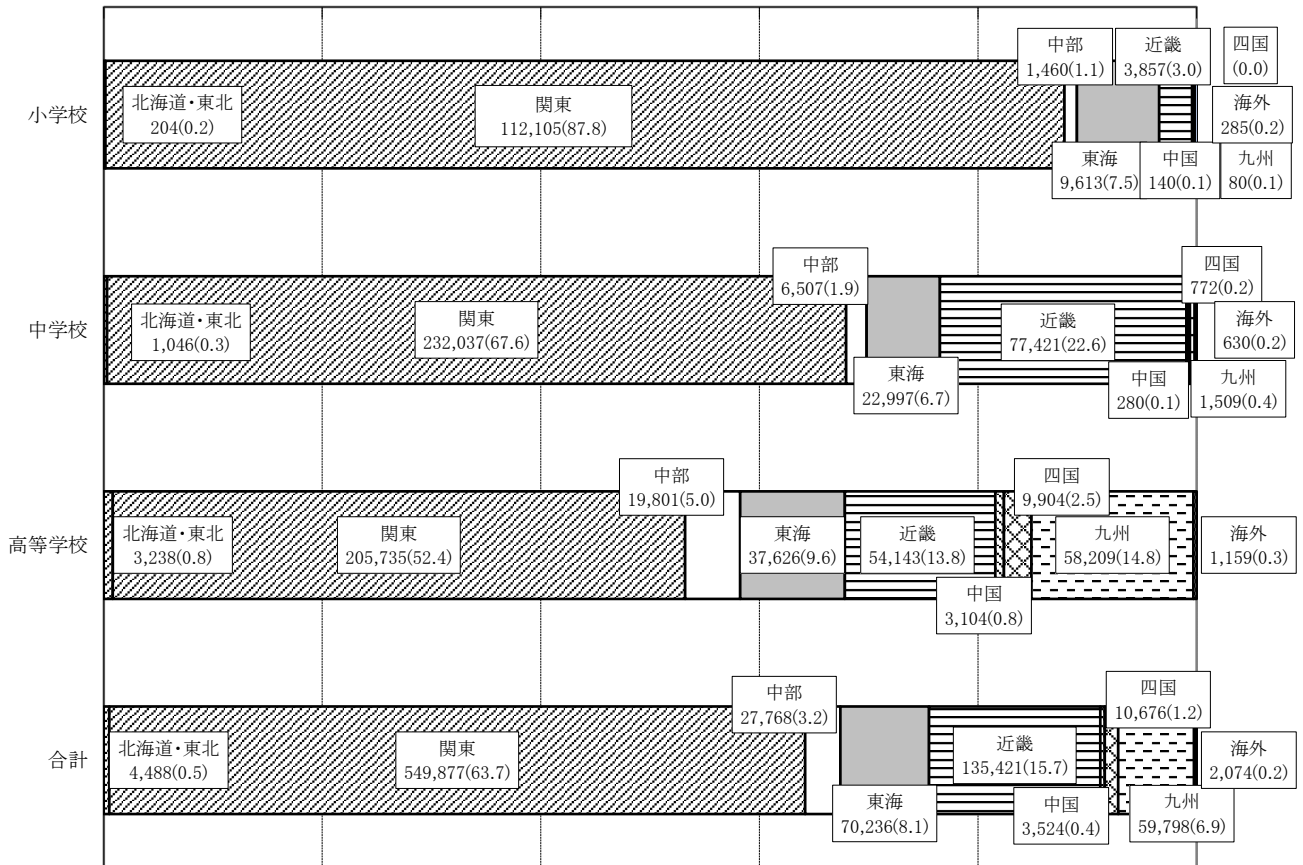


表-3 学校所在都道府県別延べ児童・生徒数の状況(上位5位)

(単位:人、%)

| 順位 | 小学校 | | | 中学校 | | | 高等学校 | | | 合計 | | |
|----|---------|--------|---------|---------|---------|---------|---------|---------|----------|---------|---------|----------|
| | 都道府県名 | 28年度 | 対前年度増減 | 都道府県名 | 28年度 | 対前年度増減 | 都道府県名 | 28年度 | 対前年度増減 | 都道府県名 | 28年度 | 対前年度増減 |
| | (昨年度順位) | (構成比) | 対前年度比 | (昨年度順位) | (構成比) | 対前年度比 | (昨年度順位) | (構成比) | 対前年度比 | (昨年度順位) | (構成比) | 対前年度比 |
| 1位 | 東京都 | 83,722 | △ 6,359 | 東京都 | 138,841 | 7,944 | 東京都 | 106,023 | △ 16,027 | 東京都 | 328,586 | △ 14,442 |
| | (1) | (65.5) | △ 7.1 | (1) | (40.5) | 6.1 | (1) | (27.0) | △ 13.1 | (1) | (38.0) | △ 4.2 |
| 2位 | 埼玉県 | 18,418 | 2,271 | 大阪府 | 48,332 | 14,800 | 埼玉県 | 43,063 | 4,870 | 埼玉県 | 92,275 | 6,547 |
| | (2) | (14.4) | 14.1 | (2) | (14.1) | 44.1 | (2) | (11.0) | 12.8 | (2) | (10.7) | 7.6 |
| 3位 | 愛知県 | 8,743 | 904 | 神奈川県 | 32,716 | △ 512 | 神奈川県 | 34,124 | △ 1,920 | 神奈川県 | 72,095 | △ 5,033 |
| | (4) | (6.8) | 11.5 | (3) | (9.5) | △ 1.5 | (3) | (8.7) | △ 5.3 | (3) | (8.3) | △ 6.5 |
| 4位 | 神奈川県 | 5,255 | △ 2,601 | 埼玉県 | 30,794 | △ 594 | 福岡県 | 31,760 | △ 2,801 | 大阪府 | 65,153 | 15,864 |
| | (3) | (4.1) | △ 33.1 | (4) | (9.0) | △ 1.9 | (4) | (8.1) | △ 8.1 | (4) | (7.5) | 32.2 |
| 5位 | 千葉県 | 4,167 | △ 1,323 | 千葉県 | 25,172 | △ 1,465 | 愛知県 | 27,046 | 1,884 | 愛知県 | 55,550 | 6,456 |
| | (5) | (3.3) | △ 24.1 | (5) | (7.3) | △ 5.5 | (5) | (6.9) | 7.5 | (5) | (6.4) | 13.2 |

4 種類・目的別の状況

旅行の種類別の状況をみると、延べ児童・生徒数全体で「修学旅行」「合宿」「その他」の区分が増加しました。目的別の状況では、小学校は「その他スポーツ」「体験・見学」が減少し、中学校では「スキー」が減少した一方、「スキー以外のスポーツ」「体験・見学」「その他」で増加しました。高等学校では、「スキー」や「スキー以外のスポーツ」「その他」は減少しました。

表-4 旅行の種類別の状況

(単位:校、人、%)

| 区分 | 小学校 | | | 中学校 | | | 高等学校 | | | 合計 | | |
|------|--------|---------|---------|--------|---------|----------|--------|---------|---------|--------|----------|----------|
| | 学校数 | 延べ児童数 | | 学校数 | 延べ生徒数 | | 学校数 | 延べ生徒数 | | 学校数 | 延べ児童・生徒数 | |
| | 28年度 | 28年度 | 対前年度増減 | 28年度 | 28年度 | 対前年度増減 | 28年度 | 28年度 | 対前年度増減 | 28年度 | 28年度 | 対前年度増減 |
| | 対前年度増減 | (構成比) | 対前年度比 | 対前年度増減 | (構成比) | 対前年度比 | 対前年度増減 | (構成比) | 対前年度比 | 対前年度増減 | (構成比) | 対前年度比 |
| 修学旅行 | 77 | 8,944 | △ 3,184 | 948 | 143,273 | 47,884 | 303 | 106,435 | △ 7,887 | 1,328 | 258,652 | 36,813 |
| | 28 | (7.0) | △ 26.3 | 475 | (41.7) | 50.2 | 44 | (27.1) | △ 6.9 | 547 | (29.9) | 16.6 |
| 体験旅行 | 552 | 91,569 | 320 | 573 | 137,599 | △ 35,811 | 169 | 58,435 | 894 | 1,294 | 287,603 | △ 34,597 |
| | 41 | (71.7) | 0.4 | △ 201 | (40.1) | △ 20.7 | △ 4 | (14.9) | 1.6 | △ 164 | (33.3) | △ 10.7 |
| 合宿 | 225 | 23,944 | △ 8,016 | 309 | 59,522 | 16,054 | 1,373 | 218,577 | △ 4,541 | 1,907 | 302,043 | 3,497 |
| | △ 95 | (18.7) | △ 25.1 | △ 34 | (17.3) | 36.9 | △ 32 | (55.6) | △ 2.0 | △ 161 | (35.0) | 1.2 |
| その他 | 19 | 3,287 | 2,287 | 13 | 2,805 | 109 | 32 | 9,472 | 3,877 | 64 | 15,564 | 6,273 |
| | 12 | (2.6) | 228.7 | △ 12 | (0.8) | 4.0 | △ 7 | (2.4) | 69.3 | △ 7 | (1.8) | 67.5 |
| 合計 | 873 | 127,744 | △ 8,593 | 1,843 | 343,199 | 28,236 | 1,877 | 392,919 | △ 7,657 | 4,593 | 863,862 | 11,986 |
| | △ 14 | (100.0) | △ 6.3 | 228 | (100.0) | 9.0 | 1 | (100.0) | △ 1.9 | 215 | (100.0) | 1.4 |

表-5 来訪主要目的別の状況 (複数回答)

(単位:校、人、%)

| 区分 | 小学校 | | | 中学校 | | | 高等学校 | | | 合計 | | |
|------------|--------|--------|---------|--------|---------|---------|--------|---------|---------|--------|----------|----------|
| | 学校数 | 延べ児童数 | | 学校数 | 延べ生徒数 | | 学校数 | 延べ生徒数 | | 学校数 | 延べ児童・生徒数 | |
| | 28年度 | 28年度 | 対前年度増減 | 28年度 | 28年度 | 対前年度増減 | 28年度 | 28年度 | 対前年度増減 | 28年度 | 28年度 | 対前年度増減 |
| | 対前年度増減 | 対前年度比 | 対前年度増減 | 対前年度増減 | 対前年度比 | 対前年度増減 | 対前年度増減 | 対前年度比 | 対前年度増減 | 対前年度増減 | 対前年度比 | 対前年度増減 |
| スキー | 122 | 19,865 | 407 | 487 | 153,737 | △ 1,326 | 309 | 146,008 | △ 4,396 | 918 | 319,610 | △ 5,315 |
| | △ 8 | | 2.1 | △ 29 | | △ 0.9 | △ 16 | | △ 2.9 | △ 53 | | △ 1.6 |
| スキー以外のスポーツ | 178 | 14,402 | △ 3,754 | 259 | 27,449 | 167 | 1,209 | 180,517 | △ 8,197 | 1,646 | 222,368 | △ 11,784 |
| | △ 64 | | △ 20.7 | △ 40 | | 0.6 | △ 43 | | △ 4.3 | △ 147 | | △ 5.0 |
| 体験・見学 | 552 | 84,666 | △ 7,404 | 1,082 | 148,552 | 21,843 | 208 | 32,851 | 6,160 | 1,842 | 266,069 | 20,599 |
| | 58 | | △ 8.0 | 330 | | 17.2 | 59 | | 23.1 | 447 | | 8.4 |
| その他 | 33 | 10,524 | 3,780 | 56 | 22,633 | 10,294 | 160 | 35,623 | △ 986 | 249 | 68,780 | 13,088 |
| | 11 | | 56.0 | △ 3 | | 83.4 | 2 | | △ 2.7 | 10 | | 23.5 |


5 スキー学習旅行の状況

県外からのスキー学習旅行の来訪学校数は計918校で、前年度の971校に対し53校(前年度比△5.5%)の減少となりました。
 延べ児童・生徒数は319,610人で、前年度に対し5,315人(前年度比△1.6%)の減少となりました。
 来訪学校数は小学校、中学校、高等学校全てで減少し、延べ児童・生徒数は中学校、高等学校で減少しました。
 学習旅行全体に占めるスキー学習旅行の比率は、1.1ポイント減少しました。

表-6 来訪学校数及び延べ児童・生徒数の状況(スキー学習旅行) (単位:校、人、%)

| 区分 | 来訪学校数 | | | | | 延べ児童・生徒数 | | | | |
|------|-------|------|--------|-------|-------|----------|---------|---------|-------|-------|
| | 27年度 | 28年度 | 対前年度増減 | 対前年度比 | 構成比 | 27年度 | 28年度 | 対前年度増減 | 対前年度比 | 構成比 |
| 小学校 | 130 | 122 | △ 8 | △ 6.2 | 13.3 | 19,458 | 19,865 | 407 | 2.1 | 6.2 |
| 中学校 | 516 | 487 | △ 29 | △ 5.6 | 53.1 | 155,063 | 153,737 | △ 1,326 | △ 0.9 | 48.1 |
| 高等学校 | 325 | 309 | △ 16 | △ 4.9 | 33.7 | 150,404 | 146,008 | △ 4,396 | △ 2.9 | 45.7 |
| 合計 | 971 | 918 | △ 53 | △ 5.5 | 100.0 | 324,925 | 319,610 | △ 5,315 | △ 1.6 | 100.0 |

図-4 年度別延べ児童・生徒数の推移(スキー学習旅行) (単位:人)



(注) ()は学習旅行全体に占めるスキー学習旅行の比率を示す

【資料編】

図-5 来訪時季別延べ児童・生徒数の状況

(単位:人)

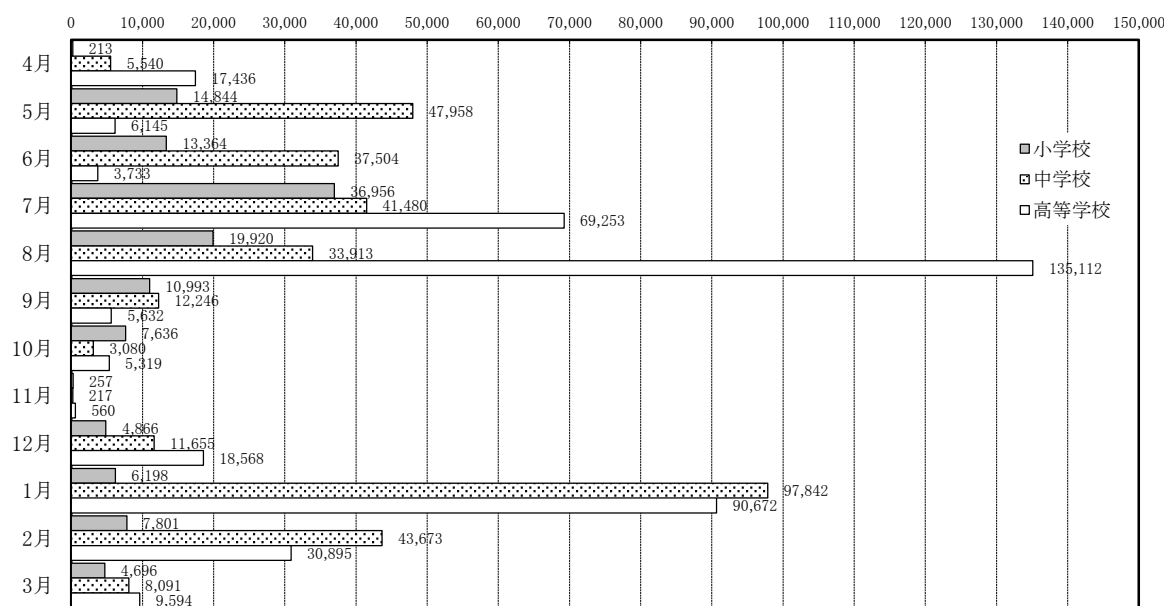


表-7 来訪時季別延べ児童・生徒数の状況

(単位:人、%)

| 月 | 小学校 | | 中学校 | | 高等学校 | | 合計 | |
|-----|--------------------|-------------------|--------------------|-------------------|--------------------|-------------------|--------------------|------------------|
| | 28年度 (構成比) | 対前年度増減 対前年度比 | 28年度 (構成比) | 対前年度増減 対前年度比 | 28年度 (構成比) | 対前年度増減 対前年度比 | 28年度 (構成比) | 対前年度増減 対前年度比 |
| 4月 | 213 (0.2) | △ 378 △ 64.0 | 5,540 (1.6) | △ 2,669 △ 32.5 | 17,436 (4.4) | 3,304 23.4 | 23,189 (2.7) | 257 1.1 |
| 5月 | 14,844 (11.6) | △ 6,207 △ 29.5 | 47,958 (14.0) | 176 0.4 | 6,145 (1.6) | 2,047 50.0 | 68,947 (8.0) | △ 3,984 △ 5.5 |
| 6月 | 13,364 (10.5) | △ 1,047 △ 7.3 | 37,504 (10.9) | 4,575 13.9 | 3,733 (1.0) | △ 966 △ 20.6 | 54,601 (6.3) | 2,562 4.9 |
| 7月 | 36,956 (28.9) | △ 5,014 △ 11.9 | 41,480 (12.1) | 8,591 26.1 | 69,253 (17.6) | △ 6,310 △ 8.4 | 147,689 (17.1) | △ 2,733 △ 1.8 |
| 8月 | 19,920 (15.6) | 2,045 11.4 | 33,913 (9.9) | 2,355 7.5 | 135,112 (34.4) | △ 5,214 △ 3.7 | 188,945 (21.9) | △ 814 △ 0.4 |
| 9月 | 10,993 (8.6) | 2,046 22.9 | 12,246 (3.6) | 5,338 77.3 | 5,632 (1.4) | 1,629 40.7 | 28,871 (3.3) | 9,013 45.4 |
| 10月 | 7,636 (6.0) | 19 0.2 | 3,080 (0.9) | △ 307 △ 9.1 | 5,319 (1.4) | 1,885 54.9 | 16,035 (1.9) | 1,597 11.1 |
| 11月 | 257 (0.2) | 105 69.1 | 217 (0.1) | △ 380 △ 63.7 | 560 (0.1) | △ 8 △ 1.4 | 1,034 (0.1) | △ 283 △ 21.5 |
| 12月 | 4,866 (3.8) | △ 752 △ 13.4 | 11,655 (3.4) | 2,825 32.0 | 18,568 (4.7) | △ 4,759 △ 20.4 | 35,089 (4.1) | △ 2,686 △ 7.1 |
| 1月 | 6,198 (4.9) | 269 4.5 | 97,842 (28.5) | 4,959 5.3 | 90,672 (23.1) | 5,351 6.3 | 194,712 (22.5) | 10,579 5.7 |
| 2月 | 7,801 (6.1) | △ 733 △ 8.6 | 43,673 (12.7) | 1,267 3.0 | 30,895 (7.9) | △ 3,562 △ 10.3 | 82,369 (9.5) | △ 3,028 △ 3.5 |
| 3月 | 4,696 (3.7) | 1,054 28.9 | 8,091 (2.4) | 1,506 22.9 | 9,594 (2.4) | △ 1,054 △ 9.9 | 22,381 (2.6) | 1,506 7.2 |
| 合計 | 127,744 (100.0) | △ 8,593 △ 6.3 | 343,199 (100.0) | 28,236 9.0 | 392,919 (100.0) | △ 7,657 △ 1.9 | 863,862 (100.0) | 11,986 1.4 |

表-8 平均宿泊数の状況

(単位:校、人、日)

| 区分 | 平成27年度 | | | | 平成28年度 | | | | |
|------|--------|---------|----------|---------|--------|---------|----------|---------|------|
| | 学校数 | 実児童・生徒数 | 延べ児童・生徒数 | 平均泊数 | 学校数 | 実児童・生徒数 | 延べ児童・生徒数 | 平均泊数 | |
| 小学校 | 全体 | 887 | 64,685 | 136,337 | 2.11 | 873 | 57,024 | 127,744 | 2.24 |
| | スキー | 130 | 8,202 | 19,458 | 2.37 | 122 | 9,028 | 19,865 | 2.20 |
| | その他 | 757 | 56,483 | 116,879 | 2.07 | 751 | 47,996 | 107,879 | 2.25 |
| 中学校 | 全体 | 1,615 | 157,590 | 314,963 | 2.00 | 1,843 | 172,424 | 343,199 | 1.99 |
| | スキー | 516 | 68,689 | 155,063 | 2.26 | 487 | 65,837 | 153,737 | 2.34 |
| | その他 | 1,099 | 88,901 | 159,900 | 1.80 | 1,356 | 106,587 | 189,462 | 1.78 |
| 高等学校 | 全体 | 1,876 | 132,784 | 400,576 | 3.02 | 1,877 | 132,006 | 392,919 | 2.98 |
| | スキー | 325 | 55,105 | 150,404 | 2.73 | 309 | 53,863 | 146,008 | 2.71 |
| | その他 | 1,551 | 77,679 | 250,172 | 3.22 | 1,568 | 78,143 | 246,911 | 3.16 |
| 合計 | 全体 | 4,378 | 355,059 | 851,876 | 2.40 | 4,593 | 361,454 | 863,862 | 2.39 |
| | スキー | 971 | 131,996 | 324,925 | 2.46 | 918 | 128,728 | 319,610 | 2.48 |
| | その他 | 3,407 | 223,063 | 526,951 | 2.36 | 3,675 | 232,726 | 544,252 | 2.34 |

表-9 年度別来訪学校数及び児童・生徒数の推移

(単位:校、人、%)

| 年度 | 小学校 | | | | | | 中学校 | | | | | | 高等学校 | | | | | | 合計 | | | | | |
|-----|-----|-------|--------|--------|---------|--------|-------|--------|---------|--------|---------|--------|-------|--------|---------|--------|---------|--------|-------|--------|---------|--------|-----------|--------|
| | 学校数 | 対前年度比 | 実児童数 | 対前年度比 | 延べ児童数 | 対前年度比 | 学校数 | 対前年度比 | 実生徒数 | 対前年度比 | 延べ生徒数 | 対前年度比 | 学校数 | 対前年度比 | 実生徒数 | 対前年度比 | 延べ生徒数 | 対前年度比 | 学校数 | 対前年度比 | 実児童・生徒数 | 対前年度比 | 延べ児童・生徒数 | 対前年度比 |
| S53 | — | — | — | — | — | — | 380 | 16.9 | 107,576 | 8.0 | 151,072 | 33.1 | 849 | 0.2 | 250,389 | 13.2 | 344,588 | 20.1 | 1,229 | 4.9 | 357,965 | 11.5 | 495,660 | 23.8 |
| 60 | — | — | — | — | — | — | 616 | 20.8 | 170,666 | 16.5 | 321,075 | 16.8 | 1,143 | 9.5 | 333,418 | 13.7 | 838,080 | 17.1 | 1,759 | 13.2 | 504,084 | 14.6 | 1,159,155 | 17.0 |
| 61 | — | — | — | — | — | — | 640 | 3.9 | 180,817 | 5.9 | 328,148 | 2.2 | 1,073 | △ 6.1 | 352,192 | 5.6 | 872,778 | 4.1 | 1,713 | △ 2.6 | 533,009 | 5.7 | 1,200,926 | 3.6 |
| 62 | — | — | — | — | — | — | 670 | 4.7 | 185,513 | 2.6 | 329,965 | 0.6 | 1,201 | 11.9 | 388,499 | 10.3 | 966,923 | 10.8 | 1,871 | 9.2 | 574,012 | 7.7 | 1,296,888 | 8.0 |
| 63 | — | — | — | — | — | — | 588 | △ 12.2 | 159,391 | △ 14.1 | 307,665 | △ 6.8 | 1,140 | △ 5.1 | 375,793 | △ 3.3 | 990,969 | 2.5 | 1,728 | △ 7.6 | 535,184 | △ 6.8 | 1,298,634 | 0.1 |
| H元 | — | — | — | — | — | — | 642 | 9.2 | 175,280 | 10.0 | 311,764 | 1.3 | 1,111 | △ 2.5 | 396,338 | 5.5 | 996,637 | 0.6 | 1,753 | 1.4 | 571,618 | 6.8 | 1,308,401 | 0.8 |
| 2 | — | — | — | — | — | — | 559 | △ 12.9 | 139,936 | △ 20.2 | 266,933 | △ 14.4 | 1,014 | △ 8.7 | 367,585 | △ 7.3 | 927,638 | △ 6.9 | 1,573 | △ 10.3 | 507,521 | △ 11.2 | 1,194,571 | △ 8.7 |
| 3 | — | — | — | — | — | — | 627 | 12.2 | 145,183 | 3.7 | 270,267 | 1.2 | 970 | △ 4.3 | 340,763 | △ 7.3 | 861,024 | △ 7.2 | 1,597 | 1.5 | 485,946 | △ 4.3 | 1,131,291 | △ 5.3 |
| 4 | — | — | — | — | — | — | 661 | 5.4 | 150,224 | 3.5 | 287,159 | 6.3 | 1,028 | 6.0 | 343,623 | 0.8 | 911,413 | 5.9 | 1,689 | 5.8 | 493,847 | 1.6 | 1,198,572 | 5.9 |
| 5 | — | — | — | — | — | — | 689 | 4.2 | 143,895 | △ 4.2 | 284,700 | △ 0.9 | 1,016 | △ 1.2 | 319,862 | △ 6.9 | 867,387 | △ 4.8 | 1,705 | 0.9 | 463,757 | △ 6.1 | 1,152,087 | △ 3.9 |
| 6 | — | — | — | — | — | — | 639 | △ 7.3 | 129,968 | △ 9.7 | 249,987 | △ 12.2 | 949 | △ 6.6 | 285,169 | △ 10.8 | 752,722 | △ 13.2 | 1,588 | △ 6.9 | 415,137 | △ 10.5 | 1,002,709 | △ 13.0 |
| 7 | — | — | — | — | — | — | 701 | 9.7 | 135,749 | 4.4 | 273,709 | 9.5 | 1,004 | 5.8 | 295,076 | 3.5 | 819,630 | 8.9 | 1,705 | 7.4 | 430,825 | 3.8 | 1,093,339 | 9.0 |
| 8 | — | — | — | — | — | — | 690 | △ 1.6 | 130,837 | △ 3.6 | 268,083 | △ 2.1 | 915 | △ 8.9 | 242,852 | △ 17.7 | 686,308 | △ 16.3 | 1,605 | △ 5.9 | 373,689 | △ 13.3 | 954,391 | △ 12.7 |
| 9 | — | — | — | — | — | — | 669 | △ 3.0 | 140,910 | 7.7 | 290,451 | 8.3 | 838 | △ 8.4 | 233,286 | △ 3.9 | 647,920 | △ 5.6 | 1,507 | △ 6.1 | 374,196 | 0.1 | 938,371 | △ 1.7 |
| 10 | — | — | — | — | — | — | 789 | 17.9 | 126,267 | △ 10.4 | 260,133 | △ 10.4 | 866 | 3.3 | 209,190 | △ 10.3 | 581,701 | △ 10.2 | 1,655 | 9.8 | 335,457 | △ 10.4 | 841,834 | △ 10.3 |
| 11 | — | — | — | — | — | — | 850 | 7.7 | 140,056 | 10.9 | 288,917 | 11.1 | 835 | △ 3.6 | 190,913 | △ 8.7 | 532,822 | △ 8.4 | 1,685 | 1.8 | 330,969 | △ 1.3 | 821,739 | △ 2.4 |
| 12 | — | — | — | — | — | — | 939 | 10.5 | 145,154 | 3.6 | 308,371 | 6.7 | 766 | △ 8.3 | 168,090 | △ 12.0 | 476,291 | △ 10.6 | 1,705 | 1.2 | 313,244 | △ 5.4 | 784,662 | △ 4.5 |
| 13 | — | — | — | — | — | — | 1,051 | 11.9 | 158,580 | 9.2 | 329,656 | 6.9 | 866 | 13.1 | 173,363 | 3.1 | 493,485 | 3.6 | 1,917 | 12.4 | 331,943 | 6.0 | 823,141 | 4.9 |
| 14 | — | — | — | — | — | — | 1,147 | 9.1 | 156,020 | △ 1.6 | 330,462 | 0.2 | 810 | △ 6.5 | 141,864 | △ 18.2 | 406,670 | △ 17.6 | 1,957 | 2.1 | 297,884 | △ 10.3 | 737,132 | △ 10.4 |
| 15 | — | — | — | — | — | — | 1,210 | 5.5 | 148,171 | △ 5.0 | 317,884 | △ 3.8 | 799 | △ 1.4 | 137,093 | △ 3.4 | 392,457 | △ 3.5 | 2,009 | 2.7 | 285,264 | △ 4.2 | 710,341 | △ 3.6 |
| 16 | 380 | — | 29,660 | — | 64,876 | — | 1,288 | 6.4 | 138,537 | △ 6.5 | 291,150 | △ 8.4 | 940 | 17.6 | 127,894 | △ 6.7 | 366,368 | △ 6.6 | 2,608 | 29.8 | 296,091 | 3.8 | 722,394 | 1.7 |
| 17 | 345 | △ 9.2 | 24,782 | △ 16.4 | 58,145 | △ 10.4 | 1,207 | △ 6.3 | 138,727 | 0.1 | 291,575 | 0.1 | 896 | △ 4.7 | 112,423 | △ 12.1 | 331,728 | △ 9.5 | 2,448 | △ 6.1 | 275,932 | △ 6.8 | 681,448 | △ 5.7 |
| 18 | 362 | 4.9 | 29,279 | 18.1 | 65,851 | 13.3 | 1,143 | △ 5.3 | 131,762 | △ 5.0 | 276,196 | △ 5.3 | 839 | △ 6.4 | 98,118 | △ 12.7 | 285,550 | △ 13.9 | 2,344 | △ 4.2 | 259,159 | △ 6.1 | 627,597 | △ 7.9 |
| 19 | 425 | 17.4 | 34,894 | 19.2 | 73,916 | 12.2 | 1,059 | △ 7.3 | 123,930 | △ 5.9 | 260,295 | △ 5.8 | 991 | 18.1 | 105,156 | 7.2 | 300,095 | 5.1 | 2,475 | 5.6 | 263,980 | 1.9 | 634,306 | 1.1 |
| 20 | 515 | 21.2 | 36,707 | 5.2 | 78,924 | 6.8 | 1,320 | 24.6 | 132,312 | 6.8 | 268,116 | 3.0 | 922 | △ 7.0 | 90,280 | △ 14.1 | 248,661 | △ 17.1 | 2,757 | 11.4 | 259,299 | △ 1.8 | 595,701 | △ 6.1 |
| 21 | 484 | △ 6.0 | 41,631 | 13.4 | 90,975 | 15.3 | 1,310 | △ 0.8 | 133,842 | 1.2 | 270,485 | 0.9 | 1,094 | 18.7 | 100,289 | 11.1 | 284,057 | 14.2 | 2,888 | 4.8 | 275,762 | 6.3 | 645,517 | 8.4 |
| 22 | 532 | 9.9 | 44,450 | 6.8 | 100,586 | 10.6 | 1,333 | 1.8 | 135,847 | 1.5 | 271,260 | 0.3 | 1,167 | 6.7 | 107,031 | 6.7 | 303,694 | 6.9 | 3,032 | 5.0 | 287,328 | 4.2 | 675,540 | 4.7 |
| 23 | 611 | 14.8 | 48,224 | 8.5 | 116,757 | 16.1 | 1,375 | 3.2 | 146,635 | 7.9 | 298,472 | 10.0 | 1,155 | △ 1.0 | 105,534 | △ 1.4 | 295,262 | △ 2.8 | 3,141 | 3.6 | 300,393 | 4.5 | 710,491 | 5.2 |
| 24 | 579 | △ 5.2 | 48,983 | 1.6 | 109,040 | △ 6.6 | 1,557 | 13.2 | 161,887 | 10.4 | 314,822 | 5.5 | 1,373 | 18.9 | 112,896 | 7.0 | 307,725 | 4.2 | 3,509 | 11.7 | 323,766 | 7.8 | 731,587 | 3.0 |
| 25 | 666 | 15.0 | 44,723 | △ 8.7 | 108,091 | △ 0.9 | 1,380 | △ 11.4 | 135,560 | △ 16.3 | 271,184 | △ 13.9 | 1,185 | △ 13.7 | 94,034 | △ 16.7 | 251,007 | △ 18.4 | 3,231 | △ 7.9 | 274,317 | △ 15.3 | 630,282 | △ 13.8 |
| 26 | 807 | 21.2 | 67,476 | 50.9 | 152,862 | 41.4 | 1,583 | 14.7 | 160,262 | 18.2 | 325,081 | 19.9 | 1,540 | 30.0 | 109,882 | 16.9 | 308,529 | 22.9 | 3,930 | 21.6 | 337,620 | 23.1 | 786,472 | 24.8 |
| 27 | 887 | 9.9 | 64,685 | △ 4.1 | 136,337 | △ 10.8 | 1,615 | 2.0 | 157,590 | △ 1.7 | 314,963 | △ 3.1 | 1,876 | 21.8 | 132,784 | 20.8 | 400,576 | 29.8 | 4,378 | 11.4 | 355,059 | 5.2 | 851,876 | 8.3 |
| 28 | 873 | △ 1.6 | 57,024 | △ 11.8 | 127,744 | △ 6.3 | 1,843 | 14.1 | 172,424 | 9.4 | 343,199 | 9.0 | 1,877 | 0.1 | 132,006 | △ 0.6 | 392,919 | △ 1.9 | 4,593 | 4.9 | 361,454 | 1.8 | 863,862 | 1.4 |

表-10 学校所在地域別の状況

(1) 学習旅行全体

(単位:校、人、%)

| 区分 | 小学校 | | | 中学校 | | | 高等学校 | | | 合計 | | |
|-------------|--------|---------|---------|--------|---------|---------|--------|---------|---------|--------|----------|----------|
| | 学校数 | 延べ児童数 | | 学校数 | 延べ生徒数 | | 学校数 | 延べ生徒数 | | 学校数 | 延べ児童・生徒数 | |
| | 28年度 | 28年度 | 対前年度増減 | 28年度 | 28年度 | 対前年度増減 | 28年度 | 28年度 | 対前年度増減 | 28年度 | 28年度 | 対前年度増減 |
| | 対前年度増減 | (構成比) | 対前年度比 | 対前年度増減 | (構成比) | 対前年度比 | 対前年度増減 | (構成比) | 対前年度比 | 対前年度増減 | (構成比) | 対前年度比 |
| 北海道 | 2 | 204 | 53 | 7 | 1,046 | 600 | 33 | 3,238 | △ 161 | 42 | 4,488 | 492 |
| | △ 2 | (0.2) | 35.1 | △ 3 | (0.3) | 134.5 | △ 2 | (0.8) | △ 4.7 | △ 7 | (0.5) | 12.3 |
| 関東 | 687 | 112,105 | △ 7,881 | 970 | 232,037 | 4,176 | 1,035 | 205,735 | △ 9,105 | 2,692 | 549,877 | △ 12,810 |
| | 7 | (87.8) | △ 6.6 | △ 83 | (67.6) | 1.8 | △ 41 | (52.4) | △ 4.2 | △ 117 | (63.7) | △ 2.3 |
| 中部 | 35 | 1,460 | △ 925 | 65 | 6,507 | △ 2,103 | 169 | 19,801 | 1,665 | 269 | 27,768 | △ 1,363 |
| | △ 14 | (1.1) | △ 38.8 | △ 19 | (1.9) | △ 24.4 | 4 | (5.0) | 9.2 | △ 29 | (3.2) | △ 4.7 |
| 東海 | 92 | 9,613 | 441 | 117 | 22,997 | 3,339 | 212 | 37,626 | 2,423 | 421 | 70,236 | 6,203 |
| | △ 10 | (7.5) | 4.8 | △ 4 | (6.7) | 17.0 | 15 | (9.6) | 6.9 | 1 | (8.1) | 9.7 |
| 近畿 | 25 | 3,857 | △ 342 | 583 | 77,421 | 20,208 | 179 | 54,143 | 2,130 | 787 | 135,421 | 21,996 |
| | 0 | (3.0) | △ 8.1 | 296 | (22.6) | 35.3 | △ 11 | (13.8) | 4.1 | 285 | (15.7) | 19.4 |
| 中国 | 2 | 140 | 80 | 2 | 280 | 165 | 26 | 3,104 | △ 848 | 30 | 3,524 | △ 603 |
| | 1 | (0.1) | 133.3 | 0 | (0.1) | 143.5 | △ 2 | (0.8) | △ 21.5 | △ 1 | (0.4) | △ 14.6 |
| 四国 | 0 | 0 | △ 130 | 3 | 772 | 406 | 32 | 9,904 | 2,453 | 35 | 10,676 | 2,729 |
| | △ 1 | — | 皆減 | 1 | (0.2) | 110.9 | 3 | (2.5) | 32.9 | 3 | (1.2) | 34.3 |
| 九州 | 3 | 80 | 80 | 8 | 1,509 | 1,249 | 106 | 58,209 | △ 6,332 | 117 | 59,798 | △ 5,003 |
| | 3 | (0.1) | 皆増 | 5 | (0.4) | 480.4 | △ 12 | (14.8) | △ 9.8 | △ 4 | (6.9) | △ 7.7 |
| 韓国 | 0 | 0 | 0 | 1 | 27 | 27 | 0 | 0 | △ 35 | 1 | 27 | △ 8 |
| | 0 | — | — | 1 | (0.0) | 皆増 | △ 1 | — | 皆減 | 0 | (0.0) | △ 22.9 |
| 中華人民 共和国 | 18 | 102 | △ 62 | 59 | 289 | △ 70 | 10 | 96 | △ 45 | 87 | 487 | △ 177 |
| | △ 6 | (0.1) | △ 37.8 | 11 | (0.1) | △ 19.5 | △ 4 | (0.0) | △ 31.9 | 1 | (0.1) | △ 26.7 |
| 香港 | 0 | 0 | 0 | 0 | 0 | 0 | 0 | 0 | △ 125 | 0 | 0 | △ 125 |
| | 0 | — | — | 0 | — | — | △ 1 | — | 皆減 | 0 | — | 皆減 |
| 台湾 | 9 | 183 | 93 | 27 | 286 | 211 | 58 | 697 | △ 31 | 94 | 1,166 | 273 |
| | 8 | (0.1) | 103.3 | 22 | (0.1) | 281.3 | 37 | (0.2) | △ 4.3 | 67 | (0.1) | 30.6 |
| その他 | 0 | 0 | 0 | 1 | 28 | 28 | 17 | 366 | 354 | 18 | 394 | 382 |
| | 0 | — | — | 1 | (0.0) | 皆増 | 16 | (0.1) | 2,950 | 0 | (0.0) | 3,183.3 |
| 合計 | 873 | 127,744 | △ 8,593 | 1,843 | 343,199 | 28,236 | 1,877 | 392,919 | △ 7,657 | 4,593 | 863,862 | 11,986 |
| | △ 14 | (100.0) | △ 6.3 | 228 | (100.0) | 9.0 | 1 | (100.0) | △ 1.9 | 215 | (100.0) | 1.4 |

(2) うちスキー学習旅行

(単位:校、人、%)

| 区分 | 小学校 | | | 中学校 | | | 高等学校 | | | 合計 | | |
|-------------|--------|---------|--------|--------|---------|---------|--------|---------|---------|--------|----------|---------|
| | 学校数 | 延べ児童数 | | 学校数 | 延べ生徒数 | | 学校数 | 延べ生徒数 | | 学校数 | 延べ児童・生徒数 | |
| | 28年度 | 28年度 | 対前年度増減 | 28年度 | 28年度 | 対前年度増減 | 28年度 | 28年度 | 対前年度増減 | 28年度 | 28年度 | 対前年度増減 |
| | 対前年度増減 | (構成比) | 対前年度比 | 対前年度増減 | (構成比) | 対前年度比 | 対前年度増減 | (構成比) | 対前年度比 | 対前年度増減 | (構成比) | 対前年度比 |
| 北海道 | 0 | 0 | 0 | 0 | 0 | 0 | 1 | 48 | △ 16 | 1 | 48 | △ 16 |
| | 0 | — | — | 0 | — | — | 0 | (0.0) | △ 25.0 | 0 | (0.0) | △ 25.0 |
| 関東 | 72 | 14,740 | 36 | 394 | 115,395 | △ 4,594 | 87 | 37,572 | △ 2,978 | 553 | 167,707 | △ 7,536 |
| | △ 18 | (74.2) | 0.2 | △ 20 | (75.1) | △ 3.8 | △ 18 | (25.7) | △ 7.3 | △ 56 | (52.5) | △ 4.3 |
| 中部 | 5 | 272 | △ 20 | 4 | 731 | △ 463 | 18 | 4,773 | 276 | 27 | 5,776 | △ 207 |
| | △ 2 | (1.4) | △ 6.8 | △ 3 | (0.5) | △ 38.8 | 0 | (3.3) | 6.1 | △ 5 | (1.8) | △ 3.5 |
| 東海 | 30 | 2,269 | 673 | 28 | 9,151 | 2,619 | 27 | 12,814 | △ 247 | 85 | 24,234 | 3,045 |
| | 14 | (11.4) | 42.2 | 1 | (6.0) | 40.1 | 1 | (8.8) | △ 1.9 | 16 | (7.6) | 14.4 |
| 近畿 | 12 | 2,414 | △ 232 | 56 | 26,888 | 33 | 54 | 27,246 | 2,749 | 122 | 56,548 | 2,550 |
| | △ 3 | (12.2) | △ 8.8 | △ 7 | (17.5) | 0.1 | 5 | (18.7) | 11.2 | △ 5 | (17.7) | 4.7 |
| 中国 | 0 | 0 | 0 | 0 | 0 | △ 50 | 5 | 1,417 | △ 91 | 5 | 1,417 | △ 141 |
| | 0 | — | — | △ 1 | — | 皆減 | 0 | (1.0) | △ 6.0 | △ 1 | (0.4) | △ 9.1 |
| 四国 | 0 | 0 | △ 130 | 2 | 756 | 417 | 26 | 8,768 | 2,669 | 28 | 9,524 | 2,956 |
| | △ 1 | — | 皆減 | 1 | (0.5) | (123.0) | 7 | (6.0) | 43.8 | 7 | (3.0) | 45.0 |
| 九州 | 2 | 65 | 65 | 2 | 742 | 676 | 90 | 53,312 | △ 6,430 | 94 | 54,119 | △ 5,689 |
| | 2 | (0.3) | 皆増 | 0 | (0.5) | 1,024 | △ 7 | (36.5) | △ 10.8 | △ 5 | (16.9) | △ 9.5 |
| 韓国 | 0 | 0 | 0 | 0 | 0 | 0 | 0 | 0 | 0 | 0 | 0 | 0 |
| | 0 | — | — | 0 | — | — | 0 | — | — | 0 | (0.0) | — |
| 中華人民 共和国 | 0 | 0 | 0 | 0 | 0 | 0 | 0 | 0 | 0 | 0 | 0 | 0 |
| | 0 | — | — | 0 | — | — | 0 | — | — | 0 | (0.0) | — |
| 香港 | 0 | 0 | △ 90 | 0 | 0 | △ 38 | 0 | 0 | △ 261 | 0 | 0 | △ 389 |
| | △ 1 | — | 皆減 | △ 1 | — | 皆減 | △ 4 | — | 皆減 | △ 6 | (0.0) | 皆減 |
| 台湾 | 1 | 105 | 105 | 1 | 74 | 74 | 1 | 58 | △ 67 | 3 | 237 | 112 |
| | 1 | (0.5) | 皆増 | 1 | (0.0) | 皆増 | 0 | (0.0) | △ 53.6 | 2 | (0.1) | 89.6 |
| その他 | 0 | 0 | 0 | 0 | 0 | 0 | 0 | 0 | 0 | 0 | 0 | 0 |
| | 0 | — | — | 0 | — | — | 0 | — | — | 0 | (0.0) | — |
| 合計 | 122 | 19,865 | 407 | 487 | 153,737 | △ 1,326 | 309 | 146,008 | △ 4,396 | 918 | 319,610 | △ 5,315 |
| | △ 8 | (100.0) | 2.1 | △ 29 | (100.0) | △ 0.9 | △ 16 | (100.0) | △ 2.9 | △ 53 | (100.0) | △ 1.6 |

表-11 地域振興局別の状況

(1) 学習旅行全体

(単位:校、人、%)

| 区分 | 小学校 | | | 中学校 | | | 高等学校 | | | 合計 | | |
|-----------|--------|---------|---------|--------|---------|---------|--------|---------|---------|--------|----------|----------|
| | 学校数 | 延べ児童数 | | 学校数 | 延べ生徒数 | | 学校数 | 延べ生徒数 | | 学校数 | 延べ児童・生徒数 | |
| | 28年度 | 28年度 | 対前年度増減 | 28年度 | 28年度 | 対前年度増減 | 28年度 | 28年度 | 対前年度増減 | 28年度 | 28年度 | 対前年度増減 |
| | 対前年度増減 | (構成比) | 対前年度比 | 対前年度増減 | (構成比) | 対前年度比 | 対前年度増減 | (構成比) | 対前年度比 | 対前年度増減 | (構成比) | 対前年度比 |
| 佐久 | 117 | 23,334 | △ 9,722 | 97 | 25,572 | △ 5,194 | 171 | 27,334 | △ 714 | 385 | 76,240 | △ 15,630 |
| | △ 40 | (18.3) | △ 29.4 | △ 36 | (7.5) | △ 16.9 | 2 | (7.0) | △ 2.5 | △ 74 | (8.8) | △ 17.0 |
| 上田 | 231 | 38,144 | 1,239 | 346 | 98,926 | 850 | 653 | 149,886 | △ 5,589 | 1,230 | 286,956 | △ 3,500 |
| | 54 | (29.9) | 3.4 | △ 48 | (28.8) | 0.9 | △ 16 | (38.1) | △ 3.6 | △ 10 | (33.2) | △ 1.2 |
| 諏訪 | 66 | 6,220 | △ 4,518 | 116 | 25,660 | △ 1,083 | 202 | 25,271 | △ 5,136 | 384 | 57,151 | △ 10,737 |
| | △ 65 | (4.9) | △ 42.1 | △ 30 | (7.5) | △ 4.0 | △ 20 | (6.4) | △ 16.9 | △ 115 | (6.6) | △ 15.8 |
| 上伊那 | 99 | 5,994 | △ 158 | 276 | 11,973 | △ 1,845 | 173 | 10,492 | △ 544 | 548 | 28,459 | △ 2,547 |
| | 10 | (4.7) | △ 2.6 | 104 | (3.5) | △ 13.4 | 53 | (2.7) | △ 4.9 | 167 | (3.3) | △ 8.2 |
| 南信州 | 36 | 3,068 | △ 2,731 | 266 | 16,676 | 8,820 | 57 | 5,023 | 1,272 | 359 | 24,767 | 7,361 |
| | △ 29 | (2.4) | △ 47.1 | 135 | (4.9) | 112.3 | 12 | (1.3) | 33.9 | 118 | (2.9) | 42.3 |
| 木曾 | 32 | 2,211 | 1,270 | 10 | 1,184 | 254 | 26 | 2,290 | △ 1,492 | 68 | 5,685 | 32 |
| | 15 | (1.7) | 135.0 | 2 | (0.3) | 27.3 | △ 6 | (0.6) | △ 39.5 | 11 | (0.7) | 0.6 |
| 松本 | 32 | 2,932 | △ 338 | 129 | 13,571 | 5,296 | 92 | 7,343 | △ 241 | 253 | 23,846 | 4,717 |
| | 6 | (2.3) | △ 10.3 | 36 | (4.0) | 64.0 | △ 16 | (1.9) | △ 3.2 | 26 | (2.8) | 24.7 |
| 北アル プス | 22 | 2,581 | 900 | 167 | 34,000 | 8,935 | 62 | 14,234 | 280 | 251 | 50,815 | 10,115 |
| | 2 | (2.0) | 53.5 | 52 | (9.9) | 35.6 | △ 4 | (3.6) | 2.0 | 50 | (5.9) | 24.9 |
| 長野 | 34 | 6,781 | △ 3,266 | 155 | 20,579 | △ 571 | 172 | 33,388 | △ 165 | 361 | 60,748 | △ 4,002 |
| | △ 12 | (5.3) | △ 32.5 | △ 1 | (6.0) | △ 2.7 | △ 9 | (8.5) | △ 0.5 | △ 22 | (7.0) | △ 6.2 |
| 北信 | 204 | 36,479 | 8,731 | 281 | 95,058 | 12,774 | 269 | 117,658 | 4,672 | 754 | 249,195 | 26,177 |
| | 45 | (28.6) | 31.5 | 14 | (27.7) | 15.5 | 5 | (29.9) | 4.1 | 64 | (28.8) | 11.7 |
| 合計 | 873 | 127,744 | △ 8,593 | 1,843 | 343,199 | 28,236 | 1,877 | 392,919 | △ 7,657 | 4,593 | 863,862 | 11,986 |
| | △ 14 | (100.0) | △ 6.3 | 228 | (100.0) | 9.0 | 1 | (100.0) | △ 1.9 | 215 | (100.0) | 1.4 |

(2) うちスキー学習旅行

(単位:校、人、%)

| 区分 | 小学校 | | | 中学校 | | | 高等学校 | | | 合計 | | |
|-----------|--------|---------|---------|--------|---------|----------|--------|---------|----------|--------|----------|----------|
| | 学校数 | 延べ児童数 | | 学校数 | 延べ生徒数 | | 学校数 | 延べ生徒数 | | 学校数 | 延べ児童・生徒数 | |
| | 28年度 | 28年度 | 対前年度増減 | 28年度 | 28年度 | 対前年度増減 | 28年度 | 28年度 | 対前年度増減 | 28年度 | 28年度 | 対前年度増減 |
| | 対前年度増減 | (構成比) | 対前年度比 | 対前年度増減 | (構成比) | 対前年度比 | 対前年度増減 | (構成比) | 対前年度比 | 対前年度増減 | (構成比) | 対前年度比 |
| 佐久 | 16 | 1,124 | 33 | 32 | 8,928 | △ 12,777 | 27 | 7,387 | 1,231 | 75 | 17,439 | △ 11,513 |
| | 5 | (5.7) | 3.0 | △ 14 | (5.8) | △ 58.9 | 4 | (5.1) | 20.0 | △ 5 | (5.5) | △ 39.8 |
| 上田 | 28 | 6,412 | 3,741 | 226 | 76,545 | 4,146 | 77 | 27,861 | △ 11,754 | 331 | 110,818 | △ 3,867 |
| | 16 | (32.3) | 140.1 | △ 24 | (49.8) | 5.7 | △ 24 | (19.1) | △ 29.7 | △ 32 | (34.7) | △ 3.4 |
| 諏訪 | 11 | 645 | △ 1,778 | 19 | 4,849 | 1,211 | 9 | 1,827 | △ 1,473 | 39 | 7,321 | △ 2,040 |
| | △ 32 | (3.2) | △ 73.4 | 6 | (3.2) | 33.3 | △ 2 | (1.3) | △ 44.6 | △ 28 | (2.3) | △ 21.8 |
| 上伊那 | 2 | 83 | 16 | 0 | 0 | △ 30 | 1 | 112 | 18 | 3 | 195 | 4 |
| | 1 | (0.4) | 23.9 | △ 1 | — | 皆減 | 0 | (0.1) | 19.1 | 0 | (0.1) | 2.1 |
| 南信州 | 9 | 890 | 505 | 2 | 380 | △ 358 | 0 | 0 | 0 | 11 | 1,270 | 147 |
| | 1 | (4.5) | (131.2) | △ 3 | (0.2) | △ 48.5 | 0 | — | — | △ 2 | (0.4) | 13.1 |
| 木曾 | 17 | 1,486 | 1,134 | 0 | 0 | △ 356 | 1 | 30 | △ 120 | 18 | 1,516 | 658 |
| | 13 | (7.5) | 322.2 | △ 2 | — | 皆減 | 0 | (0.0) | △ 80.0 | 11 | (0.5) | 76.7 |
| 松本 | 5 | 849 | 519 | 4 | 600 | 144 | 5 | 399 | 30 | 14 | 1,848 | 693 |
| | 4 | (4.3) | 157.3 | 0 | (0.4) | 31.6 | 0 | (0.3) | 8.1 | 4 | (0.6) | 60.0 |
| 北アル プス | 10 | 1,508 | 511 | 11 | 2,199 | 1,264 | 16 | 6,998 | △ 377 | 37 | 10,705 | 1,398 |
| | 2 | (7.6) | 51.3 | 5 | (1.4) | 135.2 | △ 2 | (4.8) | △ 5.1 | 5 | (3.3) | 15.0 |
| 長野 | 4 | 720 | △ 2,065 | 8 | 4,580 | △ 913 | 23 | 14,095 | △ 1,041 | 35 | 19,395 | △ 4,019 |
| | △ 6 | (3.6) | △ 74.1 | △ 7 | (3.0) | △ 16.6 | △ 2 | (9.7) | △ 6.9 | △ 15 | (6.1) | △ 17.2 |
| 北信 | 20 | 6,148 | △ 2,209 | 185 | 55,656 | 6,343 | 150 | 87,299 | 9,090 | 355 | 149,103 | 13,224 |
| | △ 12 | (30.9) | △ 26.4 | 11 | (36.2) | 12.9 | 10 | (59.8) | 11.6 | 9 | (46.7) | 9.7 |
| 合計 | 122 | 19,865 | 407 | 487 | 153,737 | △ 1,326 | 309 | 146,008 | △ 4,396 | 918 | 319,610 | △ 5,315 |
| | △ 8 | (100.0) | 2.1 | △ 29 | (100.0) | △ 0.9 | △ 16 | (100.0) | △ 2.9 | △ 53 | (100.0) | △ 1.6 |

表-12 宿泊地域別の状況(学習旅行全体)

(単位:校、人、%)

| 広域別 | 地振名 | 区分 | 小学校 | | | 中学校 | | | 高等学校 | | | 合計 | | |
|--------|---------|--------|---------|---------|---------|---------|---------|---------|---------|---------|---------|---------|----------|----------|
| | | | 学校数 | 延べ児童数 | | 学校数 | 延べ生徒数 | | 学校数 | 延べ生徒数 | | 学校数 | 延べ児童・生徒数 | |
| | | | 28年度 | 28年度 | 対前年度増減 | 28年度 | 28年度 | 対前年度増減 | 28年度 | 28年度 | 対前年度増減 | 28年度 | 28年度 | 対前年度増減 |
| | | | 対前年度増減 | (構成比) | 対前年度比 | 対前年度増減 | (構成比) | 対前年度比 | 対前年度増減 | (構成比) | 対前年度比 | 対前年度増減 | (構成比) | 対前年度比 |
| 東信州 | 佐久 | 野辺山高原 | 0 | 0 | △ 5,095 | 0 | 0 | △ 2,880 | 0 | 0 | △ 2,551 | 0 | 0 | △ 10,526 |
| | | | △ 20 | (0.0) | 皆減 | △ 12 | (0.0) | 皆減 | △ 17 | (0.0) | 皆減 | △ 49 | (0.0) | 皆減 |
| | | 軽井沢高原 | 14 | 8,949 | △ 3,689 | 4 | 7,547 | △ 2,226 | 6 | 419 | 26 | 24 | 16,915 | △ 5,889 |
| | | △ 32 | (7.0) | △ 29.2 | △ 26 | (2.2) | △ 22.8 | 3 | (0.1) | 6.6 | △ 55 | (2.0) | △ 25.8 | |
| | | その他の振内 | 103 | 14,385 | △ 938 | 93 | 18,025 | △ 88 | 165 | 26,915 | 1,811 | 361 | 59,325 | 785 |
| | | 佐久管内 | 12 | (11.3) | △ 6.1 | 2 | (5.3) | △ 0.5 | 16 | (6.9) | 7.2 | 30 | (6.9) | 1.3 |
| | 上田 | 菅平高原 | 61 | 11,176 | 4,890 | 279 | 86,700 | 2,220 | 624 | 145,750 | △ 4,442 | 964 | 243,626 | 2,668 |
| | | | 31 | (8.7) | 77.8 | △ 34 | (25.3) | 2.6 | △ 5 | (37.1) | △ 3.0 | △ 8 | (28.2) | 1.1 |
| | | その他の振内 | 170 | 26,968 | △ 3,651 | 67 | 12,226 | △ 1,370 | 29 | 4,136 | △ 1,147 | 266 | 43,330 | △ 6,168 |
| | | 上田管内 | 23 | (21.1) | △ 11.9 | △ 14 | (3.6) | △ 10.1 | △ 11 | (1.1) | △ 21.7 | △ 2 | (5.0) | △ 12.5 |
| 諏訪 | 蓼科高原 | 20 | 2,414 | △ 824 | 45 | 15,709 | 1,695 | 24 | 7,263 | △ 4,596 | 89 | 25,386 | △ 3,725 | |
| | 白樺山高原 | △ 4 | (1.9) | △ 25.4 | 2 | (4.6) | 12.1 | △ 18 | (1.8) | △ 38.8 | △ 20 | (2.9) | △ 12.8 | |
| | その他の振内 | 46 | 3,806 | △ 3,694 | 71 | 9,951 | △ 2,778 | 178 | 18,008 | △ 540 | 295 | 31,765 | △ 7,012 | |
| | 諏訪管内 | △ 61 | (3.0) | △ 49.3 | △ 32 | (2.9) | △ 21.8 | △ 2 | (4.6) | △ 2.9 | △ 95 | (3.7) | △ 18.1 | |
| 伊那路 | 上伊那 | | 99 | 5,994 | △ 158 | 276 | 11,973 | △ 1,845 | 173 | 10,492 | △ 544 | 548 | 28,459 | △ 2,547 |
| | | | 10 | (4.7) | △ 2.6 | 104 | (3.5) | △ 13.4 | 53 | (2.7) | △ 4.9 | 167 | (3.3) | △ 8.2 |
| | 南信州 | 36 | 3,068 | △ 2,731 | 266 | 16,676 | 8,820 | 57 | 5,023 | 1,272 | 359 | 24,767 | 7,361 | |
| | △ 29 | (2.4) | △ 47.1 | 135 | (4.9) | 112.3 | 12 | (1.3) | 33.9 | 118 | (2.9) | 42.3 | | |
| 木曾路 | 木曾 | | 32 | 2,211 | 1,270 | 10 | 1,184 | 254 | 26 | 2,290 | △ 1,492 | 68 | 5,685 | 32 |
| | | | 15 | (1.7) | 135.0 | 2 | (0.3) | 27.3 | △ 6 | (0.6) | △ 39.5 | 11 | (0.7) | 0.6 |
| 日本アルプス | 松本 | 上高地 | 12 | 2,022 | 978 | 56 | 4,903 | 277 | 11 | 962 | 54 | 79 | 7,887 | 1,309 |
| | | 乗鞍高原 | 7 | (1.6) | 93.7 | 10 | (1.4) | 6.0 | 0 | (0.2) | 5.9 | 17 | (0.9) | 19.9 |
| | | その他の振内 | 20 | 910 | △ 1,316 | 73 | 8,668 | 5,019 | 81 | 6,381 | △ 295 | 174 | 15,959 | 3,408 |
| | | 松本管内 | △ 1 | (0.7) | △ 59.1 | 26 | (2.5) | 137.5 | △ 16 | (1.6) | △ 4.4 | 9 | (1.8) | 27.2 |
| | 北アルプス | 大町温泉郷 | 7 | 370 | 145 | 35 | 5,596 | 1,126 | 18 | 1,541 | △ 341 | 60 | 7,507 | 930 |
| | | 仁科三湖 | 2 | (0.3) | 64.4 | 10 | (1.6) | 25.2 | 0 | (0.4) | △ 18.1 | 12 | (0.9) | 14.1 |
| | | 白馬山麓 | 3 | 720 | △ 282 | 66 | 17,070 | 1,687 | 25 | 6,459 | 911 | 94 | 24,249 | 2,316 |
| | | 八方尾根 | △ 4 | (0.6) | △ 28.1 | 7 | (5.0) | 11.0 | △ 2 | (1.6) | 16.4 | 1 | (2.8) | 10.6 |
| 梅池高原 | | 12 | 1,491 | 1,037 | 49 | 9,626 | 6,019 | 19 | 6,234 | △ 290 | 80 | 17,351 | 6,766 | |
| | 白馬コルチナ | 4 | (1.2) | 228.4 | 32 | (2.8) | 166.9 | △ 2 | (1.6) | △ 4.4 | 34 | (2.0) | 63.9 | |
| | その他の振内 | 0 | 0 | 0 | 17 | 1,708 | 103 | 0 | 0 | 0 | 17 | 1,708 | 103 | |
| | 北アルプス管内 | - | (0.0) | - | 3 | (0.5) | 6.4 | - | (0.0) | - | 3 | (0.2) | 6.4 | |
| 北信濃 | 長野 | 信州高山 | 0 | 0 | 0 | 0 | 0 | △ 454 | 1 | 20 | 20 | 1 | 20 | △ 434 |
| | | 温泉郷 | - | (0.0) | - | △ 5 | (0.0) | 皆減 | 1 | (0.0) | 皆増 | △ 4 | (0.0) | △ 95.6 |
| | | 野尻湖 | 11 | 5,840 | △ 491 | 29 | 10,932 | △ 199 | 39 | 20,502 | △ 501 | 79 | 37,274 | △ 1,191 |
| | | 黒姫高原 | 0 | (4.6) | △ 7.8 | 1 | (3.2) | △ 1.8 | △ 15 | (5.2) | △ 2.4 | △ 14 | (4.3) | △ 3.1 |
| | 戸隠高原 | | 0 | 0 | △ 2,585 | 9 | 113 | △ 1,661 | 10 | 2,155 | △ 765 | 19 | 2,268 | △ 5,011 |
| | | | △ 9 | (0.0) | 皆減 | △ 6 | (0.0) | △ 93.6 | 0 | (0.5) | △ 26.2 | △ 15 | (0.3) | △ 68.8 |
| | | | その他の振内 | 23 | 941 | △ 190 | 117 | 9,534 | 1,743 | 122 | 10,711 | 1,081 | 262 | 21,186 |
| | | 長野管内 | △ 3 | (0.7) | △ 16.8 | 9 | (2.8) | 22.4 | 5 | (2.7) | 11.2 | 11 | (2.5) | 14.2 |
| | 北信 | 斑尾高原 | 17 | 5,026 | 4,914 | 44 | 14,485 | 323 | 9 | 4,158 | △ 1,394 | 70 | 23,669 | 3,843 |
| | | 飯戸山狩 | 16 | (3.9) | 4387.5 | △ 3 | (4.2) | 2.3 | △ 4 | (1.1) | △ 25.1 | 9 | (2.7) | 19.4 |
| | | 志賀高原 | 86 | 23,741 | 3,916 | 163 | 70,389 | 12,294 | 235 | 108,125 | 11,659 | 484 | 202,255 | 27,869 |
| | | 北志賀高原 | 13 | (18.6) | 19.8 | 22 | (20.5) | 21.2 | 25 | (27.5) | 12.1 | 60 | (23.4) | 16.0 |
| その他の振内 | | 101 | 7,712 | △ 99 | 74 | 10,184 | 157 | 25 | 5,375 | △ 5,593 | 200 | 23,271 | △ 5,535 | |
| | 北信管内 | 16 | (6.0) | △ 1.3 | △ 5 | (3.0) | 1.6 | △ 16 | (1.4) | △ 51.0 | △ 5 | (2.7) | △ 19.2 | |
| 合計 | | 873 | 127,744 | △ 8,593 | 1,843 | 343,199 | 28,236 | 1,877 | 392,919 | △ 7,657 | 4,593 | 863,862 | 11,986 | |
| | | △ 14 | (100.0) | △ 6.3 | 228 | (100.0) | 9.0 | 1 | (100.0) | △ 1.9 | 215 | (100.0) | 1.4 | |

(単位:校、人、%)

| 区分 | 27年度延べ児童・生徒数 | | | | 26年度延べ児童・生徒数 | | | | 25年度延べ児童・生徒数 | | | |
|------------------------------|--------------|---------|---------|---------|--------------|---------|---------|---------|--------------|---------|---------|---------|
| | 小学校 | 中学校 | 高等学校 | 合計 | 小学校 | 中学校 | 高等学校 | 合計 | 小学校 | 中学校 | 高等学校 | 合計 |
| | 対前年度比 | 対前年度比 | 対前年度比 | 対前年度比 | 対前年度比 | 対前年度比 | 対前年度比 | 対前年度比 | 対前年度比 | 対前年度比 | 対前年度比 | 対前年度比 |
| 野辺山高原 | 5,095 | 2,880 | 2,551 | 10,526 | 1,260 | 1,197 | 2,049 | 4,506 | 6,290 | 2,725 | 440 | 9,455 |
| | 304.4 | 140.6 | 24.5 | 133.6 | △ 80.0 | △ 56.1 | 365.7 | △ 52.3 | 614.8 | 7.4 | 0.0 | 145.1 |
| 軽井沢高原 | 12,638 | 9,773 | 393 | 22,804 | 14,105 | 13,759 | 7,465 | 35,329 | 9,255 | 11,827 | 7,889 | 28,971 |
| | △ 10.4 | △ 29.0 | △ 94.7 | △ 35.5 | 52.4 | 16.3 | △ 5.4 | 21.9 | △ 18.6 | △ 9.7 | 7.3 | △ 9.0 |
| その他 の振 管内 | 15,323 | 18,113 | 25,104 | 58,540 | 13,307 | 20,934 | 24,741 | 58,982 | 15,547 | 14,676 | 18,735 | 48,958 |
| | 15.1 | △ 13.5 | 1.5 | △ 0.7 | △ 14.4 | 42.6 | 32.1 | 20.5 | 41.3 | △ 12.7 | 0.3 | 5.3 |
| 菅平高原 | 6,286 | 84,480 | 150,192 | 240,958 | 5,675 | 32,261 | 51,231 | 89,167 | 2,247 | 41,129 | 31,529 | 74,905 |
| | 10.8 | 161.9 | 193.2 | 170.2 | 152.6 | △ 21.6 | 62.5 | 19.0 | △ 59.1 | △ 25.3 | △ 41.7 | △ 34.7 |
| その他 の振 管内 | 30,619 | 13,596 | 5,283 | 49,498 | 23,659 | 12,641 | 4,127 | 40,427 | 22,569 | 11,100 | 4,694 | 38,363 |
| | 29.4 | 7.6 | 28.0 | 22.4 | 4.8 | 13.9 | △ 12.1 | 5.4 | △ 11.1 | △ 9.6 | 53.0 | △ 5.8 |
| 蓼科高 原湖 白樺山 高 原 | 3,238 | 14,014 | 11,859 | 29,111 | 1,413 | 12,993 | 11,777 | 26,183 | 1,815 | 17,557 | 6,190 | 25,562 |
| | 129.2 | 7.9 | 0.7 | 11.2 | △ 22.1 | △ 26.0 | 90.3 | 2.4 | 2.1 | 4.6 | △ 44.7 | △ 14.1 |
| その他 の振 管内 | 7,500 | 12,729 | 18,548 | 38,777 | 35,575 | 33,398 | 15,306 | 84,279 | 2,213 | 8,571 | 9,178 | 19,962 |
| | △ 78.9 | △ 61.9 | 21.2 | △ 54.0 | 1507.5 | 289.7 | 66.8 | 322.2 | △ 18.8 | △ 0.1 | △ 20.1 | △ 12.4 |
| 上伊那 | 6,152 | 13,818 | 11,036 | 31,006 | 8,240 | 13,297 | 10,547 | 32,084 | 7,677 | 12,928 | 12,905 | 33,510 |
| | △ 25.3 | 3.9 | 4.6 | △ 3.4 | 7.3 | 2.9 | △ 18.3 | △ 4.3 | △ 21.8 | △ 9.2 | △ 3.8 | △ 10.6 |
| 南信州 | 5,799 | 7,856 | 3,751 | 17,406 | 2,297 | 13,541 | 3,357 | 19,195 | 1,480 | 4,592 | 1,750 | 7,822 |
| | 152.5 | △ 42.0 | 11.7 | △ 9.3 | 55.2 | 194.9 | 91.8 | 145.4 | 7.8 | △ 74.0 | △ 34.5 | △ 64.0 |
| 木曾 | 941 | 930 | 3,782 | 5,653 | 1,563 | 891 | 2,699 | 5,153 | 1,352 | 1,355 | 2,168 | 4,875 |
| | △ 39.8 | 4.4 | 40.1 | 9.7 | 15.6 | △ 34.2 | 24.5 | 5.7 | △ 25.8 | △ 1.8 | △ 7.1 | △ 11.9 |
| 上高地 乗鞍高 原 | 1,044 | 4,626 | 908 | 6,578 | 1,476 | 5,811 | 393 | 7,680 | 1,034 | 3,951 | 1,283 | 6,268 |
| | △ 29.3 | △ 20.4 | 131.0 | △ 14.3 | 42.7 | 47.1 | △ 69.4 | 22.5 | 142.7 | 8.5 | 232.4 | 40.7 |
| その他 の振 管内 | 2,226 | 3,649 | 6,676 | 12,551 | 2,234 | 3,795 | 6,476 | 12,505 | 2,719 | 4,859 | 6,336 | 13,914 |
| | △ 0.4 | △ 3.8 | 3.1 | 0.4 | △ 17.8 | △ 21.9 | 2.2 | △ 10.1 | 33.5 | △ 39.1 | 29.2 | △ 6.7 |
| 大町温 泉郷 仁科三 湖 | 225 | 4,470 | 1,882 | 6,577 | 821 | 3,674 | 2,378 | 6,873 | 427 | 4,256 | 2,002 | 6,685 |
| | △ 72.6 | 21.7 | △ 20.9 | △ 4.3 | 92.3 | △ 13.7 | 18.8 | 2.8 | △ 21.8 | △ 21.5 | △ 21.0 | △ 21.4 |
| 白馬山 八方尾 麓 | 1,002 | 15,383 | 5,548 | 21,933 | 960 | 15,058 | 3,028 | 19,046 | 1,340 | 20,442 | 3,178 | 24,960 |
| | 4.4 | 2.2 | 83.2 | 15.2 | △ 28.4 | △ 26.3 | △ 4.7 | △ 23.7 | 31.4 | 43.1 | 75.4 | 45.8 |
| 白馬高 原乗 鞍 白馬コ ルチナ | 454 | 3,607 | 6,524 | 10,585 | 791 | 6,276 | 8,862 | 15,929 | 80 | 3,931 | 5,821 | 9,832 |
| | △ 42.6 | △ 42.5 | △ 26.4 | △ 33.5 | 888.8 | 59.7 | 52.2 | 62.0 | △ 82.8 | △ 38.5 | △ 27.7 | △ 34.0 |
| その他 の振 管内 | 0 | 1,605 | 0 | 1,605 | 0 | 1,240 | 0 | 1,240 | 0 | 320 | 0 | 320 |
| | - | 29.4 | - | 29.4 | - | 287.5 | - | 287.5 | 皆減 | 720.5 | - | 370.6 |
| 信州高 山郷 温泉 | 0 | 454 | 0 | 454 | 0 | 2,448 | 0 | 2,448 | 45 | 2,032 | 268 | 2,345 |
| | - | △ 81.5 | - | △ 81.5 | 皆減 | 20.5 | 皆減 | 4.4 | △ 51.6 | △ 14.0 | △ 63.9 | △ 26.7 |
| 野尻湖 姫高原 | 6,331 | 11,131 | 21,003 | 38,465 | 1,529 | 11,045 | 17,918 | 30,492 | 6,331 | 11,401 | 20,275 | 38,007 |
| | 314.1 | 0.8 | 17.2 | 26.1 | △ 75.8 | △ 3.1 | △ 11.6 | △ 19.8 | 19.9 | 80.2 | 71.3 | 62.1 |
| 戸隠高 原 | 2,585 | 1,774 | 2,920 | 7,279 | 1,145 | 3,606 | 1,961 | 6,712 | 726 | 3,294 | 5,842 | 9,862 |
| | 125.8 | △ 50.8 | 48.9 | 8.4 | 57.7 | 9.5 | △ 66.4 | △ 31.9 | 37.2 | △ 14.1 | 27.0 | 10.0 |
| その他 の振 管内 | 1,131 | 7,791 | 9,630 | 18,552 | 3,198 | 6,928 | 13,701 | 23,827 | 1,543 | 13,179 | 19,453 | 34,175 |
| | △ 64.6 | 12.5 | △ 29.7 | △ 22.1 | 107.3 | △ 47.4 | △ 29.6 | △ 30.3 | △ 28.6 | △ 11.7 | 23.1 | 3.9 |
| 斑尾高 原山 飯戸 | 112 | 14,162 | 5,552 | 19,826 | 7,882 | 18,592 | 5,769 | 32,243 | 4,806 | 15,377 | 8,852 | 29,035 |
| | △ 98.6 | △ 23.8 | △ 3.8 | △ 38.5 | 64.0 | 20.9 | △ 34.8 | 11.0 | 16.2 | 1.2 | 5.4 | 4.7 |
| 志賀高 原 北志賀 高原 | 19,825 | 58,095 | 96,466 | 174,386 | 20,942 | 83,628 | 111,045 | 215,615 | 13,557 | 53,920 | 77,127 | 144,604 |
| | △ 5.3 | △ 30.5 | △ 13.1 | △ 19.1 | 54.5 | 55.1 | 44.0 | 49.1 | △ 24.3 | △ 21.8 | △ 34.3 | △ 29.2 |
| その他 の振 管内 | 7,811 | 10,027 | 10,968 | 28,806 | 4,790 | 8,068 | 3,699 | 16,557 | 5,038 | 7,762 | 5,092 | 17,892 |
| | 63.1 | 24.3 | 196.5 | 74.0 | △ 4.9 | 3.9 | △ 27.4 | △ 7.5 | 83.5 | 10.6 | △ 21.5 | 10.1 |
| 合計 | 136,337 | 314,963 | 400,576 | 851,876 | 152,862 | 325,081 | 308,529 | 786,472 | 108,091 | 271,184 | 251,007 | 630,282 |
| | △ 10.8 | △ 3.1 | 29.8 | 8.3 | 41.4 | 19.9 | 22.9 | 24.8 | △ 0.9 | △ 13.9 | △ 18.4 | △ 13.8 |

表-13 都道府県別、宿泊地域別の状況(学習旅行全体、小学校)

(単位:校、人、%)

| 地域 | 都道府県名 | 28年度 受入数(小学校) | | | | 佐 久 | | | 上 田 | | 諏 訪 | | 上 伊 那 | 南 信 州 | 木 曾 | 松 本 | | 都道府県名 | |
|--------|-------|---------------|---------|---------|----------------|-------|--------|----------------|--------|----------------|---------------------|----------------|-------|-------|-------|-------------|----------------|-------|------|
| | | 学 校 数 | 実 児 童 数 | 延べ児童数 | 延べ児童数 対前年度比 | 野辺山高原 | 軽井沢高原 | その他の 佐久地振管内 | 菅平高原 | その他の 上田地振管内 | 蓼科高原 白樺湖 車山高原 | その他の 諏訪地振管内 | | | | 上高地 乗鞍高原 | その他の 松本地振管内 | | |
| 北海道・東北 | 北海道 | 1 | 20 | 100 | 455.6 | | 100 | | | | | | | | | | | 北海道 | |
| | 青森県 | | | | | | | | | | | | | | | | | 青森県 | |
| | 宮城県 | 1 | 104 | 104 | 1055.6 | | | | | | | 104 | | | | | | 宮城県 | |
| | 秋田県 | | | | | | | | | | | | | | | | | 秋田県 | |
| | 福島県 | | | | 皆減 | | | | | | | | | | | | | 福島県 | |
| | 小計 | 2 | 124 | 204 | 35.1 | | 100 | | | | 104 | | | | | | 小計 | | |
| 関東 | 茨城県 | 4 | 108 | 168 | 425.0 | | | | 120 | | | | | | | | | 茨城県 | |
| | 栃木県 | 2 | 250 | 250 | △ 26.9 | | | 130 | | | | | 120 | | | | | 栃木県 | |
| | 群馬県 | 6 | 104 | 125 | 228.9 | | | | | | | | | | | | | 群馬県 | |
| | 埼玉県 | 120 | 10,560 | 18,418 | 14.1 | | | 2,783 | 1,894 | 1,267 | 1,050 | 222 | 192 | 29 | | | | 埼玉県 | |
| | 千葉県 | 28 | 2,065 | 4,167 | △ 24.1 | | | 1,473 | 330 | | 212 | | 410 | | | | | 千葉県 | |
| | 東京都 | 497 | 32,590 | 83,722 | △ 7.1 | | 8,849 | 9,625 | 6,684 | 25,635 | 439 | 2,830 | 1,805 | | | 1,406 | | 東京都 | |
| | 神奈川県 | 30 | 2,062 | 5,255 | △ 33.1 | | | | 1,358 | | 29 | 215 | 48 | 117 | | 93 | | 神奈川県 | |
| | 小計 | 687 | 47,739 | 112,105 | △ 6.6 | | 8,849 | 14,011 | 10,386 | 26,902 | 1,730 | 3,267 | 2,575 | 146 | 1,499 | 345 | 小計 | | |
| 中部 | 新潟県 | 6 | 209 | 209 | △ 51.2 | | | | | | | 48 | | | | | 110 | 新潟県 | |
| | 富山県 | 4 | 71 | 71 | △ 60.1 | | | | | | | 15 | | | | | | 富山県 | |
| | 石川県 | 3 | 68 | 68 | △ 78.0 | | | | | | | | | | | | 20 | 石川県 | |
| | 福井県 | 1 | 21 | 42 | 皆増 | | | | | | | | | | | | | 42 | 福井県 |
| | 山梨県 | 14 | 585 | 585 | △ 14.0 | | | | | | | | 272 | 248 | | 37 | | 12 | 山梨県 |
| | 岐阜県 | 7 | 411 | 485 | △ 38.6 | | | | | | | | | | | | | | 岐阜県 |
| | 小計 | 35 | 1,365 | 1,460 | △ 38.8 | | | | | | | 335 | 308 | 314 | 148 | | 184 | 小計 | |
| 東海 | 静岡県 | 9 | 442 | 664 | △ 36.7 | | | 266 | | | 50 | 24 | 33 | 114 | 83 | | | 静岡県 | |
| | 愛知県 | 78 | 5,031 | 8,743 | 11.5 | | | 108 | 200 | 66 | 529 | 12 | 2,874 | 1,474 | 1,782 | | | 愛知県 | |
| | 三重県 | 5 | 127 | 206 | △ 27.5 | | | | | | | | | 112 | | | | 67 | 三重県 |
| | | 小計 | 92 | 5,600 | 9,613 | 4.8 | | | 374 | 200 | 66 | 579 | 36 | 2,907 | 1,700 | 1,865 | | 297 | 小計 |
| 近畿 | 滋賀県 | 3 | 71 | 166 | △ 29.7 | | | | | | | | | | | | | 14 | 滋賀県 |
| | 京都府 | 4 | 445 | 965 | 27.0 | | | | 440 | | | | | | 75 | | | | 京都府 |
| | 大阪府 | 11 | 811 | 1,601 | 1.8 | | | | 80 | | | | | 880 | 61 | 240 | | | 大阪府 |
| | 兵庫県 | 3 | 143 | 174 | △ 73.8 | | | | | | | | 88 | | 62 | | | | 兵庫県 |
| | 奈良県 | 4 | 317 | 951 | △ 1.7 | | | | | | | | | | | 231 | | | 奈良県 |
| | 和歌山県 | | | | | | | | | | | | | | | | | | 和歌山県 |
| | 小計 | 25 | 1,787 | 3,857 | △ 8.1 | | | | 520 | | | 88 | 880 | 198 | 471 | | 14 | 小計 | |
| 中国 | 鳥取県 | | | | | | | | | | | | | | | | | 鳥取県 | |
| | 島根県 | | | | | | | | | | | | | | | | | 島根県 | |
| | 岡山県 | 2 | 140 | 140 | 133.3 | | | | 70 | | | | | | | | | 70 | 岡山県 |
| | 山口県 | | | | | | | | | | | | | | | | | | 山口県 |
| | 小計 | 2 | 140 | 140 | 133.3 | | | | 70 | | | | | | | | | 70 | 小計 |
| 四国 | 徳島県 | | | | | | | | | | | | | | | | | 徳島県 | |
| | 香川県 | | | | | | | | | | | | | | | | | 香川県 | |
| | 愛媛県 | | | | | | | | | | | | | | | | | 愛媛県 | |
| | 高知県 | | | | 皆減 | | | | | | | | | | | | | | 高知県 |
| | 小計 | | | | 皆減 | | | | | | | | | | | | | 小計 | |
| 九州 | 福岡県 | 1 | 26 | 52 | 皆増 | | | | | | | | | | | 52 | | 福岡県 | |
| | 佐賀県 | | | | | | | | | | | | | | | | | 佐賀県 | |
| | 長崎県 | | | | | | | | | | | | | | | | | 長崎県 | |
| | 熊本県 | | | | | | | | | | | | | | | | | 熊本県 | |
| | 大分県 | | | | | | | | | | | | | | | | | 大分県 | |
| | 宮崎県 | | | | | | | | | | | | | | | | | 宮崎県 | |
| 鹿児島県 | | | | | | | | | | | | | | | | | 鹿児島県 | | |
| | 沖縄県 | 2 | 28 | 28 | 皆増 | | | | | | | | 28 | | | | | 沖縄県 | |
| | 小計 | 3 | 54 | 80 | 皆増 | | | | | | | | 28 | | | 52 | | 小計 | |
| 韓国 | | | | | | | | | | | | | | | | | | 韓国 | |
| 中国 | 18 | 102 | 102 | △ 37.8 | | | | | | | | 24 | 78 | | | | | 中国 | |
| 香港 | | | | | | | | | | | | | | | | | | 香港 | |
| 台湾 | 9 | 113 | 183 | 103.3 | | | | | | 105 | 40 | 38 | | | | | | 台湾 | |
| その他 | | | | | | | | | | | | | | | | | | その他 | |
| 合 計 | | 873 | 57,024 | 127,744 | △ 6.3 | | 8,949 | 14,385 | 11,176 | 26,968 | 2,414 | 3,806 | 5,994 | 3,068 | 2,211 | 2,022 | 910 | 合 計 | |
| 27年度計 | | 887 | 64,685 | 136,337 | △ 10.8 | 5,095 | 12,638 | 15,323 | 6,286 | 30,619 | 3,238 | 7,500 | 6,152 | 5,799 | 941 | 1,044 | 2,226 | 27年度計 | |

(単位:校、人、%)

| 地域 | 都道府県名 | 北アルプス | | | | 長野 | | | | 北信 | | | 28年度計 | 27年度計 | 26年度計 | 25年度計 | 24年度計 | 都道府県名 | | | |
|--------|-------|---------------|--------------|------------------------|-----------------------|-------------|-------------|-------|----------------|------------------|---------------|----------------|---------|---------|---------|---------|---------|---------|--------|--------|-----|
| | | 大町温泉郷 仁科三湖 | 白馬山麓 八方尾根 | 樺池高原 白馬乗鞍 白馬コルチナ | その他の 北アルプス 地振管内 | 信州高山 温泉郷 | 野尻湖 黒姫高原 | 戸隠高原 | その他の 長野地振管内 | 斑尾高原 飯山 戸狩 | 志賀高原 北志賀高原 | その他の 北信地振管内 | | | | | | | | | |
| 北海道・東北 | 北海道 | | | | | | | | | | | | 100 | 18 | | | | 267 | 北海道 | | |
| | 青森県 | | | | | | | | | | | | | | | | | | 青森県 | | |
| | 岩手県 | | | | | | | | | | | | | | | | | | 岩手県 | | |
| | 宮城県 | | | | | | | | | | | | 104 | 9 | | | | | 宮城県 | | |
| | 秋田県 | | | | | | | | | | | | | | | | | | 秋田県 | | |
| 関東 | 山形県 | | | | | | | | | | | | | | | | | | 山形県 | | |
| | 福島県 | | | | | | | | | | | | | 124 | | | 190 | | 福島県 | | |
| | 茨城県 | | | | | | | | | | 48 | | 168 | 32 | | | | 260 | 茨城県 | | |
| | 栃木県 | | | | | | | | | | | | 250 | 342 | 391 | 485 | | 36 | 栃木県 | | |
| | 群馬県 | | | | | | | | 92 | | | | 125 | 38 | 234 | 134 | | 129 | 群馬県 | | |
| 中部 | 埼玉県 | | | | | | | | | | | 166 | 250 | 10,278 | 244 | 18,418 | 16,147 | 15,873 | 12,545 | 16,747 | 埼玉県 |
| | 千葉県 | | | | | 336 | | | | | | 54 | 918 | 434 | 4,167 | 5,490 | 7,003 | 8,273 | 9,331 | 千葉県 | |
| | 東京都 | 175 | | 45 | | 4,094 | | | | | | 334 | 3,858 | 10,542 | 83,722 | 90,081 | 81,554 | 73,736 | 66,713 | 東京都 | |
| | 神奈川県 | | | 936 | | 1,410 | | | | | | | | 951 | 5,255 | 7,856 | 32,908 | 3,601 | 3,311 | 神奈川県 | |
| | 小計 | 175 | | 981 | | 5,840 | | | | | | 646 | 5,026 | 22,225 | 7,502 | 112,105 | 119,986 | 137,963 | 98,774 | 96,527 | 小計 |
| 東海 | 新潟県 | | | | | | | | | | | | 51 | 209 | 428 | 292 | 636 | 1,128 | 新潟県 | | |
| | 富山県 | | | 15 | | | | | | | | | 41 | 71 | 178 | 94 | 18 | 57 | 富山県 | | |
| | 石川県 | | | | | | | | | | | | 48 | 68 | 309 | 852 | | 35 | 石川県 | | |
| | 福井県 | | | | | | | | | | | | | 42 | | | | | 福井県 | | |
| | 岐阜県 | | | | | | | | | | | | 16 | 585 | 680 | 741 | 417 | 785 | 岐阜県 | | |
| 近畿 | 岐阜県 | | | | | | | | | | | | 485 | 790 | 258 | 230 | | 485 | 岐阜県 | | |
| | 静岡県 | 94 | | | | | | | | | | | | 664 | 1,049 | 403 | 565 | 765 | 静岡県 | | |
| | 愛知県 | 80 | | | | | | | | | | | 112 | 8,743 | 7,839 | 6,963 | 4,448 | 5,300 | 愛知県 | | |
| | 三重県 | | | | | | | | | | | | 27 | 206 | 284 | 98 | 28 | | 三重県 | | |
| | 小計 | 174 | | | | | | | | | | 139 | | 1,276 | | 9,613 | 9,172 | 7,464 | 5,041 | 6,065 | 小計 |
| 中国 | 滋賀県 | | | 152 | | | | | | | | | | 166 | 236 | | | 14 | 滋賀県 | | |
| | 京都府 | | | | | | | | | | | | | 965 | 760 | 1,286 | 966 | 834 | 京都府 | | |
| | 大阪府 | 21 | | 319 | | | | | | | 240 | 210 | | 1,601 | 1,573 | 1,412 | 647 | 1,600 | 大阪府 | | |
| | 兵庫県 | | | 24 | | | | | | | | | | 174 | 663 | 106 | 94 | 253 | 兵庫県 | | |
| | 奈良県 | | 720 | | | | | | | | | | | 951 | 967 | 338 | 737 | 720 | 奈良県 | | |
| 四国 | 和歌山県 | | | | | | | | | | | | | | | 609 | | | 和歌山県 | | |
| | 小計 | 21 | 720 | 495 | | | | | | | | | | 240 | 210 | 3,857 | 4,199 | 3,751 | 2,444 | 3,421 | 小計 |
| | 鳥取県 | | | | | | | | | | | | | | | | | | | 鳥取県 | |
| | 島根県 | | | | | | | | | | | | | | | | | | | 島根県 | |
| | 岡山県 | | | | | | | | | | | | | 140 | 60 | 161 | 131 | | 80 | 岡山県 | |
| 九州 | 広島県 | | | | | | | | | | | | | | | | | | | 広島県 | |
| | 山口県 | | | | | | | | | | | | | | | | | | | 山口県 | |
| | 小計 | | | | | | | | | | | | | 140 | 60 | 161 | 131 | | 80 | 小計 | |
| | 徳島県 | | | | | | | | | | | | | | | | | | | 徳島県 | |
| | 香川県 | | | | | | | | | | | | | | | | | | | 香川県 | |
| その他 | 愛媛県 | | | | | | | | | | | | | | 130 | 447 | | | | 愛媛県 | |
| | 高知県 | | | | | | | | | | | | | | 130 | 447 | | | | 高知県 | |
| | 小計 | | | | | | | | | | | | | | | | | | | 小計 | |
| | 福岡県 | | | | | | | | | | | | | 52 | | 48 | | | | 福岡県 | |
| | 佐賀県 | | | | | | | | | | | | | | | | | | | 佐賀県 | |
| 韓国 | 長崎県 | | | | | | | | | | | | | | | | | | | 長崎県 | |
| | 熊本県 | | | | | | | | | | | | | | | 25 | | | | 熊本県 | |
| | 大分県 | | | | | | | | | | | | | | | | | | | 大分県 | |
| | 宮崎県 | | | | | | | | | | | | | | | | | | | 宮崎県 | |
| | 鹿儿岛県 | | | | | | | | | | | | | | | | 19 | 54 | | 鹿儿岛県 | |
| 中国 | 沖縄県 | | | | | | | | | | | | | 28 | | | | 38 | | 沖縄県 | |
| | 小計 | | | | | | | | | | | | | 80 | | 73 | 19 | 92 | | 小計 | |
| | 韓国 | | | | | | | | | | | | | | | | | | | 韓国 | |
| | 中国 | | | | | | | | | | | | | 102 | 164 | 118 | 59 | 67 | | 中国 | |
| | 香港 | | | | | | | | | | | | | | | | | | | 香港 | |
| その他 | 台湾 | | | | | | | | | | | | | 183 | 90 | 158 | 132 | 236 | | 台湾 | |
| | その他 | | | | | | | | | | | | | | | 490 | | 280 | | その他 | |
| | 合計 | 370 | 720 | 1,491 | | 5,840 | | | 941 | 5,026 | 23,741 | 7,712 | 127,744 | 136,337 | 152,862 | 108,091 | 109,040 | | 合計 | | |
| 27年度計 | 225 | 1,002 | 454 | | 6,331 | | 2,585 | 1,131 | 112 | 19,825 | 7,811 | | | | | | | | 27年度計 | | |

表-14 都道府県別、宿泊地域別の状況(学習旅行全体、中学校)

(単位:校、人、%)

| 地域 | 都道府県名 | 28年度 受入数(中学校) | | | | 佐 久 | | | 上 田 | | 諏 訪 | | 上 伊 那 | 南 信 州 | 木 曾 | 松 本 | | 都道府県名 | | |
|--------|-------|---------------|---------|---------|----------------|-------|--------|----------------|--------|----------------|---------------------|----------------|--------|-------|-------|-------------|----------------|-------|------|------|
| | | 学 校 数 | 実 生 徒 数 | 延べ生徒数 | 延べ生徒数 対前年度比 | 野辺山高原 | 軽井沢高原 | その他の 佐久地振管内 | 菅平高原 | その他の 上田地振管内 | 蓼科高原 白樺湖 車山高原 | その他の 諏訪地振管内 | | | | 上高地 乗鞍高原 | その他の 松本地振管内 | | | |
| 北海道・東北 | 北海道 | 6 | 233 | 1,040 | 皆増 | | | 76 | | | | | | | | | 293 | 北海道 | | |
| | 青森県 | | | | 皆減 | | | | | | | | | | | | | | 青森県 | |
| | 岩手県 | | | | 皆減 | | | | | | | | | | | | | | 岩手県 | |
| | 宮城県 | | | | 皆減 | | | | | | | | | | | | | | 宮城県 | |
| | 秋田県 | 1 | 2 | 6 | △ 94.3 | | | | | | | | | | | | | | 秋田県 | |
| 山形県 | | | | 皆減 | | | | | | | | | | | | | | 山形県 | | |
| 福島県 | | | | 皆減 | | | | | | | | | | | | | | 福島県 | | |
| | 小計 | 7 | 235 | 1,046 | 134.5 | | | 76 | | | | | | | | | 293 | 小計 | | |
| 関東 | 茨城県 | 6 | 208 | 490 | △ 16.9 | | | | 382 | | 88 | | | | | | | 茨城県 | | |
| | 栃木県 | 11 | 1,127 | 2,315 | 6.0 | | 24 | | 240 | | | 255 | | | | | | 栃木県 | | |
| | 群馬県 | 7 | 638 | 1,709 | △ 41.8 | | | | 910 | 12 | | | | | | | | 群馬県 | | |
| | 埼玉県 | 103 | 14,883 | 30,794 | △ 1.9 | | | 426 | 16,277 | 781 | 161 | 432 | 24 | | | | | 30 | 埼玉県 | |
| | 千葉県 | 154 | 15,876 | 25,172 | △ 5.5 | | | 2,066 | 6,076 | | 2,924 | 2,725 | 758 | | | | 507 | 3,248 | 千葉県 | |
| | 東京都 | 572 | 56,272 | 138,841 | 6.1 | | 7,497 | 9,702 | 54,795 | 10,691 | 6,567 | 2,712 | 3,039 | 1,588 | 556 | | 915 | 2,683 | 東京都 | |
| | 神奈川県 | 117 | 14,351 | 32,716 | △ 1.5 | | | 2,674 | 4,555 | 378 | 2,802 | 601 | 110 | 506 | | | 239 | 205 | 神奈川県 | |
| | 小計 | 970 | 103,355 | 232,037 | 1.8 | | 7,521 | 14,868 | 83,235 | 11,862 | 12,542 | 6,725 | 3,931 | 2,094 | 556 | 1,661 | 6,183 | 6,183 | 小計 | |
| 中部 | 新潟県 | 11 | 489 | 989 | △ 48.5 | | | | 60 | | | | | | | | | 45 | 新潟県 | |
| | 富山県 | 8 | 309 | 348 | 82.2 | | 26 | | | | | | | | | | | 28 | 富山県 | |
| | 石川県 | 6 | 128 | 143 | △ 73.6 | | | | | | | | 55 | | | | | 70 | 石川県 | |
| | 福井県 | 1 | 20 | 20 | △ 71.8 | | | | | | | | 20 | | | | | | 福井県 | |
| | 山梨県 | 26 | 3,000 | 3,175 | △ 20.5 | | | | | | | 331 | 2,151 | 18 | | | | 84 | 山梨県 | |
| | 岐阜県 | 13 | 1,060 | 1,832 | △ 3.2 | | | 282 | | | 820 | 12 | 110 | 72 | 210 | | | 26 | 岐阜県 | |
| 小計 | 65 | 5,006 | 6,507 | △ 24.4 | | 26 | 282 | 60 | | 820 | 363 | 2,409 | 90 | 210 | | | 253 | 小計 | | |
| 東海 | 静岡県 | 21 | 1,842 | 2,713 | △ 7.8 | | | | 230 | | | | | 1,480 | | | | 52 | 静岡県 | |
| | 愛知県 | 90 | 10,008 | 19,761 | 22.8 | | | 92 | 192 | 156 | 2,049 | 2,435 | 4,663 | 719 | 418 | 1,167 | 313 | 愛知県 | | |
| | 三重県 | 6 | 316 | 523 | △ 16.2 | | | | | | 224 | 60 | 156 | 83 | | | | 83 | 三重県 | |
| | 小計 | 117 | 12,166 | 22,997 | 17.0 | | | 92 | 422 | 156 | 2,273 | 2,495 | 4,819 | 2,282 | 418 | 1,167 | 365 | 1,167 | 小計 | |
| 近畿 | 滋賀県 | 27 | 117 | 117 | △ 13.3 | | | | | | | | 117 | | | | | | 滋賀県 | |
| | 京都府 | 34 | 5,312 | 11,021 | 32.9 | | | 590 | 432 | 84 | | | | 138 | | | | 135 | 京都府 | |
| | 大阪府 | 442 | 34,805 | 48,332 | 44.1 | | | 1,861 | 1,309 | | | | 362 | 9,255 | | 1,538 | 676 | 676 | 大阪府 | |
| | 兵庫県 | 72 | 8,312 | 14,783 | 18.3 | | | | | | | | | 2,565 | | | 423 | 423 | 兵庫県 | |
| | 奈良県 | 8 | 1,129 | 3,168 | 16.0 | | | | | | | | | | | 114 | | 324 | 奈良県 | |
| | 和歌山県 | | | | 皆減 | | | | | | | | | | | | | | 和歌山県 | |
| 小計 | 583 | 49,675 | 77,421 | 35.3 | | | 2,451 | 1,741 | 84 | | | 479 | 11,958 | | 2,075 | 1,135 | 1,135 | 小計 | | |
| 中国 | 鳥取県 | | | | | | | | | | | | | | | | | | 鳥取県 | |
| | 島根県 | | | | | | | | | | | | | | | | | | 島根県 | |
| | 岡山県 | 1 | 14 | 28 | △ 44.0 | | | | | 28 | | | | | | | | | 岡山県 | |
| | 広島県 | 1 | 252 | 252 | 287.7 | | | | | | | | | 252 | | | | | 広島県 | |
| 山口県 | | | | | | | | | | | | | | | | | | 山口県 | | |
| 小計 | 2 | 266 | 280 | 143.5 | | | | | 28 | | | | 252 | | | | | 252 | 小計 | |
| 四国 | 徳島県 | 2 | 136 | 272 | △ 19.8 | | | 256 | | | | | | | | | | | 徳島県 | |
| | 香川県 | | | | 皆減 | | | | | | | | | | | | | | 香川県 | |
| | 愛媛県 | | | | 皆増 | | | | | | | | | | | | | | 愛媛県 | |
| | 高知県 | 1 | 250 | 500 | 皆増 | | | | 500 | | | | | | | | | | 高知県 | |
| 小計 | 3 | 386 | 772 | 110.9 | | | 256 | 500 | | | | | | | | | | | 小計 | |
| 九州 | 福岡県 | 1 | 28 | 56 | 皆増 | | | | | | | | | | | | | 56 | 福岡県 | |
| | 佐賀県 | | | | | | | | | | | | | | | | | | | 佐賀県 |
| | 長崎県 | 2 | 227 | 455 | 134.5 | | | | 452 | | | | | | | | | | | 長崎県 |
| | 熊本県 | 4 | 261 | 700 | 皆増 | | | | 290 | | | | | | | | | | 355 | 熊本県 |
| | 大分県 | | | | 皆減 | | | | | | | | | | | | | | | 大分県 |
| | 宮崎県 | | | | | | | | | | | | | | | | | | | 宮崎県 |
| | 鹿児島県 | | | | | | | | | | | | | | | | | | | 鹿児島県 |
| 沖縄県 | 1 | 298 | 298 | 2383.3 | | | | | | | | 298 | | | | | | | 沖縄県 | |
| 小計 | 8 | 814 | 1,509 | 480.4 | | | | 742 | | | | 298 | | | | | | 411 | 小計 | |
| 韓国 | 1 | 27 | 27 | 皆増 | | | | | | | | | | | | | | | 韓国 | |
| 中国 | 59 | 289 | 289 | △ 19.5 | | | | | | | | 50 | 239 | | | | | | 中国 | |
| 香港 | | | | | | | | | | | | | | | | | | | 香港 | |
| 台湾 | 27 | 177 | 286 | 281.3 | | | | | | 96 | 74 | 20 | 96 | | | | | | 台湾 | |
| その他 | 1 | 28 | 28 | 皆増 | | | | | | | | | | | | | | 28 | その他 | |
| 合 計 | 1,843 | 172,424 | 343,199 | 9.0 | | 7,547 | 18,025 | 86,700 | 12,226 | 15,709 | 9,951 | 11,973 | 16,676 | 1,184 | 4,903 | 8,668 | 8,668 | 合 計 | | |
| 27年度計 | 1,615 | 157,590 | 314,963 | △ 3.1 | 2,880 | 9,773 | 18,113 | 84,480 | 13,596 | 14,014 | 12,729 | 13,818 | 7,856 | 930 | 4,626 | 3,649 | 3,649 | 27年度計 | | |

(単位:校、人、%)

| 地域 | 都道府県名 | 北アルプス | | | | 長 野 | | | | 北 信 | | | 28年度計 | 27年度計 | 26年度計 | 25年度計 | 24年度計 | 都道府県名 | |
|--------|-------|---------------|--------------|------------------------|-----------------------|-------------|-------------|-------|----------------|------------------|---------------|----------------|---------|---------|---------|---------|---------|-------|------|
| | | 大町温泉郷 仁科三湖 | 白馬山麓 八方尾根 | 樺池高原 白馬乗鞍 白馬コルチナ | その他の 北アルプス 地振管内 | 信州高山 温泉郷 | 野尻湖 黒姫高原 | 戸隠高原 | その他の 長野地振管内 | 斑尾高原 飯山 戸狩 | 志賀高原 北志賀高原 | その他の 北信地振管内 | | | | | | | |
| 北海道・東北 | 北海道 | | | | | | | | 671 | | | | 1,040 | | 214 | 160 | 47 | 北海道 | |
| | 青森県 | | | | | | | | | | | | | 24 | 225 | 224 | 72 | 青森県 | |
| | 岩手県 | | | | | | | | | | | | | 128 | | | | 岩手県 | |
| | 宮城県 | | | | | | | | | | | | | 60 | 10 | | 17 | 宮城県 | |
| | 秋田県 | | | | | | | | | | | | 6 | 105 | 39 | 18 | 22 | 秋田県 | |
| 小計 | 福島県 | | | | | | | | 6 | | | | 6 | 129 | | 157 | 61 | 福島県 | |
| | 小計 | | | | | | | | 677 | | | | 1,046 | 446 | 488 | 559 | 219 | 小計 | |
| 関東 | 茨城県 | | | | | | | | 20 | | | | 490 | 590 | 1,315 | 1,564 | 522 | 茨城県 | |
| | 栃木県 | | | | | | | | | | | | 2,315 | 2,184 | 3,579 | 3,110 | 3,943 | 栃木県 | |
| | 群馬県 | | | | | | 190 | | | | | | 1,709 | 2,937 | 819 | 713 | 2,049 | 群馬県 | |
| | 埼玉県 | 32 | 150 | | | | 260 | | 436 | 294 | 10,149 | 1,342 | 30,794 | 31,388 | 29,446 | 27,986 | 25,504 | 埼玉県 | |
| | 千葉県 | 797 | 608 | | 282 | | 980 | 28 | 1,696 | | 2,477 | | 25,172 | 26,637 | 20,608 | 25,498 | 33,599 | 千葉県 | |
| | 東京都 | 1,340 | 2,274 | 179 | 160 | | 960 | | 1,293 | 2,954 | 22,020 | 6,916 | 138,841 | 130,897 | 122,313 | 101,421 | 116,851 | 東京都 | |
| 小計 | 神奈川県 | | | | 150 | | 2,300 | 80 | 114 | 10,670 | 7,102 | 230 | 32,716 | 33,228 | 51,873 | 32,892 | 35,955 | 神奈川県 | |
| | 小計 | 2,169 | 3,032 | 179 | 592 | 4,690 | 108 | 3,559 | 13,918 | 44,124 | 8,488 | 232,037 | 227,861 | 229,953 | 193,184 | 218,423 | 小計 | | |
| 中部 | 新潟県 | 22 | | | | | 200 | | 49 | | 520 | | 989 | 1,921 | 735 | 1,249 | 1,039 | 新潟県 | |
| | 富山県 | | | | | | | | 111 | 183 | | | 348 | 191 | 350 | 261 | 557 | 富山県 | |
| | 石川県 | | | | | | | | 18 | | | | 143 | 542 | 303 | 62 | 232 | 石川県 | |
| | 福井県 | | | | | | | | | | | | 20 | 71 | 58 | 60 | 216 | 福井県 | |
| | 山梨県 | 531 | | | | | | | 60 | | | | 3,175 | 3,992 | 3,735 | 3,430 | 3,718 | 山梨県 | |
| 小計 | 岐阜県 | | | | | | 300 | | | | | | 1,832 | 1,893 | 1,724 | 1,977 | 2,191 | 岐阜県 | |
| | 小計 | 553 | | | | | 500 | | 238 | 183 | 520 | | 6,507 | 8,610 | 6,905 | 7,039 | 7,953 | 小計 | |
| 東海 | 静岡県 | 23 | | | | | | | 178 | | 750 | | 2,713 | 2,941 | 3,183 | 1,687 | 2,171 | 静岡県 | |
| | 愛知県 | 334 | | | | | 240 | | 26 | 384 | 6,573 | | 19,761 | 16,093 | 19,871 | 15,492 | 19,194 | 愛知県 | |
| | 三重県 | | | | | | | | | | | | 523 | 624 | 495 | 702 | 754 | 三重県 | |
| 小計 | 小計 | 357 | | | | | 240 | | 204 | 384 | 7,323 | | 22,997 | 19,658 | 23,549 | 17,881 | 22,119 | 小計 | |
| | 滋賀県 | | | | | | | | | | | | 117 | 135 | 73 | 100 | 430 | 滋賀県 | |
| 近畿 | 京都府 | 252 | 1,778 | 1,962 | | | | | 37 | | 5,613 | | 11,021 | 8,290 | 8,671 | 6,207 | 10,393 | 京都府 | |
| | 大阪府 | 1,995 | 11,944 | 6,314 | 1,089 | | 4,212 | 5 | 4,069 | | 3,583 | 120 | 48,332 | 33,532 | 36,453 | 30,206 | 37,894 | 大阪府 | |
| | 兵庫県 | 270 | 316 | 1,171 | | | 930 | | 676 | | 6,856 | 1,576 | 14,783 | 12,501 | 12,601 | 11,463 | 10,523 | 兵庫県 | |
| | 奈良県 | | | | | | 360 | | | | 2,370 | | 3,168 | 2,730 | 2,765 | 3,049 | 3,612 | 奈良県 | |
| | 和歌山県 | | | | | | | | | | | | | 25 | 609 | | | 和歌山県 | |
| 小計 | 小計 | 2,517 | 14,038 | 9,447 | 1,089 | 5,502 | 5 | 4,782 | | 18,422 | 1,696 | | 77,421 | 57,213 | 61,172 | 51,025 | 62,852 | 小計 | |
| | 鳥取県 | | | | | | | | | | | | | | | | | | 鳥取県 |
| 中国 | 島根県 | | | | | | | | | | | | | | | | | | 島根県 |
| | 岡山県 | | | | | | | | | | | | 28 | 50 | 30 | 366 | 450 | 岡山県 | |
| | 広島県 | | | | | | | | | | | | 252 | 65 | 30 | 489 | 71 | 広島県 | |
| 山口県 | 山口県 | | | | | | | | | | | | | | | | | | 山口県 |
| | 小計 | | | | | | | | | | | | 280 | 115 | 60 | 855 | 521 | 小計 | |
| 四国 | 徳島県 | | | | | | | | 16 | | | | 272 | 339 | 390 | | 420 | 徳島県 | |
| | 香川県 | | | | | | | | | | | | | | | | 2 | 香川県 | |
| | 愛媛県 | | | | | | | | | | | | | 27 | 55 | 14 | 14 | 愛媛県 | |
| 小計 | 高知県 | | | | | | | | | | | | 500 | | | 22 | 133 | 高知県 | |
| | 小計 | | | | | | | | 16 | | | | 772 | 366 | 445 | 38 | 553 | 小計 | |
| 九州 | 福岡県 | | | | | | | | | | | | 56 | | | | | 福岡県 | |
| | 佐賀県 | | | | | | | | | | | | | | | | | | 佐賀県 |
| | 長崎県 | | | | | | | | 3 | | | | 455 | 194 | 388 | | 749 | 長崎県 | |
| | 熊本県 | | | | | | | | 55 | | | | 700 | | | 71 | | 熊本県 | |
| | 大分県 | | | | | | | | | | | | | 54 | | | 912 | 大分県 | |
| | 宮崎県 | | | | | | | | | | | | | | | | 45 | 宮崎県 | |
| 小計 | 鹿児島県 | | | | | | | | | | | | | | | | | | 鹿児島県 |
| | 沖縄県 | | | | | | | | | | | | 298 | 12 | | 98 | | 沖縄県 | |
| 小計 | 小計 | | | | | | | | 58 | | | | 1,509 | 260 | 388 | 169 | 1,706 | 小計 | |
| | 韓国 | | | | 27 | | | | | | | | 27 | | 650 | 41 | 59 | 韓国 | |
| 中国 | | | | | | | | | | | | 289 | 359 | 786 | 74 | 417 | 中国 | | |
| 香港 | | | | | | | | | | | | | | | | 120 | | 香港 | |
| 台湾 | | | | | | | | | | | | 286 | 75 | 685 | 199 | | | 台湾 | |
| その他 | | | | | | | | | | | | | 28 | | | | | その他 | |
| 合計 | | 5,596 | 17,070 | 9,626 | 1,708 | 10,932 | 113 | 9,534 | 14,485 | 70,389 | 10,184 | 343,199 | 314,963 | 325,081 | 271,184 | 314,822 | 合計 | | |
| 27年度計 | | 4,470 | 15,383 | 3,607 | 1,605 | 454 | 11,131 | 1,774 | 7,791 | 14,162 | 58,095 | 10,027 | | | | | | 27年度計 | |

表-15 都道府県別、宿泊地域別の状況(学習旅行全体、高等学校)

(単位:校、人、%)

| 地域 | 都道府県名 | 28年度 受入数(高等学校) | | | | 佐 久 | | | 上 田 | | 諏 訪 | | 上 伊 那 | 南 信 州 | 木 曾 | 松 本 | | 都道府県名 |
|--------|-------|----------------|---------|-----------|------------------------|-------|--------|----------------|--------|----------------|---------------------|----------------|-------|-------|-------|-------------|----------------|---------|
| | | 学 校 数 | 実 生 徒 数 | 延 べ 生 徒 数 | 延 べ 生 徒 数 対 前 年 度 比 | 野辺山高原 | 軽井沢高原 | その他の 佐久地振管内 | 菅平高原 | その他の 上田地振管内 | 蓼科高原 白樺湖 車山高原 | その他の 諏訪地振管内 | | | | 上高地 乗鞍高原 | その他の 松本地振管内 | |
| 北海道・東北 | 北海道 | 3 | 78 | 267 | 20.3 | | | | 195 | | | 66 | | | | | | 北海道 |
| | 青森県 | 5 | 198 | 745 | 20.2 | | | | 625 | | | 120 | | | | | | 青森県 |
| | 岩手県 | 9 | 339 | 1,134 | 10.7 | | | | 981 | | | | 116 | | | | | 37 6 |
| | 宮城県 | 3 | 63 | 234 | △ 38.3 | | | | 180 | | | | | | | | | 秋田県 |
| | 秋田県 | 5 | 95 | 309 | △ 25.0 | | | | 256 | | | 38 | | | | | | 山形県 |
| | 山形県 | 8 | 230 | 549 | △ 26.0 | | | | 549 | | | | | | | | | 福島県 |
| 福島県 | 33 | 1,003 | 3,238 | △ 4.7 | | | | 2,786 | | | 224 | 116 | | | | | 43 | |
| 関東 | 茨城県 | 13 | 611 | 2,906 | 21.4 | | 129 | | 2,770 | | | | | | | | | 7 |
| | 栃木県 | 13 | 949 | 2,771 | 49.5 | | | 1,050 | 1,379 | | 82 | | | | | | | 栃木県 |
| | 群馬県 | 38 | 1,448 | 5,475 | 27.9 | | 72 | 258 | 2,508 | | 92 | 87 | | | | | | 群馬県 |
| | 埼玉県 | 158 | 14,642 | 43,063 | 12.8 | | | 2,869 | 21,327 | | 1,072 | 1,814 | 443 | | | | | 503 |
| | 千葉県 | 68 | 3,590 | 11,373 | 13.4 | | | 2,518 | 6,357 | 144 | | 555 | 165 | | | | | 41 |
| | 東京都 | 578 | 33,289 | 106,023 | △ 13.1 | | 167 | 10,276 | 40,370 | 2,060 | 1,712 | 7,385 | 5,733 | 1,838 | 320 | 275 | 2,241 | 778 |
| | 神奈川県 | 167 | 10,477 | 34,124 | △ 5.3 | | 51 | 1,725 | 13,231 | 20 | | 2,120 | 680 | 648 | | | | 778 |
| 小計 | 1,035 | 65,006 | 205,735 | △ 4.2 | | 419 | 18,696 | 87,942 | 2,224 | 2,784 | 12,048 | 7,108 | 2,486 | 320 | 275 | 3,570 | 3,570 | |
| 中部 | 新潟県 | 48 | 3,513 | 6,913 | 0.5 | | | | 1,960 | | | 102 | 85 | 38 | | | | 156 |
| | 富山県 | 26 | 1,869 | 4,265 | 141.9 | | | | 1,412 | | | 127 | | | 450 | | | 154 |
| | 石川県 | 16 | 524 | 1,456 | △ 1.7 | | | | 600 | | | | 39 | | | | | 164 |
| | 福井県 | 16 | 311 | 814 | △ 46.3 | | | 48 | 240 | | | 57 | 9 | 22 | | | | 372 |
| | 山梨県 | 41 | 3,096 | 4,971 | 5.7 | | | 1,512 | 1,836 | | | 700 | 31 | 79 | | | | 124 |
| | 岐阜県 | 22 | 585 | 1,382 | △ 23.1 | | | | 735 | | | 331 | 101 | 103 | | | | 112 |
| 小計 | 169 | 9,898 | 19,801 | 9.2 | | | 1,560 | 6,783 | | | 1,317 | 226 | 281 | 450 | | 40 | 1,082 | |
| 東海 | 静岡県 | 37 | 2,565 | 6,900 | 24.6 | | | 47 | 1,566 | | 73 | 1,089 | 33 | 301 | | | | 160 |
| | 愛知県 | 159 | 9,795 | 27,046 | 7.5 | | | 40 | 6,257 | 46 | 3,276 | 1,407 | 2,118 | 1,622 | 1,250 | 74 | 861 | |
| | 三重県 | 16 | 1,104 | 3,680 | △ 18.3 | | | | 1,378 | | 596 | 485 | 29 | | | | | |
| | 小計 | 212 | 13,464 | 37,626 | 6.9 | | | 87 | 9,201 | 46 | 3,945 | 2,981 | 2,180 | 1,923 | 1,250 | 74 | 1,021 | |
| 近畿 | 滋賀県 | 18 | 810 | 2,315 | △ 9.6 | | | | 1,098 | | | 66 | 205 | | | | | 148 |
| | 京都府 | 39 | 6,158 | 18,754 | △ 0.7 | | | 546 | 2,887 | | | 300 | 99 | | | | | |
| | 大阪府 | 62 | 3,999 | 15,220 | 7.3 | | | 855 | 10,446 | | | | 112 | 40 | 240 | 573 | 453 | |
| | 兵庫県 | 26 | 1,624 | 5,631 | △ 3.3 | | | | 3,312 | | | | | | | | | |
| | 奈良県 | 18 | 1,501 | 4,857 | 44.7 | | | | 2,111 | 18 | 282 | 129 | | | 30 | | | |
| | 和歌山県 | 16 | 2,366 | 7,366 | 2.2 | | | 420 | 1,010 | | | | | | | | | |
| 小計 | 179 | 16,458 | 54,143 | 4.1 | | | 1,821 | 20,864 | 18 | 282 | 495 | 416 | 40 | 270 | 573 | 645 | | |
| 中国 | 鳥取県 | | | | | | | | | | | | | | | | | 鳥取県 |
| | 島根県 | 2 | 40 | 110 | △ 8.3 | | | | 90 | | | | 20 | | | | | |
| | 岡山県 | 3 | 60 | 214 | △ 14.1 | | | | 180 | | | | 34 | | | | | |
| | 広島県 | 16 | 739 | 1,579 | △ 21.6 | | | | 1,255 | | | | 20 | 236 | | | | |
| | 山口県 | 5 | 493 | 1,201 | △ 23.4 | | | | 628 | | 192 | | 9 | | | | | |
| 小計 | 26 | 1,332 | 3,104 | △ 21.5 | | | | 2,153 | | 192 | | 83 | 236 | | | | | |
| 四国 | 徳島県 | 2 | 48 | 216 | △ 60.0 | | | | 200 | | | | 16 | | | | | |
| | 香川県 | 2 | 282 | 541 | 209.1 | | | 518 | | | | | 23 | | | | | |
| | 愛媛県 | 2 | 348 | 916 | 175.1 | | | | 660 | | | | | | | | | |
| | 高知県 | 26 | 2,924 | 8,231 | 28.5 | | | | 7,954 | | | 277 | | | | | | |
| | 小計 | 32 | 3,602 | 9,904 | 32.9 | | | 518 | 8,814 | | | 277 | 39 | | | | | |
| 九州 | 福岡県 | 41 | 8,945 | 31,760 | △ 8.1 | | | | 777 | | | | | 52 | | | | |
| | 佐賀県 | 5 | 640 | 1,855 | 77.9 | | | | 700 | | | | | | | | | |
| | 長崎県 | 10 | 1,482 | 3,164 | △ 40.9 | | | | 262 | | | 174 | | | | | | |
| | 熊本県 | 15 | 2,675 | 7,789 | △ 18.2 | | | 1,082 | 1,082 | 256 | | | | | | | | |
| | 大分県 | 11 | 1,905 | 4,520 | △ 14.3 | | | | 270 | | | | | | | | | |
| | 宮崎県 | 8 | 1,309 | 3,176 | △ 49.2 | | | | 950 | 1,152 | | | | | | | | |
| | 鹿児島県 | 11 | 2,594 | 5,188 | 332.3 | | | | 868 | | 440 | | | | | | | |
| | 沖縄県 | 5 | 757 | 757 | △ 43.4 | | | | 544 | | | | | | | | | |
| 小計 | 106 | 20,307 | 58,209 | △ 9.8 | | | 4,233 | 7,007 | 1,848 | | 174 | | 52 | | | | | |
| 韓国 | | | | 皆減 | | | | | | | | | | | | | 韓国 | |
| 中国 | 10 | 96 | 96 | △ 31.9 | | | | | | | 50 | 41 | 5 | | | | 中国 | |
| 香港 | | | | 皆減 | | | | | | | | | | | | | 香港 | |
| 台湾 | 58 | 697 | 697 | △ 4.3 | | | | | | | 442 | 197 | | | | | 台湾 | |
| その他 | 17 | 143 | 366 | 2950.0 | | | | 200 | | 60 | | 86 | | | | | 20 | |
| 合計 | 1,877 | 132,006 | 392,919 | △ 1.9 | | 419 | 26,915 | 145,750 | 4,136 | 7,263 | 18,008 | 10,492 | 5,023 | 2,290 | 962 | 6,381 | 合計 | |
| 27年度計 | 1,876 | 132,784 | 400,576 | 29.8 | 2,551 | 393 | 25,104 | 150,192 | 5,283 | 11,859 | 18,548 | 11,036 | 3,751 | 3,782 | 908 | 6,676 | 27年度計 | |

(単位:校、人、%)

| 地域 | 都道府県名 | 北アルプス | | | | 長野 | | | | 北信 | | | 28年度計 | 27年度計 | 26年度計 | 25年度計 | 24年度計 | 都道府県名 | | | | | |
|--------|-------|---------------|--------------|------------------------|-----------------------|-------------|-------------|-------|----------------|------------------|---------------|----------------|---------|---------|---------|---------|---------|---------|--------|--------|--------|--------|-----|
| | | 大町温泉郷 仁科三湖 | 白馬山麓 八方尾根 | 梅池高原 白馬乗鞍 白馬コルチナ | その他の 北アルプス 地振管内 | 信州高山 温泉郷 | 野尻湖 黒姫高原 | 戸隠高原 | その他の 長野地振管内 | 斑尾高原 飯山 戸狩 | 志賀高原 北志賀高原 | その他の 北信地振管内 | | | | | | | | | | | |
| 北海道・東北 | 北海道 | | | | | | | | | | | | 267 | 222 | 78 | | 214 | 北海道 | | | | | |
| | 青森県 | | | | | | | | | | | | | | 60 | | 148 | 青森県 | | | | | |
| | 岩手県 | | | | | | | | | | | | 745 | 620 | 195 | 45 | 707 | 岩手県 | | | | | |
| | 宮城県 | | | | | | | | | | | | 1,134 | 1,024 | 293 | 76 | 1,149 | 宮城県 | | | | | |
| | 秋田県 | | | | | | | | | | | 48 | 234 | 379 | 335 | 66 | 44 | 秋田県 | | | | | |
| 関東 | 山形県 | | | | | | | | | | | 15 | 309 | 412 | 105 | 45 | 69 | 山形県 | | | | | |
| | 福島県 | | | | | | | | | | | | 549 | 742 | 337 | | 347 | 福島県 | | | | | |
| | 小計 | | | | | | | | | | | 21 | 3,238 | 3,399 | 1,403 | 232 | 2,678 | 小計 | | | | | |
| | 茨城県 | | | | | | | | | | | | 2,906 | 2,394 | 2,706 | 2,360 | 2,729 | 茨城県 | | | | | |
| | 栃木県 | | | | | | | | | | | | 2,771 | 1,854 | 1,863 | 2,405 | 2,626 | 栃木県 | | | | | |
| 中部 | 群馬県 | | | | | | | | | | | | 2,225 | | 1,863 | 2,405 | 2,626 | 群馬県 | | | | | |
| | 埼玉県 | | | 24 | | | 20 | | | | | | 5,475 | 4,280 | 3,646 | 1,662 | 6,174 | 埼玉県 | | | | | |
| | 千葉県 | 82 | | | | | | 1,230 | | | | | 43,063 | 38,193 | 22,564 | 14,876 | 24,578 | 千葉県 | | | | | |
| | 東京都 | 372 | 3,851 | | | | | 150 | 80 | 865 | | | 11,373 | 10,025 | 6,213 | 4,242 | 6,421 | 東京都 | | | | | |
| | 神奈川県 | 186 | 50 | 385 | | | | 2,871 | 160 | 5,051 | 785 | | 106,023 | 122,050 | 80,633 | 70,607 | 79,470 | 神奈川県 | | | | | |
| 東海 | 小計 | 640 | 3,901 | 659 | | | 20 | 6,711 | 280 | 8,575 | 1,868 | 40,738 | 44,711 | 205,735 | 214,840 | 146,289 | 112,233 | 143,659 | 小計 | | | | |
| | 新潟県 | 135 | | | | | | 1,340 | | | | | 6,913 | 6,876 | 6,622 | 6,306 | 8,054 | 新潟県 | | | | | |
| | 富山県 | | 93 | | | | | | | | | | 4,265 | 1,763 | 1,279 | 2,214 | 2,382 | 富山県 | | | | | |
| | 石川県 | 23 | | 226 | | | | | | | | | 1,456 | 1,481 | 1,723 | 983 | 1,006 | 石川県 | | | | | |
| | 福井県 | | | | | | | | | | | | 814 | 1,515 | 780 | 216 | 536 | 福井県 | | | | | |
| 近畿 | 山梨県 | 301 | | | | | | | | | | | 4,971 | 4,705 | 3,795 | 3,795 | 4,169 | 山梨県 | | | | | |
| | 岐阜県 | | | | | | | | | | | | 1,382 | 1,796 | 2,248 | 1,098 | 1,740 | 岐阜県 | | | | | |
| | 小計 | 459 | 93 | 226 | | | | 1,340 | 1,380 | 830 | 516 | 2,928 | 290 | 19,801 | 18,136 | 16,447 | 14,612 | 17,887 | 小計 | | | | |
| | 静岡県 | | | | | | | | | | | | 6,900 | 5,536 | 5,041 | 3,531 | 3,632 | 静岡県 | | | | | |
| | 愛知県 | 135 | | | | | | | | | | | 3,403 | | 3,403 | | 3,403 | 愛知県 | | | | | |
| 中国 | 三重県 | | | | | | | | | | | | 206 | 8,100 | 374 | 27,046 | 25,162 | 25,178 | 21,945 | 23,199 | 三重県 | | |
| | 小計 | 135 | | | | | | 1,280 | | | | | 53 | 999 | 140 | 3,680 | 4,505 | 3,865 | 2,362 | 1,906 | 小計 | | |
| | 滋賀県 | | | | | | | | | | | | 75 | | | 12,502 | 514 | 37,626 | 35,203 | 34,084 | 27,838 | 28,737 | 滋賀県 |
| | 京都府 | 307 | | 723 | | | | 3,490 | 375 | | | | 1,186 | 7,517 | 100 | 18,754 | 18,879 | 14,546 | 13,883 | 14,187 | 京都府 | | |
| | 大阪府 | | 200 | 1,947 | | | | | | | | | | 2,151 | | 15,220 | 14,184 | 10,748 | 5,990 | 7,485 | 大阪府 | | |
| 四国 | 兵庫県 | | | | | | | | | | | | 2,199 | | | 5,631 | 5,825 | 6,730 | 4,298 | 7,794 | 兵庫県 | | |
| | 奈良県 | | 744 | 832 | | | | 150 | | | | | 561 | | | 4,857 | 3,357 | 2,150 | 822 | 3,718 | 奈良県 | | |
| | 和歌山県 | | | 711 | | | | 960 | | | | | 588 | 3,633 | | 7,366 | 7,206 | 4,272 | 4,550 | 4,838 | 和歌山県 | | |
| | 小計 | 307 | 944 | 4,213 | | | | 4,600 | 495 | 225 | 1,774 | 16,061 | 100 | 54,143 | 52,013 | 39,649 | 30,883 | 39,271 | 小計 | | | | |
| | 鳥取県 | | | | | | | | | | | | | | | 21 | | 26 | | 41 | 鳥取県 | | |
| 九州 | 島根県 | | | | | | | | | | | | | 110 | 120 | | | | | 島根県 | | | |
| | 岡山県 | | | | | | | | | | | | | 214 | 249 | 243 | 598 | 256 | | 岡山県 | | | |
| | 広島県 | | | 68 | | | | | | | | | | 1,579 | 2,015 | 1,052 | 2,941 | 4,287 | | 広島県 | | | |
| | 山口県 | | | | | | | | | | | | | 372 | | | 1,596 | 815 | | 山口県 | | | |
| | 小計 | | | 68 | | | | | | | | | | 372 | | | 1,596 | 815 | | | 小計 | | |
| その他 | 徳島県 | | | | | | | | | | | | | 216 | 540 | 359 | 637 | 605 | | 徳島県 | | | |
| | 香川県 | | | | | | | | | | | | | 541 | 175 | 28 | 17 | 16 | | 香川県 | | | |
| | 愛媛県 | | | | | | | | | | | | | 916 | 333 | | 325 | 77 | | 愛媛県 | | | |
| | 高知県 | | | | | | | | | | | | | 8,231 | 6,403 | 3,259 | 3,945 | 5,441 | | 高知県 | | | |
| | 小計 | | | | | | | | | | | | | 256 | | | 6,139 | | | | 小計 | | |
| 韓国 | 福岡県 | | 1,521 | 1,068 | | | | 5,140 | | 573 | | | 20,585 | 31,760 | 34,561 | 25,549 | 21,279 | 23,103 | | 福岡県 | | | |
| | 佐賀県 | | | | | | | 711 | | | | | | 1,855 | 1,043 | 729 | 743 | 1,088 | | 佐賀県 | | | |
| | 長崎県 | | | | | | | | | | | | | 724 | 5,350 | 7,329 | 6,786 | 5,871 | | 長崎県 | | | |
| | 熊本県 | | | | | | | | | | | | | 3,164 | 5,350 | 7,329 | 6,786 | 5,871 | | 熊本県 | | | |
| | 大分県 | | | | | | | | | | | | | 7,789 | 9,521 | 10,133 | 10,742 | 11,452 | | 大分県 | | | |
| 香港 | 宮崎県 | | | | | | | | | | | | 4,250 | 4,520 | 5,272 | 7,706 | 6,626 | 11,097 | | 宮崎県 | | | |
| | 鹿児島県 | | | | | | | 720 | | | | | 354 | 3,176 | 6,256 | 7,639 | 4,629 | 5,226 | | 鹿児島県 | | | |
| | 沖縄県 | | | | | | | | | | | | 3,880 | 5,188 | 1,200 | 2,641 | 1,370 | 3,467 | | 沖縄県 | | | |
| | 小計 | | 1,521 | 1,068 | | | | 6,571 | | 573 | | | | 757 | 1,338 | 1,240 | 1,454 | 1,752 | | 小計 | | | |
| | 韓国 | | | | | | | | | | | | | 58,209 | 64,541 | 62,966 | 53,629 | 63,056 | | 韓国 | | | |
| 台湾 | 中国 | | | | | | | | | | | | | | 35 | | 29 | 64 | | 中国 | | | |
| | 香港 | | | | | | | | | | | | | 96 | 141 | 152 | 57 | | | 香港 | | | |
| | 台湾 | | | | | | | | | | | | | | 125 | | | | | 台湾 | | | |
| | その他 | | | | | | | | | | | | | 58 | | | | | | その他 | | | |
| | 合計 | 1,541 | 6,459 | 6,234 | | 20 | 20,502 | 2,155 | 10,711 | 4,158 | 108,125 | 5,375 | 392,919 | 400,576 | 308,529 | 251,007 | 307,725 | 合 計 | 合計 | | | | |
| 27年度計 | 1,882 | 5,548 | 6,524 | | | 21,003 | 2,920 | 9,630 | 5,552 | 96,466 | 10,968 | | | | | | | | 27年度計 | | | | |

表-16 宿泊地域別の状況(スキー学習旅行分)

(単位:校、人、%)

| 広域別 | 地振名 | 区分 | 小学校 | | | 中学校 | | | 高等学校 | | | 合計 | | | |
|------------|------------|------------|--------|---------|---------|--------|---------|---------|--------|----------|---------|---------|----------|---------|---|
| | | | 学校数 | 延べ児童数 | | 学校数 | 延べ生徒数 | | 学校数 | 延べ生徒数 | | 学校数 | 延べ児童・生徒数 | | |
| | | | 28年度 | 28年度 | 対前年度増減 | 28年度 | 28年度 | 対前年度増減 | 28年度 | 28年度 | 対前年度増減 | 28年度 | 28年度 | 対前年度増減 | |
| | | | 対前年度増減 | (構成比) | 対前年度比 | 対前年度増減 | (構成比) | 対前年度比 | 対前年度増減 | (構成比) | 対前年度比 | 対前年度増減 | (構成比) | 対前年度比 | |
| 東信濃 | 佐久 | 野辺山高原 | 0 | 0 | 0 | 0 | 0 | 0 | 0 | 0 | 0 | 0 | 0 | 0 | 0 |
| | | 軽井沢高原 | - | (0.0) | - | - | (0.0) | - | - | (0.0) | - | 0 | (0.0) | - | |
| | | その他 の振内 | 0 | 0 | △ 358 | 0 | 0 | △ 8,181 | 0 | 0 | 0 | 0 | 0 | △ 8,539 | |
| | 上田 | 菅平高原 | △ 5 | (0.0) | 皆減 | △ 4 | (0.0) | 皆減 | - | (0.0) | - | △ 9 | (0.0) | 皆減 | |
| | | その他 の振内 | 16 | 1,124 | 391 | 32 | 8,928 | △ 4,596 | 27 | 7,387 | 1,231 | 75 | 17,439 | △ 2,974 | |
| | | その他 の振内 | 10 | (5.7) | 53.3 | △ 10 | (5.8) | △ 34.0 | 4 | (5.1) | 20.0 | 4 | (5.5) | △ 14.6 | |
| 諏訪 | 蓼科高原 | 22 | 5,658 | 3,027 | 185 | 65,197 | 3,602 | 70 | 25,843 | △ 10,528 | 277 | 96,698 | △ 3,899 | | |
| | 白樺山 | 12 | (28.5) | 115.1 | △ 19 | (42.4) | 5.8 | △ 22 | (17.7) | △ 28.9 | △ 29 | (30.3) | △ 3.9 | | |
| | その他 の振内 | 6 | 754 | 714 | 41 | 11,348 | 544 | 7 | 2,018 | △ 1,226 | 54 | 14,120 | 32 | | |
| 諏訪 | 諏訪 | 4 | (3.8) | 1785.0 | △ 5 | (7.4) | 5.0 | △ 2 | (1.4) | △ 37.8 | △ 3 | (4.4) | 0.2 | | |
| | 科高 | 6 | 373 | △ 824 | 11 | 2,251 | △ 507 | 6 | 1,263 | △ 1,807 | 23 | 3,887 | △ 3,138 | | |
| | 白樺山 | △ 6 | (1.9) | △ 68.8 | 0 | (1.5) | △ 18.4 | △ 4 | (0.9) | △ 58.9 | △ 10 | (1.2) | △ 44.7 | | |
| 諏訪 | 科高 | 5 | 272 | △ 954 | 8 | 2,598 | 1,718 | 3 | 564 | 334 | 16 | 3,434 | 1,098 | | |
| | 白樺山 | △ 26 | (1.4) | △ 77.8 | 6 | (1.7) | 195.2 | 2 | (0.4) | 145.2 | △ 18 | (1.1) | 47.0 | | |
| | 諏訪 | 2 | 83 | 16 | 0 | 0 | △ 30 | 1 | 112 | 18 | 3 | 195 | 4 | | |
| 伊那 | 伊那 | 1 | (0.4) | 23.9 | △ 1 | (0.0) | 皆減 | 0 | (0.1) | 19.1 | 0 | (0.1) | 2.1 | | |
| | 南信州 | 9 | 890 | 505 | 2 | 380 | △ 358 | 0 | 0 | 0 | 11 | 1,270 | 147 | | |
| | 南信州 | 1 | (4.5) | 131.2 | △ 3 | (0.2) | △ 48.5 | - | (0.0) | - | △ 2 | (0.4) | 13.1 | | |
| 木曾路 | 木曾 | 木曾 | 17 | 1,486 | 1,134 | 0 | 0 | △ 356 | 1 | 30 | △ 120 | 18 | 1,516 | 658 | |
| | | 木曾 | 13 | (7.5) | 322.2 | △ 2 | (0.0) | 皆減 | 0 | (0.0) | △ 80.0 | 11 | (0.5) | 76.7 | |
| 日本アルプス | 松本 | 上高 | 5 | 849 | 519 | 4 | 600 | 210 | 4 | 270 | △ 99 | 13 | 1,719 | 630 | |
| | | 鞍高 | 4 | (4.3) | 157.3 | 2 | (0.4) | 53.8 | △ 1 | (0.2) | △ 26.8 | 5 | (0.5) | 57.9 | |
| | 北アルプス | その他 の振内 | 0 | 0 | 0 | 0 | 0 | △ 66 | 1 | 129 | 129 | 1 | 129 | 63 | |
| | | 大町 | - | (0.0) | - | △ 2 | (0.0) | 皆減 | 1 | (0.1) | 皆増 | △ 1 | (0.0) | 95.5 | |
| | | 温泉 | 1 | 21 | 21 | 3 | 531 | △ 67 | 1 | 301 | 21 | 5 | 853 | △ 25 | |
| | | 仁科 | 1 | (0.1) | 皆増 | 0 | (0.3) | △ 11.2 | 0 | (0.2) | 7.5 | 1 | (0.3) | △ 2.8 | |
| | | 白馬 | 3 | 720 | 65 | 4 | 1,340 | 1,340 | 3 | 1,614 | 495 | 10 | 3,674 | 1,900 | |
| 八方 | △ 1 | (3.6) | 9.9 | 4 | (0.9) | 皆増 | 1 | (1.1) | 44.2 | 4 | (1.1) | 107.1 | | | |
| 池高 | 6 | 767 | 425 | 4 | 328 | △ 9 | 12 | 5,083 | △ 893 | 22 | 6,178 | △ 477 | | | |
| 白馬 | 2 | (3.9) | 124.3 | 1 | (0.2) | △ 2.7 | △ 3 | (3.5) | △ 14.9 | 0 | (1.9) | △ 7.2 | | | |
| その他 の振内 | 0 | 0 | 0 | 0 | 0 | 0 | 0 | 0 | 0 | 0 | 0 | 0 | | | |
| 北アルプス | 0 | (0.0) | - | - | (0.0) | - | - | (0.0) | - | - | - | - | - | | |
| 北信濃 | 長野 | 信州 | 0 | 0 | 0 | 0 | 0 | △ 454 | 0 | 0 | 0 | 0 | 0 | △ 454 | |
| | | 温泉 | - | (0.0) | - | △ 5 | (0.0) | 皆減 | - | (0.0) | - | △ 5 | (0.0) | 皆減 | |
| | | 野尻 | 3 | 680 | △ 404 | 8 | 4,580 | △ 147 | 17 | 12,997 | 335 | 28 | 18,257 | △ 216 | |
| | 黒姫 | 0 | (3.4) | △ 37.3 | 0 | (3.0) | △ 3.1 | 0 | (8.9) | 2.6 | 0 | (5.7) | △ 1.2 | | |
| | 戸隠 | 戸隠 | 0 | 0 | △ 1,501 | 0 | 0 | △ 312 | 4 | 495 | △ 1,975 | 4 | 495 | △ 3,788 | |
| | | 戸隠 | △ 5 | (0.0) | 皆減 | △ 2 | (0.0) | 皆減 | △ 3 | (0.3) | △ 80.0 | △ 10 | (0.2) | △ 88.4 | |
| | その他 の振内 | その他 の振内 | 1 | 40 | △ 160 | 0 | 0 | 0 | 2 | 603 | 599 | 3 | 643 | 439 | |
| | | その他 の振内 | △ 1 | (0.2) | △ 80.0 | - | (0.0) | - | 1 | (0.4) | 14975.0 | 0 | (0.2) | 215.2 | |
| | 北信 | 斑尾 | 0 | 0 | 0 | 6 | 2,374 | 2,200 | 4 | 1,584 | 1,584 | 10 | 3,958 | 3,784 | |
| | | 飯山 | - | (0.0) | - | 4 | (1.5) | 1264.4 | 4 | (1.1) | 皆増 | 8 | (1.2) | 2174.7 | |
| 志賀 | | 13 | 4,776 | △ 2,204 | 114 | 45,143 | 3,871 | 146 | 85,715 | 9,017 | 273 | 135,634 | 10,684 | | |
| 志賀 | | △ 9 | (24.0) | △ 31.6 | 9 | (29.4) | 9.4 | 11 | (58.7) | 11.8 | 11 | (42.4) | 8.6 | | |
| その他 の振内 | その他 の振内 | 7 | 1,372 | △ 5 | 65 | 8,139 | 272 | 0 | 0 | △ 1,511 | 72 | 9,511 | △ 1,244 | | |
| | その他 の振内 | △ 3 | (6.9) | △ 0.4 | △ 2 | (5.3) | 3.5 | △ 5 | (0.0) | 皆減 | △ 10 | (3.0) | △ 11.6 | | |
| 合 | 計 | 計 | 122 | 19,865 | 407 | 487 | 153,737 | △ 1,326 | 309 | 146,008 | △ 4,396 | 918 | 319,610 | △ 5,315 | |
| | | 計 | △ 8 | (100.0) | 2.1 | △ 29 | (100.0) | △ 0.9 | △ 16 | (100.0) | △ 2.9 | △ 53 | (100.0) | △ 1.6 | |

(単位:校、人、%)

| 区分 | 27年度延べ児童・生徒数 | | | | 26年度延べ児童・生徒数 | | | | 25年度延べ児童・生徒数 | | | |
|--------|--------------|---------|---------|---------|--------------|---------|---------|---------|--------------|---------|---------|---------|
| | 小学校 | 中学校 | 高等学校 | 合計 | 小学校 | 中学校 | 高等学校 | 合計 | 小学校 | 中学校 | 高等学校 | 合計 |
| | 対前年度比 | 対前年度比 | 対前年度比 | 対前年度比 | 対前年度比 | 対前年度比 | 対前年度比 | 対前年度比 | 対前年度比 | 対前年度比 | 対前年度比 | 対前年度比 |
| 野辺山高原 | 0 | 0 | 0 | 0 | 0 | 0 | 0 | 0 | 0 | 0 | 0 | 0 |
| | - | - | - | - | - | - | - | - | - | - | - | - |
| 軽井沢高原 | 358 | 8,181 | 0 | 8,539 | 0 | 10,173 | 5,274 | 15,447 | 0 | 7,783 | 5,003 | 12,786 |
| | 皆増 | △ 19.6 | 皆減 | △ 44.7 | - | 30.7 | 5.4 | 20.8 | - | △ 15.5 | △ 1.7 | △ 10.6 |
| その他の振内 | 733 | 13,524 | 6,156 | 20,413 | 2,886 | 12,205 | 6,558 | 21,649 | 2,526 | 7,335 | 3,265 | 13,126 |
| そ佐管 | △ 74.6 | 10.8 | △ 6.1 | △ 5.7 | 14.3 | 66.4 | 100.9 | 64.9 | 68.5 | △ 11.7 | △ 14.9 | △ 3.8 |
| 菅平高原 | 2,631 | 61,595 | 36,371 | 100,597 | 2,700 | 21,898 | 12,114 | 36,712 | 1,124 | 33,183 | 17,405 | 51,712 |
| | △ 2.6 | 181.3 | 200.2 | 174.0 | 140.2 | △ 34.0 | △ 30.4 | △ 29.0 | △ 26.6 | △ 18.2 | △ 35.8 | △ 25.3 |
| その他の振内 | 40 | 10,804 | 3,244 | 14,088 | 429 | 11,293 | 3,502 | 15,224 | 405 | 10,112 | 3,477 | 13,994 |
| そ上管 | △ 90.7 | △ 4.3 | △ 7.4 | △ 7.5 | 5.9 | 11.7 | 0.7 | 8.8 | △ 34.7 | △ 11.9 | 219.0 | 6.1 |
| 蓼科高原 | 1,197 | 2,758 | 3,070 | 7,025 | 192 | 2,364 | 3,219 | 5,775 | 117 | 3,461 | 3,220 | 6,798 |
| 白樺山高原 | 523.4 | 16.7 | △ 4.6 | 21.6 | 64.1 | △ 31.7 | 0.0 | △ 15.0 | △ 7.1 | △ 10.0 | △ 12.8 | △ 11.3 |
| その他の振内 | 1,226 | 880 | 230 | 2,336 | 1,035 | 23,182 | 0 | 24,217 | 69 | 0 | 0 | 69 |
| そ諏管 | 18.5 | △ 96.2 | 皆増 | △ 90.4 | 1400.0 | 皆増 | - | 34997.1 | △ 86.3 | - | - | △ 86.3 |
| 上伊那 | 67 | 30 | 94 | 191 | 63 | 115 | 112 | 290 | 65 | 166 | 519 | 750 |
| | 6.3 | △ 73.9 | △ 16.1 | △ 34.1 | △ 3.1 | △ 30.7 | △ 78.4 | △ 61.3 | △ 11.0 | △ 19.4 | 620.8 | 113.7 |
| 南信州 | 385 | 738 | 0 | 1,123 | 219 | 1,608 | 0 | 1,827 | 178 | 518 | 0 | 696 |
| | 75.8 | △ 54.1 | - | △ 38.5 | 23.0 | 210.4 | - | 162.5 | 7.2 | △ 60.0 | - | △ 52.4 |
| 木曾 | 352 | 356 | 150 | 858 | 466 | 156 | 66 | 688 | 421 | 600 | 298 | 1,319 |
| | △ 24.5 | 128.2 | 127.3 | 24.7 | 10.7 | △ 74.0 | △ 77.9 | △ 47.8 | △ 43.9 | 43.5 | 14.6 | △ 7.7 |
| 上高地 | 330 | 390 | 369 | 1,089 | 587 | 623 | 0 | 1,210 | 0 | 876 | 780 | 1,656 |
| | △ 43.8 | △ 37.4 | 皆増 | △ 10.0 | 皆増 | △ 28.9 | 皆減 | △ 26.9 | 皆減 | 128.7 | 1081.8 | 210.1 |
| その他の振内 | 0 | 66 | 0 | 66 | 0 | 30 | 0 | 30 | 226 | 0 | 0 | 226 |
| そ松管 | - | 120.0 | - | 120.0 | 皆減 | 皆増 | - | △ 86.7 | 皆増 | - | - | 皆増 |
| 大町温泉郷 | 0 | 598 | 280 | 878 | 0 | 372 | 272 | 644 | 0 | 478 | 262 | 740 |
| 仁科三湖 | - | 60.8 | 2.9 | 36.3 | - | △ 22.2 | 3.8 | △ 13.0 | 皆減 | △ 15.7 | 3.6 | △ 15.5 |
| 白馬山麓 | 655 | 0 | 1,119 | 1,774 | 0 | 4,254 | 492 | 4,746 | 720 | 380 | 690 | 1,790 |
| 八方尾根 | 皆増 | 皆減 | 127.4 | △ 62.6 | 皆減 | 1019.5 | △ 28.7 | 165.1 | 0 | 336.8 | 1050.0 | 106.5 |
| 梅池高原 | 342 | 337 | 5,976 | 6,655 | 791 | 1,047 | 7,403 | 9,241 | 80 | 483 | 3,997 | 4,560 |
| 白馬コルチナ | △ 56.8 | △ 67.8 | △ 19.3 | △ 28.0 | 888.8 | 116.8 | 85.2 | 102.7 | △ 82.8 | △ 53.6 | △ 34.9 | △ 40.3 |
| その他の振内 | 0 | 0 | 0 | 0 | 0 | 0 | 0 | 0 | 0 | 0 | 0 | 0 |
| そ北管 | - | - | - | - | - | - | - | - | - | - | - | - |
| 信州高山 | 0 | 454 | 0 | 454 | 0 | 2,448 | 0 | 2,448 | 0 | 1,972 | 100 | 2,072 |
| 温泉郷 | - | △ 81.5 | - | △ 81.5 | - | 24.1 | 皆減 | 18.1 | - | △ 5.1 | △ 64.5 | △ 12.2 |
| 野尻高原 | 1,084 | 4,727 | 12,662 | 18,473 | 664 | 4,164 | 12,219 | 17,047 | 1,084 | 4,997 | 13,202 | 19,283 |
| 黒姫高原 | 63.3 | 13.5 | 3.6 | 8.4 | △ 38.7 | △ 16.7 | △ 7.4 | △ 11.6 | 60.6 | 91.5 | 136.8 | 117.6 |
| 戸隠高原 | 1,501 | 312 | 2,470 | 4,283 | 760 | 883 | 1,511 | 3,154 | 225 | 1,516 | 2,982 | 4,723 |
| | 97.5 | △ 64.7 | 63.5 | 35.8 | 237.8 | △ 41.8 | △ 49.3 | △ 33.2 | △ 57.5 | 10.7 | 29.4 | 12.3 |
| その他の振内 | 200 | 0 | 4 | 204 | 264 | 24 | 84 | 372 | 0 | 90 | 864 | 954 |
| そ長管 | △ 24.2 | 皆減 | △ 95.2 | △ 45.2 | 皆増 | △ 73.3 | △ 90.3 | △ 61.0 | 皆減 | △ 78.2 | 678.4 | 65.3 |
| 斑尾高原 | 0 | 174 | 0 | 174 | 3,366 | 1,980 | 500 | 5,846 | 0 | 1,896 | 6,994 | 8,890 |
| 斑飯戸 | 皆減 | △ 91.2 | 皆減 | △ 97.0 | 皆増 | 4.4 | △ 92.9 | △ 34.2 | - | 13.7 | 25.4 | 22.7 |
| 志賀高原 | 6,980 | 41,272 | 76,698 | 124,950 | 5,310 | 52,955 | 86,054 | 144,319 | 4,318 | 41,812 | 62,662 | 108,792 |
| 北志賀高原 | 31.5 | △ 22.1 | △ 10.9 | △ 13.4 | 23.0 | 26.7 | 37.3 | 32.7 | △ 13.7 | △ 13.5 | △ 23.9 | △ 19.8 |
| その他の振内 | 1,377 | 7,867 | 1,511 | 10,755 | 304 | 7,172 | 45 | 7,521 | 566 | 7,462 | 500 | 8,528 |
| そ北管 | 353.0 | 9.7 | 3257.8 | 43.0 | △ 46.3 | △ 3.9 | △ 91.0 | △ 11.8 | 415 | 6.9 | △ 71.0 | △ 3.2 |
| 合計 | 19,458 | 155,063 | 150,404 | 324,925 | 20,036 | 158,946 | 139,425 | 318,407 | 12,124 | 125,120 | 126,220 | 263,464 |
| | △ 2.9 | △ 2.4 | 7.9 | 2.0 | 65.3 | 27.0 | 10.5 | 20.9 | △ 6.5 | △ 11.2 | △ 13.3 | △ 12.0 |

表-17 都道府県別、宿泊地域別の状況(スキー学習旅行、小学校)

(単位:校、人、%)

| 地域 | 都道府県名 | 28年度 受入数(小学校) | | | | 佐 久 | | | 上 田 | | 諏 訪 | | 上 伊 那 | 南 信 州 | 木 曾 | 松 本 | | 都道府県名 |
|--------|-------|---------------|---------|--------|----------------|-------|-------|----------------|-------|----------------|---------------------|----------------|-------|-------|-------|-------------|----------------|-------|
| | | 学 校 数 | 実 児 童 数 | 延べ児童数 | 延べ児童数 対前年度比 | 野辺山高原 | 軽井沢高原 | その他の 佐久地振管内 | 菅平高原 | その他の 上田地振管内 | 蓼科高原 白樺湖 車山高原 | その他の 諏訪地振管内 | | | | 上高地 乗鞍高原 | その他の 松本地振管内 | |
| 北海道・東北 | 北海道 | | | | | | | | | | | | | | | | | 北海道 |
| | 青森県 | | | | | | | | | | | | | | | | | 青森県 |
| | 岩手県 | | | | | | | | | | | | | | | | | 岩手県 |
| | 宮城県 | | | | | | | | | | | | | | | | | 宮城県 |
| | 秋田県 | | | | | | | | | | | | | | | | | 秋田県 |
| 関東 | 茨城県 | | | | | | | | | | | | | | | | | 茨城県 |
| | 栃木県 | | | | | | | | | | | | | | | | | 栃木県 |
| | 群馬県 | | | | | | | | | | | | | | | | | 群馬県 |
| | 埼玉県 | 3 | 469 | 1,188 | 19.2 | | | | 438 | | | | | | | | | 埼玉県 |
| | 千葉県 | 5 | 381 | 626 | △ 61.3 | | | | 166 | | | | | | | | | 千葉県 |
| 中部 | 東京都 | 53 | 4,498 | 10,899 | 16.7 | | | 1,124 | 3,472 | 688 | | | | | | 704 | | 東京都 |
| | 神奈川県 | 11 | 814 | 2,027 | △ 26.4 | | | | 942 | | 29 | | | | | 93 | | 神奈川県 |
| | 小計 | 72 | 6,162 | 14,740 | 0.2 | | | 1,124 | 5,018 | 688 | 29 | | | | | 797 | | 小計 |
| | 新潟県 | | | | | | | | | | | | | | | | | 新潟県 |
| | 富山県 | | | | | | | | | | | | | | | | | 富山県 |
| 東海 | 石川県 | | | | | | | | | | | | | | | | | 石川県 |
| | 福井県 | | | | | | | | | | | | | | | | | 福井県 |
| | 山梨県 | 5 | 272 | 272 | △ 1.8 | | | | | | | | | | | | | 山梨県 |
| | 岐阜県 | | | | 皆減 | | | | | | | | | | | | | 岐阜県 |
| | 小計 | 5 | 272 | 272 | △ 6.8 | | | | | | | 272 | | | | | | 小計 |
| 近畿 | 静岡県 | 3 | 163 | 163 | △ 62.6 | | | | | | 50 | | | 30 | 83 | | | 静岡県 |
| | 愛知県 | 27 | 1,329 | 2,106 | 83.1 | | | | 200 | 66 | 189 | | 83 | 227 | 1,341 | | | 愛知県 |
| | 三重県 | | | | 皆減 | | | | | | | | | | | | | 三重県 |
| | 小計 | 30 | 1,492 | 2,269 | 42.2 | | | | 200 | 66 | 239 | | 83 | 257 | 1,424 | | | 小計 |
| | 滋賀県 | 1 | 19 | 38 | △ 83.9 | | | | | | | | | | | | | 滋賀県 |
| 中国 | 京都府 | 2 | 300 | 680 | 13.3 | | | | 440 | | | | | | | | | 京都府 |
| | 大阪府 | 4 | 414 | 890 | 22.8 | | | | | | | | | 620 | | | | 大阪府 |
| | 兵庫県 | 2 | 55 | 86 | △ 74.0 | | | | | | | | | | 62 | | | 兵庫県 |
| | 奈良県 | 3 | 240 | 720 | △ 4.5 | | | | | | | | | | | | | 奈良県 |
| | 和歌山県 | | | | | | | | | | | | | | | | | 和歌山県 |
| 四国 | 小計 | 12 | 1,028 | 2,414 | △ 8.8 | | | | 440 | | | | 620 | 62 | | | | 小計 |
| | 鳥取県 | | | | | | | | | | | | | | | | | 鳥取県 |
| | 島根県 | | | | | | | | | | | | | | | | | 島根県 |
| | 岡山県 | | | | | | | | | | | | | | | | | 岡山県 |
| | 広島県 | | | | | | | | | | | | | | | | | 広島県 |
| 九州 | 山口県 | | | | | | | | | | | | | | | | | 山口県 |
| | 小計 | | | | | | | | | | | | | | | | | 小計 |
| | 徳島県 | | | | | | | | | | | | | | | | | 徳島県 |
| | 香川県 | | | | | | | | | | | | | | | | | 香川県 |
| | 愛媛県 | | | | | | | | | | | | | | | | | 愛媛県 |
| その他 | 高知県 | | | | 皆減 | | | | | | | | | | | | | 高知県 |
| | 小計 | | | | 皆減 | | | | | | | | | | | | | 小計 |
| | 福岡県 | 1 | 26 | 52 | 皆増 | | | | | | | | | | | 52 | | 福岡県 |
| | 佐賀県 | | | | | | | | | | | | | | | | | 佐賀県 |
| | 長崎県 | | | | | | | | | | | | | | | | | 長崎県 |
| 韓国 | 熊本県 | | | | | | | | | | | | | | | | | 熊本県 |
| | 大分県 | | | | | | | | | | | | | | | | | 大分県 |
| | 宮崎県 | | | | | | | | | | | | | | | | | 宮崎県 |
| | 鹿児島県 | | | | | | | | | | | | | | | | | 鹿児島県 |
| | 小計 | 1 | 13 | 13 | 皆増 | | | | | | | | | 13 | | | | 小計 |
| 中国 | 沖縄県 | 2 | 39 | 65 | 皆増 | | | | | | | | | | | 52 | | 沖縄県 |
| | 小計 | | | | | | | | | | | | | | | | | 小計 |
| | 韓国 | | | | | | | | | | | | | | | | | 韓国 |
| | 中国 | | | | | | | | | | | | | | | | | 中国 |
| | 香港 | | | | | | | | | | | | | | | | | 香港 |
| 台湾 | 台湾 | 1 | 35 | 105 | 16.7 | | | | | | 105 | | | | | | | 台湾 |
| | その他 | | | | | | | | | | | | | | | | | その他 |
| | 合計 | 122 | 9,028 | 19,865 | 2.1 | | | 1,124 | 5,658 | 754 | 373 | 272 | 83 | 890 | 1,486 | 849 | | 合計 |
| | 27年度計 | 130 | 8,202 | 19,458 | △ 2.9 | | 358 | 733 | 2,631 | 40 | 1,197 | 1,226 | 67 | 385 | 352 | 330 | | 27年度計 |

(単位:校、人、%)

| 地域 | 都道府県名 | 北アルプス | | | | 長野 | | | | 北信 | | | 28年度計 | 27年度計 | 26年度計 | 25年度計 | 24年度計 | 都道府県名 | | | | | | | | | |
|--------|-------|---------------|--------------|------------------------|-----------------------|-------------|-------------|------|----------------|------------------|---------------|----------------|-------|-------|-------|-------|--------|--------|--------|--------|--------|-------|-------|----|------|-------|------|
| | | 大町温泉郷 仁科三湖 | 白馬山麓 八方尾根 | 梅池高原 白馬乗鞍 白馬コルチナ | その他の 北アルプス 地振管内 | 信州高山 温泉郷 | 野尻湖 黒姫高原 | 戸隠高原 | その他の 長野地振管内 | 斑尾高原 飯山 戸狩 | 志賀高原 北志賀高原 | その他の 北信地振管内 | | | | | | | | | | | | | | | |
| 北海道・東北 | 北海道 | | | | | | | | | | | | | | | | | 267 | 北海道 | | | | | | | | |
| | 青森県 | | | | | | | | | | | | | | | | | | 青森県 | | | | | | | | |
| | 宮城県 | | | | | | | | | | | | | | | | | | 宮城県 | | | | | | | | |
| | 秋田県 | | | | | | | | | | | | | | | | | | 秋田県 | | | | | | | | |
| | 福島県 | | | | | | | | | | | | | | | | 87 | 87 | 福島県 | | | | | | | | |
| | 小計 | | | | | | | | | | | | | | | | 87 | 小計 | | | | | | | | | |
| 関東 | 茨城県 | | | | | | | | | | | | | | | | | | 260 | 茨城県 | | | | | | | |
| | 栃木県 | | | | | | | | | | | | | | | | 300 | | 300 | 栃木県 | | | | | | | |
| | 群馬県 | | | | | | | | | | | | | | | | | | | 群馬県 | | | | | | | |
| | 埼玉県 | | | | | | | | | | | 750 | | | | | | 1,188 | 997 | 750 | 1,440 | 1,016 | 埼玉県 | | | | |
| | 千葉県 | | | | | | | | | | | 284 | | | | | | 626 | 1,617 | 2,309 | 1,194 | 1,208 | 千葉県 | | | | |
| 東京都 | | | | | | | | | | | 2,995 | | | | | | 10,899 | 9,337 | 9,890 | 6,978 | 6,105 | 東京都 | | | | | |
| 神奈川県 | | | | | | | | | | | | | | | | 456 | 507 | 2,753 | 3,234 | | 409 | 神奈川県 | | | | | |
| | 小計 | | | | | | | | | | | | | | | 456 | 4,536 | 1,372 | 14,740 | 14,704 | 16,183 | 9,912 | 8,998 | 小計 | | | |
| 中部 | 新潟県 | | | | | | | | | | | | | | | | | | | | | | | | | | 新潟県 |
| | 富山県 | | | | | | | | | | | | | | | | | | | | 8 | | | | | 富山県 | |
| | 石川県 | | | | | | | | | | | | | | | | | | | | | | | | | 石川県 | |
| | 福井県 | | | | | | | | | | | | | | | | | | | | | | | | | 福井県 | |
| 岐阜県 | 岐阜県 | | | | | | | | | | | | | | | | | | | | | | | | | | 岐阜県 |
| | 岐阜県 | | | | | | | | | | | | | | | | | 272 | 277 | 330 | 25 | 443 | | | 岐阜県 | | |
| | 小計 | | | | | | | | | | | | | | | | 272 | 292 | 338 | 25 | 443 | | | 小計 | | | |
| 東海 | 静岡県 | | | | | | | | | | | | | | | | | 163 | 436 | 280 | 494 | 635 | | | 静岡県 | | |
| | 愛知県 | | | | | | | | | | | | | | | | | 2,106 | 1,150 | 637 | 86 | 147 | | | 愛知県 | | |
| | 三重県 | | | | | | | | | | | | | | | | | | 10 | | | | | | | 三重県 | |
| | 小計 | | | | | | | | | | | | | | | | 2,269 | 1,596 | 917 | 580 | 782 | | | 小計 | | | |
| 近畿 | 滋賀県 | | | | | | | | | | | | | | | | | 38 | 236 | | | | | | | 滋賀県 | |
| | 京都府 | | | | | | | | | | | | | | | | | 680 | 600 | 710 | 320 | 440 | | | 京都府 | | |
| | 大阪府 | | 21 | | | | | | | | | | 240 | | | | | 890 | 725 | 760 | 340 | 1,219 | | | 大阪府 | | |
| | 兵庫県 | | | | | | | | | | | | | | | | | 86 | 331 | | | 76 | | | 兵庫県 | | |
| | 奈良県 | | | | | | | | | | | | | | | | 720 | 720 | 754 | | | 720 | | | 奈良県 | | |
| 和歌山県 | | | | | | | | | | | | | | | | | | | | 609 | | | | | 和歌山県 | | |
| | 小計 | | 21 | | 720 | | 311 | | | | | | 240 | | | | 2,414 | 2,646 | 2,079 | 1,380 | 2,455 | | | 小計 | | | |
| 中国 | 鳥取県 | | | | | | | | | | | | | | | | | | | | | | | | | | 鳥取県 |
| | 岡山県 | | | | | | | | | | | | | | | | | | | | | | | | | | 岡山県 |
| | 広島県 | | | | | | | | | | | | | | | | | | | | | | | | | | 広島県 |
| | 山口県 | | | | | | | | | | | | | | | | | | | | | | | | | | 山口県 |
| | 小計 | | | | | | | | | | | | | | | | | | | | | | | | | 小計 | |
| 四国 | 徳島県 | | | | | | | | | | | | | | | | | | | | | | | | | | 徳島県 |
| | 香川県 | | | | | | | | | | | | | | | | | | | | | | | | | | 香川県 |
| | 愛媛県 | | | | | | | | | | | | | | | | | | | | | | | | | | 愛媛県 |
| 高知県 | | | | | | | | | | | | | | | | | | | | 130 | | | | | | 高知県 | |
| | 小計 | | | | | | | | | | | | | | | | | | | 130 | | | | | | 小計 | |
| 九州 | 福岡県 | | | | | | | | | | | | | | | | | 52 | | | | | | | | | 福岡県 |
| | 佐賀県 | | | | | | | | | | | | | | | | | | | | | | | | | | 佐賀県 |
| | 長崎県 | | | | | | | | | | | | | | | | | | | | | | | | | | 長崎県 |
| | 熊本県 | | | | | | | | | | | | | | | | | | | | | | | | | | 熊本県 |
| | 大分県 | | | | | | | | | | | | | | | | | | | | | | | | | | 大分県 |
| | 宮崎県 | | | | | | | | | | | | | | | | | | | | | | | | | | 宮崎県 |
| 九州 | 鹿児島県 | | | | | | | | | | | | | | | | | | | | | | | | | | 鹿児島県 |
| | 沖縄県 | | | | | | | | | | | | | | | | | | | | | | | | | | 沖縄県 |
| | 小計 | | | | | | | | | | | | | | | | 13 | | | | | | | | 19 | 54 | 小計 |
| | 小計 | | | | | | | | | | | | | | | | 65 | | | | | | | | 19 | 54 | 小計 |
| 韓国 | | | | | | | | | | | | | | | | | | | | | | | | | | | 韓国 |
| 中国 | | | | | | | | | | | | | | | | | | | | | | | | | | | 中国 |
| 香港 | | | | | | | | | | | | | | | | | | | | | | | | | | | 香港 |
| 台湾 | | | | | | | | | | | | | | | | | | | | | | | | | | | 台湾 |
| その他 | | | | | | | | | | | | | | | | | | 105 | 90 | 72 | 117 | 236 | | | | その他 | |
| 合計 | | 21 | 720 | 767 | | | 680 | | 40 | | | 4,776 | 1,372 | | | | 19,865 | 19,458 | 20,036 | 12,124 | 12,968 | | | | 合計 | | |
| 27年度計 | | | 655 | 342 | | | 1,084 | | 1,501 | | 200 | 6,980 | 1,377 | | | | | | | | | | | | | 27年度計 | |

表-18 都道府県別、宿泊地域別の状況(スキー学習旅行、中学校)

(単位:校、人、%)

| 地域 | 都道府県名 | 28年度 受入数(中学校) | | | | 佐 久 | | | 上 田 | | 諏 訪 | | 上 伊 那 | 南 信 州 | 木 曾 | 松 本 | | 都道府県名 |
|--------|-------|---------------|---------|-----------|------------------------|-------|--------|----------------|--------|----------------|---------------------|----------------|-------|-------|-----|-------------|----------------|-------|
| | | 学 校 数 | 実 生 徒 数 | 延 べ 生 徒 数 | 延 べ 生 徒 数 対 前 年 度 比 | 野辺山高原 | 軽井沢高原 | その他の 佐久地振管内 | 菅平高原 | その他の 上田地振管内 | 蓼科高原 白樺湖 車山高原 | その他の 諏訪地振管内 | | | | 上高地 乗鞍高原 | その他の 松本地振管内 | |
| 北海道・東北 | 北海道 | | | | | | | | | | | | | | | | | 北海道 |
| | 青森県 | | | | | | | | | | | | | | | | | 青森県 |
| | 岩手県 | | | | | | | | | | | | | | | | | 岩手県 |
| | 宮城県 | | | | | | | | | | | | | | | | | 宮城県 |
| | 秋田県 | | | | | | | | | | | | | | | | | 秋田県 |
| 関東 | 福島県 | | | | | | | | | | | | | | | | | 福島県 |
| | 茨城県 | | | | | | | | | | | | | | | | | 茨城県 |
| | 栃木県 | 7 | 753 | 1,506 | △ 1.3 | | | | 240 | | | | | | | | | 栃木県 |
| | 群馬県 | 3 | 320 | 640 | △ 77.7 | | | | 640 | | | | | | | | | 群馬県 |
| | 埼玉県 | 70 | 11,376 | 22,876 | △ 6.8 | | | 226 | 15,502 | 482 | | | | | | | | 埼玉県 |
| 中部 | 千葉県 | 14 | 2,064 | 4,656 | △ 5.1 | | | 38 | 3,014 | | | | | | | 123 | | 千葉県 |
| | 東京都 | 271 | 31,196 | 74,340 | △ 1.6 | | | 3,406 | 40,119 | 10,404 | 1,249 | 194 | | | | 381 | | 東京都 |
| | 神奈川県 | 29 | 4,490 | 11,377 | 7.7 | | | 2,548 | 3,910 | 378 | | | | | | | | 神奈川県 |
| | 小計 | 394 | 50,199 | 115,395 | △ 3.8 | | | 6,218 | 63,425 | 11,264 | 1,249 | 194 | | | | 504 | | 小計 |
| | 新潟県 | 1 | 100 | 200 | △ 44.1 | | | | | | | | | | | | | |
| 東海 | 富山県 | | | | | | | | | | | | | | | | | 富山県 |
| | 石川県 | | | | | | | | | | | | | | | | | 石川県 |
| | 福井県 | | | | | | | | | | | | | | | | | 福井県 |
| | 山梨県 | 3 | 531 | 531 | △ 28.8 | | | | | | | | | | | | | 山梨県 |
| | 岐阜県 | 4 | 631 | 731 | △ 38.8 | | | | | | | | | | | | | 岐阜県 |
| 近畿 | 静岡県 | 3 | 175 | 290 | △ 76.8 | | | | 230 | | | | | 60 | | | | 静岡県 |
| | 愛知県 | 25 | 4,235 | 8,861 | 72.1 | | | 92 | | | 928 | 2,404 | | 320 | | 36 | | 愛知県 |
| | 三重県 | | | | 皆減 | | | | | | | | | | | | | 三重県 |
| | 小計 | 28 | 4,410 | 9,151 | 40.1 | | | 92 | 230 | | 928 | 2,404 | | 380 | | 36 | | 小計 |
| | 滋賀県 | | | | | | | | | | | | | | | | | 滋賀県 |
| 中国 | 京都府 | 18 | 2,669 | 6,917 | 19.1 | | | 590 | 300 | 84 | | | | | | | | 京都府 |
| | 大阪府 | 18 | 2,963 | 8,065 | △ 1.9 | | | 1,772 | | | | | | | | 60 | | 大阪府 |
| | 兵庫県 | 16 | 3,269 | 9,176 | △ 16.9 | | | | | | | | | | | | | 兵庫県 |
| | 奈良県 | 4 | 910 | 2,730 | 55.2 | | | | | | | | | | | | | 奈良県 |
| | 和歌山県 | | | | 皆減 | | | | | | | | | | | | | 和歌山県 |
| 四国 | 小計 | 56 | 9,811 | 26,888 | 0.1 | | | 2,362 | 300 | 84 | | | | | | 60 | | 小計 |
| | 鳥取県 | | | | | | | | | | | | | | | | | 鳥取県 |
| | 島根県 | | | | 皆減 | | | | | | | | | | | | | 島根県 |
| | 岡山県 | | | | | | | | | | | | | | | | | 岡山県 |
| | 広島県 | | | | | | | | | | | | | | | | | 広島県 |
| 九州 | 山口県 | | | | 皆減 | | | | | | | | | | | | | 山口県 |
| | 小計 | | | | 皆減 | | | | | | | | | | | | | 小計 |
| | 徳島県 | 1 | 128 | 256 | △ 24.5 | | | 256 | | | | | | | | | | 徳島県 |
| | 香川県 | | | | | | | | | | | | | | | | | 香川県 |
| | 愛媛県 | 1 | 250 | 500 | 皆増 | | | | 500 | | | | | | | | | 愛媛県 |
| その他 | 高知県 | 2 | 378 | 756 | 123.0 | | | 256 | 500 | | | | | | | | | 高知県 |
| | 小計 | 2 | 378 | 756 | 123.0 | | | 256 | 500 | | | | | | | | | 小計 |
| | 福岡県 | | | | | | | | | | | | | | | | | 福岡県 |
| | 佐賀県 | 1 | 226 | 452 | 皆増 | | | | 452 | | | | | | | | | 佐賀県 |
| | 長崎県 | 1 | 145 | 290 | 皆増 | | | | 290 | | | | | | | | | 長崎県 |
| 海外 | 熊本県 | | | | 皆減 | | | | | | | | | | | | | 熊本県 |
| | 大分県 | | | | 皆減 | | | | | | | | | | | | | 大分県 |
| | 宮崎県 | | | | | | | | | | | | | | | | | 宮崎県 |
| | 鹿児島県 | | | | | | | | | | | | | | | | | 鹿児島県 |
| | 沖縄県 | | | | 皆減 | | | | | | | | | | | | | 沖縄県 |
| 合計 | 小計 | 487 | 65,837 | 153,737 | △ 0.9 | | | 8,928 | 65,197 | 11,348 | 2,251 | 2,598 | | 380 | | 600 | | 小計 |
| | 韓国 | | | | | | | | | | | | | | | | | 韓国 |
| | 中国 | | | | 皆減 | | | | | | | | | | | | | 中国 |
| | 香港 | | | | 皆減 | | | | | | | | | | | | | 香港 |
| | 台湾 | 1 | 37 | 74 | 皆増 | | | | | | 74 | | | | | | | 台湾 |
| その他 | | | | | | | | | | | | | | | | | その他 | |
| 27年度計 | 516 | 68,689 | 155,063 | △ 2.4 | | 8,181 | 13,524 | 61,595 | 10,804 | 2,758 | 880 | 30 | 738 | 356 | 390 | 66 | 27年度計 | |

(単位:校、人、%)

| 地域 | 都道府県名 | 北アルプス | | | | 長野 | | | | 北信 | | | 28年度計 | 27年度計 | 26年度計 | 25年度計 | 24年度計 | 都道府県名 | |
|--------|-------|---------------|--------------|------------------------|-----------------------|-------------|-------------|------|----------------|------------------|---------------|----------------|---------|---------|---------|---------|--------|-------|------|
| | | 大町温泉郷 仁科三湖 | 白馬山麓 八方尾根 | 樽池高原 白馬乗鞍 白馬コルチナ | その他の 北アルプス 地振管内 | 信州高山 温泉郷 | 野尻湖 黒姫高原 | 戸隠高原 | その他の 長野地振管内 | 斑尾高原 飯山 戸狩 | 志賀高原 北志賀高原 | その他の 北信地振管内 | | | | | | | |
| 北海道・東北 | 北海道 | | | | | | | | | | | | | | | | | 267 | 北海道 |
| | 青森県 | | | | | | | | | | | | | | | | | | 青森県 |
| | 岩手県 | | | | | | | | | | | | | | | | | | 岩手県 |
| | 宮城県 | | | | | | | | | | | | | | | | | | 宮城県 |
| | 秋田県 | | | | | | | | | | | | | | | | | | 秋田県 |
| 関東 | 山形県 | | | | | | | | | | | | | | | | | | 山形県 |
| | 福島県 | | | | | | | | | | | | | | | | | | 福島県 |
| | 茨城県 | | | | | | | | | | | | | | 300 | | | | 茨城県 |
| | 栃木県 | | | | | | | | | 1,266 | | | 1,506 | 1,526 | 2,250 | 1,702 | 2,151 | | 栃木県 |
| | 群馬県 | | | | | | | | | | | 640 | 2,872 | | | 200 | 382 | | 群馬県 |
| 中部 | 埼玉県 | | | | | | | | | | 5,324 | 1,342 | 22,876 | 24,545 | 20,618 | 22,772 | 20,629 | | 埼玉県 |
| | 千葉県 | | | | | | | | | | 1,481 | | 4,656 | 4,908 | 3,801 | 4,176 | 5,807 | | 千葉県 |
| | 東京都 | | | | 44 | | | | | | | 1,990 | 11,452 | 75,576 | 61,517 | 52,717 | 61,460 | | 東京都 |
| | 神奈川県 | | | | | | 840 | | | | | 3,701 | 10,562 | 27,415 | 11,404 | 10,779 | 10,779 | | 神奈川県 |
| | 小計 | | | 44 | | 840 | | | 1,990 | 23,224 | 6,443 | 115,395 | 119,989 | 115,901 | 92,971 | 101,208 | | 小計 | |
| 近畿 | 新潟県 | | | | | | 200 | | | | | 200 | 358 | 160 | 486 | 224 | | 新潟県 | |
| | 富山県 | | | | | | | | | | | | | | | 87 | | 富山県 | |
| | 石川県 | | | | | | | | | | | | | | | 36 | | 石川県 | |
| | 福井県 | | | | | | | | | | | | | | | | | 福井県 | |
| | 山梨県 | 531 | | | | | | | | | | 531 | 746 | 622 | 578 | 567 | | 山梨県 | |
| 東海 | 岐阜県 | | | | | | | | | | | | 90 | 356 | 120 | 862 | | 岐阜県 | |
| | 静岡県 | | | | | | | | | | | 290 | 1,248 | 1,447 | 698 | 1,165 | | 静岡県 | |
| | 愛知県 | | | | | | | | | | 384 | 4,697 | 8,861 | 5,150 | 8,311 | 7,430 | | 愛知県 | |
| | 三重県 | | | | | | | | | | | | 134 | 149 | 40 | 231 | | 三重県 | |
| | 小計 | | | | | | 200 | | | | 384 | 4,697 | 9,151 | 6,532 | 9,907 | 7,261 | | 小計 | |
| 中国 | 滋賀県 | | | | | | | | | | | | 53 | | | | | 滋賀県 | |
| | 京都府 | | 330 | | | | | | | | 5,613 | | 6,917 | 5,806 | 7,580 | 4,623 | 8,280 | 京都府 | |
| | 大阪府 | | 1,010 | 260 | | | 2,460 | | | | 2,383 | 120 | 8,065 | 8,219 | 9,161 | 6,427 | 6,645 | 大阪府 | |
| | 兵庫県 | | | 24 | | | 720 | | | | 6,856 | 1,576 | 9,176 | 11,046 | 10,861 | 9,074 | 7,840 | 兵庫県 | |
| | 和歌山県 | | | | | | 360 | | | | 2,370 | | 2,730 | 1,759 | 2,056 | 2,557 | 3,948 | 和歌山県 | |
| 四国 | 小計 | | 1,340 | 284 | | 3,540 | | | | | 17,222 | 1,696 | 26,888 | 26,855 | 30,320 | 22,681 | 26,713 | 小計 | |
| | 鳥取県 | | | | | | | | | | | | | | | | | | 鳥取県 |
| | 島根県 | | | | | | | | | | | | | | | | | | 島根県 |
| | 岡山県 | | | | | | | | | | | | | 50 | 30 | 366 | 450 | | 岡山県 |
| | 広島県 | | | | | | | | | | | | | | | 489 | 489 | | 広島県 |
| 九州 | 山口県 | | | | | | | | | | | | | | | | | | 山口県 |
| | 小計 | | | | | | | | | | | | 50 | 30 | 855 | 450 | | 小計 | |
| | 徳島県 | | | | | | | | | | | | 256 | 339 | 390 | | 420 | | 徳島県 |
| | 香川県 | | | | | | | | | | | | | | | | | | 香川県 |
| | 愛媛県 | | | | | | | | | | | | 500 | | | | | | 愛媛県 |
| その他 | 高知県 | | | | | | | | | | | | | | | | | | 高知県 |
| | 小計 | | | | | | | | | | | | 756 | 339 | 390 | | 420 | | 小計 |
| | 福岡県 | | | | | | | | | | | | | | | | | | 福岡県 |
| | 佐賀県 | | | | | | | | | | | | 452 | | | | 564 | | 佐賀県 |
| | 長崎県 | | | | | | | | | | | | 290 | | | | | | 長崎県 |
| 韓国 | 熊本県 | | | | | | | | | | | | | | | | | | 熊本県 |
| | 大分県 | | | | | | | | | | | | | 54 | | | 912 | | 大分県 |
| | 宮崎県 | | | | | | | | | | | | | | | | | | 宮崎県 |
| | 鹿児島県 | | | | | | | | | | | | | | | | | | 鹿児島県 |
| | 沖縄県 | | | | | | | | | | | | | 12 | | | | | 沖縄県 |
| 小計 | | | | | | | | | | | | 742 | 66 | | | 1,476 | | 小計 | |
| 韓国 | | | | | | | | | | | | | | | | | | 韓国 | |
| 中国 | | | | | | | | | | | | | | | | 120 | | 中国 | |
| 香港 | | | | | | | | | | | | | | 38 | 224 | 24 | | 香港 | |
| 台湾 | | | | | | | | | | | | | | | 386 | 24 | | 台湾 | |
| その他 | | | | | | | | | | | | | | | 650 | | | その他 | |
| 合計 | | 531 | 1,340 | 328 | | 4,580 | | | 2,374 | 45,143 | 8,139 | 153,737 | 155,063 | 158,946 | 125,120 | 140,869 | | 合計 | |
| 27年度計 | | 598 | | 337 | | 454 | 4,727 | 312 | 174 | 41,272 | 7,867 | | | | | | | 27年度計 | |

表-19 都道府県別、宿泊地域別の状況(スキー学習旅行、高等学校)

(単位:校、人、%)

| 地域 | 都道府県名 | 28年度 受入数(高等学校) | | | | 佐 久 | | | 上 田 | | 諏 訪 | | 上 伊 那 | 南信州 | 木 曾 | 松 本 | | 都道府県名 |
|--------|-------|----------------|---------|-----------|------------------------|-------|-------|----------------|-------|----------------|---------------------|----------------|-------|-----|-----|-------------|----------------|-------|
| | | 学 校 数 | 実 生 徒 数 | 延 べ 生 徒 数 | 延 べ 生 徒 数 対 前 年 度 比 | 野辺山高原 | 軽井沢高原 | その他の 佐久地振管内 | 菅平高原 | その他の 上田地振管内 | 蓼科高原 白樺湖 草山高原 | その他の 諏訪地振管内 | | | | 上高地 乗鞍高原 | その他の 松本地振管内 | |
| 北海道・東北 | 北海道 | | | | | | | | | | | | | | | | | 北海道 |
| | 青森県 | | | | | | | | | | | | | | | | | 青森県 |
| | 岩手県 | | | | | | | | | | | | | | | | | 岩手県 |
| | 宮城県 | 1 | 12 | 48 | 皆増 | | | | | | | | | | | | | 宮城県 |
| | 秋田県 | | | | | | | | | | | | | | | | | 秋田県 |
| 小計 | 山形県 | | | | | | | | | | | | | | | | | 山形県 |
| | 福島県 | 1 | 12 | 48 | △ 25.0 | | | | | | | | | | | | | 福島県 |
| 関東 | 茨城県 | | | | | | | | | | | | | | | | | 茨城県 |
| | 栃木県 | | | | | | | | | | | | | | | | | 栃木県 |
| | 群馬県 | | | | | | | | | | | | | | | | | 群馬県 |
| | 埼玉県 | 16 | 4,521 | 12,659 | 42.5 | | | | 4,872 | | | | | | | | | 埼玉県 |
| | 千葉県 | 3 | 367 | 542 | 0.7 | | | | 542 | | | | | | | | | 千葉県 |
| | 東京都 | 45 | 5,369 | 13,731 | △ 25.7 | | | 484 | 4,645 | 150 | 270 | 300 | | 135 | | | | 東京都 |
| | 神奈川県 | 23 | 3,486 | 10,640 | △ 10.6 | | | 204 | 1,510 | 20 | | | | | | | | 神奈川県 |
| 小計 | 87 | 13,743 | 37,572 | △ 7.3 | | | 688 | 11,569 | 170 | 270 | 300 | | 135 | | | | 小計 | |
| 中部 | 新潟県 | 3 | 898 | 1,796 | 99.6 | | | | | | | | | | | | | 新潟県 |
| | 富山県 | 4 | 389 | 689 | 504.4 | | | | 80 | | | | | | | | | 富山県 |
| | 石川県 | 4 | 209 | 526 | 94.8 | | | | 270 | | | | | | | | | 石川県 |
| | 福井県 | | | | | | | | | | | | | | | | | 福井県 |
| | 山梨県 | 7 | 1,490 | 1,762 | △ 45.2 | | | 657 | 804 | | | | | | | | | 山梨県 |
| 岐阜県 | | | | | | | | | | | | | | | | | | 岐阜県 |
| 小計 | 18 | 2,986 | 4,773 | 6.1 | | | 657 | 1,154 | | | | | | | | | | 小計 |
| 東海 | 静岡県 | 7 | 746 | 2,047 | 45.8 | | | | | | 73 | 90 | | | | | | 静岡県 |
| | 愛知県 | 17 | 3,325 | 9,442 | △ 5.4 | | | | | | 132 | | | | | | 129 | 愛知県 |
| | 三重県 | 3 | 491 | 1,325 | △ 20.8 | | | | | | 596 | | | | | | | 三重県 |
| | 小計 | 27 | 4,562 | 12,814 | △ 1.9 | | | | | | 801 | 90 | | | | | 129 | 小計 |
| 近畿 | 滋賀県 | 5 | 339 | 723 | 3.0 | | | | | | | | | | | | | 滋賀県 |
| | 京都府 | 20 | 4,590 | 13,587 | 15.0 | | | 546 | | | | | | | | | | 京都府 |
| | 大阪府 | 9 | 1,005 | 2,700 | 42.4 | | | 380 | 400 | | | | 112 | | 135 | | | 大阪府 |
| | 兵庫県 | 7 | 925 | 2,775 | 2.2 | | | | 456 | | | | | | | | | 兵庫県 |
| | 奈良県 | 4 | 403 | 1,149 | 1.2 | | | | | | | | | 30 | | | | 奈良県 |
| | 和歌山県 | 9 | 2,104 | 6,312 | 1.2 | | | 420 | | | | | | | | | | 和歌山県 |
| 小計 | 54 | 9,366 | 27,246 | 11.2 | | | 1,346 | 856 | | | | 112 | | 30 | 135 | | 小計 | |
| 中国 | 鳥取県 | | | | | | | | | | | | | | | | | 鳥取県 |
| | 島根県 | | | | | | | | | | | | | | | | | 島根県 |
| | 岡山県 | | | | | | | | | | | | | | | | | 岡山県 |
| | 広島県 | 2 | 245 | 425 | 112.5 | | | | 425 | | | | | | | | | 広島県 |
| 山口県 | 3 | 434 | 992 | △ 24.2 | | | | 428 | | | 192 | | | | | | 山口県 | |
| 小計 | 5 | 679 | 1,417 | △ 6.0 | | | | 853 | | | 192 | | | | | | 小計 | |
| 四国 | 徳島県 | 1 | 259 | 518 | 223.8 | | | 518 | | | | | | | | | | 徳島県 |
| | 香川県 | 2 | 348 | 916 | 281.7 | | | | 660 | | | | | | | | | 香川県 |
| | 愛媛県 | 23 | 2,537 | 7,334 | 28.7 | | | | 7,334 | | | | | | | | | 愛媛県 |
| | 高知県 | 26 | 3,144 | 8,768 | 43.8 | | | 518 | 7,994 | | | | | | | | | 高知県 |
| 九州 | 福岡県 | 34 | 8,390 | 28,864 | △ 10.0 | | | 777 | 400 | | | | | | | | | 福岡県 |
| | 佐賀県 | 4 | 566 | 1,411 | 89.9 | | | 700 | | | | | | | | | | 佐賀県 |
| | 長崎県 | 8 | 1,382 | 2,764 | △ 43.7 | | | 262 | 1,604 | | | | 174 | | | | | 長崎県 |
| | 熊本県 | 12 | 2,545 | 7,097 | △ 19.0 | | | 1,082 | 390 | 256 | | | | | | | | 熊本県 |
| | 大分県 | 10 | 1,860 | 4,250 | △ 8.0 | | | | | | | | | | | | | 大分県 |
| | 宮崎県 | 7 | 1,274 | 3,036 | △ 50.4 | | | | 810 | 1,152 | | | | | | | | 宮崎県 |
| | 鹿児島県 | 11 | 2,594 | 5,188 | 347.2 | | | 868 | | 440 | | | | | | | | 鹿児島県 |
| | 沖縄県 | 4 | 702 | 702 | △ 47.5 | | | 489 | 213 | | | | | | | | | 沖縄県 |
| 小計 | 90 | 19,313 | 53,312 | △ 10.8 | | | 4,178 | 3,417 | 1,848 | | 174 | | | | | | 小計 | |
| 韓国 | | | | | | | | | | | | | | | | | | 韓国 |
| 中国 | | | | | | | | | | | | | | | | | | 中国 |
| 香港 | | | | | | | | | | | | | | | | | | 香港 |
| 台湾 | 1 | 58 | 58 | △ 77.8 | | | | | | | | | | | | | | 台湾 |
| その他 | | | | | | | | | | | | | | | | | | その他 |
| 合計 | 309 | 53,863 | 146,008 | △ 2.9 | | | 7,387 | 25,843 | 2,018 | 1,263 | 564 | 112 | | 30 | 270 | 129 | 合計 | |
| 27年度計 | 325 | 55,105 | 150,404 | 7.9 | | | 6,156 | 36,371 | 3,244 | 3,070 | 230 | 94 | | 150 | 369 | | 27年度計 | |

(単位:校、人、%)

| 地域 | 都道府県名 | 北アルプス | | | | 長野 | | | | 北信 | | | 28年度計 | 27年度計 | 26年度計 | 25年度計 | 24年度計 | 都道府県名 | | | | | | | | | |
|--------|-------|---------------|--------------|------------------------|-----------------------|-------------|-------------|------|----------------|------------------|---------------|----------------|--------|--------|--------|--------|--------|--------|--------|--------|--------|--------|-------|-------|-----|-----|-------|
| | | 大町温泉郷 仁科三湖 | 白馬山麓 八方尾根 | 樽池高原 白馬乗鞍 白馬コルチナ | その他の 北アルプス 地振管内 | 信州高山 温泉郷 | 野尻湖 黒姫高原 | 戸隠高原 | その他の 長野地振管内 | 斑尾高原 飯山 戸狩 | 志賀高原 北志賀高原 | その他の 北信地振管内 | | | | | | | | | | | | | | | |
| 北海道・東北 | 北海道 | | | | | | | | | | | | | | | | | 267 | 北海道 | | | | | | | | |
| | 青森県 | | | | | | | | | | | | | | | | | | | 青森県 | | | | | | | |
| | 岩手県 | | | | | | | | | | | | | | | | | | | 岩手県 | | | | | | | |
| | 宮城県 | | | | | | | | | | | | | | | | | | | 宮城県 | | | | | | | |
| | 秋田県 | | | | | | | | | | | 48 | | | | | | | | 秋田県 | | | | | | | |
| 山形県 | | | | | | | | | | | | | | | | | | | 山形県 | | | | | | | | |
| 福島県 | | | | | | | | | | | | | | | | | | | 福島県 | | | | | | | | |
| | 小計 | | | | | | | | | | 48 | | | | | | | 64 | 小計 | | | | | | | | |
| 関東 | 茨城県 | | | | | | | | | | | | | | 540 | 46 | 34 | 52 | 茨城県 | | | | | | | | |
| | 栃木県 | | | | | | | | | | | | | | | 300 | | 76 | 栃木県 | | | | | | | | |
| | 群馬県 | | | | | | | | | | | | | 200 | 120 | | | | 群馬県 | | | | | | | | |
| | 埼玉県 | | | | | | | | | 480 | 7,307 | | | 12,659 | 8,885 | 6,694 | 5,094 | 6,744 | 埼玉県 | | | | | | | | |
| | 千葉県 | | | | | | | | | | | | | 542 | 538 | 630 | 670 | 1,580 | 千葉県 | | | | | | | | |
| | 東京都 | | | | | | | | | | | | | 426 | 7,321 | 18,488 | 11,143 | 9,107 | 10,279 | 東京都 | | | | | | | |
| 神奈川県 | | | | | | | | | | | | | 1,320 | 7,586 | 11,899 | 9,510 | 7,694 | 9,738 | 神奈川県 | | | | | | | | |
| | 小計 | | | | | | | | | | 480 | 22,214 | 37,572 | 40,550 | 28,443 | 22,599 | 28,469 | 小計 | | | | | | | | | |
| 中部 | 新潟県 | | | | | | | | | | | | | 1,796 | 900 | 1,956 | 1,132 | 1,180 | 新潟県 | | | | | | | | |
| | 富山県 | | 93 | | | | | | | | | | | 689 | 114 | 320 | 525 | 540 | 富山県 | | | | | | | | |
| | 石川県 | | | 226 | | | | | | | | | | 526 | 270 | | | 68 | 石川県 | | | | | | | | |
| | 福井県 | | | | | | | | | | | | | | | | | | 福井県 | | | | | | | | |
| | 山梨県 | | 301 | | | | | | | | | | | | | | | | 山梨県 | | | | | | | | |
| 岐阜県 | | | | | | | | | | | | | | | | | | | 岐阜県 | | | | | | | | |
| | 小計 | 301 | 93 | 226 | | | | | | | 30 | 516 | 1,796 | 4,773 | 4,497 | 4,399 | 3,991 | 4,867 | 小計 | | | | | | | | |
| 東海 | 静岡県 | | | | | | | | | | | | | 1,884 | 2,047 | 1,404 | 1,550 | 1,141 | 942 | 静岡県 | | | | | | | |
| | 愛知県 | | | | | | | | | | | | | 7,901 | 9,442 | 9,983 | 14,295 | 14,268 | 11,122 | 愛知県 | | | | | | | |
| | 三重県 | | | | | | | | | | | | | 729 | 1,325 | 1,674 | 1,909 | 1,240 | 950 | 三重県 | | | | | | | |
| | 小計 | | | | | | | | | | | | 1,280 | 12,814 | 13,061 | 17,754 | 16,649 | 13,014 | 小計 | | | | | | | | |
| 近畿 | 滋賀県 | | | | | | | | | | | | | 723 | 702 | 536 | 748 | 718 | 滋賀県 | | | | | | | | |
| | 京都府 | | | | | | | | | | | | | 1,947 | 13,587 | 11,810 | 10,858 | 11,330 | 11,968 | 京都府 | | | | | | | |
| | 大阪府 | | | | | | | | | | | | | | 1,673 | 2,700 | 1,896 | 4,492 | 3,992 | 4,274 | 大阪府 | | | | | | |
| | 兵庫県 | | | | | | | | | | | | | | 2,199 | 2,775 | 2,714 | 4,594 | 3,525 | 5,767 | 兵庫県 | | | | | | |
| | 奈良県 | | | | | | | | | | | | | | 408 | 561 | 1,135 | 1,003 | 501 | 3,013 | 奈良県 | | | | | | |
| | 和歌山県 | | | | | | | | | | | | | | 711 | 960 | 6,312 | 6,240 | 3,396 | 4,422 | 4,820 | 和歌山県 | | | | | |
| | 小計 | | | 3,789 | | | | | | | | | | 4,600 | 4,495 | 5,888 | 15,295 | 27,246 | 24,497 | 24,879 | 24,518 | 30,560 | 小計 | | | | |
| 中国 | 鳥取県 | | | | | | | | | | | | | | | | | | | 鳥取県 | | | | | | | |
| | 島根県 | | | | | | | | | | | | | | | | | | | 島根県 | | | | | | | |
| | 岡山県 | | | | | | | | | | | | | | | | | | | 岡山県 | | | | | | | |
| | 広島県 | | | | | | | | | | | | | | | | | | | 114 | 広島県 | | | | | | |
| | 山口県 | | | | | | | | | | | | | | | | | | | | 688 | 山口県 | | | | | |
| | 小計 | | | | | | | | | | | | | | | | | | | 372 | 992 | 1,308 | 1,609 | 1,307 | 501 | 山口県 | |
| 四国 | 徳島県 | | | | | | | | | | | | | | | | | | | | 425 | 200 | 424 | 300 | 688 | 徳島県 | |
| | 香川県 | | | | | | | | | | | | | | | | | | | | | | | | | 香川県 | |
| | 愛媛県 | | | | | | | | | | | | | | | | | | | | | | | | | 愛媛県 | |
| | 高知県 | | | | | | | | | | | | | | | | | | | | | | | | | 高知県 | |
| | 小計 | | | | | | | | | | | | | | | | | | | | | | | | | 小計 | |
| 九州 | 福岡県 | | 1,521 | 1,068 | | | | | | | | | | | | | | | | | | | | | | | 福岡県 |
| | 佐賀県 | | | | | | | | | | | | | | | | | | | | | | | | | | 佐賀県 |
| | 長崎県 | | | | | | | | | | | | | | | | | | | | | | | | | | 長崎県 |
| | 熊本県 | | | | | | | | | | | | | | | | | | | | | | | | | | 熊本県 |
| | 大分県 | | | | | | | | | | | | | | | | | | | | | | | | | | 大分県 |
| | 宮崎県 | | | | | | | | | | | | | | | | | | | | | | | | | | 宮崎県 |
| | 鹿児島県 | | | | | | | | | | | | | | | | | | | | | | | | | | 鹿児島県 |
| 沖縄県 | | | | | | | | | | | | | | | | | | | | | | | | | | 沖縄県 | |
| | 小計 | | 1,521 | 1,068 | | | | | | | | | | | | | | | | | | | | | | | 小計 |
| 韓国 | | | | | | | | | | | | | | | | | | | | | | | | | | | 韓国 |
| 中国 | | | | | | | | | | | | | | | | | | | | | | | | | | | 中国 |
| 香港 | | | | | | | | | | | | | | | | | | | | | | | | | | | 香港 |
| 台湾 | | | | | | | | | | | | | | | | | | | | | | | | | | | 台湾 |
| その他 | | | | | | | | | | | | | | | | | | | | | | | | | | | その他 |
| | 合計 | 301 | 1,614 | 5,083 | | | | | | | | | | | | | | | | | | | | | | | 合計 |
| | 27年度計 | 280 | 1,119 | 5,976 | | | | | | | | | | | | | | | | | | | | | | | 27年度計 |

平成28年度 学習旅行実態調査結果

平成30年2月発行

お問い合わせ先

長野県 観光部 山岳高原観光課

〒380-8570(住所記載不要)

長野県長野市大字南長野字幅下692-2

TEL 026-235-7247(直通)

FAX 026-235-7257

長野県学習旅行ナビ

<http://www.naganoken-gakushuryoko.net/>

さわやか信州旅ネット

<http://www.nagano-tabi.net/>

長野県ホームページ

<http://www.pref.nagano.lg.jp>