

平成25年外国人延宿泊者数の調査結果がまとまりました

- 平成25年の外国人延宿泊者数は、前年比44.8%増加の360,938人でした。平成11年の調査開始以来、過去最多となりました。
- 国・地域別では、台湾が124,519人(対前年比+66.8%)と最も多く、次いでオーストラリア61,397人(同+50.3%)、香港29,681人(同+21.7%)の順でした。中国を除く各国は、前年に比べ増加しました。特に台湾、オーストラリアなど6カ国は、過去最多となりました。
- 市町村別では、白馬村が60,556人と最も多く、次いで長野市、松本市、山ノ内町、軽井沢町の順でした。
- 宿泊月別では、2月が46,792人と最も多く、次いで1月(45,814人)、4月(39,153人)の順でした。

1 国・地域別の状況

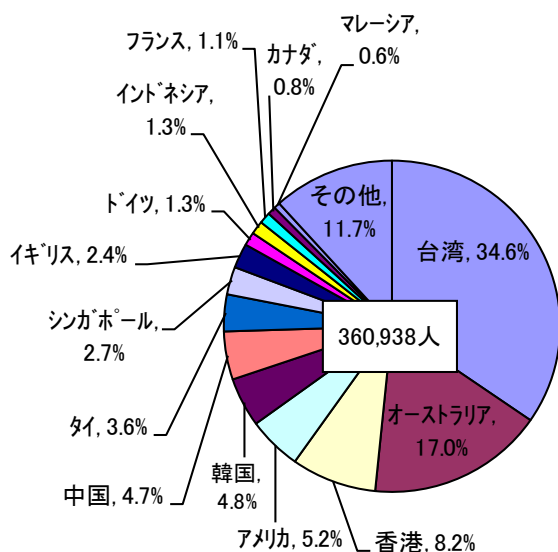
表-1 国・地域別延宿泊者数

(単位:人、%)

区分	平成24年		平成25年				
	延宿泊者数	構成比	延宿泊者数	構成比	対前年増減	対前年比	
アジア	台湾	74,669	30.0	124,519	34.6	49,850	66.8
	香港	24,392	9.8	29,681	8.2	5,289	21.7
	韓国	14,292	5.7	17,207	4.8	2,915	20.4
	中国	18,254	7.3	16,964	4.7	△1,290	△7.1
	タイ	7,009	2.8	13,049	3.6	6,040	86.2
	シンガポール	6,325	2.5	9,785	2.7	3,460	54.7
	インドネシア	—	—	4,752	1.3	—	—
	マレーシア	—	—	2,282	0.6	—	—
北アメリカ	アメリカ	16,308	6.5	18,700	5.2	2,392	14.7
	カナダ	2,650	1.1	2,836	0.8	186	7.0
ヨーロッパ	イギリス	4,976	2.0	8,754	2.4	3,778	75.9
	ドイツ	2,125	0.9	4,815	1.3	2,690	126.6
	フランス	2,480	1.0	3,850	1.1	1,370	55.2
オセアニア	オーストラリア	40,845	16.4	61,397	17.0	20,552	50.3
その他(国籍不詳含む)		34,921	14.0	42,347	11.7	7,426	21.3
合計		249,246	100.0	360,938	100.0	111,692	44.8

※平成25年調査からインドネシア、マレーシアの区分を設けました。

図-1 国・地域別延宿泊者数割合



○調査期間:平成25年1月1日～12月31日

○実績有と回答した施設数:870施設(平成24年808施設)
政府登録ホテル・旅館及び市町村が調査対象として適当と認めた施設(計2,805施設)に照会。

しあわせ信州創造プラン
(長野県総合5か年計画)推進中

長野県観光部山岳高原観光課 山岳高原観光係
(課長)浅井 秋彦 (担当)矢ヶ崎 沙都美
電話 : 026-235-7251(直通)
026-232-0111(代表) 内線3517
FAX : 026-235-7257
Email mt-tourism@pref.nagano.lg.jp

2 宿泊地別の状況

(1) 主な市町村別の状況

- 市町村別では、白馬村が最も多く、次いで長野市、松本市の順でした。
- 上位7市町村は全て前年を上回りました。特に大町市は157.4%、松本市は73.8%と、大幅に増加しました。

表－2 外国人宿泊者の多い市町村の国・地域別延宿泊者数 (単位：人、%)

区分	白馬村	長野市	松本市	山ノ内町	軽井沢町	野沢温泉村	大町市	その他	合計	
アジア	台湾	6,047	26,687	8,761	2,919	9,961	1,248	13,179	55,717	124,519
	香港	4,032	4,700	2,489	4,689	7,845	1,113	1,375	3,438	29,681
	韓国	1,098	1,668	2,349	1,145	1,317	79	1,997	7,554	17,207
	中国	459	2,076	3,511	433	1,104	215	354	8,812	16,964
	タイ	345	1,248	5,864	621	1,146	118	428	3,279	13,049
	シンガポール	2,487	783	1,968	931	915	798	350	1,553	9,785
	インドネシア	99	357	1,408	155	112	1,402	354	865	4,752
	マレーシア	100	229	553	231	225	184	94	666	2,282
北アメリカ	アメリカ	2,700	2,960	3,952	2,368	591	574	145	5,410	18,700
	カナダ	696	529	611	203	94	106	22	575	2,836
ヨーロッパ	イギリス	1,578	1,004	2,178	1,103	121	566	4	2,200	8,754
	ドイツ	408	1,548	923	381	17	88	1	1,449	4,815
	フランス	734	498	1,170	272	69	275	0	832	3,850
オセアニア	オーストラリア	34,096	1,752	3,180	7,132	236	12,193	22	2,786	61,397
その他(国籍不詳含む)	5,677	5,797	12,906	4,322	1,652	1,439	346	10,208	42,347	
合計	60,556	51,836	51,823	26,905	25,405	20,398	18,671	105,344	360,938	
構成比	16.8	14.4	14.4	7.5	7.0	5.7	5.2	29.0	100.0	
対前年増減	15,737	12,420	22,003	4,879	792	5,094	11,418	39,349	111,692	
対前年比	35.1	31.5	73.8	22.2	3.2	33.3	157.4	59.6	44.8	

(2) 6広域・地方事務所別の状況

- 広域地域別では、日本アルプス(白馬村、松本市など)が151,804人と最も多く、次いで北信濃(長野市、山ノ内町など)、東信州(軽井沢町など)の順となっています。
- 地方事務所別では、下伊那を除く全ての地域で前年を上回りました。

表－3 6広域・地方事務所別延宿泊者数 (単位：人、%)

区分	平成24年		平成25年			
	延宿泊者数	構成比	延宿泊者数	構成比	対前年増減	対前年比
東信州	44,577	17.9	47,576	13.2	2,999	6.7
佐久	37,540	15.1	40,506	11.2	2,966	7.9
上小	7,037	2.8	7,070	2.0	33	0.5
諏訪	15,177	6.1	29,940	8.3	14,763	97.3
伊那路	6,904	2.8	8,973	2.5	2,069	30.0
上伊那	3,937	1.6	6,820	1.9	2,883	73.2
下伊那	2,967	1.2	2,153	0.6	△814	△27.4
木曾路	4,639	1.9	7,467	2.1	2,828	61.0
日本アルプス	89,990	36.1	151,804	42.0	61,814	68.7
松本	33,990	13.6	58,779	16.3	24,789	72.9
北安曇	56,000	22.5	93,025	25.6	37,025	66.1
北信濃	87,959	35.3	115,178	31.9	27,219	30.9
長野	48,074	19.3	65,184	18.1	17,110	35.6
北信	39,885	16.0	49,994	13.9	10,109	25.3
合計	249,246	100.0	360,938	100.0	111,692	44.8

3 宿泊月別の状況

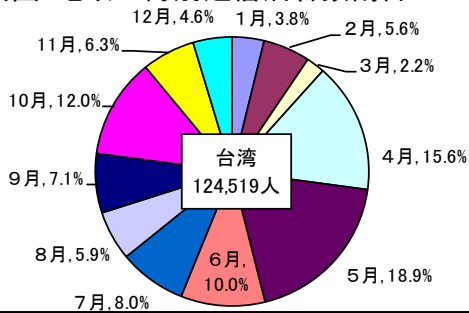
■ 全ての月で前年を上回りました。特に6月は台湾の増加により、前年比+108.5%でした。

表-4 月別延宿泊者数

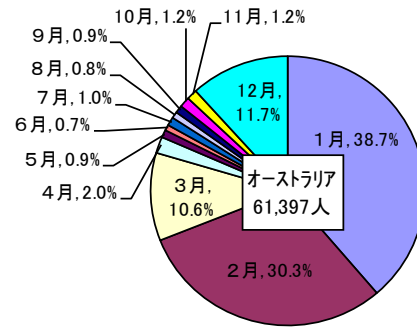
(単位：人、%)

区分		1月	2月	3月	4月	5月	6月	7月	8月	9月	10月	11月	12月	合計
25年	延宿泊者数	45,814	46,792	22,124	39,153	38,355	22,187	21,738	22,533	19,274	32,348	19,458	31,162	360,938
	構成比	12.7	13.0	6.1	10.8	10.6	6.1	6.0	6.2	5.3	9.0	5.4	8.8	100.0
	対前年増減	4,266	17,047	8,838	14,525	12,000	11,544	5,165	7,310	7,283	10,374	5,568	7,772	111,692
	対前年比	10.3	57.3	66.5	59.0	45.5	108.5	31.2	48.0	60.7	47.2	40.1	33.2	44.8
24年	延宿泊者数	41,548	29,745	13,286	24,628	26,355	10,643	16,573	15,223	11,991	21,974	13,890	23,390	249,246
	構成比	16.7	11.9	5.3	9.9	10.6	4.3	6.6	6.1	4.8	8.8	5.6	9.4	100.0

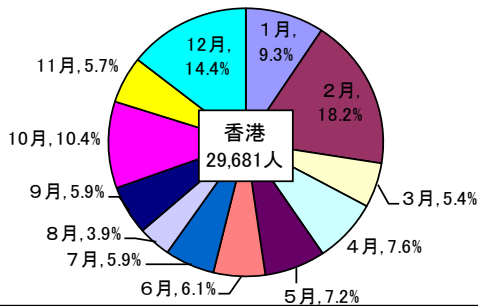
図-2 主要国・地域の月別延宿泊者数割合



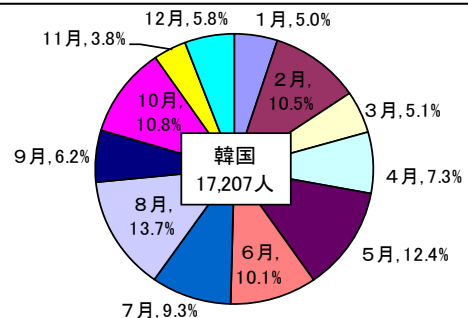
台湾は、立山黒部アルペンルート開通後の4月、5月が多くなっている。



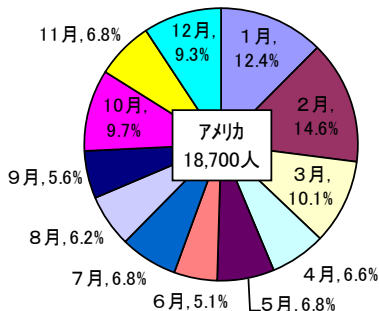
オーストラリアは、夏休みシーズンとなる1月、2月のスキー場利用者が多い。



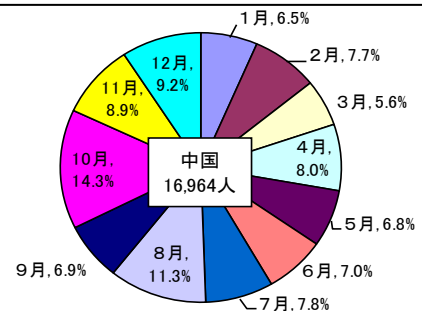
香港は、春節(旧正月)であった2月と、クリスマス休暇の12月が多い。



韓国は、放射能汚染水の風評被害や日韓関係の冷え込みから、9月以降減少した。



アメリカは、1月、2月が多くなっているが、月ごとの変動が小さい。



中国は、日中関係の悪化により減少していたが、10月以降回復した。

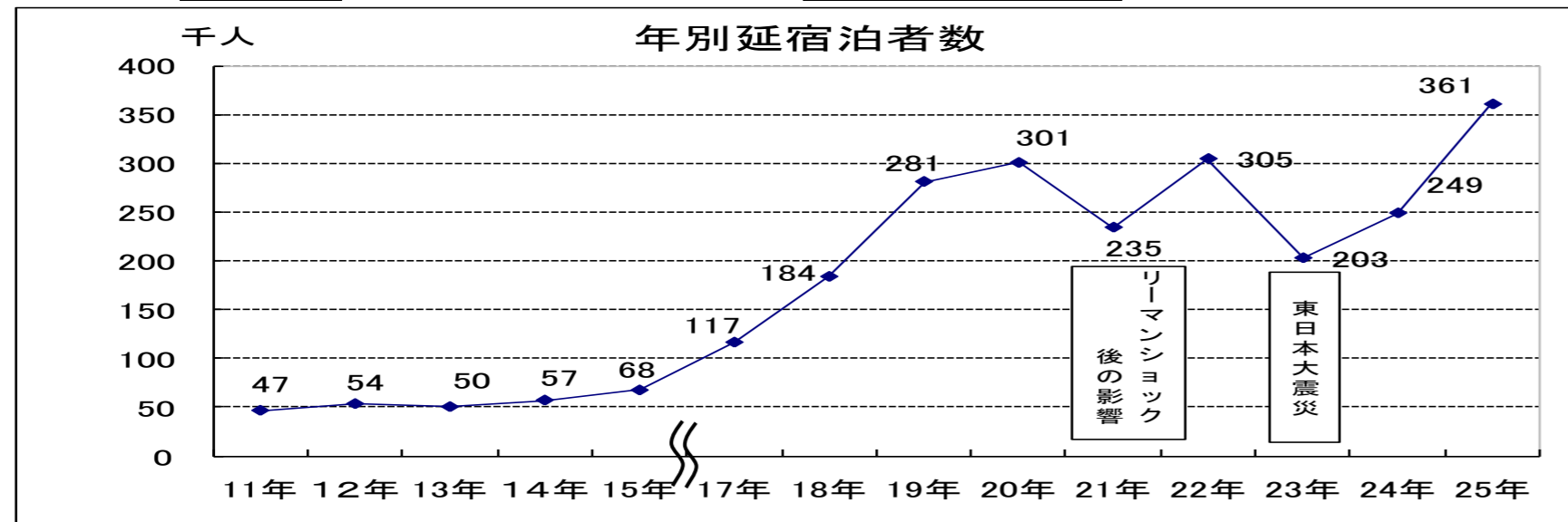
【参考】

表-5 年別延宿泊者数

(単位:人)

国・地域 年	アジア								北アメリカ		ヨーロッパ			オセアニア	その他 (国籍不詳 含む)	合計
	台湾	香港	韓国	中国	タイ	シンガ ポール	インドネシア	マレーシア	アメリカ	カナダ	イギリス	ドイツ	フランス	オースト ラリア		
11年	9,139	1,420	2,545	3,148	350	539	—	—	13,581	821	3,021	1,670	722	1,055	8,678	46,689
12年	16,845	1,148	3,401	3,112	347	1057	—	—	10,499	1,001	1,823	2,023	758	743	10,806	53,563
13年	15,358	1,367	2,559	3,009	277	540	—	—	9,742	871	1,978	1,699	1,024	631	11,417	50,472
14年	19,697	1,707	3,480	3,010	279	615	—	—	11,707	1,367	1,951	2,183	1,204	941	9,083	57,224
15年	21,854	3,070	11,736	3,682	465	720	—	—	9,135	1,195	2,900	1,685	1,201	1,326	8,586	67,555
17年	44,575	5,231	23,434	6,404	567	628	—	—	11,386	975	2,431	2,949	934	3,562	13,554	116,630
18年	77,585	10,975	30,080	8,222	780	2,148	—	—	12,397	1,281	3,179	3,252	1,953	11,298	20,905	184,055
19年	109,758	20,946	33,973	15,657	4,538	4,343	—	—	17,442	1,506	4,613	3,498	2,857	20,703	41,635	281,469
20年	115,070	23,180	33,118	18,167	4,175	5,049	—	—	20,690	2,664	5,442	4,971	3,718	32,197	32,493	300,934
21年	66,307	23,065	15,470	14,049	3,109	5,567	—	—	16,860	2,125	4,386	4,098	4,452	33,077	41,996	234,561
22年	88,248	32,037	28,110	30,666	4,156	8,165	—	—	19,732	2,247	6,497	3,914	3,857	33,198	44,145	304,972
23年	58,505	20,065	13,790	12,301	1,935	4,812	—	—	11,684	1,603	3,774	1,973	1,585	41,423	29,702	203,152
24年	74,669	24,392	14,292	18,254	7,009	6,325	—	—	16,308	2,650	4,976	2,125	2,480	40,845	34,921	249,246
25年	124,519	29,681	17,207	16,964	13,049	9,785	4,752	2,282	18,700	2,836	8,754	4,815	3,850	61,397	42,347	360,938

—4—



国別で、宿泊者数が最多の年