

平成 24 年 度

学習旅行実態調査結果

(小学校・中学校・高等学校)

長野県 観光部 観光企画課

平成24年度 学習旅行実態調査について

1 調査の目的

長野県外からの学習旅行の状況を把握し、学習旅行誘致対策等の基礎資料とすることを目的としています。

2 調査対象期間

平成24年4月1日から平成25年3月31日まで

3 調査対象旅行（学習旅行の定義）

学校又は教育関連機関主催の学校名が特定できる修学旅行、体験旅行、合宿、特別授業等の旅行

4 調査方法等

市町村が、調査対象として適当と認めた旅館、ホテル、民宿、ペンション等に照会し、実績ありと回答した459施設の数値を集計。

5 用語の説明

- (1) 実児童・生徒数
学習旅行で来訪した実人数（宿泊日数を考慮しない。）
- (2) 延児童・生徒数
実児童・生徒数と宿泊日数の積

<計算例>

- 100人が1泊した場合
 $100人 \times 1泊 = 100人$
- 50人が3泊した場合
 $50人 \times 3泊 = 150人$

6 その他

- (1) 平成16年度調査から、小学校の学習旅行も調査対象としています。
- (2) 各表中の「その他」の区分は、当該区分について不明の学校の数値です。
- (3) 各表中の「構成比」の合計については、各項目の数値の四捨五入により、それらの計と一致しない場合があります。

平成24年度 学習旅行実態調査結果

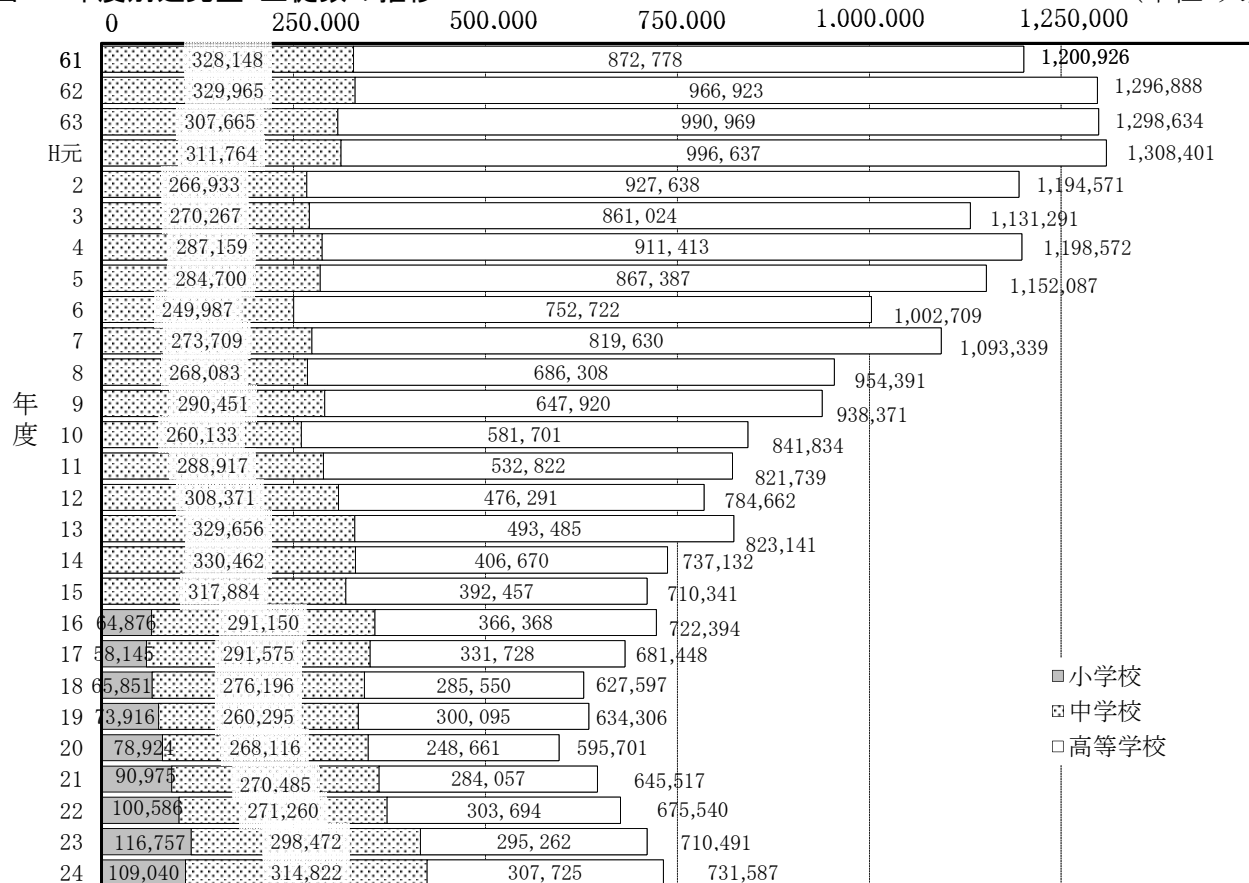
1 来訪学校数及び延児童・生徒数

県外からの学習旅行の来訪学校数は計3,509校で、前年度に比べ368校増加(前年度比+11.7%)しました。
 来訪した延児童・生徒数は計731,587人で、前年度に比べ21,096人の増加(前年度比+3.0%)しました。
 中学校、高等学校は来訪学校数、延生徒数ともに前年度を上回りましたが、小学校は来訪学校数、延児童数ともに前年度を下回りました。

表-1 来訪学校数及び延児童・生徒数の状況 (単位:校、人、%)

区分	来訪学校数					延児童・生徒数				
	23年度	24年度	対前年度増減	対前年度比	構成比	23年度	24年度	対前年度増減	対前年度比	構成比
小学校	611	579	△ 32	△ 5.2	16.5	116,757	109,040	△ 7,717	△ 6.6	14.9
中学校	1,375	1,557	182	13.2	44.4	298,472	314,822	16,350	5.5	43.0
高等学校	1,155	1,373	218	18.9	39.1	295,262	307,725	12,463	4.2	42.1
合計	3,141	3,509	368	11.7	100.0	710,491	731,587	21,096	3.0	100.0

図-1 年度別延児童・生徒数の推移 (単位:人)



2 宿泊地域別の状況

宿泊地域別の延児童・生徒数は、小学校では「上小」「北信」「佐久」の割合が高く、3地域で72.3%を占めています。中学校は「北信」「上小」の割合が高く、2地域で50.4%を占めており、高等学校は「北信」の割合が高く43.0%を占めています。全体では「北信」が33.9%を占め、次いで「上小」の21.2%となっています。

宿泊地別の合計では、「志賀高原・北志賀高原」、「菅平高原」、「その他の佐久地事管内」の順となっています。

図-2 宿泊地域別延児童・生徒数の状況

(単位:人、%)

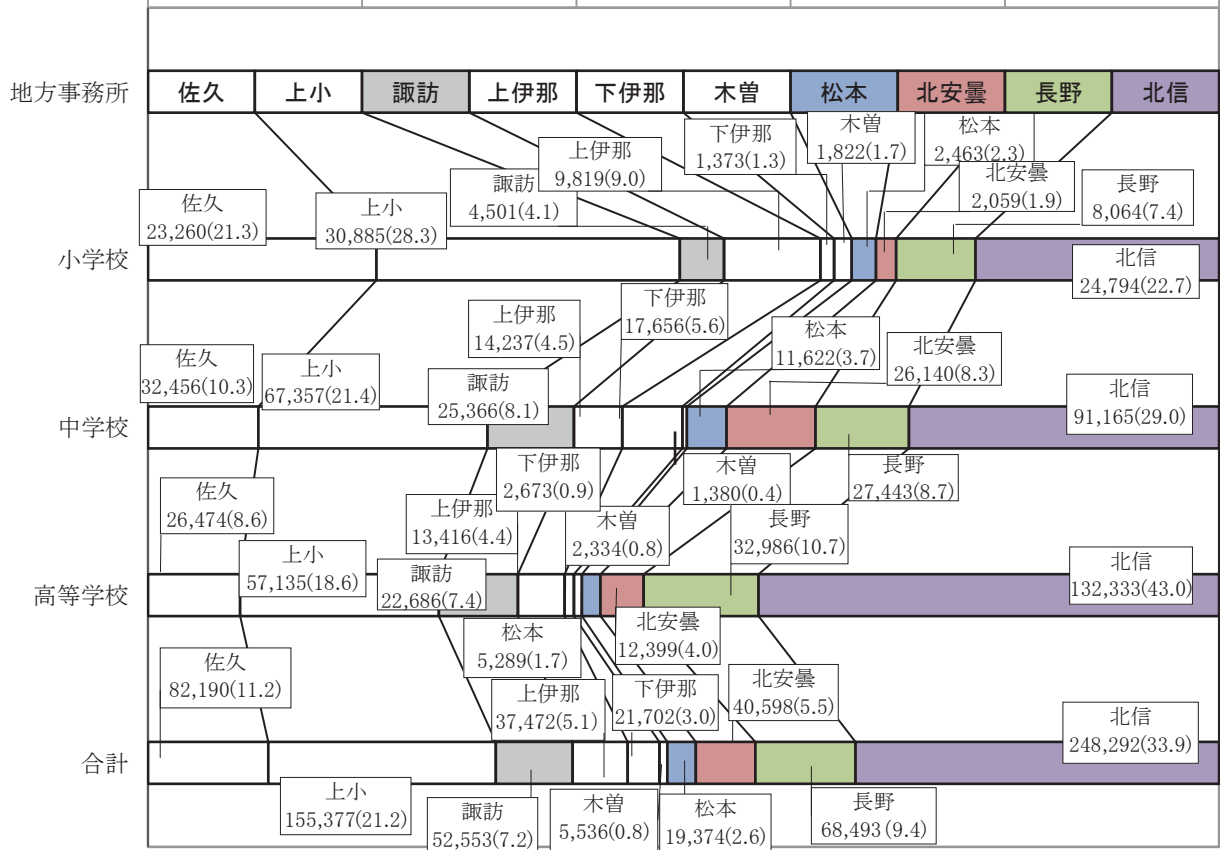


表-2 宿泊地別延児童・生徒数の状況(上位5位)

(単位:人、%)

順位	小学校			中学校			高等学校			合計		
	宿泊地名 (昨年度順位)	24年度 (構成比)	対前年度増減 対前年度比	宿泊地名 (昨年度順位)	24年度 (構成比)	対前年度増減 対前年度比	宿泊地名 (昨年度順位)	24年度 (構成比)	対前年度増減 対前年度比	宿泊地名 (昨年度順位)	24年度 (構成比)	対前年度増減 対前年度比
1位	その他の上小地事管内(注)	25,397	△ 718	志賀高原・北志賀高原	68,956	11,922	志賀高原・北志賀高原	117,455	△ 6,203	志賀高原・北志賀高原	204,322	10,592
	(1)	(23.3)	△ 2.7	(1)	(21.9)	20.9	(1)	(38.2)	△ 5.0	(1)	(27.9)	5.5
2位	志賀高原・北志賀高原	17,911	4,873	菅平高原	55,080	△ 1,276	菅平高原	54,068	19,040	菅平高原	114,636	19,831
	(3)	(16.4)	37.4	(2)	(17.5)	△ 2.3	(2)	(17.6)	54.4	(2)	(15.7)	20.9
3位	軽井沢高原	11,374	△ 6,381	下伊那	17,656	7,779	その他の佐久地事管内(注)	18,685	△ 666	その他の佐久地事管内(注)	46,508	2,196
	(2)	(10.4)	△ 35.9	(12)	(5.6)	78.8	(4)	(6.1)	△ 3.4	(3)	(6.4)	5.0
4位	その他の佐久地事管内(注)	11,006	661	その他の佐久地事管内(注)	16,817	2,201	その他の長野地事管内(注)	15,808	△ 6,890	その他の上小地事管内(注)	40,741	△ 263
	(5)	(10.1)	6.4	(6)	(5.3)	15.1	(3)	(5.1)	△ 30.4	(5)	(5.6)	△ 0.6
5位	上伊那	9,819	△ 1,265	蓼科高原・白樺湖・車山高原	16,787	△ 4,573	上伊那	13,416	3,392	上伊那	37,472	1,676
	(4)	(9.0)	△ 11.4	(3)	(5.3)	△ 21.4	(8)	(4.4)	33.8	(7)	(5.1)	4.7

(注) その他の上小地事管内: 東御市、美ヶ原高原など 菅平高原以外の上小地方事務所管内
 その他の佐久地事管内: 白樺高原、川上村など 野辺山高原、軽井沢高原以外の佐久地方事務所管内
 その他の長野地事管内: 斑尾高原、飯綱高原など 信州高山温泉郷、野尻湖・黒姫高原、戸隠高原以外の長野地方事務所管内

3 学校所在地別の状況

学校所在地別の延児童・生徒数は、小学校では関東地域が88.5%を占めています。中学校も、関東地域が69.4%と最も高く、次いで近畿地域の20.0%となっています。高等学校は関東地域が46.7%、次いで九州地域の20.5%となっており、小学校、中学校と比べると、地域のかたよりは小さくなっています。

学校所在都道府県別延児童・生徒数では、小学校、中学校ともに三大都市圏の都府県が上位となっていますが、高等学校では三大都市圏のほか福岡県が上位に入っています。合計は、上位4位まで関東地域が占めています。

図-3 学校所在地域別延児童・生徒数の状況

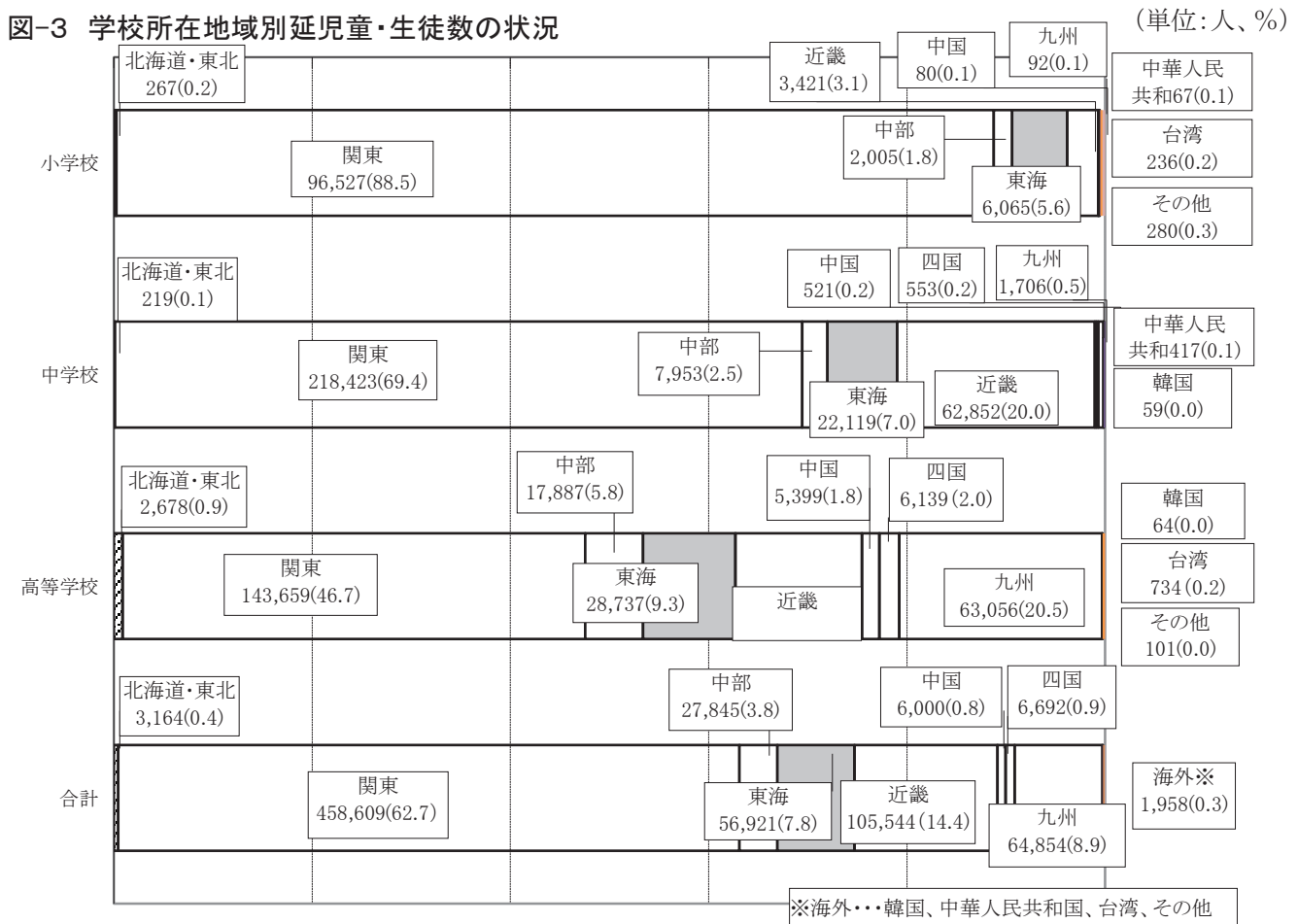


表-3 学校所在都道府県別延児童・生徒数の状況(上位5位)

(単位:人、%)

順位	小学校			中学校			高等学校			合計		
	都道府県名 (昨年度順位)	24年度 (構成比)	対前年度増減 (対前年度比)	都道府県名 (昨年度順位)	24年度 (構成比)	対前年度増減 (対前年度比)	都道府県名 (昨年度順位)	24年度 (構成比)	対前年度増減 (対前年度比)	都道府県名 (昨年度順位)	24年度 (構成比)	対前年度増減 (対前年度比)
1位	東京都	66,713	△ 13,718	東京都	116,851	2,041	東京都	79,470	10,585	東京都	263,034	△ 1,092
	(1)	(61.2)	△ 17.1	(1)	(37.1)	1.8	(1)	(25.8)	15.4	(1)	(36.0)	△ 0.4
2位	埼玉県	16,747	5,413	大阪府	37,894	5,466	埼玉県	24,578	289	埼玉県	66,829	8,112
	(2)	(15.4)	47.8	(4)	(12.0)	16.9	(5)	(8.0)	1.2	(3)	(9.1)	13.8
3位	千葉県	9,331	2,173	神奈川県	35,955	823	愛知県	23,199	△ 4,921	神奈川県	60,927	△ 8,447
	(3)	(8.6)	30.4	(2)	(11.4)	2.3	(3)	(7.5)	△ 17.5	(2)	(8.3)	△ 12.2
4位	愛知県	5,300	△ 499	千葉県	33,599	△ 685	福岡県	23,103	△ 8,452	千葉県	49,351	5,198
	(5)	(4.9)	△ 8.6	(3)	(10.7)	△ 2.0	(2)	(7.5)	△ 26.8	(5)	(6.7)	11.8
5位	神奈川県	3,311	△ 2,902	埼玉県	25,504	2,410	神奈川県	21,661	△ 6,368	愛知県	47,693	△ 3,035
	(4)	(3.0)	△ 46.7	(5)	(8.1)	10.4	(4)	(7.0)	△ 22.7	(4)	(6.5)	△ 6.0

4 種類・目的別の状況

旅行の種類別では、「体験旅行」「合宿」「その他」は前年度よりも増加したものの、「修学旅行」は減少しました。

目的別では、「スキー」が299,457人で一番多くなっていますが、前年度に比べ減少(△10.1%)しました。次いで「自然体験」が多くなっています。

表-4 旅行の種類別の状況

(単位:校、人、%)

区分	小学校			中学校			高等学校			合計		
	学校数	延児童数		学校数	延生徒数		学校数	延生徒数		学校数	延児童・生徒数	
	対前年度増減	24年度 (構成比)	対前年度増減 対前年度比	対前年度増減	24年度 (構成比)	対前年度増減 対前年度比	対前年度増減	24年度 (構成比)	対前年度増減 対前年度比	対前年度増減	24年度 (構成比)	対前年度増減 対前年度比
修学旅行	51	6,535	688	450	93,823	△ 1,043	257	121,252	△ 10,560	758	221,610	△ 10,915
	21	(6.0)	11.8	46	(29.8)	△ 1.1	1	(39.4)	△ 8.0	68	(30.3)	△ 4.7
体験旅行	414	88,963	△ 10,045	833	183,699	10,974	189	59,002	9,449	1,436	331,664	10,378
	△ 68	(81.6)	△ 10.1	91	(58.4)	6.4	32	(19.2)	19.1	55	(45.3)	3.2
合宿	92	12,287	1,475	218	33,685	6,740	762	114,611	9,447	1,072	160,583	17,662
	4	(11.3)	13.6	18	(10.7)	25.0	100	(37.2)	9.0	122	(21.9)	12.4
その他	22	1,255	165	56	3,615	△ 321	165	12,860	4,127	243	17,730	3,971
	11	(1.2)	15.1	27	(1.1)	△ 8.2	85	(4.2)	47.3	123	(2.4)	28.9
合計	579	109,040	△ 7,717	1,557	314,822	16,350	1,373	307,725	12,463	3,509	731,587	21,096
	△ 32	(100.0)	△ 6.6	182	(100.0)	5.5	218	(100.0)	4.2	368	(100.0)	3.0

表-5 来訪主要目的別の状況 (複数回答)

(単位:校、人、%)

区分	小学校			中学校			高等学校			合計		
	学校数	延児童数		学校数	延生徒数		学校数	延生徒数		学校数	延児童・生徒数	
	対前年度増減	24年度 対前年度比	対前年度増減 対前年度比	対前年度増減	24年度 対前年度比	対前年度増減 対前年度比	対前年度増減	24年度 対前年度比	対前年度増減 対前年度比	対前年度増減	24年度 対前年度比	対前年度増減 対前年度比
見学	94	36,593	△ 6,037	179	35,117	2,447	44	8,815	1,082	317	80,525	△ 2,508
	△ 64		△ 14.2	15		7.5	△ 3		14.0	△ 52		△ 3.0
自然体験	354	76,105	△ 5,356	614	117,861	18,586	138	43,466	24,956	1,106	237,432	38,186
	△ 54		△ 6.6	107		18.7	52		134.8	105		19.2
農林業体験	80	37,011	△ 6,263	400	48,481	△ 343	43	9,870	6,101	523	95,362	△ 505
	△ 68		△ 14.5	60		△ 0.7	17		161.9	9		△ 0.5
スキー	79	12,968	△ 7,595	446	140,869	△ 2,770	319	145,620	△ 23,461	844	299,457	△ 33,826
	△ 6		△ 36.9	△ 25		△ 1.9	△ 22		△ 13.9	△ 53		△ 10.1
スキー以外のスポーツ	136	26,721	△ 561	351	46,445	△ 12,372	750	90,200	18,057	1,237	163,366	5,124
	△ 16		△ 2.1	65		△ 21.0	192		25.0	241		3.2
手作り体験	139	48,593	△ 6,909	273	44,512	△ 9,944	27	8,206	2,926	439	101,311	△ 13,927
	△ 65		△ 12.4	△ 5		△ 18.3	0		55.4	△ 70		△ 12.1
その他	35	14,630	2,181	160	34,535	12,545	179	39,131	1,809	374	88,296	16,535
	△ 45		17.5	44		57.0	30		4.8	29		23.0

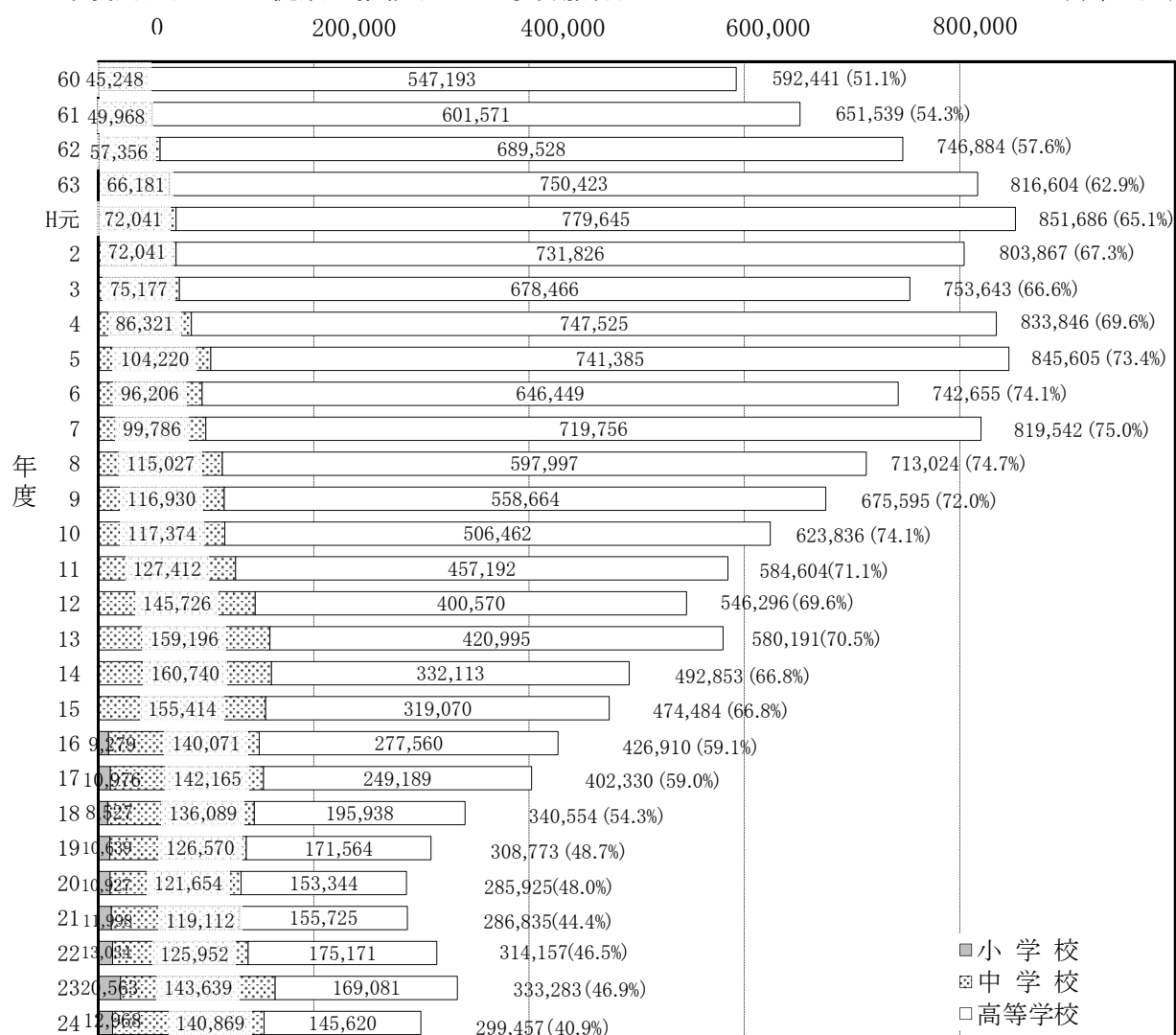
5 スキー学習旅行の状況

県外からのスキー学習旅行の来訪学校数は計844校で、前年度の897校に対し△53校減少(前年度比△5.9%)となりました。
 延児童・生徒数は299,457人で、前年度の333,283人に対し△33,826人減少(前年度比△10.1%)となりました。
 学習旅行全体の延児童・生徒数に占めるスキー学習旅行の割合は40.9%となりました。

表-6 来訪学校数及び延児童・生徒数の状況(スキー学習旅行) (単位:校、人、%)

区分	来訪学校数					延児童・生徒数				
	23年度	24年度	対前年度増減	対前年度比	構成比	23年度	24年度	対前年度増減	対前年度比	構成比
小学校	85	79	△ 6	△ 7.1	9.4	20,563	12,968	△ 7,595	△ 36.9	4.3
中学校	471	446	△ 25	△ 5.3	52.8	143,639	140,869	△ 2,770	△ 1.9	47.0
高等学校	341	319	△ 22	△ 6.5	37.8	169,081	145,620	△ 23,461	△ 13.9	48.7
合計	897	844	△ 53	△ 5.9	100.0	333,283	299,457	△ 33,826	△ 10.1	100.0

図-4 年度別延児童・生徒数の推移(スキー学習旅行) (単位:人)



(注) ()は学習旅行全体に占めるスキー学習旅行の比率を示す

図-5 来訪時季別延児童・生徒数の状況

(単位:人)

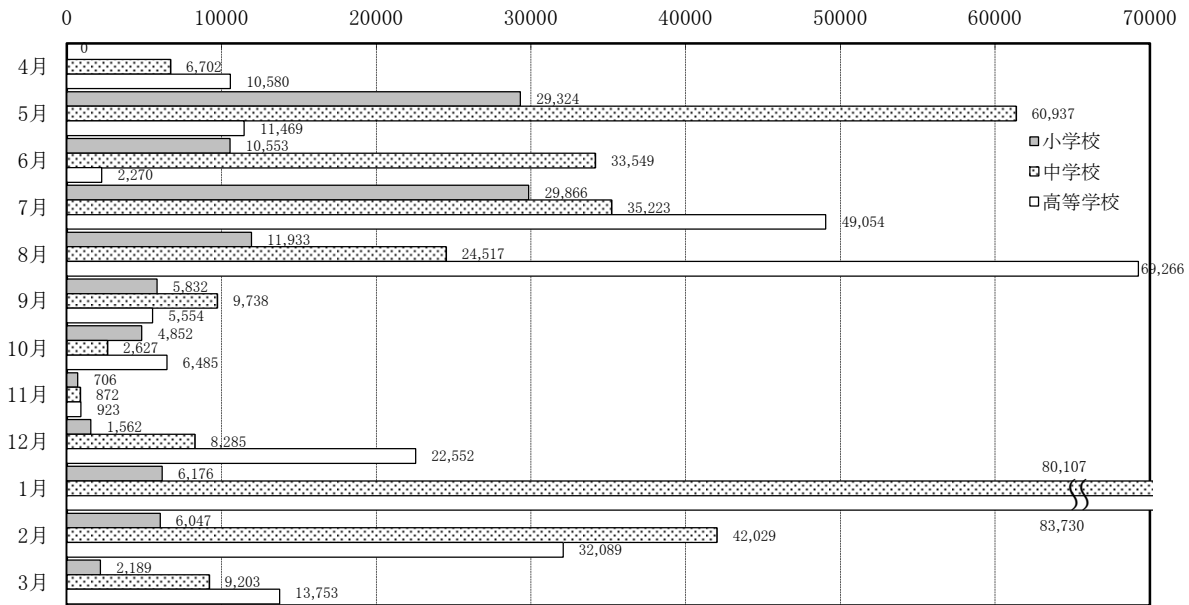


表-7 来訪時季別延児童・生徒数の状況

(単位:人、%)

月	小学校		中学校		高等学校		合計	
	24年度 (構成比)	対前年度増減 対前年度比	24年度 (構成比)	対前年度増減 対前年度比	24年度 (構成比)	対前年度増減 対前年度比	24年度 (構成比)	対前年度増減 対前年度比
4月	0 (0.0)	△ 84 皆減	6,702 (2.1)	191 2.9	10,580 (3.4)	1,504 16.6	17,282 (2.4)	1,611 10.3
5月	29,324 (26.9)	13,969 91.0	61,355 (19.5)	9,402 18.1	11,469 (3.7)	5,942 107.5	102,148 (14.0)	29,313 40.2
6月	10,553 (9.7)	△ 3,069 △ 22.5	34,164 (10.9)	1,855 5.7	2,270 (0.7)	△ 610 △ 21.2	46,987 (6.4)	△ 1,824 △ 3.7
7月	29,866 (27.4)	1,429 5.0	35,223 (11.2)	△ 5,666 △ 13.9	49,054 (15.9)	6,453 15.1	114,143 (15.6)	2,216 2.0
8月	11,933 (10.9)	603 5.3	24,517 (7.8)	3,715 17.9	69,266 (22.5)	12,972 23.0	105,716 (14.5)	17,290 19.6
9月	5,832 (5.3)	△ 11,760 △ 66.8	9,738 (3.1)	5,885 152.7	5,554 (1.8)	3,773 211.8	21,124 (2.9)	△ 2,102 △ 9.1
10月	4,852 (4.4)	△ 4,110 △ 45.9	2,627 (0.8)	730 38.5	6,485 (2.1)	2,016 45.1	13,964 (1.9)	△ 1,364 △ 8.9
11月	706 (0.6)	367 108.3	872 (0.3)	511 141.6	923 (0.3)	225 32.2	2,501 (0.3)	1,103 78.9
12月	1,562 (1.4)	△ 1,846 △ 54.2	8,285 (2.6)	△ 1,222 △ 12.9	22,552 (7.3)	△ 1,248 △ 5.2	32,399 (4.4)	△ 4,316 △ 11.8
1月	6,176 (5.7)	△ 78 △ 1.2	80,107 (25.4)	4,601 6.1	83,730 (27.2)	△ 11,285 △ 11.9	170,013 (23.2)	△ 6,762 △ 3.8
2月	6,047 (5.5)	△ 1,024 △ 14.5	42,029 (13.4)	△ 3,171 △ 7.0	32,089 (10.4)	△ 4,448 △ 12.2	80,165 (11.0)	△ 8,643 △ 9.7
3月	2,189 (2.0)	△ 2,114 △ 49.1	9,203 (2.9)	△ 481 △ 5.0	13,753 (4.5)	△ 2,831 △ 17.1	25,145 (3.4)	△ 5,426 △ 17.7
合計	109,040 (100.0)	△ 7,717 △ 6.6	314,822 (100.0)	16,350 5.5	307,725 (100.0)	12,463 4.2	731,587 (100.0)	21,096 3.0

表-8 平均宿泊数の状況

(単位:校、人、日)

区分	平成23年度				平成24年度				
	学校数	実児童・ 生徒数	延児童・ 生徒数	平均泊数	学校数	実児童・ 生徒数	延児童・ 生徒数	平均泊数	
小学校	全体	611	48,224	116,757	2.42	579	48,983	109,040	2.23
	スキー	85	8,257	20,563	2.49	79	6,390	12,968	2.03
	その他	526	39,967	96,194	2.41	500	42,593	96,072	2.26
中学校	全体	1,375	146,635	298,472	2.04	1,557	161,887	314,822	1.94
	スキー	471	61,195	143,639	2.35	446	60,289	140,869	2.34
	その他	904	85,440	154,833	1.81	1,111	101,598	173,953	1.71
高等学校	全体	1,155	105,534	295,262	2.80	1,373	112,896	307,725	2.73
	スキー	341	60,134	169,081	2.81	319	53,573	145,620	2.72
	その他	814	45,400	126,181	2.78	1,054	59,323	162,105	2.73
合計	全体	3,141	300,393	710,491	2.37	3,509	323,766	731,587	2.26
	スキー	897	129,586	333,283	2.57	844	120,252	299,457	2.49
	その他	2,244	170,807	377,208	2.21	2,665	203,514	432,130	2.12

表-9 年度別来訪学校数及び児童・生徒数の推移

(単位:校、人、%)

年度	小学校						中学校						高等学校						合 計					
	学校数	対前年度比	実児童数	対前年度比	延児童数	対前年度比	学校数	対前年度比	実生徒数	対前年度比	延生徒数	対前年度比	学校数	対前年度比	実生徒数	対前年度比	延生徒数	対前年度比	学校数	対前年度比	実児童生徒数	対前年度比	延児童生徒数	対前年度比
S53	—	—	—	—	—	—	380	16.9	107,576	8.0	151,072	33.1	849	0.2	250,389	13.2	344,588	20.1	1,229	4.9	357,965	11.5	495,660	23.8
54	—	—	—	—	—	—	390	2.6	113,174	5.2	167,797	11.1	851	0.2	264,313	5.6	399,207	15.9	1,241	1.0	377,487	5.5	567,004	14.4
55	—	—	—	—	—	—	375	△ 3.8	97,162	△ 14.1	155,815	△ 7.1	844	△ 0.8	225,221	△ 14.8	414,595	3.9	1,219	△ 1.8	322,383	△ 14.6	570,410	0.6
56	—	—	—	—	—	—	410	9.3	98,202	1.1	179,692	15.3	1,095	29.7	242,068	7.5	490,766	18.4	1,505	23.5	340,270	5.5	670,458	17.5
57	—	—	—	—	—	—	467	13.9	126,443	28.8	242,851	35.1	1,024	△ 6.5	267,568	10.5	578,533	17.9	1,491	△ 0.9	394,011	15.8	821,384	22.5
58	—	—	—	—	—	—	471	0.9	132,060	4.4	247,676	2.0	1,048	2.3	274,660	2.7	642,437	11.0	1,519	1.9	406,720	3.2	890,113	8.4
59	—	—	—	—	—	—	510	8.3	146,484	10.9	274,826	11.0	1,044	△ 0.4	293,314	6.8	715,893	11.4	1,554	2.3	439,798	8.1	990,719	11.3
60	—	—	—	—	—	—	616	20.8	170,666	16.5	321,075	16.8	1,143	9.5	333,418	13.7	838,080	17.1	1,759	13.2	504,084	14.6	1,159,155	17.0
61	—	—	—	—	—	—	640	3.9	180,817	5.9	328,148	2.2	1,073	△ 6.1	352,192	5.6	872,778	4.1	1,713	△ 2.6	533,009	5.7	1,200,926	3.6
62	—	—	—	—	—	—	670	4.7	185,513	2.6	329,965	0.6	1,201	11.9	388,499	10.3	966,923	10.8	1,871	9.2	574,012	7.7	1,296,888	8.0
63	—	—	—	—	—	—	588	△ 12.2	159,391	△ 14.1	307,665	△ 6.8	1,140	△ 5.1	375,793	△ 3.3	990,969	2.5	1,728	△ 7.6	535,184	△ 6.8	1,298,634	0.1
H元	—	—	—	—	—	—	642	9.2	175,280	10.0	311,764	1.3	1,111	△ 2.5	396,338	5.5	996,637	0.6	1,753	1.4	571,618	6.8	1,308,401	0.8
2	—	—	—	—	—	—	559	△ 12.9	139,936	△ 20.2	266,933	△ 14.4	1,014	△ 8.7	367,585	△ 7.3	927,638	△ 6.9	1,573	△ 10.3	507,521	△ 11.2	1,194,571	△ 8.7
3	—	—	—	—	—	—	627	12.2	145,183	3.7	270,267	1.2	970	△ 4.3	340,763	△ 7.3	861,024	△ 7.2	1,597	1.5	485,946	△ 4.3	1,131,291	△ 5.3
4	—	—	—	—	—	—	661	5.4	150,224	3.5	287,159	6.3	1,028	6.0	343,623	0.8	911,413	5.9	1,689	5.8	493,847	1.6	1,198,572	5.9
5	—	—	—	—	—	—	689	4.2	143,895	△ 4.2	284,700	△ 0.9	1,016	△ 1.2	319,862	△ 6.9	867,387	△ 4.8	1,705	0.9	463,757	△ 6.1	1,152,087	△ 3.9
6	—	—	—	—	—	—	639	△ 7.3	129,968	△ 9.7	249,987	△ 12.2	949	△ 6.6	285,169	△ 10.8	752,722	△ 13.2	1,588	△ 6.9	415,137	△ 10.5	1,002,709	△ 13.0
7	—	—	—	—	—	—	701	9.7	135,749	4.4	273,709	9.5	1,004	5.8	295,076	3.5	819,630	8.9	1,705	7.4	430,825	3.8	1,093,339	9.0
8	—	—	—	—	—	—	690	△ 1.6	130,837	△ 3.6	268,083	△ 2.1	915	△ 8.9	242,852	△ 17.7	686,308	△ 16.3	1,605	△ 5.9	373,689	△ 13.3	954,391	△ 12.7
9	—	—	—	—	—	—	669	△ 3.0	140,910	7.7	290,451	8.3	838	△ 8.4	233,286	△ 3.9	647,920	△ 5.6	1,507	△ 6.1	374,196	0.1	938,371	△ 1.7
10	—	—	—	—	—	—	789	17.9	126,267	△ 10.4	260,133	△ 10.4	866	3.3	209,190	△ 10.3	581,701	△ 10.2	1,655	9.8	335,457	△ 10.4	841,834	△ 10.3
11	—	—	—	—	—	—	850	7.7	140,056	10.9	288,917	11.1	835	△ 3.6	190,913	△ 8.7	532,822	△ 8.4	1,685	1.8	330,969	△ 1.3	821,739	△ 2.4
12	—	—	—	—	—	—	939	10.5	145,154	3.6	308,371	6.7	766	△ 8.3	168,090	△ 12.0	476,291	△ 10.6	1,705	1.2	313,244	△ 5.4	784,662	△ 4.5
13	—	—	—	—	—	—	1,051	11.9	158,580	9.2	329,656	6.9	866	13.1	173,363	3.1	493,485	3.6	1,917	12.4	331,943	6.0	823,141	4.9
14	—	—	—	—	—	—	1,147	9.1	156,020	△ 1.6	330,462	0.2	810	△ 6.5	141,864	△ 18.2	406,670	△ 17.6	1,957	2.1	297,884	△ 10.3	737,132	△ 10.4
15	—	—	—	—	—	—	1,210	5.5	148,171	△ 5.0	317,884	△ 3.8	799	△ 1.4	137,093	△ 3.4	392,457	△ 3.5	2,009	2.7	285,264	△ 4.2	710,341	△ 3.6
16	380	—	29,660	—	64,876	—	1,288	6.4	138,537	△ 6.5	291,150	△ 8.4	940	17.6	127,894	△ 6.7	366,368	△ 6.6	2,608	29.8	296,091	3.8	722,394	1.7
17	345	△ 9.2	24,782	△ 16.4	58,145	△ 10.4	1,207	△ 6.3	138,727	0.1	291,575	0.1	896	△ 4.7	112,423	△ 12.1	331,728	△ 9.5	2,448	△ 6.1	275,932	△ 6.8	681,448	△ 5.7
18	362	4.9	29,279	18.1	65,851	13.3	1,143	△ 5.3	131,762	△ 5.0	276,196	△ 5.3	839	△ 6.4	98,118	△ 12.7	285,550	△ 13.9	2,344	△ 4.2	259,159	△ 6.1	627,597	△ 7.9
19	425	17.4	34,894	19.2	73,916	12.2	1,059	△ 7.3	123,930	△ 5.9	260,295	△ 5.8	991	18.1	105,156	7.2	300,095	5.1	2,475	5.6	263,980	1.9	634,306	1.1
20	515	21.2	36,707	5.2	78,924	6.8	1,320	24.6	132,312	6.8	268,116	3.0	922	△ 7.0	90,280	△ 14.1	248,661	△ 17.1	2,757	11.4	259,299	△ 1.8	595,701	△ 6.1
21	484	△ 6.0	41,631	13.4	90,975	15.3	1,310	△ 0.8	133,842	1.2	270,485	0.9	1,094	18.7	100,289	11.1	284,057	14.2	2,888	4.8	275,762	6.3	645,517	8.4
22	532	9.9	44,450	6.8	100,586	10.6	1,333	1.8	135,847	1.5	271,260	0.3	1,167	6.7	107,031	6.7	303,694	6.9	3,032	5.0	287,328	4.2	675,540	4.7
23	611	14.8	48,224	8.5	116,757	16.1	1,375	3.2	146,635	7.9	298,472	10.0	1,155	△ 1.0	105,534	△ 1.4	295,262	△ 2.8	3,141	3.6	300,393	4.5	710,491	5.2
24	579	△ 5.2	48,983	1.6	109,040	△ 6.6	1,557	13.2	161,887	10.4	314,822	5.5	1,373	18.9	112,896	7.0	307,725	4.2	3,509	11.7	323,766	7.8	731,587	3.0

表-10 学校所在地域別の状況

(1) 学習旅行全体

(単位:校、人、%)

区分	小学校			中学校			高等学校			合計		
	学校数	延児童数		学校数	延生徒数		学校数	延生徒数		学校数	延児童・生徒数	
	対前年 増減	24年度 (構成比)	対前年度増減 対前年度比	対前年 増減	24年度 (構成比)	対前年度増減 対前年度比	対前年 増減	24年度 (構成比)	対前年度増減 対前年度比	対前年 増減	24年度 (構成比)	対前年度増減 対前年度比
北海道 東北	1	267	△ 173	7	219	△ 95	31	2,678	1,856	39	3,164	1,588
	△ 2	(0.2)	△ 39.3	3	(0.1)	△ 30.3	19	(0.9)	225.8	20	(0.4)	100.8
関東	444	96,527	△ 8,961	960	218,423	5,716	719	143,659	15,574	2,123	458,609	12,329
	△ 52	(88.5)	△ 8.5	24	(69.4)	2.7	91	(46.7)	12.2	63	(62.7)	2.8
中部	37	2,005	647	104	7,953	1,005	139	17,887	5,221	280	27,845	6,873
	9	(1.8)	47.6	33	(2.5)	14.5	31	(5.8)	41.2	73	(3.8)	32.8
東海	56	6,065	△ 292	122	22,119	2,706	159	28,737	△ 7,923	337	56,921	△ 5,509
	△ 1	(5.6)	△ 4.6	17	(7.0)	13.9	11	(9.3)	△ 21.6	27	(7.8)	△ 8.8
近畿	30	3,421	543	344	62,852	5,903	121	39,271	4,131	495	105,544	10,577
	7	(3.1)	18.9	96	(20.0)	10.4	32	(12.8)	11.8	135	(14.4)	11.1
中国	1	80	△ 70	2	521	△ 419	23	5,399	1,281	26	6,000	792
	△ 1	(0.1)	△ 46.7	△ 1	(0.2)	△ 44.6	8	(1.8)	31.1	6	(0.8)	15.2
四国	0	0	0	2	553	227	21	6,139	3,521	23	6,692	3,748
	0	-	-	0	(0.2)	69.6	10	(2.0)	134.5	10	(0.9)	127.3
九州	2	92	6	6	1,706	923	140	63,056	△ 11,773	148	64,854	△ 10,844
	0	(0.1)	7.0	3	(0.5)	117.9	4	(20.5)	△ 15.7	7	(8.9)	△ 14.3
韓国	0	0	0	1	59	59	2	64	△ 2	3	123	57
	-	-	-	1	-	-	0	(0.0)	△ 3.0	1	(0.0)	86.4
中華人民 共和国	2	67	67	9	417	362	0	0	△ 60	11	484	369
	2	(0.1)	-	7	(0.1)	658.2	△ 1	(0.0)	皆減	8	(0.1)	320.9
香港	0	0	0	0	0	0	0	0	0	0	0	0
	-	-	-	-	-	-	0	-	-	0	-	-
シンガポール	0	0	0	0	0	0	0	0	0	0	0	0
	-	-	-	0	-	-	-	-	-	-	-	-
台湾	5	236	236	0	0	△ 37	16	734	536	21	970	735
	5	(0.2)	-	△ 1	(0.0)	皆減	11	(0.2)	270.7	15	(0.1)	312.8
その他	1	280	280	0	0	0	2	101	101	3	381	381
	1	(0.3)	-	0	-	-	2	-	-	3	(0.1)	-
合計	579	109,040	△ 7,717	1,557	314,822	16,350	1,373	307,725	12,463	3,509	731,587	21,096
	△ 32	(100.0)	△ 6.6	182	(100.0)	5.5	218	(100.0)	4.2	368	(100.0)	3.0

(2) うちスキー学習旅行

(単位:校、人、%)

区分	小学校			中学校			高等学校			合計		
	学校数	延児童数		学校数	延生徒数		学校数	延生徒数		学校数	延児童・生徒数	
	対前年 増減	24年度 (構成比)	対前年度増減 対前年度比	対前年 増減	24年度 (構成比)	対前年度増減 対前年度比	対前年 増減	24年度 (構成比)	対前年度増減 対前年度比	対前年 増減	24年度 (構成比)	対前年度増減 対前年度比
北海道 東北	0	0	0	0	0	△ 70	0	0	0	0	0	△ 70
	-	-	-	△ 1	-	皆減	-	-	-	△ 1	-	皆減
関東	42	8,998	△ 8,299	325	101,928	△ 3,249	79	28,469	△ 8,414	446	139,395	△ 19,962
	△ 15	(69.4)	△ 48.0	△ 33	(72.4)	△ 3.1	△ 19	(19.6)	△ 22.8	△ 67	(46.5)	△ 12.5
中部	9	443	△ 67	11	1,776	618	14	4,867	△ 50	34	7,086	501
	△ 1	(3.4)	△ 13.1	4	(1.3)	53.4	△ 4	(3.3)	△ 1.0	△ 1	(2.4)	7.6
東海	10	782	322	37	8,826	△ 1,112	28	13,014	△ 6,913	75	22,622	△ 7,703
	2	(6.0)	70.0	0	(6.3)	△ 11.2	△ 11	(8.9)	△ 34.7	△ 9	(7.6)	△ 25.4
近畿	12	2,455	231	67	25,993	△ 199	55	30,560	2,429	134	59,008	2,461
	3	(18.9)	10.4	2	(18.5)	△ 0.8	4	(21.0)	8.6	9	(19.7)	4.4
中国	0	0	0	1	450	90	2	1,189	△ 1,859	3	1,639	△ 1,769
	-	-	-	0	(0.3)	25.0	△ 5	(0.8)	△ 61.0	△ 5	(0.5)	△ 51.9
四国	0	0	0	1	420	120	16	5,985	3,465	17	6,405	3,585
	-	-	-	-	(0.3)	40.0	9	(4.1)	137.5	9	(2.1)	127.1
九州	1	54	△ 18	4	1,476	1,032	122	61,330	△ 12,325	127	62,860	△ 11,311
	0	(0.4)	△ 25.0	3	(1.0)	232.4	1	(42.1)	△ 16.7	4	(21.0)	△ 15.2
台湾	5	236	236	0	0	0	3	206	206	8	442	442
	5	(1.8)	-	-	-	-	3	(0.1)	-	8	(0.1)	-
その他	0	0	0	0	0	0	0	0	0	0	0	0
	-	-	-	-	-	-	-	-	-	-	-	-
合計	79	12,968	△ 7,595	446	140,869	△ 2,770	319	145,620	△ 23,461	844	299,457	△ 33,826
	△ 6	(100.0)	△ 36.9	△ 25	(100.0)	△ 1.9	△ 22	(100.0)	△ 13.9	△ 53	(100.0)	△ 10.1

表-11 地方事務所別の状況

(1) 学習旅行全体

(単位:校、人、%)

区分	小学校			中学校			高等学校			合計		
	学校数	延児童数	対前年度増減 (構成比)	学校数	延生徒数	対前年度増減 (構成比)	学校数	延生徒数	対前年度増減 (構成比)	学校数	延児童・生徒数	対前年度増減 (構成比)
	対前年度増減	24年度 (構成比)	対前年度増減 対前年度比	対前年度増減	24年度 (構成比)	対前年度増減 対前年度比	対前年度増減	24年度 (構成比)	対前年度増減 対前年度比	対前年度増減	24年度 (構成比)	対前年度増減 対前年度比
佐久	92	23,260	△ 5,840	88	32,456	1,398	115	26,474	2,538	295	82,190	△ 1,904
	△ 80	(21.3)	△ 20.1	△ 28	(10.3)	4.5	△ 3	(8.6)	10.6	△ 111	(11.2)	△ 2.3
上小	71	30,885	1,349	230	67,357	245	226	57,135	17,974	527	155,377	19,568
	2	(28.3)	4.6	0	(21.4)	0.4	82	(18.6)	45.9	84	(21.2)	14.4
諏訪	46	4,501	△ 1,486	160	25,366	△ 7,160	165	22,686	△ 5,934	371	52,553	△ 14,580
	△ 4	(4.1)	△ 24.8	△ 11	(8.1)	△ 22.0	30	(7.4)	△ 20.7	15	(7.2)	△ 21.7
上伊那	77	9,819	△ 1,265	87	14,237	△ 451	145	13,416	3,392	309	37,472	1,676
	△ 11	(9.0)	△ 11.4	13	(4.5)	△ 3.1	38	(4.4)	33.8	40	(5.1)	4.7
下伊那	15	1,373	28	212	17,656	7,779	20	2,673	1,158	247	21,702	8,965
	4	(1.3)	2.1	64	(5.6)	78.8	4	(0.9)	76.4	72	(3.0)	70.4
木曾	20	1,822	630	16	1,380	289	22	2,334	205	58	5,536	1,124
	3	(1.7)	52.9	6	(0.4)	26.5	4	(0.8)	9.6	13	(0.8)	25.5
松本	35	2,463	△ 625	161	11,622	743	79	5,289	△ 2,051	275	19,374	△ 1,933
	8	(2.3)	△ 20.2	28	(3.7)	6.8	△ 19	(1.7)	△ 27.9	17	(2.6)	△ 9.1
北安曇	18	2,059	△ 3,564	114	26,140	△ 2,045	43	12,399	2,335	175	40,598	△ 3,274
	△ 6	(1.9)	△ 63.4	18	(8.3)	△ 7.3	9	(4.0)	23.2	21	(5.5)	△ 7.5
長野	46	8,064	△ 235	221	27,443	1,989	271	32,986	△ 6,128	538	68,493	△ 4,374
	13	(7.4)	△ 2.8	65	(8.7)	7.8	51	(10.7)	△ 15.7	129	(9.4)	△ 6.0
北信	159	24,794	3,291	268	91,165	13,563	287	132,333	△ 1,026	714	248,292	15,828
	39	(22.7)	15.3	27	(29.0)	17.5	22	(43.0)	△ 0.8	88	(33.9)	6.8
合計	579	109,040	△ 7,717	1,557	314,822	16,350	1,373	307,725	12,463	3,509	731,587	21,096
	△ 32	(100.0)	△ 6.6	182	(100.0)	5.5	218	(100.0)	4.2	368	(100.0)	3.0

(2) うちスキー学習旅行

(単位:校、人、%)

区分	小学校			中学校			高等学校			合計		
	学校数	延児童数	対前年度増減 (構成比)	学校数	延生徒数	対前年度増減 (構成比)	学校数	延生徒数	対前年度増減 (構成比)	学校数	延児童・生徒数	対前年度増減 (構成比)
	対前年度増減	24年度 (構成比)	対前年度増減 対前年度比	対前年度増減	24年度 (構成比)	対前年度増減 対前年度比	対前年度増減	24年度 (構成比)	対前年度増減 対前年度比	対前年度増減	24年度 (構成比)	対前年度増減 対前年度比
佐久	18	1,499	△ 301	33	17,522	2,423	21	8,924	2,998	72	27,945	5,120
	△ 2	(11.6)	△ 16.7	△ 11	(12.4)	16.0	7	(6.1)	50.6	△ 6	(9.3)	22.4
上小	9	2,152	△ 563	153	52,034	△ 4,088	68	28,201	4,398	230	82,387	△ 253
	△ 1	(16.6)	△ 20.7	△ 19	(36.9)	△ 7.3	9	(19.4)	18.5	△ 11	(27.5)	△ 0.3
諏訪	14	629	156	16	3,847	△ 2,469	12	3,694	△ 1,422	42	8,170	△ 3,735
	3	(4.9)	33.0	△ 7	(2.7)	△ 39.1	△ 3	(2.5)	△ 27.8	△ 7	(2.7)	△ 31.4
上伊那	1	73	13	2	206	△ 1,429	1	72	△ 144	4	351	△ 1,560
	0	(0.6)	21.7	△ 2	(0.1)	△ 87.4	△ 1	(0.0)	△ 66.7	△ 3	(0.1)	△ 81.6
下伊那	3	166	166	9	1,296	459	0	0	0	12	1,462	625
	3	(1.3)	-	3	(0.9)	54.8	-	-	-	6	(0.5)	74.7
木曾	4	751	501	4	418	△ 47	2	260	260	10	1,429	714
	1	(5.8)	200.4	2	(0.3)	△ 10.1	2	(0.2)	-	5	(0.5)	99.9
松本	3	85	△ 84	4	383	△ 81	2	66	△ 36	9	534	△ 201
	1	(0.7)	△ 49.7	2	(0.3)	△ 17.5	1	(0.0)	△ 35.3	4	(0.2)	△ 27.3
北安曇	8	1,240	△ 3,754	11	1,695	△ 1,186	15	6,451	3,146	34	9,386	△ 1,794
	△ 7	(9.6)	△ 75.2	4	(1.2)	△ 41.2	4	(4.4)	95.2	1	(3.1)	△ 16.0
長野	5	1,258	△ 2,880	29	6,470	△ 2,698	20	8,274	△ 10,001	54	16,002	△ 15,579
	△ 3	(9.7)	△ 69.6	△ 12	(4.6)	△ 29.4	△ 21	(5.7)	△ 54.7	△ 36	(5.3)	△ 49.3
北信	14	5,115	△ 849	185	56,998	6,346	178	89,678	△ 22,660	377	151,791	△ 17,163
	△ 1	(39.4)	△ 14.2	15	(40.5)	12.5	△ 20	(61.6)	△ 20.2	△ 6	(50.7)	△ 10.2
合計	79	12,968	△ 7,595	446	140,869	△ 2,770	319	145,620	△ 23,461	844	299,457	△ 33,826
	△ 6	(100.0)	△ 36.9	△ 25	(100.0)	△ 1.9	△ 22	(100.0)	△ 13.9	△ 53	(100.0)	△ 10.1

表-12 宿泊地域別の状況(学習旅行全体)

(単位:校、人、%)

広域別	地名	区分	小学校			中学校			高等学校			合計		
			学校数	延児童数		学校数	延生徒数		学校数	延生徒数		学校数	延児童・生徒数	
			対前年度増減	24年度 (構成比)	対前年度増減 対前年度比	対前年度増減	24年度 (構成比)	対前年度増減 対前年度比	対前年度増減	24年度 (構成比)	対前年度増減 対前年度比	対前年度増減	24年度 (構成比)	対前年度増減 対前年度比
東信州	佐久	野辺山高原	5	880	△ 120	11	2,537	△ 333	1	440	△ 20	17	3,857	△ 473
			△ 1	(0.8)	△ 12.0	△ 1	(0.8)	△ 11.6	0	(0.1)	△ 4.3	△ 2	(0.5)	△ 10.9
		軽井沢高原	23	11,374	△ 6,381	18	13,102	△ 470	18	7,349	3,224	59	31,825	△ 3,627
		△ 67	(10.4)	△ 35.9	△ 33	(4.2)	△ 3.5	9	(2.4)	78.2	△ 91	(4.4)	△ 10.2	
	上小	菅平高原	28	5,488	2,067	189	55,080	△ 1,276	200	54,068	19,040	417	114,636	19,831
			9	(5.0)	60.4	6	(17.5)	△ 2.3	86	(17.6)	54.4	101	(15.7)	20.9
	その他管内	43	25,397	△ 718	41	12,277	1,521	26	3,067	△ 1,066	110	40,741	△ 263	
		△ 7	(23.3)	△ 2.7	△ 6	(3.9)	14.1	△ 4	(1.0)	△ 25.8	△ 17	(5.6)	△ 0.6	
諏訪	蓼科高原	12	1,777	△ 1,034	52	16,787	△ 4,573	38	11,193	△ 6,054	102	29,757	△ 11,661	
		△ 3	(1.6)	△ 36.8	△ 7	(5.3)	△ 21.4	△ 15	(3.6)	△ 35.1	△ 25	(4.1)	△ 28.2	
	白土山	34	2,724	△ 452	108	8,579	△ 2,587	127	11,493	120	269	22,796	△ 2,919	
		△ 1	(2.5)	△ 14.2	△ 4	(2.7)	△ 23.2	45	(3.7)	1.1	40	(3.1)	△ 11.4	
伊那	上伊那	77	9,819	△ 1,265	87	14,237	△ 451	145	13,416	3,392	309	37,472	1,676	
		△ 11	(9.0)	△ 11.4	13	(4.5)	△ 3.1	38	(4.4)	33.8	40	(5.1)	4.7	
下伊那	下伊那	15	1,373	28	212	17,656	7,779	20	2,673	1,158	247	21,702	8,965	
		4	(1.3)	2.1	64	(5.6)	78.8	4	(0.8)	76.4	72	(3.0)	70.4	
木曾路	木曾	20	1,822	630	16	1,380	289	22	2,334	205	58	5,536	1,124	
		3	(1.7)	52.9	6	(0.4)	26.5	4	(0.8)	9.6	13	(0.8)	25.5	
日本アルプス	松本	上乗鞍高原	8	426	△ 805	77	3,642	△ 1,771	10	386	△ 716	95	4,454	△ 3,292
		△ 3	(0.4)	△ 65.4	9	(1.2)	△ 32.7	2	(0.1)	△ 65.0	8	(0.6)	△ 42.5	
	その他管内	27	2,037	180	84	7,980	2,514	69	4,903	△ 1,335	180	14,920	1,359	
		11	(1.9)	9.7	19	(2.5)	46.0	△ 21	(1.6)	△ 21.4	9	(2.0)	10.0	
	北安曇	大町温泉郷	10	546	239	32	5,423	△ 1,286	19	2,534	221	61	8,503	△ 826
			4	(0.5)	77.9	8	(1.7)	△ 19.2	6	(0.8)	9.6	18	(1.2)	△ 8.9
		白馬山麓	4	1,020	300	52	14,288	△ 4,860	6	1,812	645	62	17,120	△ 3,915
			1	(0.9)	41.7	△ 12	(4.5)	△ 25.4	2	(0.6)	55.3	△ 9	(2.3)	△ 18.6
梅池高原		3	464	△ 4,132	29	6,390	4,062	18	8,053	1,469	50	14,907	1,399	
		△ 12	(0.4)	△ 89.9	21	(2.0)	174.5	1	(2.6)	22.3	10	(2.0)	10.4	
その他管内	1	29	29	1	39	39	0	0	0	2	68	68		
	1	(0.0)	皆増	1	(0.0)	皆増	0	—	—	2	(0.0)	皆増		
北信濃	信州高山郷	2	93	68	20	2,362	548	10	743	△ 713	32	3,198	△ 97	
		1	(0.1)	272.0	2	(0.8)	30.2	△ 2	(0.2)	△ 49.0	1	(0.4)	△ 2.9	
	野尻高原	10	5,280	534	18	6,327	△ 679	26	11,836	1,242	54	23,443	1,097	
		2	(4.8)	11.3	0	(2.0)	△ 9.7	2	(3.8)	11.7	4	(3.2)	4.9	
	戸隠高原	2	529	△ 401	21	3,834	△ 1,558	14	4,599	233	37	8,962	△ 1,726	
		△ 2	(0.5)	△ 43.1	△ 18	(1.2)	△ 28.9	△ 6	(1.5)	5.3	△ 26	(1.2)	△ 16.1	
	その他管内	32	2,162	△ 436	162	14,920	3,678	221	15,808	△ 6,890	415	32,890	△ 3,648	
		12	(2.0)	△ 16.8	81	(4.7)	32.7	57	(5.1)	△ 30.4	150	(4.5)	△ 10.0	
	斑尾高原	15	4,137	△ 1,950	42	15,191	1,758	20	8,395	1,554	77	27,723	1,362	
		△ 2	(3.8)	△ 32.0	4	(4.8)	13.1	3	(2.7)	22.7	5	(3.8)	5.2	
北信	志賀高原	70	17,911	4,873	163	68,956	11,922	249	117,455	△ 6,203	482	204,322	10,592	
		26	(16.4)	37.4	28	(21.9)	20.9	10	(38.2)	△ 5.0	64	(27.9)	5.5	
その他管内	74	2,746	368	63	7,018	△ 117	18	6,483	3,623	155	16,247	3,874		
	15	(2.5)	15.5	△ 5	(2.2)	△ 1.6	9	(2.1)	126.7	19	(2.2)	31.3		
合計	計	579	109,040	△ 7,717	1,557	314,822	16,350	1,373	307,725	12,463	3,509	731,587	21,096	
		△ 32	(100.0)	△ 6.6	182	(100.0)	5.5	218	(100.0)	4.2	368	(100.0)	3.0	

(単位:校、人、%)

区 分	23年度延児童・生徒数				22年度延児童・生徒数				21年度延児童・生徒数			
	小学校	中学校	高等学校	合 計	小学校	中学校	高等学校	合 計	小学校	中学校	高等学校	合 計
	対前年度比	対前年度比	対前年度比	対前年度比	対前年度比	対前年度比	対前年度比	対前年度比	対前年度比	対前年度比	対前年度比	対前年度比
野 辺 山 高 原	1,000	2,870	460	4,330	840	2,950	485	4,275	840	3,240	480	4,560
	19.0	△ 2.7	△ 5.2	1.3	0.0	△ 9.0	1.0	△ 6.2	0.0	50.3	△ 25.6	25.3
軽 井 沢 高 原	17,755	13,572	4,125	35,452	13,760	12,996	6,576	33,332	12,555	13,577	6,077	32,209
	29.0	4.4	△ 37.3	6.4	9.6	△ 4.3	8.2	3.5	△ 19.7	△ 9.8	△ 11.9	△ 14.3
そ の 他 の 事 内 久 地 事 内 管 理	10,345	14,616	19,351	44,312	10,579	11,097	12,829	34,505	11,146	13,869	18,777	43,792
	△ 2.2	31.7	50.8	28.4	△ 5.1	△ 20.0	△ 31.7	△ 21.2	1.2	△ 15.4	5.9	△ 3.0
菅 平 高 原	3,421	56,356	35,028	94,805	3,441	39,312	54,175	96,928	3,280	43,572	55,580	102,432
	△ 0.6	43.4	△ 35.3	△ 2.2	4.9	△ 9.8	△ 2.5	△ 5.4	10.3	24.4	114.6	60.3
そ の 他 の 事 内 上 小 地 事 内 管 理	26,115	10,756	4,133	41,004	23,385	11,383	5,033	39,801	24,798	13,242	3,911	41,951
	11.7	△ 5.5	△ 17.9	3.0	△ 5.7	△ 14.0	28.7	△ 5.1	104.7	△ 40.4	4.5	10.2
蓼 科 高 原 白 樺 山 高 原 山 高 原	2,811	21,360	17,247	41,418	1,004	17,894	10,765	29,663	1,543	19,025	16,878	37,446
	180.0	19.4	60.2	39.6	△ 34.9	△ 5.9	△ 36.2	△ 20.8	△ 11.1	△ 1.5	21.6	7.2
そ の 他 の 事 内 諏 訪 地 事 内 管 理	3,176	11,166	11,373	25,715	4,560	9,666	11,337	25,563	481	8,848	5,370	14,699
	△ 30.4	15.5	0.3	0.6	848.0	9.2	111.1	73.9	△ 30.9	5.4	△ 13.0	△ 3.7
上 伊 那	11,084	14,688	10,024	35,796	8,568	10,821	9,371	28,760	7,354	12,649	8,378	28,381
	29.4	35.7	7.0	24.5	16.5	△ 14.5	11.9	1.3	56.4	△ 8.7	20.1	11.2
下 伊 那	1,345	9,877	1,515	12,737	1,794	16,313	3,811	21,918	703	17,530	964	19,197
	△ 25.0	△ 39.5	△ 60.2	△ 41.9	155.2	△ 6.9	295.3	14.2	△ 35.2	△ 7.5	△ 32.3	△ 10.6
木 曾	1,192	1,091	2,129	4,412	2,350	1,829	1,970	6,149	1,807	1,664	2,736	6,207
	△ 49.3	△ 40.3	8.1	△ 28.2	30.0	9.9	△ 28.0	△ 0.9	37.2	△ 22.5	50.0	17.4
上 高 地 乗 鞍 高 原	1,231	5,413	1,102	7,746	1,128	10,089	5,225	16,442	933	8,024	3,925	12,882
	9.1	△ 46.3	△ 78.9	△ 52.9	20.9	25.7	33.1	27.6	△ 5.4	12.1	87.4	25.8
そ の 他 の 事 内 松 本 地 事 内 管 理	1,857	5,466	6,238	13,561	1,018	5,257	4,387	10,662	2,621	4,804	6,349	13,774
	82.4	4.0	42.2	27.2	△ 61.2	9.4	△ 30.9	△ 22.6	277.7	7.5	23.4	33.7
大 町 温 泉 郷 仁 科 三 湖	307	6,709	2,313	9,329	296	3,270	2,332	5,898	357	4,426	1,587	6,370
	3.7	105.2	△ 0.8	58.2	△ 17.1	△ 26.1	46.9	△ 7.4	△ 62.0	42.0	△ 32.3	△ 0.5
白 馬 山 麓 八 方 尾 根	720	19,148	1,167	21,035	171	13,542	1,320	15,033	960	6,404	962	8,326
	321.1	41.4	△ 11.6	39.9	△ 82.2	111.5	37.2	80.6	—	74.7	—	127.1
梅 池 高 原 白 馬 山 麓 白 馬 山 麓 コ ル チ ナ	4,596	2,328	6,584	13,508	685	5,930	13,030	19,645	308	5,794	9,347	15,449
	570.9	△ 60.7	△ 49.5	△ 31.2	122.4	2.3	39.4	27.2	38.7	△ 6.3	20.4	9.0
そ の 他 の 事 内 北 安 曇 地 事 内 管 理	0	0	0	0	0	0	0	0	0	0	0	0
	—	—	—	—	—	—	—	—	—	—	—	—
信 州 高 山 郷 温 泉 郷	25	1,814	1,456	3,295	0	1,821	256	2,077	0	1,144	274	1,418
	—	△ 0.4	468.8	58.6	—	59.2	△ 6.6	46.5	—	△ 47.6	356.7	△ 36.8
野 尻 湖 原 黒 姫 高 原	4,746	7,006	10,594	22,346	6,448	7,753	13,234	27,435	1,678	5,458	12,407	19,543
	△ 26.4	△ 9.6	△ 19.9	△ 18.5	284.3	42.0	6.7	40.4	△ 67.0	△ 24.2	6.0	△ 18.5
戸 隠 高 原	930	5,392	4,366	10,688	1,552	4,450	4,864	10,866	1,416	6,300	4,920	12,636
	△ 40.1	21.2	△ 10.2	△ 1.6	9.6	△ 29.4	△ 1.1	△ 14.0	490.0	67.9	68.6	82.8
そ の 他 の 事 内 長 野 地 事 内 管 理	2,598	11,242	22,698	36,538	1,216	10,984	20,591	32,791	2,376	10,524	16,679	29,579
	113.7	2.3	10.2	11.4	△ 48.8	4.4	23.5	10.9	164.3	16.9	50.1	40.8
斑 尾 高 原 飯 戸 山 狩	6087	13,433	6,841	26,361	4,109	12,324	3,644	20,077	3,070	13,644	3,059	19,773
	48.1	9.0	87.7	31.3	33.8	△ 9.7	19.1	1.5	△ 15.0	0.5	82.1	4.8
志 賀 高 原 北 志 賀 高 原	13,038	57,034	123,658	193,730	11,260	55,720	113,872	180,852	10,643	51,337	100,888	162,868
	15.8	2.4	8.6	7.1	5.8	8.5	12.9	11.0	12.0	11.1	△ 9.9	△ 2.9
そ の 他 の 事 内 北 信 地 事 内 管 理	2,378	7,135	2,860	12,373	2,422	5,859	4,587	12,868	2,106	5,410	4,509	12,025
	△ 1.8	21.8	△ 37.6	△ 3.8	15.0	8.3	1.7	7.0	△ 54.5	△ 33.2	△ 32.2	△ 38.0
合 計	116,757	298,472	295,262	710,491	100,586	271,260	303,694	675,540	90,975	270,485	284,057	645,517
	16.1	10.0	△ 2.8	5.2	10.6	0.3	6.9	4.7	15.3	0.9	14.2	8.4

表-13 都道府県別、宿泊地域別の状況(学習旅行全体、小学校)

(単位:校、人、%)

地域	都道府県名	24年度 受入数(小学校)				佐久			上小		諏訪		上伊那	下伊那	木曾	松本		都道府県名	
		学校数	実児童数	延児童数	対前年度比	野辺山高原	軽井沢高原	その他の 佐久地事管内	菅平高原	その他の 上小地事管内	蓼科高原 白樺湖 車山高原	その他の 諏訪地事管内				上高地 乗鞍高原	その他の 松本地事管内		
北海道・東北	北海道	1	89	267	皆増												267	北海道	
	青森県																		青森県
	岩手県																		岩手県
	宮城県																		宮城県
	秋田県																		秋田県
	山形県																		山形県
福島県																		福島県	
	小計	1	89	267	△ 39.3												267	小計	
関東	茨城県	2	155	285	皆増														茨城県
	栃木県	1	11	11	△ 96.0								11					25	栃木県
	群馬県	2	129	129	69.7				95										群馬県
	埼玉県	103	9,306	16,747	47.8			306	2,501	1,067	455	452	348						埼玉県
	千葉県	58	4,167	9,331	30.4			1,737	170	78	520								千葉県
	東京都	258	26,402	66,713	△ 17.1	680	11,374	8,895	1,452	24,252	576	1,664	1,816		160		37	232	東京都
	神奈川県	20	1,403	3,311	△ 46.7	200		3,311	400			147	122	192				608	神奈川県
	小計	444	41,573	96,527	△ 8.5	880	11,374	10,938	4,618	25,397	1,551	2,263	5,550	192	160	37	1,168	小計	
中部	新潟県	18	856	1,128	300.0				340				188					247	新潟県
	富山県	2	35	57	皆増													44	富山県
	石川県	1	35	35	△ 75.7														石川県
	福井県																		福井県
	山梨県	16	731	785	1.3							443	318					14	山梨県
	岐阜県																		岐阜県
	小計	37	1,657	2,005	47.6				340			443	506				305	小計	
東海	静岡県	9	573	765	53.6			68				18		121	475			17	静岡県
	愛知県	47	2,891	5,300	△ 8.6						100		3,373	1,036	575	29			愛知県
	三重県																		三重県
	小計	56	3,464	6,065	△ 4.6			68			100	18	3,373	1,157	1,050	29	17	小計	
近畿	滋賀県	1	7	14	皆増														滋賀県
	京都府	8	614	834	47.1				340				132		262				京都府
	大阪府	15	748	1,600	26.5									274	360				大阪府
	兵庫県	3	215	253	△ 22.4								177		76				兵庫県
	奈良県	3	240	720															奈良県
	和歌山県																		和歌山県
	小計	30	1,824	3,421	18.9				340				309		612	360		小計	
中国	鳥取県																		鳥取県
	島根県																		島根県
	岡山県	1	80	80	皆増				80										岡山県
	広島県																		広島県
	山口県																		山口県
	小計	1	80	80	△ 46.7				80									小計	
四国	徳島県																		徳島県
	香川県																		香川県
	愛媛県																		愛媛県
	高知県																		高知県
	小計																	小計	
九州	福岡県																		福岡県
	佐賀県																		佐賀県
	長崎県																		長崎県
	熊本県																		熊本県
	大分県																		大分県
	宮崎県																		宮崎県
	鹿児島県	1	18	54	△ 25.0													鹿児島県	
	沖縄県	1	19	38	171.4								38					沖縄県	
	小計	2	37	92	7.0								38					小計	
	中華人民共和国	2	67	67	皆増								43	24					中華人民共和国
	ミクロネシア																		ミクロネシア
	台湾	5	152	236	皆増				110		126								台湾
	その他	1	40	280	皆増													280	その他
	合計	579	48,983	109,040	△ 6.6	880	11,374	11,006	5,488	25,397	1,777	2,724	9,819	1,373	1,822	426	2,037	合計	
	23年度計	611	48,224	116,757		1,000	17,755	10,345	3,421	26,115	2,811	3,176	11,084	1,345	1,192	1,231	1,857	23年度計	

(単位:校、人、%)

地域	都道府県名	北 安 曇				長 野				北 信			24年度計	23年度計	22年度計	21年度計	20年度計	都道府県名		
		大町温泉郷 仁科三湖	白馬山麓 八方尾根	樺池高原 白馬乗鞍 白馬コガネ	その他の 北安曇地事 管内	信州高山 温泉郷	野尻湖 黒姫高原	戸隠高原	その他の 長野地事管内	斑尾高原 飯山 戸狩	志賀高原 北志賀高原	その他の 北信地事管内								
北海道・東北	北海道												267				66	68	北海道	
	青森県																		青森県	
	岩手県																		岩手県	
	宮城県													44					宮城県	
	秋田県																		秋田県	
	山形県																		山形県	
福島県														396				福島県		
小計													267	440		66	68	小計		
関東	茨城県									260			260		30		72	40	茨城県	
	栃木県												36	276					栃木県	
	群馬県												129	76	35	54			群馬県	
	埼玉県	34	300	46					67	200	10,846		16,747	11,334	10,853	9,046	8,069	8,069	埼玉県	
	千葉県	29					652						9,331	7,158	3,623	7,775	5,789	5,789	千葉県	
	東京都	144				72	3,293		1,278	376	546	300	66,713	80,431	68,366	61,605	52,797	52,797	東京都	
	神奈川県	49					1,155	249		3,561	5,769	2,446	3,311	6,213	4,086	2,437	3,826	3,826	神奈川県	
	小計	415	300	206	29	72	5,100	249	1,724	4,137	17,421	2,746	96,527	105,488	86,993	80,989	70,521	70,521	小計	
中部	新潟県												152				103	192	新潟県	
	富山県												13				32	32	富山県	
	石川県												35				53	52	石川県	
	福井県																16		福井県	
	山梨県																		山梨県	
	岐阜県												10				396	383	岐阜県	
小計					21	180		210				2,005	1,358	1,426	568	659	659	小計		
東海	静岡県	21											45				318	411	静岡県	
	愛知県	75											112				4,152	4,152	愛知県	
	三重県																34	111	三重県	
	小計	96							157				6,065	6,357	7,191	5,298	4,674	4,674	小計	
近畿	滋賀県												14				130		滋賀県	
	京都府										100		834	567	1,290	755	310	310	京都府	
	大阪府	35		258									1,600	1,265	958	1,330	616	616	大阪府	
	兵庫県						280					3	253	326	2,021	312	354	354	兵庫県	
	奈良県		720										720	720		904	176	176	奈良県	
	和歌山県																30	30	和歌山県	
小計	35	720	258				280	17		490		3,421	2,878	4,399	3,301	1,486	1,486	小計		
中国	鳥取県																		鳥取県	
	島根県																		島根県	
	岡山県														150	141	136		岡山県	
	広島県												80						広島県	
山口県																		山口県		
小計												80	150	141	136			小計		
四国	徳島県																		徳島県	
	香川県															46			香川県	
	愛媛県																		愛媛県	
	高知県																630		高知県	
小計														46		630		小計		
九州	福岡県																		福岡県	
	佐賀県																	90		佐賀県
	長崎県																		長崎県	
	熊本県																		熊本県	
	大分県																		大分県	
	宮崎県																		宮崎県	
鹿児島県												54	54	72	42	15	74	74	鹿児島県	
沖縄県																			沖縄県	
小計												54	86	42	15	164	164	小計		
中華人民共和国													67		264				中華人民共和国	
ミクロネシア																		2	ミクロネシア	
台湾													236		84	563			台湾	
その他													280			39	720		その他	
合計	546	1,020	464	29	93	5,280	529	2,162	4,137	17,911	2,746	109,040	116,757	100,586	90,975	78,924	78,924	合計		
23年度計	307	720	4,596		25	4,746	930	2,598	6,087	13,038	2,378								23年度計	

表-14 都道府県別、宿泊地域別の状況(学習旅行全体、中学校)

(単位:校、人、%)

地域	都道府県名	24年度 受入数(中学校)				佐 久			上 小		諏 訪		上 伊 那	下 伊 那	木 曾	松 本		都道府県名		
		学 校 数	実 生 徒 数	延 生 徒 数	延 生 徒 数 対前年度比	野辺山高原	軽井沢高原	その他の 佐久地事管内	菅平高原	その他の 上小地事管内	蓼科高原 白樺湖 車山高原	その他の 諏訪地事管内				上高地 乗鞍高原	その他の 松本地事管内			
北海道・東北	北海道	2	17	47	23.7													北海道		
	青森県																	青森県		
	岩手県	1	24	72	2.9													岩手県		
	宮城県																	宮城県		
	秋田県	1	17	17	6.3													17	秋田県	
	山形県	1	22	22	皆増														山形県	
	福島県	2	61	61	皆増			5											福島県	
小計	7	141	219	△ 30.3			5										17	小計		
関東	茨城県	7	313	522	△ 66.5				418			104						茨城県		
	栃木県	16	2,173	3,943	36.7		487	300	464									栃木県		
	群馬県	13	948	2,049	116.8				195									32	群馬県	
	埼玉県	96	13,068	25,504	10.4			540	12,736	1,320	89			582				7	埼玉県	
	千葉県	243	22,091	33,599	△ 2.0			1,927	5,252	20	3,136	4,588	1,753				1,202	4,156	千葉県	
	東京都	444	48,578	116,851	1.8	1,677	11,379	7,931	33,192	9,640	4,823	1,833	3,167	2,225	564	410	2,291	2,291	東京都	
	神奈川県	141	15,915	35,955	2.3	860	496	2,454	2,572	1,169	3,232	1,274	326	1,407			217	5	神奈川県	
小計	960	103,086	218,423	2.7	2,537	12,362	13,152	54,829	12,149	11,280	7,799	5,828	4,803	564	1,829	6,491	5	小計		
中部	新潟県	28	689	1,039	1.3							38	40					256	新潟県	
	富山県	17	411	557	178.5				20			46	41					196	富山県	
	石川県	10	214	232	193.7						36		69					84	石川県	
	福井県	6	122	216	468.4								12					56	福井県	
	山梨県	33	3,431	3,718	△ 3.4		240					353	2,436					74	山梨県	
	岐阜県	10	1,111	2,191	24.6						1,168			75	230				74	岐阜県
	小計	104	5,978	7,953	14.5		240		20		1,204	437	2,598	75	230			666	小計	
東海	静岡県	17	1,751	2,171	58.2				160		92	50		1,093	11			42	静岡県	
	愛知県	98	9,819	19,194	5.8		500	360		36	2,600	234	4,659	690	575	753		209	愛知県	
	三重県	7	501	754	5.3						260		263	231					三重県	
	小計	122	12,071	22,119	9.3		500	360	160	36	2,952	284	4,922	2,014	586	753		251	小計	
近畿	滋賀県	1	215	430	△ 22.7														滋賀県	
	京都府	23	3,977	10,393	△ 7.7														京都府	
	大阪府	262	27,835	37,894	16.9			2,880					680	9,544			778	42	大阪府	
	兵庫県	46	5,404	10,523	△ 4.6					92	720			11	1,220	132			42	兵庫県
	奈良県	12	1,385	3,612	115.1									38		150	346		奈良県	
	和歌山県																		和歌山県	
	小計	344	38,816	62,852	10.4			2,880		92	720		729	10,764		1,060	388		小計	
中国	鳥取県																		鳥取県	
	島根県																		島根県	
	岡山県	1	150	450	25.0														岡山県	
	広島県																		広島県	
山口県	1	71	71	皆増				71											山口県	
小計	2	221	521	△ 44.6				71											小計	
四国	徳島県	1	140	420	皆増			420											徳島県	
	香川県																		香川県	
	愛媛県																		愛媛県	
	高知県	1	133	133	△ 55.7													133	高知県	
小計	2	273	553	69.6			420											133	小計	
九州	福岡県																		福岡県	
	佐賀県																		佐賀県	
	長崎県	2	467	749	皆増						564								長崎県	
	熊本県																		熊本県	
	大分県	3	313	912	皆増														大分県	
	宮崎県	1	45	45	皆増														宮崎県	
	鹿児島県																		鹿児島県	
沖縄県																		沖縄県		
小計	6	825	1,706	△ 100.0						564									小計	
韓国	1	59	59	皆増							59								韓国	
中華人民共和国	9	417	417	658.2						67		160						34	中華人民共和国	
シンガポール																			シンガポール	
台湾																			台湾	
その他																			その他	
合計	1,557	161,887	314,822	5.5	2,537	13,102	16,817	55,080	12,277	16,787	8,579	14,237	17,656	1,380	3,642	7,980		合計		
23年度計	1,375	146,635	298,472	10.0	2,870	13,572	14,616	56,356	10,756	21,360	11,166	14,688	9,877	1,091	5,413	5,466		23年度計		

(単位:校、人、%)

地域	都道府県名	北 安 曇				長 野				北 信			24年度計	23年度計	22年度計	21年度計	20年度計	都道府県名	
		大町温泉郷 仁科三湖	白馬山麓 八方尾根	梅池高原 白馬乗鞍 白馬コルナ	その他の 北安曇地事 管内	信州高山 温泉郷	野尻湖 黒姫高原	戸隠高原	その他の 長野地事管内	斑尾高原 飯山 戸狩	志賀高原 北志賀高原	その他の 北信地事管内							
北海道・東北	北海道												47	38	139		132	北海道	
	青森県													190	125			青森県	
	岩手県												72	70				岩手県	
	宮城県																	宮城県	
	秋田県																19	秋田県	
	山形県													22			34	山形県	
福島県													56				180	福島県	
	小計												197				312	小計	
関東	茨城県												522	1,558	30	60	261	茨城県	
	栃木県									2,324			3,943	2,884	2,452	2,206	952	栃木県	
	群馬県	23								1,709			2,049	945	934	1,010	582	群馬県	
	埼玉県						304	124	418	360	8,684	340	25,504	23,094	19,856	20,807	15,578	埼玉県	
	千葉県	1,395	1,281				1,313	8	1,878	704	3,815		33,599	34,284	20,358	21,276	17,675	千葉県	
	東京都	1,069	846			160	1,485	1,698	5,319	3,015	17,520	5,958	116,851	114,810	100,341	107,345	105,728	東京都	
	神奈川県				1,056		1,533	1,274	119	10,003	7,238	720	35,955	35,132	34,524	31,659	37,826	神奈川県	
	小計	2,487	2,127	1,705		160	4,635	3,104	8,192	14,082	41,290	7,018	218,423	212,707	178,495	184,363	178,602	小計	
中部	新潟県			76		64			192	225	148		1,039	1,026	343	1,061	1,387	新潟県	
	富山県		87						167				557	200	147	323	817	富山県	
	石川県								43				232	79	42	54	32	石川県	
	福井県						60		88				216	38		49	72	福井県	
	山梨県	567							48				3,718	3,847	4,677	4,991	4,327	山梨県	
	岐阜県								6		712		2,191	1,758	3,143	2,394	1,709	岐阜県	
	小計	567	87	76		124			544	225	860		7,953	6,948	8,352	8,872	8,344	小計	
東海	静岡県								723				2,171	2,090	1,372	2,314	2,609	静岡県	
	愛知県	558				1,804	580		224	696	4,716		19,194	16,809	18,150	19,818	18,443	愛知県	
	三重県												754	514	716	715	1,305	三重県	
	小計	558				1,804	580		947	696	4,716		22,119	19,413	20,238	22,847	22,357	小計	
近畿	滋賀県		430						430				430	556	555	236	662	滋賀県	
	京都府		1,100	717					407		8,169		10,393	11,257	12,112	10,938	11,146	京都府	
	大阪府	1,416	10,363	3,892	39	274			4,003	188	2,983		37,894	32,428	33,124	26,638	27,748	大阪府	
	兵庫県	210	181						728	280			10,523	11,029	12,985	10,486	10,426	兵庫県	
	奈良県								384				3,612	1,679	3,080	2,796	3,675	奈良県	
	和歌山県																40	和歌山県	
		小計	1,626	12,074	4,609	39	274	1,112	280	4,839	188	21,178		62,852	56,949	61,856	51,134	53,657	小計
中国	鳥取県																	鳥取県	
	島根県																	島根県	
	岡山県							450					450	360	528	688	725	岡山県	
	広島県												71	580		1,216		広島県	
	山口県																	山口県	
	小計							450					521	940	528	688	1,941	小計	
四国	徳島県																	徳島県	
	香川県																	香川県	
	愛媛県													26		26	112	愛媛県	
	高知県												133	300				高知県	
	小計												553	326		26	712	小計	
九州	福岡県													444		1,120	1,400	福岡県	
	佐賀県																	佐賀県	
	長崎県	185														187	138	145	長崎県
	熊本県																		熊本県
	大分県										912		912						大分県
	宮崎県												45						宮崎県
	鹿児島県																14		鹿児島県
	沖縄県													339	317	206	278	沖縄県	
	小計	185							45		912		1,706	783	504	1,464	1,837	小計	
韓国													59		30	84		韓国	
中華人民共和国									156				417	55	573	94	200	中華人民共和国	
シンガポール															107			シンガポール	
台湾														37	313	99	132	台湾	
その他																761		その他	
	合計	5,423	14,288	6,390	39	2,362	6,327	3,834	14,920	15,191	68,956	7,018	314,822	298,472	271,260	270,485	268,116	合計	
	23年度計	6,709	19,148	2,328		1,814	7,006	5,392	11,242	13,433	57,034	7,135						23年度計	

(単位:校、人、%)

地域	都道府県名	北 安 曇				長 野				北 信		24年度計	23年度計	22年度計	21年度計	20年度計	都道府県名
		大町温泉郷 仁科三湖	白馬山麓 八方尾根	梅池高原 白馬乗鞍 白馬コルナ	その他の 北安曇地事 管内	信州高山 温泉郷	野尻湖 黒姫高原	戸隠高原	その他の 長野地事管内	斑尾高原 飯山 戸狩	志賀高原 北志賀高原						
北海道・東北	北海道											214	88	7	24	169	北海道
	青森県											148				120	青森県
	岩手県											707	62	532	90		岩手県
	宮城県											1,149	324	643	823	107	宮城県
	秋田県											44	60	6	52	44	秋田県
	山形県											69	156	204	18		山形県
福島県											29	132	649	35		福島県	
小計											308	2,678	822	2,041	1,042	440	小計
関東	茨城県											18	2,729	1,220	273	90	茨城県
	栃木県											256	2,626	962	141	176	栃木県
	群馬県					128						1,336	3,112	1,989	4,942	5,494	群馬県
	埼玉県	42					1,050		1,204	11,813	1,568	24,578	24,289	20,844	16,359	17,704	埼玉県
	千葉県						1,100			321		549	6,421	2,711	5,560	7,604	千葉県
	東京都	607	564			248	2,290	1,009	7,238	1,009	17,642	2,676	79,470	68,885	61,030	63,819	東京都
	神奈川県	286				157	2,900		905	720	8,934		21,661	28,029	25,216	21,496	神奈川県
小計	935	564			533	7,340	1,009	11,653	2,933	43,874	4,244	143,659	128,085	118,006	115,038	小計	
中部	新潟県	15	126				1,160			4,126	1,000	581	8,054	4,875	5,809	4,375	新潟県
	富山県											105	200	609			富山県
	石川県	126		68								294			120		石川県
	福井県											112					福井県
	山梨県	253		82								190	250	4,169	4,169	4,634	山梨県
	岐阜県											75	885	1,740	543	1,644	岐阜県
小計	394	126	150			1,160	1,285	1,357	200	5,870	1,120	17,887	12,666	16,035	13,449	小計	
東海	静岡県											299	1,842	3,632	3,959	3,029	静岡県
	愛知県	105		258		78	700			8,400		716	8,400	23,199	28,120	27,416	愛知県
	三重県	86										148	270	1,906	4,581	4,682	三重県
	小計	191		258		78	700			11,612		1,163	10,512	28,737	36,660	35,127	小計
近畿	滋賀県			718								49	1,249	326	1,028	772	滋賀県
	京都府	274	150	2,784			1,905		582	5,959		12	582	5,959	14,187	京都府	
	大阪府		570			132				2,849				7,485	8,217	12,086	大阪府
	兵庫県	67					400		104	5,057				7,794	4,628	4,049	兵庫県
	奈良県		402						111	2,902				3,718	2,441	5,220	奈良県
	和歌山県			966						1,098	1,637	1,119		4,838	7,709	8,808	和歌山県
小計	341	1,122	4,468		132	2,305	276	1,680	18,404	1,119	39,271	35,140	46,822	42,387	41,448	小計	
中国	鳥取県											17					鳥取県
	島根県														72		島根県
	岡山県	45												256	820	210	岡山県
	広島県	628		1,915					605					4,287	1,230	4,867	広島県
	山口県										501			815	2,068	1,187	山口県
小計	673		1,915					622	501	5,399	4,118	6,264	2,821	2,190	2,190	小計	
四国	徳島県											55	200	605	10	475	徳島県
	香川県													16	19	400	香川県
	愛媛県											77	69	77	22	199	愛媛県
	高知県											6	555	5,441	2,520	4,560	高知県
	小計								138	555	200	6,139	2,618	5,457	4,731	2,468	小計
九州	福岡県			1,086						935	16,763			23,103	31,555	29,528	福岡県
	佐賀県				1,046									1,088	1,026	564	佐賀県
	長崎県									1,056	1,330			5,871	3,760	7,075	長崎県
	熊本県									280	4,168			11,452	18,976	19,152	熊本県
	大分県									756	10,341			11,097	10,358	7,263	大分県
	宮崎県										2,700			5,226	4,505	4,004	宮崎県
	鹿児島県					630					2,706			3,467	3,089	4,495	鹿児島県
	沖縄県			176								12		1,752	1,560	1,362	沖縄県
小計			1,262			2,636		42	3,027	38,008	63,056	74,829	73,443	73,443	71,723	小計	
韓国											64			66	45		韓国
中華人民共和国													60	97	77	115	中華人民共和国
香港															26		香港
台湾															331	297	台湾
その他															761	148	その他
合計	2,534	1,812	8,053		743	11,836	4,599	15,808	8,395	117,455	6,483	307,725	295,262	303,694	284,057	248,661	合計
23年度計	2,313	1,167	6,584		1,456	10,594	4,366	22,698	6,841	123,658	2,860						23年度計

表-16 宿泊地域別の状況(スキー学習旅行分)

(単位:校、人、%)

広域別	地名	区分	小学校			中学校			高等学校			合計		
			学校数	延児童数		学校数	延生徒数		学校数	延生徒数		学校数	延児童・生徒数	
			対前年増減	24年度 (構成比)	対前年度増減 対前年度比	対前年増減	24年度 (構成比)	対前年度増減 対前年度比	対前年増減	24年度 (構成比)	対前年度増減 対前年度比	対前年増減	24年度 (構成比)	対前年度増減 対前年度比
東信濃	佐久	野辺山高原	0	0	0	0	0	0	0	0	0	0	0	0
		軽井沢高原	0	0	0	5	9,215	564	8	5,088	2,088	13	14,303	2,652
		その他管内	-	-	-	△18	(6.5)	6.5	4	(3.5)	69.6	△14	(4.8)	22.8
	上小	菅平高原	7	1,532	△435	123	40,558	△5,627	63	27,111	5,450	193	69,201	△612
		その他管内	0	(11.8)	△22.1	△18	(28.8)	△12.2	11	(18.6)	25.2	△7	(23.1)	△1
		その他管内	2	620	△128	30	11,476	1,539	5	1,090	△1,052	37	13,186	359
諏訪	蓼科高原	△1	(4.8)	△17.1	△1	(8.1)	15.5	△2	(0.7)	△49.1	△4	(4.4)	2.8	
	白樺山	2	126	126	16	3,847	△2,469	12	3,694	△1,128	30	7,667	△3,471	
	その他管内	2	(1.0)	皆増	△7	(2.7)	△39.1	△2	(2.5)	△23.4	△7	(2.6)	△31.2	
伊那	上伊那	諏訪管内	12	503	30	0	0	0	0	△294	12	503	△264	
		1	(3.9)	6.3	-	-	-	△1	(0.0)	△100.0	0	(0.2)	△34.4	
伊那	下伊那	上伊那	1	73	13	2	206	△1,429	1	72	△144	4	351	△1,560
		0	(0.6)	21.7	△8	(0.1)	△87.4	△1	(0.0)	△66.7	△9	(0.1)	△81.6	
木曾	木曾	下伊那	3	166	166	9	1,296	459	0	0	0	12	1,462	625
		3	(1.3)	-	3	(0.9)	54.8	0	(0.0)	-	6	(0.5)	74.7	
日本アルプス	松本	木曾	4	751	501	4	418	△47	2	260	260	10	1,429	714
		1	(5.8)	200.4	2	(0.3)	△10.1	2	(0.2)	-	5	(0.5)	99.9	
	北安曇	上高地	3	85	△14	4	383	△81	2	66	△36	9	534	△131
		その他管内	2	(0.7)	△14.1	2	(0.3)	△17.5	1	(0.0)	△35.3	5	(0.2)	△19.7
		その他管内	0	0	△70	0	0	0	0	0	0	0	0	△70
		△1	-	-	-	-	-	0	-	-	△1	(0.0)	-	
北安曇	大町温泉郷	2	56	56	3	567	68	1	253	△8	6	876	116	
	仁科三湖	2	(0.4)	-	0	(0.4)	13.6	0	(0.2)	△3.1	2	(0.3)	15.3	
	白馬山麓	3	720	0	1	87	△263	1	60	60	5	867	△203	
	0	(5.6)	-	0	(0.1)	△75.1	1	-	-	1	(0.3)	△19.0		
北安曇	梅池高原	3	464	△3,810	7	1,041	△991	13	6,138	3,094	23	7,643	△1,707	
	白馬コルチナ	△9	(3.6)	△89.1	4	(0.7)	△48.8	3	(4.2)	101.6	△2	(2.6)	△18.3	
北安曇	その他管内	0	0	0	0	0	0	0	0	0	0	0	0	
	-	-	-	-	-	-	-	-	-	-	-	-	-	
北信濃	長野	信州高山郷	0	0	0	17	2,078	264	4	282	△534	21	2,360	△270
		-	-	-	△1	(1.5)	14.6	△3	(0.2)	△65.4	△4	(0.8)	△10.3	
	長野	野尻高原	2	675	△2,209	5	2,610	△114	9	5,576	△56	16	8,861	△2,379
		△1	(5.2)	△76.6	△1	(1.9)	△4.2	1	(3.8)	△1.0	△1	(3.0)	△21.2	
	長野	戸隠高原	2	529	△221	5	1,370	△990	6	2,305	583	13	4,204	△628
		△1	(4.1)	△29.5	△5	(1.0)	△41.9	△2	(1.6)	33.9	△8	(1.4)	△13.0	
	北信濃	その他管内	1	54	△450	2	412	△1,858	1	111	△3,044	4	577	△5,352
		△1	(0.4)	△89.3	△5	(0.3)	△81.9	△17	(0.1)	△98.9	△23	(0.2)	△95.5	
	北信濃	斑尾高原	0	0	0	5	1,667	△921	13	5,578	485	18	7,245	△436
		-	-	-	0	(1.2)	△35.6	0	(3.8)	9.5	0	(2.4)	△5.7	
北信濃	志賀高原	13	5,005	△839	118	48,353	7,394	161	82,377	△23,727	292	135,735	△17,172	
	△1	(38.6)	△14.4	20	(34.3)	18.1	△20	(56.6)	△22.4	△1	(45.3)	△11.2		
北信濃	その他管内	1	110	△10	62	6,978	△127	4	1,723	582	67	8,811	445	
	0	(0.8)	△8.3	△5	(5.0)	△1.8	0	(1.2)	51.0	△5	(2.9)	5.3		
合	計	79	12,968	△7,595	446	140,869	△2,770	319	145,620	△23,461	844	299,457	△33,826	
		△6	(100.0)	△36.9	△25	(100.0)	△1.9	△22	(100.0)	△13.9	△53	(100.0)	△10.1	

(単位:校、人、%)

区 分	23年度延児童・生徒数				22年度延児童・生徒数				21年度延児童・生徒数			
	小学校	中学校	高等学校	合 計	小学校	中学校	高等学校	合 計	小学校	中学校	高等学校	合 計
	対前年度比	対前年度比	対前年度比	対前年度比	対前年度比	対前年度比	対前年度比	対前年度比	対前年度比	対前年度比	対前年度比	対前年度比
野 辺 山 高 原	0	0	0	0	0	0	0	0	0	0	0	0
	-	-	-	-	-	-	-	-	-	-	-	-
軽 井 沢 高 原	0	8,651	3,000	11,651	345	6,564	3,510	10,419	345	7,446	1,678	9,469
	-	31.8	△ 14.5	11.8	-	△ 11.8	109.2	10.0	-	△ 3.4	△ 53.2	△ 16.2
そ の 他 の 事 内	1,800	6,448	2,926	11,174	2,111	7,244	2,429	11,784	1,621	7,691	2,018	11,330
そ 佐 管	△ 14.7	△ 11.0	20.5	△ 5.2	30.2	△ 5.8	20.4	4.0	△ 23.1	20.1	△ 61.8	△ 17.9
菅 平 高 原	1,967	46,185	21,661	69,813	1,465	31,984	28,652	62,101	1,446	32,520	22,882	56,848
	34.3	44.4	△ 24.4	12.4	1.3	△ 1.6	25.2	9.2	△ 2.5	14.4	53.4	26.8
そ の 他 の 事 内	748	9,937	2,142	12,827	178	10,369	2,980	13,527	390	12,074	1,590	14,054
そ 上 管	320.2	△ 4.2	△ 28.1	△ 5.2	△ 54.4	△ 14.1	87.4	△ 3.7	△ 76.8	△ 3.5	△ 12.2	△ 12.2
蓼 科 高 原	0	6,316	4,822	11,138	114	7,466	4,130	11,710	550	7,029	7,197	14,776
白 樺 山 高 原	-	△ 15.4	16.8	△ 4.9	△ 79.3	6.2	△ 42.6	△ 20.7	△ 34.1	△ 25.0	32.0	△ 5.6
そ の 他 の 事 内	473	0	294	767	748	0	448	1,196	273	0	506	779
そ 諏 管	△ 36.8	-	△ 34.4	△ 35.9	174.0	-	△ 11.5	53.5	△ 19.2	-	134.3	40.6
上 伊 那	60	1,635	216	1,911	66	84	150	300	73	134	128	335
	△ 9.1	1846.4	44.0	537.0	△ 9.6	△ 37.3	17.2	△ 10.4	10.6	△ 51.1	-	△ 1.5
下 伊 那	0	837	0	837	48	671	0	719	0	1,506	0	1,506
	△ 100.0	24.7	-	16.4	-	△ 55.4	-	△ 52.3	-	△ 8.8	-	△ 33.9
木 曾	250	465	0	715	593	947	0	1,540	706	899	184	1,789
	△ 57.8	△ 50.9	-	△ 53.6	△ 16.0	5.3	-	△ 13.9	84.3	△ 12.4	9.5	13.4
上 高 地	99	464	102	665	231	961	3,164	4,356	197	410	3,064	3,671
乗 鞍 高 原	△ 57.1	△ 51.7	△ 96.8	△ 84.7	17.3	134.4	3.3	18.7	-	△ 32.1	152.2	101.8
そ の 他 の 事 内	70	0	0	70	0	0	0	0	0	0	0	0
そ 松 管	-	-	-	-	-	-	-	-	-	-	-	-
大 町 温 泉 郷	0	499	261	760	0	560	578	1,138	0	632	280	912
仁 科 三 湖	-	△ 10.9	△ 54.8	△ 33.2	-	△ 11.4	106.4	24.8	-	9.0	-	57.2
白 馬 山 麓	720	350	0	1,070	0	210	180	390	720	168	0	888
八 方 尾 根	-	66.7	-	174.4	-	25.0	-	△ 56.1	-	-	-	-
榑 池 高 原	4,274	2,032	3,044	9,350	390	168	8,521	9,079	308	286	6,259	6,853
白 馬 山 麓	995.9	1109.5	△ 64.3	3.0	26.6	△ 41.3	36.1	32.5	38.7	△ 80.4	△ 4.4	△ 16.7
そ の 他 の 事 内	0	0	0	0	0	0	0	0	0	0	0	0
そ 北 管	-	-	-	-	-	-	-	-	-	-	-	-
信 州 高 山 郷	0	1,814	816	2,630	0	1,821	52	1,873	0	1,144	138	1,282
温 泉	-	△ 0.4	1469.2	40.4	-	59.2	△ 62.3	46.1	-	△ 47.6	130.0	△ 42.9
野 尻 湖 原	2,884	2,724	5,632	11,240	2,383	3,259	6,287	11,929	1,611	2,468	5,980	10,059
黒 姫 高 原	21.0	△ 16.4	△ 10.4	△ 5.8	47.9	32.1	5.1	18.6	18.8	7.8	27.3	20.6
戸 隠 高 原	750	2,360	1,722	4,832	760	1,420	2,975	5,155	618	1,957	2,718	5,293
	△ 1.3	66.2	△ 42.1	△ 6.3	23.0	△ 27.4	9.5	△ 2.6	157.5	72.7	201.3	132.7
そ の 他 の 事 内	504	2,270	10,105	12,879	257	2,514	7,166	9,937	78	1,915	6,566	8,559
そ 長 管	96.1	△ 9.7	41.0	29.6	229.5	31.3	9.1	16.1	5.4	△ 25.0	38.3	16.1
斑 尾 高 原	0	2,588	5,093	7,681	0	1,082	3,358	4,440	0	1,134	2,713	3,847
飯 戸 山 狩	-	139.2	51.7	73.0	-	△ 4.6	23.8	15.4	-	89.0	105.5	100.4
志 賀 高 原	5,844	40,959	106,104	152,907	3,225	43,286	99,241	145,752	3,062	35,838	89,212	128,112
北 志 賀 高 原	81.2	△ 5.4	6.9	4.9	5.3	20.8	11.2	13.8	81.1	△ 0.2	△ 7.8	△ 4.7
そ の 他 の 事 内	120	7,105	1,141	8,366	120	5,342	1,350	6,812	0	3,861	2,612	6,473
そ 北 管	0.0	33.0	△ 15.5	22.8	-	38.4	△ 48.3	5.2	-	△ 44.6	△ 46.9	△ 45.7
合 計	20,563	143,639	169,081	333,283	13,034	125,952	175,171	314,157	11,998	119,112	155,725	286,835
	57.8	14.0	△ 3.5	6.1	8.6	5.7	12.5	9.5	9.8	△ 2.1	1.6	0.3

表-17 都道府県別、宿泊地域別の状況(スキー学習旅行、小学校)

(単位:校、人、%)

地域	都道府県名	24年度 受入数(小学校)				佐久			上小		諏訪		上伊那	下伊那	木曾	松本		都道府県名
		学校数	実児童数	延児童数	対前年度比	野辺山高原	軽井沢高原	その他の佐久地事管内	菅平高原	その他の上小地事管内	蓼科高原 白樺湖 車山高原	その他の諏訪地事管内				上高地 乗鞍高原	その他の松本地事管内	
北海道・東北	北海道																	北海道
	青森県																	青森県
	岩手県																	岩手県
	宮城県																	宮城県
	秋田県																	秋田県
関東	山形県																	山形県
	福島県																	福島県
	小計																	小計
	茨城県	1	130	260	皆増													茨城県
	栃木県																	栃木県
中部	群馬県	4	433	1,016	2.0													群馬県
	埼玉県	5	481	1,208	55.3				170									埼玉県
	千葉県	30	2,969	6,105	△ 47.2			1,499	912	620		42						千葉県
	東京都	2	123	409	△ 88.9													東京都
	神奈川県	2	123	409	△ 88.9													神奈川県
近畿	小計	42	4,136	8,998	△ 48.0			1,499	1,082	620	42							小計
	新潟県																	新潟県
	富山県																	富山県
	石川県																	石川県
	福井県	9	443	443	3.0							443						福井県
東海	山梨県																	山梨県
	岐阜県	9	443	443	△ 100.0													岐阜県
	小計	9	443	443	△ 13.1							443						小計
	静岡県	6	477	635	211.3							18		121	475			静岡県
	愛知県	4	147	147	△ 42.6								73	45		29		愛知県
中国	三重県	10	624	782	70.0						18	73	166	475	29		三重県	
	滋賀県																	滋賀県
	京都府	2	220	440	37.5				340									京都府
	大阪府	6	519	1,219	25.2									200	56			大阪府
	兵庫県	1	38	76	△ 63.8									76				兵庫県
四国	奈良県	3	240	720	0.0													奈良県
	和歌山県																	和歌山県
	小計	12	1,017	2,455	10.4				340					276	56			小計
	鳥取県																	鳥取県
	島根県																	島根県
九州	岡山県																	岡山県
	広島県																	広島県
	山口県																	山口県
	小計																	小計
	徳島県																	徳島県
その他	香川県																	香川県
	媛県																	媛県
	高知県																	高知県
	小計																	小計
	福岡県																	福岡県
台湾	佐賀県																	佐賀県
	長崎県																	長崎県
	熊本県																	熊本県
	大分県																	大分県
	宮崎県	1	18	54	△ 25.0													宮崎県
その他	鹿児島県																	鹿児島県
	沖縄県	1	18	54	△ 25.0													沖縄県
	小計	5	152	236					110		126							小計
	台湾	5	152	236					110		126							台湾
	その他																	その他
合計	79	6,390	12,968	△ 36.9			1,499	1,532	620	126	503	73	166	751	85		合計	
23年度計	85	8,257	20,563				1,800	1,967	748		473	60	166	250	99	70	23年度計	

(単位:校、人、%)

地域	都道府県名	北 安 曇				長 野				北 信		24年度計	23年度計	22年度計	21年度計	20年度計	都道府県名
		大町温泉郷 仁科三湖	白馬山麓 八方尾根	梅池高原 白馬乗鞍 白馬コルナ	その他の 北安曇地事 管内	信州高山 温泉郷	野尻湖 黒姫高原	戸隠高原	その他の 長野地事管内	斑尾高原 飯山 戸狩	志賀高原 北志賀高原						
北海道・東北	北海道																北海道
	青森県																青森県
	岩手県																岩手県
	宮城県																宮城県
	秋田県																秋田県
	山形県																山形県
福島県																福島県	
	小計																小計
関東	茨城県									260		260					茨城県
	栃木県												276				栃木県
	群馬県																群馬県
	埼玉県			46						970		1,016	996	1,280	1,369	510	埼玉県
	千葉県						492			546		1,208	778	68	865	648	千葉県
	東京都						183			2,739	110	6,105	11,557	7,881	5,328	5,090	東京都
神奈川県			160					249			409	3,690	810	683	1,488	神奈川県	
	小計			206			675	249		4,515	110	8,998	17,297	10,039	8,245	7,736	小計
中部	新潟県																新潟県
	富山県																富山県
	石川県																石川県
	福井県																福井県
	山梨県											443	430	596	139	214	山梨県
	岐阜県												80	246			岐阜県
	小計										443	510	842	139	214	小計	
東海	静岡県	21										635	204	348	276	380	静岡県
	愛知県											147	256	388	303	1,033	愛知県
	三重県														94		三重県
	小計	21									782	460	736	579	1,507	小計	
近畿	滋賀県															130	滋賀県
	京都府									100		440	320	480	480		京都府
	大阪府	35		258			280			390		1,219	974	661	913	430	大阪府
	兵庫県											76	210		240		兵庫県
	奈良県		720									720	720		824	96	奈良県
	和歌山県															30	和歌山県
	小計	35	720	258		280			490		2,455	2,224	1,271	2,457	556	小計	
中国	鳥取県																鳥取県
	島根県																島根県
	岡山県																岡山県
	広島県																広島県
	山口県																山口県
	小計																小計
四国	徳島県																徳島県
	香川県																香川県
	愛媛県													20			愛媛県
	高知県														630		高知県
	小計												20		630	小計	
九州	福岡県																福岡県
	佐賀県															90	佐賀県
	長崎県																長崎県
	熊本県																熊本県
	大分県																大分県
	宮崎県																宮崎県
鹿児島県										54	54	72	42	15	74	鹿児島県	
沖縄県																沖縄県	
	小計										54	72	42	15	164	小計	
台湾												236		84	563		台湾
その他																120	その他
	合計	56	720	464		675	529	54		5,005	110	12,968	20,563	13,034	11,998	10,927	合計
	23年度計		720	4,274		2,884	750	504		5,844	120						23年度計

表-18 都道府県別、宿泊地域別の状況(スキー学習旅行、中学校)

(単位:校、人、%)

地域	都道府県名	24年度 受入数(中学校)				佐久			上小		諏訪		上伊那	下伊那	木曾	松本		都道府県名
		学校数	実生徒数	延生徒数	対前年度比	野辺山高原	軽井沢高原	その他の 佐久地事管内	菅平高原	その他の 上小地事管内	蓼科高原 白樺湖 車山高原	その他の 諏訪地事管内				上高地 乗鞍高原	その他の 松本地事管内	
北海道・東北	北海道																	北海道
	青森県																	青森県
	岩手県																	岩手県
	宮城県																	宮城県
	秋田県																	秋田県
関東	山形県																	山形県
	福島県																	福島県
	小計																	小計
	茨城県																	茨城県
	栃木県	8	1,219	2,151	58.6		487		300									栃木県
	群馬県	2	191	382	112.2				160									群馬県
	埼玉県	68	10,442	20,629	15.8			490	11,878	1,040	89							埼玉県
	千葉県	17	2,614	5,807	2.3			628	2,968				156					千葉県
	東京都	203	25,046	61,460	△10.8		8,228	3,026	22,670	9,191	625				120	233		東京都
	神奈川県	27	4,120	11,499	7.3			1,083	2,422	1,169	623		50					神奈川県
小計	325	43,632	101,928	△3.1		8,715	5,227	40,398	11,400	1,337		206		120	233		小計	
中部	新潟県	2	112	224	40.0													新潟県
	富山県	1	29	87	皆増													富山県
	石川県	1	18	36	皆増						36							石川県
	福井県																	福井県
	山梨県	3	567	567	△6.0													山梨県
東海	岐阜県	4	406	862	118.2										150			岐阜県
	小計	11	1,132	1,776	53.4						36				150			小計
	静岡県	7	1,039	1,165	△11.7				160		92		913					静岡県
	愛知県	27	3,555	7,430	△8.7		500				1,600				148			愛知県
	三重県	3	231	231	△52.1								231					三重県
小計	37	4,825	8,826	△11.2		500		160		1,692		1,144		148			小計	
近畿	滋賀県																	滋賀県
	京都府	18	2,903	8,280	△8.7													京都府
	大阪府	22	2,721	6,645	0.4			2,660		76	218		152					大阪府
	兵庫県	20	3,050	7,840	△14.4													兵庫県
	奈良県	7	1,141	3,228	140.9											150		奈良県
和歌山県																	和歌山県	
小計	67	9,815	25,993	△0.8			2,660		76	218		152			150		小計	
中国	鳥取県																	鳥取県
	島根県																	島根県
	岡山県	1	150	450	25.0													岡山県
	広島県																	広島県
山口県																	山口県	
小計	1	150	450	25.0													小計	
四国	徳島県	1	140	420	皆増			420										徳島県
	香川県																	香川県
	愛媛県																	愛媛県
高知県																	高知県	
小計	1	140	420	40.0			420										小計	
九州	福岡県																	福岡県
	佐賀県																	佐賀県
	長崎県	1	282	564	皆増						564							長崎県
	熊本県																	熊本県
	大分県	3	313	912	皆増													大分県
宮崎県																	宮崎県	
鹿児島県																	鹿児島県	
沖縄県																	沖縄県	
小計	4	595	1,476	232.4						564							小計	
台湾																		その他
その他																		その他
合計	446	60,289	140,869	△1.9		9,215	8,307	40,558	11,476	3,847		206	1,296	418	383		合計	
23年度計	471	61,195	143,639			8,651	6,448	46,185	9,937	6,316		1,635	495	465	464		23年度計	

(単位:校、人、%)

地域	都道府県名	北 安 曇				長 野				北 信			24年度計	23年度計	22年度計	21年度計	20年度計	都道府県名
		大町温泉郷 仁科三湖	白馬山麓 八方尾根	梅池高原 白馬乗鞍 白馬コルナ	その他の 北安曇地事 管内	信州高山 温泉郷	野尻湖 黒姫高原	戸隠高原	その他の 長野地事管内	斑尾高原 飯山 戸狩	志賀高原 北志賀高原	その他の 北信地事管内						
北海道・東北	北海道																	北海道
	青森県																	青森県
	岩手県												70				岩手県	
	宮城県																宮城県	
	秋田県																秋田県	
	山形県																山形県	
福島県																福島県		
	小計												70				小計	
関東	茨城県												516				茨城県	
	栃木県									1,364		2,151	1,356	914	704	栃木県		
	群馬県									222		382	180	240	452	200	群馬県	
	埼玉県							52			6,740	340	20,629	17,809	13,835	14,126	8,746	埼玉県
	千葉県										2,055		5,807	5,677	3,885	3,259	2,622	千葉県
	東京都			240			435	588	40	971	9,175	5,918	61,460	68,918	58,590	57,329	56,135	東京都
神奈川県			84			483				4,865		10,779	10,721	11,021	8,213	12,749	神奈川県	
	小計			324			918	640	40	971	24,421	6,258	101,208	105,177	88,485	84,083	80,452	小計
中部	新潟県			76							148		224	160		560	400	新潟県
	富山県		87										87			168		富山県
	石川県												36					石川県
	福井県																	福井県
	山梨県	567											567	603	728	1,121	580	山梨県
	岐阜県											712		862	395	775	879	298
	小計	567	87	76							860		1,776	1,158	1,503	2,728	1,278	小計
東海	静岡県					1,804	580			696	2,102		1,165	1,319	1,130	1,328	1,906	静岡県
	愛知県												7,430	8,137	5,980	5,972	7,179	愛知県
	三重県												231	482	403	441	804	三重県
	小計					1,804	580			696	2,102		8,826	9,938	7,513	7,741	9,889	小計
近畿	滋賀県																	滋賀県
	京都府			279							7,629		8,280	9,072	8,682	6,088	7,230	京都府
	大阪府			362		274					2,903		6,645	6,621	5,792	5,839	10,568	大阪府
	兵庫県						728	280			6,832		7,840	9,159	10,964	8,710	6,723	兵庫県
	奈良県						384				2,694	720	3,948	1,340	2,417	1,869	2,775	奈良県
	和歌山県															40		和歌山県
	小計			641		274	1,112	280	372		20,058	720	26,713	26,192	27,855	22,546	27,296	小計
中国	鳥取県																	鳥取県
	島根県																	島根県
	岡山県							450					450	360	528	688	725	岡山県
	広島県																	広島県
	山口県																	山口県
	小計							450					450	360	528	688	725	小計
四国	徳島県																600	徳島県
	香川県																	香川県
	愛媛県													300				愛媛県
	高知県																	高知県
	小計												420	300			600	小計
九州	福岡県													444		1,120	1,400	福岡県
	佐賀県																	佐賀県
	長崎県												564					長崎県
	熊本県											912						熊本県
	大分県												912					大分県
	宮崎県																	宮崎県
鹿児島県																14	鹿児島県	
	沖縄県															206		沖縄県
	小計										912		1,476	444		1,326	1,414	小計
	台湾														68			台湾
	その他																	その他
	合計	567	87	1,041		2,078	2,610	1,370	412	1,667	48,353	6,978	140,869	143,639	125,952	119,112	121,654	合計
	23年度計	499	350	2,032		1,814	2,724	2,360	2,270	2,588	40,959	7,105						23年度計

表-19 都道府県別、宿泊地域別の状況(スキー学習旅行、高等学校)

(単位:校、人、%)

地域	都道府県名	24年度 受入数(高等学校)			延生徒数 対前年度比	佐 久			上 小		諏 訪		上 伊 那	下 伊 那	木 曾	松 本		都道府県名
		学 校 数	実 生 徒 数	延 生 徒 数		野辺山高原	軽井沢高原	その他の 佐久地事管内	菅平高原	その他の 上小地事管内	蓼科高原 白樺湖 車山高原	その他の 諏訪地事管内				上高地 乗鞍高原	その他の 松本地事管内	
北海道・東北	北海道																北海道	
	青森県																青森県	
	岩手県																岩手県	
	宮城県																宮城県	
	秋田県																秋田県	
関東	山形県																山形県	
	福島県																福島県	
	茨城県	1	26	52	△ 89.8			52									茨城県	
	栃木県	1	38	76	△ 80.3				76								栃木県	
	群馬県																群馬県	
中部	埼玉県	16	3,179	6,744	△ 31.2				928								埼玉県	
	千葉県	5	620	1,580	112.1				300	90							千葉県	
	東京都	38	3,671	10,279	△ 23.6			174	3,530	240	586			260			東京都	
	神奈川県	18	2,872	9,738	△ 18.8			190	1,749								神奈川県	
	小計	79	10,406	28,469	△ 22.8			416	6,583	330	586			260			小計	
近畿	新潟県	2	590	1,180	△ 26.3												新潟県	
	富山県	2	370	540	0.7												富山県	
	石川県	1	34	68	△ 74.6												石川県	
	福井県																福井県	
	山梨県	8	1,734	2,194	2.0				1,220		389						山梨県	
東海	岐阜県	1	295	885	145.8												岐阜県	
	小計	14	3,023	4,867	△ 1.0				1,220		389						小計	
	静岡県	4	376	942	△ 54.6				300								静岡県	
	愛知県	22	3,873	11,122	△ 22.8			960	660		360						愛知県	
	三重県	2	430	950	△ 72.5						680						三重県	
中国	小計	28	4,679	13,014	△ 34.7			960	960	1,040							小計	
	滋賀県	4	320	718	皆増												滋賀県	
	京都府	17	3,859	11,968	43.3				1,320								京都府	
	大阪府	13	1,486	4,274	△ 19.1		1,200						72			66	大阪府	
	兵庫県	8	2,007	5,767	31.2		1,910										兵庫県	
四国	奈良県	5	955	3,013	26.0												奈良県	
	和歌山県	8	1,574	4,820	△ 37.5												和歌山県	
	小計	55	10,201	30,560	8.6		3,110		1,320				72			66	小計	
	鳥取県																鳥取県	
	島根県																島根県	
九州	岡山県																岡山県	
	広島県	1	344	688	△ 4.4		688										広島県	
	山口県	1	167	501	△ 75.7												山口県	
	小計	2	511	1,189	△ 61.0		688										小計	
	徳島県	3	275	550	皆増						350						徳島県	
その他	香川県																香川県	
	愛媛県																愛媛県	
	高知県	13	1,735	5,435	115.7				4,880								高知県	
	小計	16	2,010	5,985	137.5				4,880		350						小計	
	福岡県	28	6,629	22,792	△ 26.1			780	2,508								福岡県	
その他	佐賀県	4	394	1,088	6.0				42								佐賀県	
	長崎県	11	2,192	5,385	43.2		810	220	1,963	492						長崎県		
	熊本県	27	4,578	11,018	△ 41.0			640	4,713	380	837					熊本県		
	大分県	25	3,931	10,353	0.0												大分県	
	宮崎県	11	2,187	5,594	24.7		480		1,524	260							宮崎県	
その他	鹿児島県	10	1,742	3,448	12.1				622	120							鹿児島県	
	沖縄県	6	884	1,652	14.7			820	656								沖縄県	
	小計	122	22,537	61,330	△ 16.7		1,290	2,460	12,028	760	1,329						小計	
	台湾	3	206	206	皆増				120									台湾
	その他																	その他
合計	319	53,573	145,620	△ 13.9		5,088	3,836	27,111	1,090	3,694		72		260	66	合計		
23年度計	341	60,134	169,081			3,000	2,926	21,661	2,142	4,822	294	216			102	23年度計		

(単位:校、人、%)

地域	都道府県名	北 安 曇				長 野				北 信			24年度計	23年度計	22年度計	21年度計	20年度計	都道府県名			
		大町温泉郷 仁科三湖	白馬山麓 八方尾根	樽池高原 白馬乗鞍 白馬コルナ	その他の 北安曇地事 管内	信州高山 温泉郷	野尻湖 黒姫高原	戸隠高原	その他の 長野地事管内	斑尾高原 飯山 戸狩	志賀高原 北志賀高原	その他の 北信地事管内									
北海道・東北	北海道																24	73	北海道		
	青森県																		青森県		
	岩手県																		岩手県		
	宮城県																348		宮城県		
	秋田県																		秋田県		
小計	福島県																423		福島県		
	小計																423	372	73		
関東	茨城県												52	510					茨城県		
	栃木県											76	386						栃木県		
	群馬県														150				群馬県		
	埼玉県								464	4,784	568	6,744	9,799	5,811	5,005	6,575			埼玉県		
	千葉県						1,040			150		1,580	745	1,601	855	245			千葉県		
	東京都					72				5,381	36	10,279	13,449	13,375	13,030	8,957			東京都		
	神奈川県							1,440		720	5,639	9,738	11,994	11,638	8,456	11,673			神奈川県		
小計					72	2,480			1,184	15,954	604	28,469	36,883	32,425	27,496	27,450		小計			
中部	新潟県											1,180	1,602	1,680	1,200	1,760			新潟県		
	富山県										200	340	540	536	742	728			富山県		
	石川県			68								68	268						石川県		
	福井県																		福井県		
	山梨県	253		82								250	2,151	1,464	1,941	2,072			山梨県		
岐阜県											885	360	930	265	2,916			岐阜県			
小計	253		150						200	2,655	4,867	4,917	4,816	4,134	7,246			小計			
東海	静岡県											642	942	2,076	1,289	1,209	1,332		静岡県		
	愛知県			258		78	460				8,346	11,122	14,402	14,883	11,150	9,791			愛知県		
	三重県											270	950	3,449	3,684	3,360	1,214		三重県		
小計			258		78	460				9,258	13,014	19,927	19,856	15,719	12,337			小計			
近畿	滋賀県			718								718	598	624	506				滋賀県		
	京都府			2,784				1,905			5,959	11,968	8,350	12,831	11,317	10,275			京都府		
	大阪府	60				132					2,744	4,274	5,285	7,746	5,448	10,487			大阪府		
	兵庫県							400			3,457	5,767	4,395	3,889	4,830	8,244			兵庫県		
	奈良県								111		2,902	3,013	2,392	3,248	1,221	1,212			奈良県		
	和歌山県			966						1,098	1,637	4,820	7,709	8,670	8,634	4,756			和歌山県		
小計	60		4,468		132	2,305	111	1,098	16,699	1,119	30,560	28,131	36,982	32,074	35,480			小計			
中国	鳥取県																		鳥取県		
	島根県																		島根県		
	岡山県													268				250	岡山県		
	広島県											688	720	1,315				640	広島県		
山口県											501	501	2,060	585	942			486	山口県		
小計											501	1,189	3,048	1,900	942	1,376		小計			
四国	徳島県											200			475	160			160	徳島県	
	香川県														400	486			520	香川県	
	愛媛県																			愛媛県	
	高知県										555	5,435	2,520	4,560	3,871	1,723			1,723	高知県	
小計										555	5,985	2,520	5,435	4,517	2,403			2,403	小計		
九州	福岡県			1,086			960				935	16,523	22,792	30,831	28,983	27,866	25,729			福岡県	
	佐賀県							1,046					1,088	1,026	564	1,006			1,224	佐賀県	
	長崎県										570	1,330	5,385	3,760	7,075	7,171			4,831	長崎県	
	熊本県										280	4,168	11,018	18,677	18,952	14,754	14,745			14,745	熊本県
	大分県										756	9,597	10,353	10,358	7,263	8,838			8,488	大分県	
	宮崎県							630				2,700	5,594	4,487	3,864	3,957			5,660	宮崎県	
	鹿児島県											2,706	3,448	3,076	4,495	5,181			3,580	鹿児島県	
	沖縄県			176								1,652	1,440	1,362	1,492	2,648			2,648	沖縄県	
小計			1,262			2,636			2,541	37,024	61,330	73,655	72,558	70,265	66,905			66,905	小計		
台湾																			86	台湾	
その他																				その他	
合計	253	60	6,138		282	5,576	2,305	111	5,578	82,377	1,723	145,620	169,081	175,171	155,725	153,344			合計		
23年度計	261		3,044		816	5,632	1,722	10,105	5,093	106,104	1,141									23年度計	

平成24年度 学習旅行実態調査結果

平成25年11月発行

お問い合わせ先

長野県 観光部 観光企画課

〒380-8570(住所記載不要)

長野県長野市大字南長野字幅下692-2

TEL 026-235-7251(直通)

FAX 026-235-7257

長野県学習旅行ナビ

<http://www.naganoken-gakushuryoko.net/>

さわやか信州旅ネット

<http://www.nagano-tabi.net/>

長野県ホームページ

<http://www.pref.nagano.lg.jp>