

平成 23 年 度

学習旅行実態調査結果

(小学校・中学校・高等学校)

長野県 観光部 観光企画課

平成23年度 学習旅行実態調査について

1 調査の目的

長野県外からの学習旅行の状況を把握し、学習旅行誘致対策等の基礎資料とすることを目的としています。

2 調査対象期間

平成23年4月1日から平成24年3月31日まで

3 調査対象旅行（学習旅行の定義）

学校又は教育関連機関主催の学校名が特定できる修学旅行、体験旅行、合宿、特別授業等の旅行

4 調査方法等

市町村が、調査対象として適当と認めた旅館、ホテル、民宿、ペンション等に照会し、実績ありと回答した463施設の数値を集計したものです。

5 用語の説明

- (1) 実児童・生徒数
学習旅行で来訪した実人数（宿泊日数を考慮しない。）
- (2) 延児童・生徒数
実児童・生徒数と宿泊日数の積

<計算例>

- 100人が1泊した場合
 $100人 \times 1泊 = 100人$
- 50人が3泊した場合
 $50人 \times 3泊 = 150人$

6 その他

- (1) 平成16年度調査から、小学校の学習旅行も調査対象としています。
- (2) 各表中の「その他」の区分は、当該区分について不明の学校の数値です。
- (3) 各表中の「構成比」の合計については、各項目の数値の四捨五入により、それらの計と一致しない場合があります。

平成23年度 学習旅行実態調査結果

1 来訪学校数及び延児童・生徒数

県外からの学習旅行の来訪学校数は計3,141校で、前年度の3,032校に対して109校の増(前年度比+3.6%)となりました。
 来訪した延児童・生徒数は計710,491人で、前年度の675,540人に対して34,951人の増(前年度比+5.2%)となりました。
 小学校、中学校は来訪学校数、延児童・生徒数ともに前年度を上回りましたが、高等学校は来訪学校数、延児童・生徒数ともに前年度を下回りました。小学校は平成16年の調査開始以来、学校数、人数ともに最多となりました。

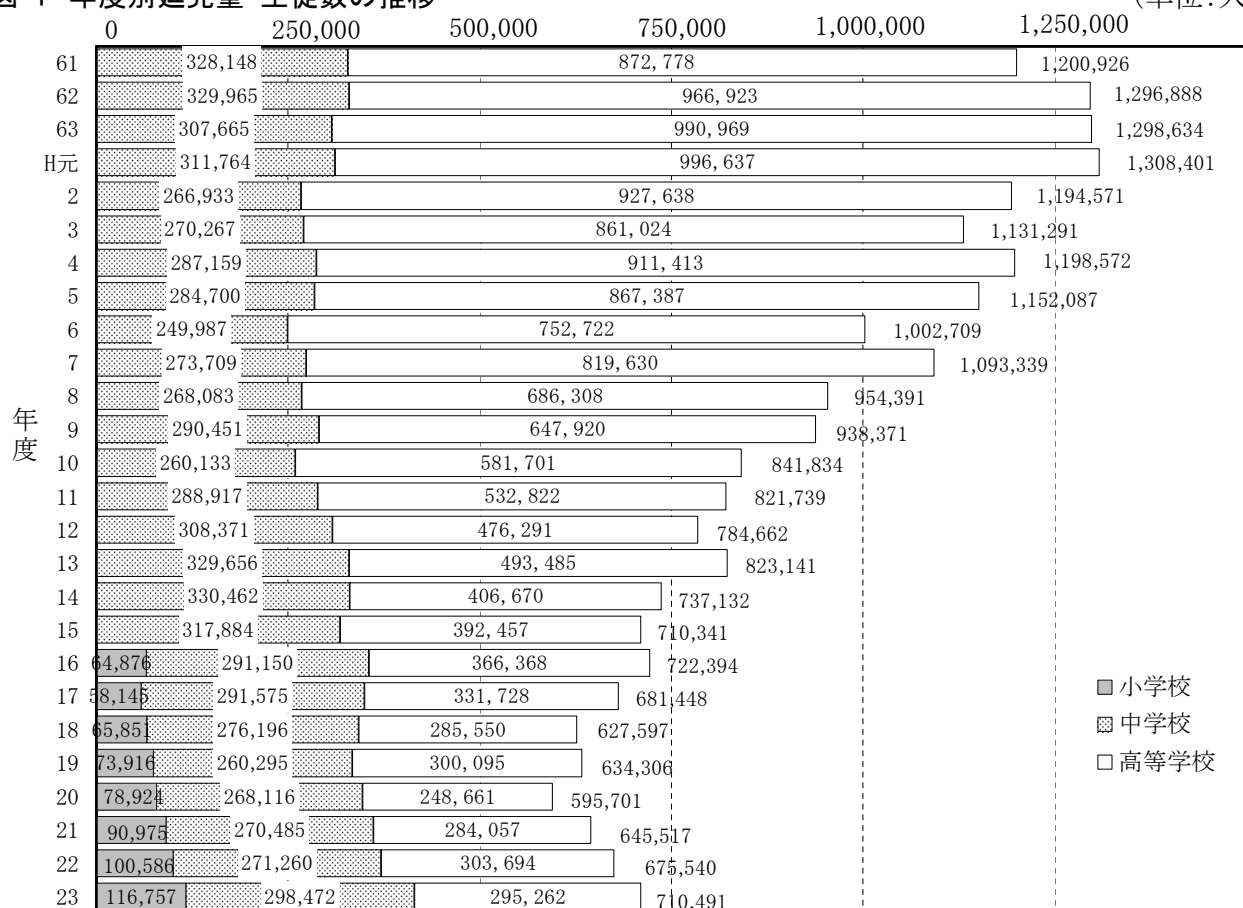
表-1 来訪学校数及び延児童・生徒数の状況

(単位:校、人、%)

区分	来訪学校数					延児童・生徒数				
	22年度	23年度	対前年度増減	対前年度比	構成比	22年度	23年度	対前年度増減	対前年度比	構成比
小学校	532	611	79	14.8	19.5	100,586	116,757	16,171	16.1	16.4
中学校	1,333	1,375	42	3.2	43.8	271,260	298,472	27,212	10.0	42.0
高等学校	1,167	1,155	△12	△1.0	36.8	303,694	295,262	△8,432	△2.8	41.6
合計	3,032	3,141	109	3.6	100.0	675,540	710,491	34,951	5.2	100.0

図-1 年度別延児童・生徒数の推移

(単位:人)



2 宿泊地域別の状況

宿泊地域別の延児童・生徒数をみると、小学校では「上小」「佐久」の割合が高く、2地域で50.2%を占めています。中学校は、「北信」「上小」の割合が高くなっています。高等学校は、「北信」の割合が高く45.2%を占めています。全体でみると「北信」が32.7%を占め、次いで「上小」の19.1%の順となっています。

宿泊地別の合計でみると、「志賀高原・北志賀高原」、「菅平高原」、「その他の佐久地事管内」の順となっています。

図-2 宿泊地域別延児童・生徒数の状況

(単位:人、%)

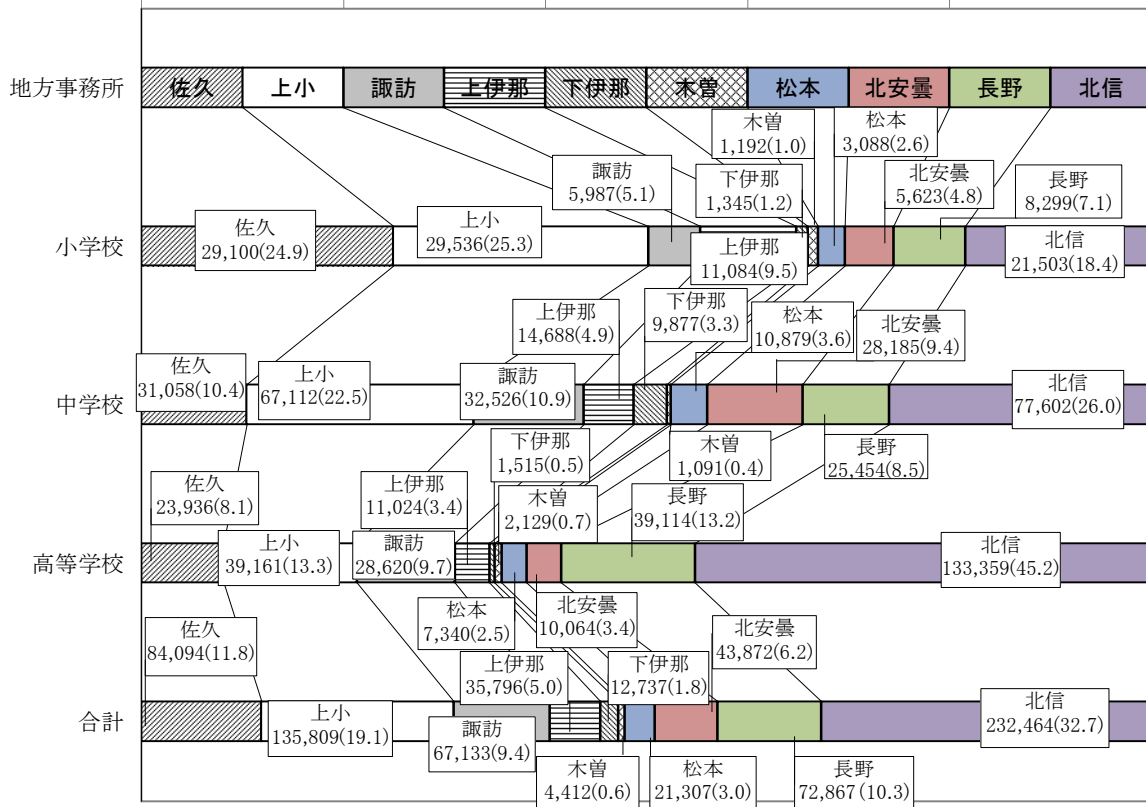


表-2 宿泊地別延児童・生徒数の状況(上位5位)

(単位:人、%)

順位	小学校			中学校			高等学校			合計		
	宿泊地名	23年度	対前年度増減	宿泊地名	23年度	対前年度増減	宿泊地名	23年度	対前年度増減	宿泊地名	23年度	対前年度増減
	(昨年度順位)	(構成比)	対前年度比	(昨年度順位)	(構成比)	対前年度比	(昨年度順位)	(構成比)	対前年度比	(昨年度順位)	(構成比)	対前年度比
1位	その他の上小地事管内(注)	26,115	2,730	志賀高原・北志賀高原	57,034	1,314	志賀高原・北志賀高原	123,658	9,786	志賀高原・北志賀高原	193,730	12,878
	(1)	(22.4)	11.7	(1)	(19.1)	2.4	(1)	(41.9)	8.6	(1)	(27.3)	7.1
2位	軽井沢高原	17,755	3,995	菅平高原	56,356	17,044	菅平高原	35,028	△ 19,147	菅平高原	94,805	△ 2,123
	(2)	(15.2)	29.0	(2)	(18.9)	43.4	(2)	(11.9)	△ 35.3	(2)	(13.3)	△ 2.2
3位	志賀高原・北志賀高原	13,038	1,778	蓼科高原・白樺湖・車山高原	21,360	3,466	その他の長野野地事管内(注)	22,698	2,107	その他の佐久地事管内(注)	44,312	9,807
	(3)	(11.2)	15.8	(3)	(7.2)	19.4	(3)	(7.7)	10.2	(3)	(6.2)	28.4
4位	上伊那	11,084	2,516	白馬山麓・八方尾根	19,148	5,606	その他の佐久地事管内(注)	19,351	6,522	蓼科高原・白樺湖・車山高原	41,418	11,755
	(5)	(9.5)	29.4	(4)	(6.4)	41.4	(6)	(6.6)	50.8	(7)	(5.8)	39.6
5位	その他の佐久地事管内(注)	10,345	△ 234	上伊那	14,688	3,867	蓼科高原・白樺湖・車山高原	17,247	6,482	その他の上小地事管内(注)	41,004	1,203
	(4)	(8.9)	△ 2.2	(10)	(4.9)	35.7	(8)	(5.8)	60.2	(3)	(5.8)	3.0

(注)その他の上小地事管内:東御市、美ヶ原高原など 菅平高原以外の上小地方事務所管内
 その他の長野野地事管内:斑尾高原、飯綱高原など 信州高山温泉郷、野尻湖・黒姫高原、戸隠高原以外の長野地方事務所管内
 その他の佐久地事管内:白樺高原、川上村など 野辺山高原、軽井沢高原以外の佐久地方事務所管内

3 学校所在地別の状況

学校所在地域別の延児童・生徒数は、小学校では関東地域の比率が圧倒的に高く、全体の90.3%を占めています。中学校についても、関東地域の比率が全体の71.3%と最も高く、次いで近畿地域の19.1%となっています。高等学校は関東地域の比率が43.4%、次いで九州地域の25.3%となっており、小学校、中学校と比べると、地域のかたよりは小さくなっています。

学校所在都道府県別の延児童・生徒数の上位5位をみると、千葉県が14,612人増加し、第5位になりました。小学校、中学校共に三大都市圏の都府県が上位となっていますが、高等学校では福岡県が上位に入っているのが特徴的です。

図-3 学校所在地域別延児童・生徒数の状況

(単位:人、%)

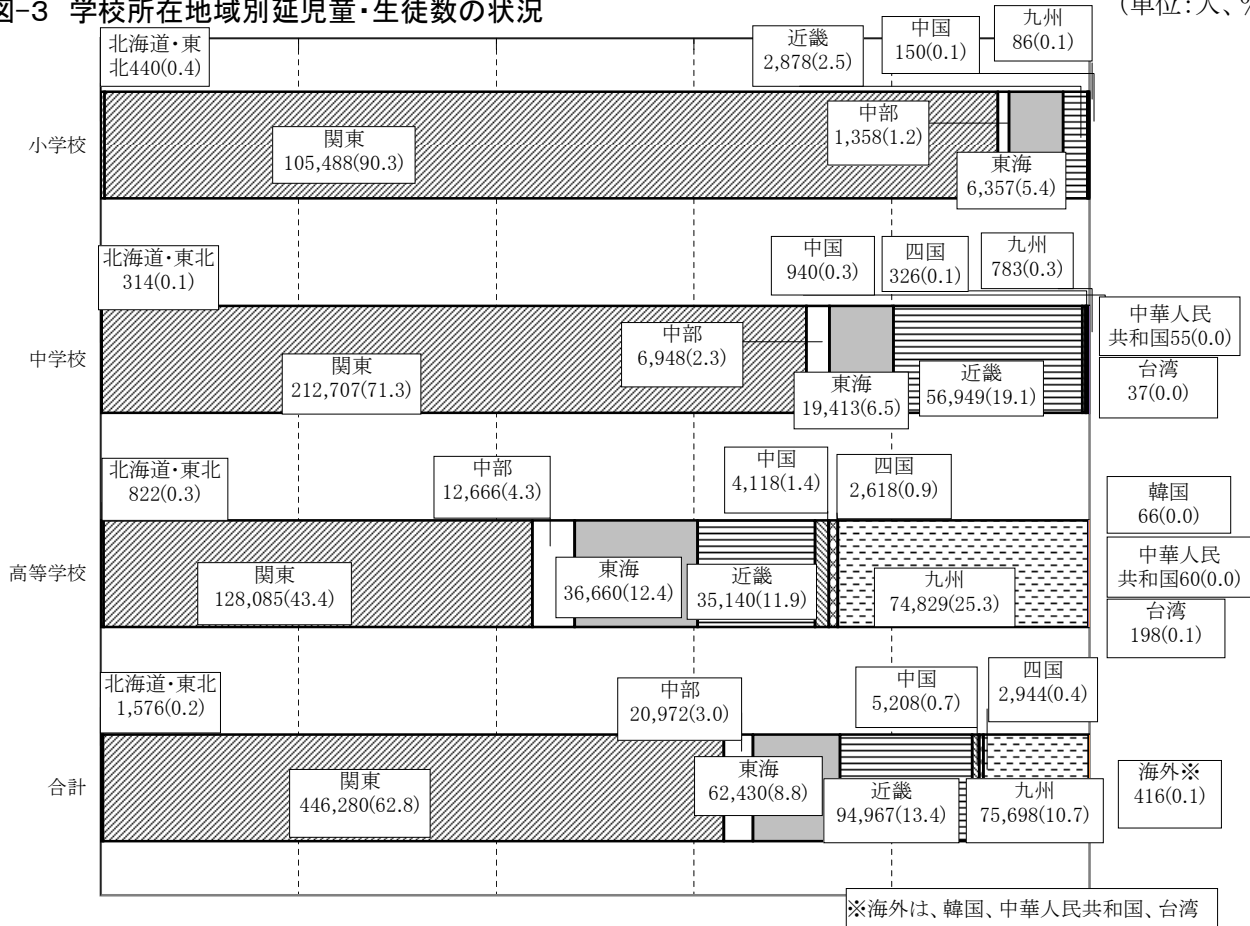


表-3 学校所在都道府県別延児童・生徒数の状況(上位5位)

(単位:人、%)

順位	小学校			中学校			高等学校			合計		
	都道府県名	23年度	対前年度増減	都道府県名	23年度	対前年度増減	都道府県名	23年度	対前年度増減	都道府県名	23年度	対前年度増減
	(昨年度順位)	(構成比)	対前年度比	(昨年度順位)	(構成比)	対前年度比	(昨年度順位)	(構成比)	対前年度比	(昨年度順位)	(構成比)	対前年度比
1位	東京都	80,431	12,065	東京都	114,810	14,469	東京都	68,885	7,855	東京都	264,126	34,389
	(1)	(68.9)	17.6	(1)	(38.5)	14.4	(1)	(23.3)	12.9	(1)	(37.2)	15.0
2位	埼玉県	11,334	481	神奈川県	35,132	608	福岡県	31,555	2,027	神奈川県	69,374	5,548
	(2)	(9.7)	4.4	(2)	(11.8)	1.8	(2)	(10.7)	6.9	(2)	(9.8)	8.7
3位	千葉県	7,158	3,535	千葉県	34,284	13,926	愛知県	28,120	704	埼玉県	58,717	7,164
	(5)	(6.1)	97.6	(4)	(11.5)	68.4	(3)	(9.5)	2.6	(4)	(8.3)	13.9
4位	神奈川県	6,213	2,127	大阪府	32,428	△ 696	神奈川県	28,029	2,813	愛知県	50,728	△ 1,516
	(4)	(5.3)	52.1	(3)	(10.9)	△ 2.1	(4)	(9.5)	11.2	(3)	(7.1)	△ 2.9
5位	愛知県	5,799	△ 879	埼玉県	23,094	3,238	埼玉県	24,289	3,445	千葉県	44,153	14,612
	(3)	(5.0)	△ 13.2	(5)	(7.7)	16.3	(5)	(8.2)	16.5	(6)	(6.2)	49.5

4 種類・目的別の状況

旅行の種類別の状況をみると、「修学」「体験」「合宿」のいずれも増加しました。
 目的別の状況をみると、小学校では「自然体験」が大きく伸びました。中学校では、「見学」「自然体験」「農林業体験」「スキー以外のスポーツ」「手作り体験」が減少し、「スキー」が増加しました。高等学校では、「農林業体験」「スキー」「スキー以外のスポーツ」が減少し、「見学」「手作り体験」が増加しました。

表-4 旅行の種類別の状況 (単位:校、人、%)

区分	小学校			中学校			高等学校			合計		
	学校数	延児童数		学校数	延生徒数		学校数	延生徒数		学校数	延児童・生徒数	
	対前年度増減	23年度	対前年度増減	対前年度増減	23年度	対前年度増減	対前年度増減	23年度	対前年度増減	対前年度増減	23年度	対前年度増減
		(構成比)	対前年度比		(構成比)	対前年度比		(構成比)	対前年度比		(構成比)	対前年度比
修学	30	5,847	840	404	94,866	11,655	256	131,812	△ 3,643	690	232,525	8,852
	△ 8	(5.0)	16.8	△ 33	(31.8)	14.0	△ 26	(44.6)	△ 2.7	△ 67	(32.7)	4.0
体験	482	99,008	17,573	742	172,725	14,655	157	49,553	△ 10,067	1,381	321,286	22,161
	81	(84.8)	21.6	44	(57.9)	9.3	△ 13	(16.8)	△ 16.9	112	(45.2)	7.4
合宿	88	10,812	△ 2,489	200	26,945	1,085	662	105,164	5,113	950	142,921	3,709
	3	(9.3)	△ 18.7	34	(9.0)	4.2	22	(35.6)	5.1	59	(20.1)	2.7
その他	11	1,090	247	29	3,936	△ 183	80	8,733	165	120	13,759	229
	3	(0.9)	29.3	△ 3	(1.3)	△ 4.4	5	(3.0)	1.9	5	(1.9)	1.7
合計	611	116,757	16,171	1,375	298,472	27,212	1,155	295,262	△ 8,432	3,141	710,491	34,951
	79	(100.0)	16.1	42	(100.0)	10.0	△ 12	(100.0)	△ 2.8	109	(100.0)	5.2

表-5 来訪主要目的別の状況 (複数回答) (単位:校、人、%)

区分	小学校			中学校			高等学校			合計		
	学校数	延児童数		学校数	延生徒数		学校数	延生徒数		学校数	延児童・生徒数	
	対前年度増減	23年度	対前年度増減	対前年度増減	23年度	対前年度増減	対前年度増減	23年度	対前年度増減	対前年度増減	23年度	対前年度増減
		(構成比)	対前年度比		(構成比)	対前年度比		(構成比)	対前年度比		(構成比)	対前年度比
見学	158	42,630	3,583	164	32,670	△ 7,022	47	7,733	2,728	369	83,033	△ 711
	25		9.2	△ 24		△ 17.7	13		54.5	14		△ 0.8
自然体験	408	81,461	11,544	507	99,275	△ 4,531	86	18,510	455	1,001	199,246	7,468
	70		16.5	△ 34		△ 4.4	△ 7		2.5	29		3.9
農林業体験	148	43,274	3,374	340	48,824	△ 456	26	3,769	△ 496	514	95,867	2,422
	14		8.5	△ 14		△ 0.9	6		△ 11.6	6		2.6
スキー	85	20,563	7,529	471	143,639	17,687	341	169,081	△ 6,090	897	333,283	19,126
	11		57.8	40		14.0	△ 16		△ 3.5	35		6.1
スキー以外のスポーツ	152	27,282	4,491	286	58,817	4,616	558	72,143	△ 3,610	996	158,242	5,497
	11		19.7	△ 17		8.5	11		△ 4.8	5		3.6
手作り体験	204	55,502	10,408	278	54,456	△ 404	27	5,280	518	509	115,238	10,522
	2		23.1	△ 44		△ 0.7	7		10.9	△ 35		10.0
その他	80	12,449	△ 1,673	116	21,990	△ 5,292	149	37,322	△ 1,782	345	71,761	△ 8,747
	21		△ 11.8	0		△ 19.4	△ 23		△ 4.6	△ 2		△ 10.9

5 スキー学習旅行の状況

県外からのスキー学習旅行の来訪学校数は計897校で、前年度の862校に対し35校の増(前年度比+4.1%)となりました。


延児童・生徒数は333,283人で、前年度の314,157人に対し19,126人の増(前年度比+6.1%)となりました。

来訪学校数、延児童・生徒数ともに小学校、中学校が増加し、高等学校が減少しました。学習旅行全体に占めるスキー学習旅行の比率は昨年引き続き増加しました。

表-6 来訪学校数及び延児童・生徒数の状況(スキー学習旅行) (単位:校、人、%)

区分	来訪学校数					延児童・生徒数				
	22年度	23年度	対前年度増減	対前年度比	構成比	22年度	23年度	対前年度増減	対前年度比	構成比
小学校	74	85	11	14.9	9.5	13,034	20,563	7,529	57.8	6.2
中学校	431	471	40	9.3	52.5	125,952	143,639	17,687	14.0	43.1
高等学校	357	341	△16	△4.5	38.0	175,171	169,081	△6,090	△3.5	50.7
合計	862	897	35	4.1	100.0	314,157	333,283	19,126	6.1	100.0

図-4 年度別延児童・生徒数の推移(スキー学習旅行) (単位:人)



(注) ()は学習旅行全体に占めるスキー学習旅行の比率を示す

図-5 来訪時季別延児童・生徒数の状況

(単位:人)

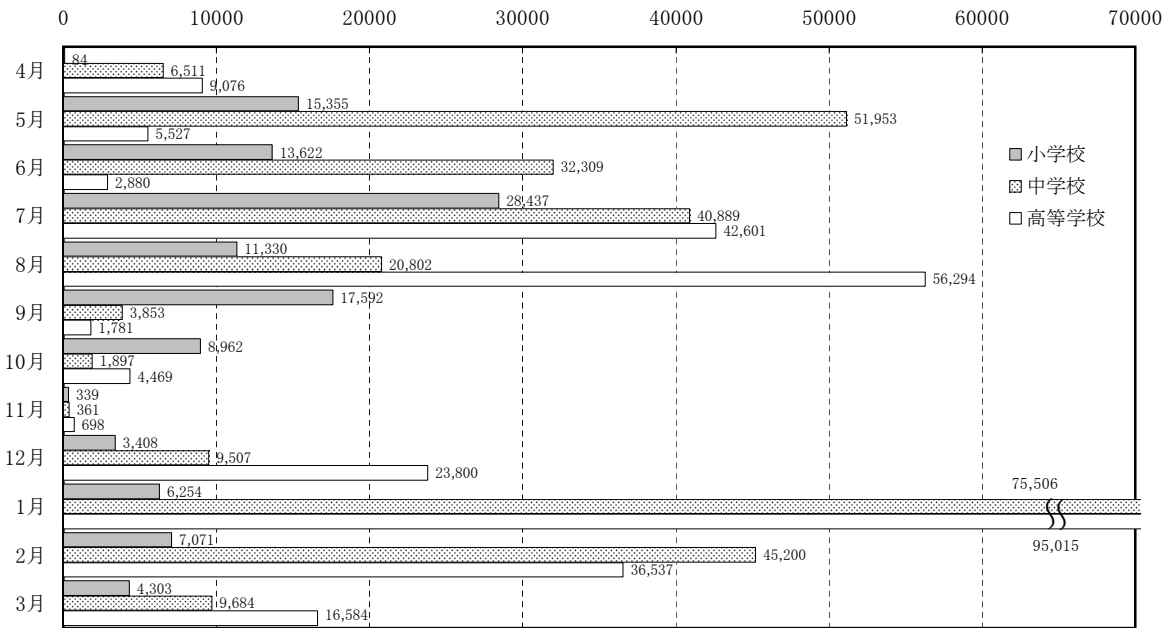


表-7 来訪時季別延児童・生徒数の状況

(単位:人、%)

月	小学校		中学校		高等学校		合計	
	23年度 (構成比)	対前年度増減 対前年度比	23年度 (構成比)	対前年度増減 対前年度比	23年度 (構成比)	対前年度増減 対前年度比	23年度 (構成比)	対前年度増減 対前年度比
4月	84 (0.1)	△ 7,764 △ 98.9	6,511 (2.2)	△ 3,559 △ 35.3	9,076 (3.1)	△ 2,283 △ 20.1	15,671 (2.2)	△ 13,606 △ 46.5
5月	15,355 (13.2)	8,821 135.0	51,953 (17.4)	1,693 3.4	5,527 (1.9)	△ 1,003 △ 15.4	72,835 (10.3)	9,511 15.0
6月	13,622 (11.7)	2,397 21.4	32,309 (10.8)	1,058 3.4	2,880 (1.0)	△ 784 △ 21.4	48,811 (6.9)	2,671 5.8
7月	28,437 (24.4)	3,596 14.5	40,889 (13.7)	11,490 39.1	42,601 (14.4)	4,332 11.3	111,927 (15.8)	19,418 21.0
8月	11,330 (9.7)	△ 3,903 △ 25.6	20,802 (7.0)	△ 374 △ 1.8	56,294 (19.1)	△ 2,828 △ 4.8	88,426 (12.4)	△ 7,105 △ 7.4
9月	17,592 (15.1)	3,042 20.9	3,853 (1.3)	△ 1,025 △ 21.0	1,781 (0.6)	△ 1,869 △ 51.2	23,226 (3.3)	148 0.6
10月	8,962 (7.7)	2,457 37.8	1,897 (0.6)	△ 856 △ 31.1	4,469 (1.5)	△ 477 △ 9.6	15,328 (2.2)	1,124 7.9
11月	339 (0.3)	△ 85 △ 20.0	361 (0.1)	△ 504 △ 58.3	698 (0.2)	375 116.1	1,398 (0.2)	△ 214 △ 13.3
12月	3,408 (2.9)	1,003 41.7	9,507 (3.2)	1,399 17.3	23,800 (8.1)	197 0.8	36,715 (5.2)	2,599 7.6
1月	6,254 (5.4)	1,868 42.6	75,506 (25.3)	14,353 23.5	95,015 (32.2)	△ 3,973 △ 4.0	176,775 (24.9)	12,248 7.4
2月	7,071 (6.1)	615 9.5	45,200 (15.1)	△ 1,253 △ 2.7	36,537 (12.4)	△ 6,737 △ 15.6	88,808 (12.5)	△ 7,375 △ 7.7
3月	4,303 (3.7)	4,124 2,303.9	9,684 (3.2)	4,790 97.9	16,584 (5.6)	6,618 66.4	30,571 (4.3)	15,532 103.3
合計	116,757 (100.0)	16,171 16.1	298,472 (100.0)	27,212 10.0	295,262 (100.0)	△ 8,432 △ 2.8	710,491 (100.0)	34,951 5.2

表-8 平均宿泊数の状況

(単位:校、人、日)

区分	平成22年度				平成23年度				
	学校数	実児童・ 生徒数	延児童・ 生徒数	平均泊数	学校数	実児童・ 生徒数	延児童・ 生徒数	平均泊数	
小学校	全体	532	44,450	100,586	2.26	611	48,224	116,757	2.42
	スキー	74	6,386	13,034	2.04	85	8,257	20,563	2.49
	その他	458	38,064	87,552	2.30	526	39,967	96,194	2.41
中学校	全体	1,333	135,847	271,260	2.00	1,375	146,635	298,472	2.04
	スキー	431	53,747	125,952	2.34	471	61,195	143,639	2.35
	その他	902	82,100	145,308	1.77	904	85,440	154,833	1.81
高等学校	全体	1,167	107,031	303,694	2.84	1,155	105,534	295,262	2.80
	スキー	357	61,304	175,171	2.86	341	60,134	169,081	2.81
	その他	810	45,727	128,523	2.81	814	45,400	126,181	2.78
合計	全体	3,032	287,328	675,540	2.35	3,141	300,393	710,491	2.37
	スキー	862	121,437	314,157	2.59	897	129,586	333,283	2.57
	その他	2,170	165,891	361,383	2.18	2,244	170,807	377,208	2.21

表-9 年度別来訪学校数及び児童・生徒数の推移

(単位:校、人、%)

年度	小学校						中学校						高等学校						合計					
	学校数	対前年度比	実児童数	対前年度比	延児童数	対前年度比	学校数	対前年度比	実生徒数	対前年度比	延生徒数	対前年度比	学校数	対前年度比	実生徒数	対前年度比	延生徒数	対前年度比	学校数	対前年度比	実児童生徒数	対前年度比	延児童生徒数	対前年度比
S53	-	-	-	-	-	-	380	16.9	107,576	8.0	151,072	33.1	849	0.2	250,389	13.2	344,588	20.1	1,229	4.9	357,965	11.5	495,660	23.8
54	-	-	-	-	-	-	390	2.6	113,174	5.2	167,797	11.1	851	0.2	264,313	5.6	399,207	15.9	1,241	1.0	377,487	5.5	567,004	14.4
55	-	-	-	-	-	-	375	△3.8	97,162	△14.1	155,815	△7.1	844	△0.8	225,221	△14.8	414,595	3.9	1,219	△1.8	322,383	△14.6	570,410	0.6
56	-	-	-	-	-	-	410	9.3	98,202	1.1	179,692	15.3	1,095	29.7	242,068	7.5	490,766	18.4	1,505	23.5	340,270	5.5	670,458	17.5
57	-	-	-	-	-	-	467	13.9	126,443	28.8	242,851	35.1	1,024	△6.5	267,568	10.5	578,533	17.9	1,491	△0.9	394,011	15.8	821,384	22.5
58	-	-	-	-	-	-	471	0.9	132,060	4.4	247,676	2.0	1,048	2.3	274,660	2.7	642,437	11.0	1,519	1.9	406,720	3.2	890,113	8.4
59	-	-	-	-	-	-	510	8.3	146,484	10.9	274,826	11.0	1,044	△0.4	293,314	6.8	715,893	11.4	1,554	2.3	439,798	8.1	990,719	11.3
60	-	-	-	-	-	-	616	20.8	170,666	16.5	321,075	16.8	1,143	9.5	333,418	13.7	838,080	17.1	1,759	13.2	504,084	14.6	1,159,155	17.0
61	-	-	-	-	-	-	640	3.9	180,817	5.9	328,148	2.2	1,073	△6.1	352,192	5.6	872,778	4.1	1,713	△2.6	533,009	5.7	1,200,926	3.6
62	-	-	-	-	-	-	670	4.7	185,513	2.6	329,965	0.6	1,201	11.9	388,499	10.3	966,923	10.8	1,871	9.2	574,012	7.7	1,296,888	8.0
63	-	-	-	-	-	-	588	△12.2	159,391	△14.1	307,665	△6.8	1,140	△5.1	375,793	△3.3	990,969	2.5	1,728	△7.6	535,184	△6.8	1,298,634	0.1
H元	-	-	-	-	-	-	642	9.2	175,280	10.0	311,764	1.3	1,111	△2.5	396,338	5.5	996,637	0.6	1,753	1.4	571,618	6.8	1,308,401	0.8
2	-	-	-	-	-	-	559	△12.9	139,936	△20.2	266,933	△14.4	1,014	△8.7	367,585	△7.3	927,638	△6.9	1,573	△10.3	507,521	△11.2	1,194,571	△8.7
3	-	-	-	-	-	-	627	12.2	145,183	3.7	270,267	1.2	970	△4.3	340,763	△7.3	861,024	△7.2	1,597	1.5	485,946	△4.3	1,131,291	△5.3
4	-	-	-	-	-	-	661	5.4	150,224	3.5	287,159	6.3	1,028	6.0	343,623	0.8	911,413	5.9	1,689	5.8	493,847	1.6	1,198,572	5.9
5	-	-	-	-	-	-	689	4.2	143,895	△4.2	284,700	△0.9	1,016	△1.2	319,862	△6.9	867,387	△4.8	1,705	0.9	463,757	△6.1	1,152,087	△3.9
6	-	-	-	-	-	-	639	△7.3	129,968	△9.7	249,987	△12.2	949	△6.6	285,169	△10.8	752,722	△13.2	1,588	△6.9	415,137	△10.5	1,002,709	△13.0
7	-	-	-	-	-	-	701	9.7	135,749	4.4	273,709	9.5	1,004	5.8	295,076	3.5	819,630	8.9	1,705	7.4	430,825	3.8	1,093,339	9.0
8	-	-	-	-	-	-	690	△1.6	130,837	△3.6	268,083	△2.1	915	△8.9	242,852	△17.7	686,308	△16.3	1,605	△5.9	373,689	△13.3	954,391	△12.7
9	-	-	-	-	-	-	669	△3.0	140,910	7.7	290,451	8.3	838	△8.4	233,286	△3.9	647,920	△5.6	1,507	△6.1	374,196	0.1	938,371	△1.7
10	-	-	-	-	-	-	789	17.9	126,267	△10.4	260,133	△10.4	866	3.3	209,190	△10.3	581,701	△10.2	1,655	9.8	335,457	△10.4	841,834	△10.3
11	-	-	-	-	-	-	850	7.7	140,056	10.9	288,917	11.1	835	△3.6	190,913	△8.7	532,822	△8.4	1,685	1.8	330,969	△1.3	821,739	△2.4
12	-	-	-	-	-	-	939	10.5	145,154	3.6	308,371	6.7	766	△8.3	168,090	△12.0	476,291	△10.6	1,705	1.2	313,244	△5.4	784,662	△4.5
13	-	-	-	-	-	-	1,051	11.9	158,580	9.2	329,656	6.9	866	13.1	173,363	3.1	493,485	3.6	1,917	12.4	331,943	6.0	823,141	4.9
14	-	-	-	-	-	-	1,147	9.1	156,020	△1.6	330,462	0.2	810	△6.5	141,864	△18.2	406,670	△17.6	1,957	2.1	297,884	△10.3	737,132	△10.4
15	-	-	-	-	-	-	1,210	5.5	148,171	△5.0	317,884	△3.8	799	△1.4	137,093	△3.4	392,457	△3.5	2,009	2.7	285,264	△4.2	710,341	△3.6
16	380	-	29,660	-	64,876	-	1,288	6.4	138,537	△6.5	291,150	△8.4	940	17.6	127,894	△6.7	366,368	△6.6	2,608	29.8	296,091	3.8	722,394	1.7
17	345	△9.2	24,782	△16.4	58,145	△10.4	1,207	△6.3	138,727	0.1	291,575	0.1	896	△4.7	112,423	△12.1	331,728	△9.5	2,448	△6.1	275,932	△6.8	681,448	△5.7
18	362	4.9	29,279	18.1	65,851	13.3	1,143	△5.3	131,762	△5.0	276,196	△5.3	839	△6.4	98,118	△12.7	285,550	△13.9	2,344	△4.2	259,159	△6.1	627,597	△7.9
19	425	17.4	34,894	19.2	73,916	12.2	1,059	△7.3	123,930	△5.9	260,295	△5.8	991	18.1	105,156	7.2	300,095	5.1	2,475	5.6	263,980	1.9	634,306	1.1
20	515	21.2	36,707	5.2	78,924	6.8	1,320	24.6	132,312	6.8	268,116	3.0	922	△7.0	90,280	△14.1	248,661	△17.1	2,757	11.4	259,299	△1.8	595,701	△6.1
21	484	△6.0	41,631	13.4	90,975	15.3	1,310	△0.8	133,842	1.2	270,485	0.9	1,094	18.7	100,289	11.1	284,057	14.2	2,888	4.8	275,762	6.3	645,517	8.4
22	532	9.9	44,450	6.8	100,586	10.6	1,333	1.8	135,847	1.5	271,260	0.3	1,167	6.7	107,031	6.7	303,694	6.9	3,032	5.0	287,328	4.2	675,540	4.7
23	611	14.8	48,224	8.5	116,757	16.1	1,375	3.2	146,635	7.9	298,472	10.0	1,155	△1.0	105,534	△1.4	295,262	△2.8	3,141	3.6	300,393	4.5	710,491	5.2

1

表-10 学校所在地域別の状況

(1) 学習旅行全体

(単位:校、人、%)

区分	小学校			中学校			高等学校			合計		
	学校数	延児童数		学校数	延生徒数		学校数	延生徒数		学校数	延児童・生徒数	
	対前年 増減	23年度 (構成比)	対前年度増減 対前年度比	対前年 増減	23年度 (構成比)	対前年度増減 対前年度比	対前年 増減	23年度 (構成比)	対前年度増減 対前年度比	対前年 増減	23年度 (構成比)	対前年度増減 対前年度比
北海道	3	440	440	4	314	50	12	822	△ 1,219	19	1,576	△ 729
東北	3	(0.4)	-	1	(0.1)	18.9	△ 7	(0.3)	△ 59.7	△ 3	(0.2)	△ 31.6
関東	496	105,488	18,495	936	212,707	34,212	628	128,085	10,079	2,060	446,280	62,786
	75	(90.3)	21.3	114	(71.3)	19.2	72	(43.4)	8.5	261	(62.8)	16.4
中部	28	1,358	△ 68	71	6,948	△ 1,404	108	12,666	△ 3,369	207	20,972	△ 4,841
	5	(1.2)	△ 4.8	△ 2	(2.3)	△ 16.8	△ 32	(4.3)	△ 21.0	△ 29	(3.0)	△ 18.8
東海	57	6,357	△ 834	105	19,413	△ 825	148	36,660	1,533	310	62,430	△ 126
	4	(5.4)	△ 11.6	8	(6.5)	△ 4.1	△ 1	(12.4)	4.4	11	(8.8)	△ 0.2
近畿	23	2,878	△ 1,521	248	56,949	△ 4,907	89	35,140	△ 11,682	360	94,967	△ 18,110
	1	(2.5)	△ 34.6	△ 65	(19.1)	△ 7.9	△ 36	(11.9)	△ 24.9	△ 100	(13.4)	△ 16.0
中国	2	150	9	3	940	412	15	4,118	△ 2,146	20	5,208	△ 1,725
	0	(0.1)	6.4	1	(0.3)	78.0	△ 2	(1.4)	△ 34.3	△ 1	(0.7)	△ 24.9
四国	0	0	△ 46	2	326	326	11	2,618	△ 2,839	13	2,944	△ 2,559
	△ 2	-	-	2	(0.1)	-	△ 5	(0.9)	△ 52.0	△ 5	(0.4)	△ 46.5
九州	2	86	44	3	783	279	136	74,829	1,386	141	75,698	1,709
	1	(0.1)	104.8	1	(0.3)	55.4	4	(25.3)	1.9	6	(10.7)	2.3
韓国	0	0	0	0	0	△ 30	2	66	21	2	66	△ 9
	-	-	-	△ 1	-	-	1	(0.0)	-	0	(0.0)	△ 12.0
中華人民 共和国	0	0	△ 264	2	55	△ 518	1	60	△ 37	3	115	△ 819
	△ 7	-	-	△ 8	(0.0)	△ 90.4	△ 1	(0.0)	△ 38.1	△ 16	(0.0)	△ 87.7
香港	0	0	0	0	0	0	0	0	△ 26	0	0	△ 26
	-	-	-	-	-	-	△ 1	-	-	△ 1	-	-
シンガポール	0	0	0	0	0	△ 107	0	0	0	0	0	△ 107
	-	-	-	△ 3	-	-	-	-	-	△ 3	-	-
台湾	0	0	△ 84	1	37	7	5	198	△ 133	6	235	△ 210
	△ 1	-	-	0	(0.0)	△ 88.2	△ 4	(0.1)	△ 40.2	△ 5	(0.0)	△ 67.7
その他	0	0	0	0	0	0	0	0	0	0	0	0
	0	-	-	0	-	-	0	-	-	0	-	-
合計	611	116,757	16,171	1,375	298,472	27,212	1,155	295,262	△ 8,432	3,141	710,491	34,951
	79	(100.0)	16.1	42	(100.0)	10.0	△ 12	(100.0)	△ 2.8	109	(100.0)	5.2

(2) うちスキー学習旅行

(単位:校、人、%)

区分	小学校			中学校			高等学校			合計		
	学校数	延児童数		学校数	延生徒数		学校数	延生徒数		学校数	延児童・生徒数	
	対前年 増減	23年度 (構成比)	対前年度増減 対前年度比	対前年 増減	23年度 (構成比)	対前年度増減 対前年度比	対前年 増減	23年度 (構成比)	対前年度増減 対前年度比	対前年 増減	23年度 (構成比)	対前年度増減 対前年度比
北海道	0	0	0	1	70	0	0	0	△ 423	1	70	△ 423
東北	-	-	-	-	-	-	△ 1	-	-	△ 1	-	-
関東	57	17,297	7,258	358	105,177	16,692	98	36,883	4,458	513	159,357	28,408
	13	(84.1)	72.3	40	(73.2)	18.9	15	(21.8)	13.7	68	(47.8)	21.7
中部	10	510	△ 332	7	1,158	△ 345	18	4,917	△ 477	35	6,585	△ 1,154
	△ 2	(2.5)	△ 39.4	△ 1	(0.8)	△ 23.0	2	(2.9)	△ 8.8	△ 1	(2.0)	△ 14.9
東海	8	460	△ 276	37	9,938	2,425	39	19,927	71	84	30,325	2,220
	△ 1	(2.2)	△ 37.5	3	(6.9)	32.3	5	(11.8)	0.4	7	(9.1)	7.9
近畿	9	2,224	953	65	26,192	△ 1,663	51	28,131	△ 8,851	125	56,547	△ 9,561
	3	(10.8)	75.0	△ 3	(18.2)	△ 6.0	△ 22	(16.6)	△ 23.9	△ 22	(17.0)	△ 14.5
中国	0	0	0	1	360	△ 168	7	3,048	1,148	8	3,408	980
	-	-	-	△ 1	(0.3)	△ 31.8	4	(1.8)	60.4	3	(1.0)	40.4
四国	0	0	△ 20	1	300	0	7	2,520	△ 2,915	8	2,820	△ 2,935
	△ 1	-	-	-	-	-	△ 8	(1.5)	△ 53.6	△ 9	(0.8)	△ 48.3
九州	1	72	30	1	444	444	121	73,655	1,097	123	74,171	1,571
	0	(0.4)	71.4	1	(0.3)	-	△ 6	(43.6)	1.5	△ 5	(22.3)	2.2
台湾	0	0	△ 84	0	0	△ 68	0	0	△ 198	0	0	△ 350
	△ 1	-	-	△ 1	-	-	△ 5	-	-	△ 7	-	-
その他	0	0	0	0	0	0	0	0	0	0	0	0
	-	-	-	-	-	-	-	-	-	-	-	-
合計	85	20,563	7,529	471	143,639	17,687	341	169,081	△ 6,090	897	333,283	19,126
	11	(100.0)	57.8	40	(100.0)	14.0	△ 16	(100.0)	△ 3.5	35	(100.0)	6.1

表-11 地方事務所別の状況

(1) 学習旅行全体

(単位:校、人、%)

区分	小学校			中学校			高等学校			合計		
	学校数	延児童数	対前年度増減 (構成比)	学校数	延生徒数	対前年度増減 (構成比)	学校数	延生徒数	対前年度増減 (構成比)	学校数	延児童・生徒数	対前年度増減 (構成比)
	対前年度増減	23年度 (構成比)	対前年度増減 対前年度比	対前年度増減	23年度 (構成比)	対前年度増減 対前年度比	対前年度増減	23年度 (構成比)	対前年度増減 対前年度比	対前年度増減	23年度 (構成比)	対前年度増減 対前年度比
佐久	172	29,100	3,921	116	31,058	4,015	118	23,936	4,046	406	84,094	11,982
	31	(24.9)	15.6	3	(10.4)	14.8	14	(8.1)	20.3	48	(11.8)	16.6
上小	69	29,536	2,710	230	67,112	16,417	144	39,161	△ 20,047	443	135,809	△ 920
	6	(25.3)	10.1	40	(22.5)	32.4	△ 82	(13.3)	△ 33.9	△ 36	(19.1)	△ 0.7
諏訪	50	5,987	423	171	32,526	4,966	135	28,620	6,518	356	67,133	11,907
	△ 9	(5.1)	7.6	15	(10.9)	18.0	28	(9.7)	29.5	34	(9.4)	21.6
上伊那	88	11,084	2,516	74	14,688	3,867	107	10,024	653	269	35,796	7,036
	33	(9.5)	29.4	20	(4.9)	35.7	40	(3.4)	7.0	93	(5.0)	24.5
下伊那	11	1,345	△ 449	148	9,877	△ 6,436	16	1,515	△ 2,296	175	12,737	△ 9,181
	0	(1.2)	△ 25.0	△ 47	(3.3)	△ 39.5	△ 5	(0.5)	△ 60.2	△ 52	(1.8)	△ 41.9
木曾	17	1,192	△ 1,158	10	1,091	△ 738	18	2,129	159	45	4,412	△ 1,737
	△ 9	(1.0)	△ 49.3	△ 7	(0.4)	△ 40.3	△ 7	(0.7)	8.1	△ 23	(0.6)	△ 28.2
松本	27	3,088	942	133	10,879	△ 4,467	98	7,340	△ 2,272	258	21,307	△ 5,797
	0	(2.6)	43.9	2	(3.6)	△ 29.1	△ 7	(2.5)	△ 23.6	△ 5	(3.0)	△ 21.4
北安曇	24	5,623	4,471	96	28,185	5,443	34	10,064	△ 6,618	154	43,872	3,296
	11	(4.8)	388.1	9	(9.4)	23.9	△ 18	(3.4)	△ 39.7	2	(6.2)	8.1
長野	33	8,299	△ 917	156	25,454	446	220	39,114	169	409	72,867	△ 302
	5	(7.1)	△ 10.0	△ 4	(8.5)	1.8	△ 2	(13.2)	0.4	△ 1	(10.3)	△ 0.4
北信	120	21,503	3,712	241	77,602	3,699	265	133,359	11,256	626	232,464	18,667
	11	(18.4)	20.9	11	(26.0)	5.0	27	(45.2)	9.2	49	(32.7)	8.7
合計	611	116,757	16,171	1,375	298,472	27,212	1,155	295,262	△ 8,432	3,141	710,491	34,951
	79	(100.0)	16.1	42	(100.0)	10.0	△ 12	(100.0)	△ 2.8	109	(100.0)	5.2

(2) うちスキー学習旅行

(単位:校、人、%)

区分	小学校			中学校			高等学校			合計		
	学校数	延児童数	対前年度増減 (構成比)	学校数	延生徒数	対前年度増減 (構成比)	学校数	延生徒数	対前年度増減 (構成比)	学校数	延児童・生徒数	対前年度増減 (構成比)
	対前年度増減	23年度 (構成比)	対前年度増減 対前年度比	対前年度増減	23年度 (構成比)	対前年度増減 対前年度比	対前年度増減	23年度 (構成比)	対前年度増減 対前年度比	対前年度増減	23年度 (構成比)	対前年度増減 対前年度比
佐久	20	1,800	△ 656	44	15,099	1,291	14	5,926	△ 13	78	22,825	622
	△ 3	(8.8)	△ 26.7	3	(10.5)	9.3	1	(3.5)	△ 0.2	1	(6.8)	2.8
上小	10	2,715	1,072	172	56,122	13,769	59	23,803	△ 7,829	241	82,640	7,012
	4	(13.2)	65.2	32	(39.1)	32.5	△ 19	(14.1)	△ 24.8	17	(24.8)	9.3
諏訪	11	473	△ 389	23	6,316	△ 1,150	15	5,116	538	49	11,905	△ 1,001
	△ 5	(2.3)	△ 45.1	△ 8	(4.4)	△ 15.4	△ 2	(3.0)	11.8	△ 15	(3.6)	△ 7.8
上伊那	1	60	△ 6	4	1,635	1,551	2	216	66	7	1,911	1,611
	0	(0.3)	△ 9.1	3	(1.1)	1,846.4	1	(0.1)	44.0	4	(0.6)	537.0
下伊那	0	0	△ 48	6	837	166	0	0	0	6	837	118
	△ 1	-	-	△ 1	(0.6)	24.7	-	-	-	△ 2	(0.3)	16.4
木曾	3	250	△ 343	2	465	△ 482	0	0	0	5	715	△ 825
	△ 2	(1.2)	△ 57.8	△ 2	(0.3)	△ 50.9	0	-	-	△ 4	(0.2)	△ 53.6
松本	2	169	△ 62	2	464	△ 497	1	102	△ 3,062	5	735	△ 3,621
	△ 1	(0.8)	△ 26.8	△ 2	(0.3)	△ 51.7	△ 7	(0.1)	△ 96.8	△ 10	(0.2)	△ 83.1
北安曇	15	4,994	4,604	7	2,881	1,943	11	3,305	△ 5,974	33	11,180	573
	12	(24.3)	1,180.5	2	(2.0)	207.1	△ 15	(2.0)	△ 64.4	△ 1	(3.4)	5.4
長野	8	4,138	738	41	9,168	154	41	18,275	1,795	90	31,581	2,687
	△ 1	(20.1)	21.7	2	(6.4)	1.7	7	(10.8)	10.9	8	(9.5)	9.3
北信	15	5,964	2,619	170	50,652	942	198	112,338	8,389	383	168,954	11,950
	8	(29.0)	78.3	11	(35.3)	1.9	18	(66.4)	8.1	37	(50.7)	7.6
合計	85	20,563	7,529	471	143,639	17,687	341	169,081	△ 6,090	897	333,283	19,126
	11	(100.0)	57.8	40	(100.0)	14.0	△ 16	(100.0)	△ 3.5	35	(100.0)	6.1

表-12 宿泊地域別の状況(学習旅行全体)

(単位:校、人、%)

広域別	地名	区分	小学校			中学校			高等学校			合計			
			学校数	延児童数		学校数	延生徒数		学校数	延生徒数		学校数	延児童・生徒数		
			対前年度増減	23年度 (構成比)	対前年度増減 対前年度比	対前年度増減	23年度 (構成比)	対前年度増減 対前年度比	対前年度増減	23年度 (構成比)	対前年度増減 対前年度比	対前年度増減	23年度 (構成比)	対前年度増減 対前年度比	
東信州	佐久	野辺山高原	6	1,000	160	12	2,870	△ 80	1	460	△ 25	19	4,330	55	
			1	(0.9)	19.0	2	(1.0)	△ 2.7	△ 1	(0.2)	△ 5.2	2	(0.6)	1.3	
		軽井沢高原	90	17,755	3,995	51	13,572	576	9	4,125	△ 2,451	150	35,452	2,120	
		30	(15.2)	29.0	6	(4.5)	4.4	△ 17	(1.4)	△ 37.3	19	(5.0)	6.4		
	上小	菅平高原	19	3,421	△ 20	183	56,356	17,044	114	35,028	△ 19,147	316	94,805	△ 2,123	
			3	(2.9)	△ 0.6	44	(18.9)	43.4	△ 81	(11.9)	△ 35.3	△ 34	(13.3)	△ 2.2	
	その他管内	76	10,345	△ 234	53	14,616	3,519	108	19,351	6,522	237	44,312	9,807		
		0	(8.9)	△ 2.2	△ 5	(4.9)	31.7	32	(6.6)	50.8	27	(6.2)	28.4		
諏訪	科高	原湖	15	2,811	1,807	59	21,360	3,466	53	17,247	6,482	127	41,418	11,755	
		山高原	5	(2.4)	180.0	△ 1	(7.2)	19.4	12	(5.8)	60.2	16	(5.8)	39.6	
	その他管内	35	3,176	△ 1,384	112	11,166	1,500	82	11,373	36	229	25,715	152		
		△ 14	(2.7)	△ 30.4	16	(3.7)	15.5	16	(3.9)	0.3	18	(3.6)	0.6		
伊那	上伊那		88	11,084	2,516	74	14,688	3,867	107	10,024	653	269	35,796	7,036	
			33	(9.5)	29.4	20	(4.9)	35.7	40	(3.4)	7.0	93	(5.0)	24.5	
下伊那		11	1,345	△ 449	148	9,877	△ 6,436	16	1,515	△ 2,296	175	12,737	△ 9,181		
		0	(1.2)	△ 25.0	△ 47	(3.3)	△ 54.9	△ 5	(0.5)	57.2	△ 52	(4.3)	△ 41.9		
木曾	木曾		17	1,192	△ 1,158	10	1,091	△ 738	18	2,129	159	45	4,412	△ 1,737	
			△ 9	(1.0)	△ 49.3	△ 7	(0.4)	△ 40.3	△ 7	(0.7)	8.1	△ 23	(0.6)	△ 28.2	
日本アルプス	松本	上高	11	1,231	103	68	5,413	△ 4,676	8	1,102	△ 4,123	87	7,746	△ 8,696	
		鞍高	3	(1.1)	9.1	△ 24	(1.8)	△ 46.3	△ 19	(0.4)	△ 78.9	△ 40	(1.1)	△ 52.9	
	その他管内		16	1,857	839	65	5,466	209	90	6,238	1,851	171	13,561	2,899	
			△ 3	(1.6)	82.4	26	(1.8)	4.0	12	(2.1)	42.2	35	(1.9)	27.2	
	北安曇	大町	温泉	6	307	11	24	6,709	3,439	13	2,313	△ 19	43	9,329	3,431
			三湖	2	(0.3)	3.7	7	(2.2)	105.2	4	(0.8)	△ 0.8	13	(1.3)	58.2
		白馬	山麓	3	720	549	64	19,148	5,606	4	1,167	△ 153	71	21,035	6,002
			尾根	1	(0.6)	321.1	15	(6.4)	41.4	△ 1	(0.4)	△ 11.6	15	(3.0)	39.9
梅白		高乗	15	4,596	3,911	8	2,328	△ 3,602	17	6,584	△ 6,446	40	13,508	△ 6,137	
		馬乗	8	(3.9)	570.9	△ 13	(0.8)	△ 60.7	△ 21	(2.2)	△ 49.5	△ 26	(1.9)	△ 31.2	
その他管内	0	0	0	0	0	0	0	0	0	0	0	0	0		
	0	-	-	0	-	-	0	-	-	-	0	-	-		
北信濃	信州	高山	1	25	25	18	1,814	△ 7	12	1,456	1,200	31	3,295	1,218	
		泉郷	1	-	皆増	2	(0.6)	△ 0.4	9	(0.5)	468.8	12	(0.5)	58.6	
	長野	野尻	8	4,746	△ 1,702	18	7,006	△ 747	24	10,594	△ 2,640	50	22,346	△ 5,089	
		湖高原	△ 4	(4.1)	△ 26.4	△ 4	(2.3)	△ 9.6	△ 2	(3.6)	△ 19.9	△ 10	(3.1)	△ 18.5	
	戸隠	高原	4	930	△ 622	39	5,392	942	20	4,366	△ 498	63	10,688	△ 178	
			△ 2	(0.8)	△ 40.1	7	(1.8)	21.2	1	(1.5)	△ 10.2	6	(1.5)	△ 1.6	
	その他管内		20	2,598	1,382	81	11,242	258	164	22,698	2,107	265	36,538	3,747	
			10	(2.2)	113.7	△ 9	(3.8)	2.3	△ 10	(7.7)	10.2	△ 9	(5.1)	11.4	
	北信	斑尾	17	6,087	1,978	38	13,433	1,109	17	6,841	3,197	72	26,361	6,284	
		戸原山狩	4	(5.2)	48.1	0	(4.5)	9.0	7	(2.3)	87.7	11	(3.7)	31.3	
志賀	高原	44	13,038	1,778	135	57,034	1,314	239	123,658	9,786	418	193,730	12,878		
	高原	7	(11.2)	15.8	8	(19.1)	2.4	25	(41.9)	8.6	40	(27.3)	7.1		
その他管内		59	2,378	△ 44	68	7,135	1,276	9	2,860	△ 1,727	136	12,373	△ 495		
		0	(2.0)	△ 1.8	3	(2.4)	21.8	△ 5	(1.0)	△ 37.6	△ 2	(1.7)	△ 3.8		
合	計		611	116,757	16,171	1,375	298,472	27,212	1,155	295,262	△ 8,432	3,141	710,491	34,951	
			79	(100.0)	16.1	42	(100.0)	10.0	△ 12	(100.0)	△ 2.8	109	(100.0)	5.2	

(単位:校、人、%)

区分	22年度延児童・生徒数				21年度延児童・生徒数				20年度延児童・生徒数			
	小学校	中学校	高等学校	合計	小学校	中学校	高等学校	合計	小学校	中学校	高等学校	合計
	対前年度比	対前年度比	対前年度比	対前年度比	対前年度比	対前年度比	対前年度比	対前年度比	対前年度比	対前年度比	対前年度比	対前年度比
野辺山高原	840	2,950	485	4,275	840	3,240	480	4,560	840	2,155	645	3,640
	0.0	△ 9.0	1.0	△ 6.2	0.0	50.3	△ 25.6	25.3	98.1	△ 7.0	23.1	11.5
軽井沢高原	13,760	12,996	6,576	33,332	12,555	13,577	6,077	32,209	15,642	15,049	6,899	37,590
	9.6	△ 4.3	8.2	3.5	△ 19.7	△ 9.8	△ 11.9	△ 14.3	13.3	2.5	54.4	14.1
その他の事 久野管内	10,579	11,097	12,829	34,505	11,146	13,869	18,777	43,792	11,019	16,403	17,726	45,148
	△ 5.1	△ 20.0	△ 31.7	△ 21.2	1.2	△ 15.4	5.9	△ 3.0	16.9	179.1	22.3	51.5
菅平高原	3,441	39,312	54,175	96,928	3,280	43,572	55,580	102,432	2,973	35,018	25,900	63,891
	4.9	△ 9.8	△ 2.5	△ 5.4	10.3	24.4	114.6	60.3	48.6	△ 16.9	△ 37.5	△ 25.4
その他の事 上小管内	23,385	11,383	5,033	39,801	24,798	13,242	3,911	41,951	12,113	22,204	3,743	38,060
	△ 5.7	△ 14.0	28.7	△ 5.1	104.7	△ 40.4	4.5	10.2	26.7	36.3	4.6	29.3
蓼科高原 白樺山高原	1,004	17,894	10,765	29,663	1,543	19,025	16,878	37,446	1,736	19,317	13,881	34,934
	△ 34.9	△ 5.9	△ 36.2	△ 20.8	△ 11.1	△ 1.5	21.6	7.2	△ 18.3	△ 13.2	△ 29.9	△ 20.9
その他の事 諏訪管内	4,560	9,666	11,337	25,563	481	8,848	5,370	14,699	696	8,396	6,173	15,265
	848.0	9.2	111.1	73.9	△ 30.9	5.4	△ 13.0	△ 3.7	△ 28.5	27.9	△ 29.0	△ 5.9
上伊那	8,568	10,821	9,371	28,760	7,354	12,649	8,378	28,381	4,702	13,852	6,975	25,529
	16.5	△ 14.5	11.9	1.3	56.4	△ 8.7	20.1	11.2	△ 8.3	5.1	26.1	7.1
下伊那	1,794	16,313	3,811	21,918	703	17,530	964	19,197	1,085	18,961	1,424	21,470
	155.2	△ 6.9	295.3	14.2	△ 35.2	△ 7.5	△ 32.3	△ 10.6	—	101.3	△ 24.9	89.8
木曾	2,350	1,829	1,970	6,149	1,807	1,664	2,736	6,207	1,317	2,147	1,824	5,288
	30.0	9.9	△ 28.0	△ 0.9	37.2	△ 22.5	50.0	17.4	6.0	107.2	△ 14.3	20.0
上高地 乗鞍高原	1,128	10,089	5,225	16,442	933	8,024	3,925	12,882	986	7,157	2,095	10,238
	20.9	25.7	33.1	27.6	△ 5.4	12.1	87.4	25.8	△ 51.5	△ 17.9	△ 46.9	△ 30.3
その他の事 松本管内	1,018	5,257	4,387	10,662	2,621	4,804	6,349	13,774	694	4,467	5,143	10,304
	△ 61.2	9.4	△ 30.9	△ 22.6	277.7	7.5	23.4	33.7	△ 20.1	△ 32.0	97.7	2.6
大町温泉郷 仁科三湖	296	3,270	2,332	5,898	357	4,426	1,587	6,370	940	3,116	2,343	6,399
	△ 17.1	△ 26.1	46.9	△ 7.4	△ 62.0	42.0	△ 32.3	△ 0.5	—	3.3	△ 10.1	13.8
白馬山麓 八方尾根	171	13,542	1,320	15,033	960	6,404	962	8,326	0	3,666	0	3,666
	△ 82.2	111.5	37.2	80.6	—	74.7	—	127.1	—	△ 27.1	—	△ 27.1
梅池高原 白馬乗鞍 白馬コルチナ	685	5,930	13,030	19,645	308	5,794	9,347	15,449	222	6,185	7,761	14,168
	122.4	2.3	39.4	27.2	38.7	△ 6.3	20.4	9.0	△ 48.0	10.5	17.5	12.2
その他の事 北安曇管内	0	0	0	0	0	0	0	0	0	0	0	0
	—	—	—	—	—	—	—	—	—	—	—	—
信州高山 温泉郷	0	1,821	256	2,077	0	1,144	274	1,418	0	2,184	60	2,244
	—	59.2	△ 6.6	46.5	—	△ 47.6	356.7	△ 36.8	—	△ 27.0	—	△ 24.9
野尻湖 黒姫高原	6,448	7,753	13,234	27,435	1,678	5,458	12,407	19,543	5,078	7,203	11,700	23,981
	284.3	42.0	6.7	40.4	△ 67.0	△ 24.2	6.0	△ 18.5	10.1	69.2	△ 8.1	11.0
戸隠高原	1,552	4,450	4,864	10,866	1,416	6,300	4,920	12,636	240	3,753	2,918	6,911
	9.6	△ 29.4	△ 1.1	△ 14.0	490.0	67.9	68.6	82.8	△ 42.6	7.9	△ 38.5	△ 20.0
その他の事 長野管内	1,216	10,984	20,591	32,791	2,376	10,524	16,679	29,579	899	9,005	11,109	21,013
	△ 48.8	4.4	23.5	10.9	164.3	16.9	50.1	40.8	△ 40.0	14.8	△ 29.2	△ 16.1
斑尾高原 飯戸山狩	4,109	12,324	3,644	20,077	3,070	13,644	3,059	19,773	3,612	13,574	1,680	18,866
	33.8	△ 9.7	19.1	1.5	△ 15.0	0.5	82.1	4.8	△ 26.7	6.9	△ 60.8	△ 13.9
志賀高原 北志賀高原	11,260	55,720	113,872	180,852	10,643	51,337	100,888	162,868	9,501	46,202	112,010	167,713
	5.8	8.5	12.9	11.0	12.0	11.1	△ 9.9	△ 2.9	△ 25.4	△ 23.4	△ 20.6	△ 21.7
その他の事 北信管内	2,422	5,859	4,587	12,868	2,106	5,410	4,509	12,025	4,629	8,102	6,652	19,383
	15.0	8.3	1.7	7.0	△ 54.5	△ 33.2	△ 32.2	△ 38.0	170.4	33.9	109.6	77.2
合計	100,586	271,260	303,694	675,540	90,975	270,485	284,057	645,517	78,924	268,116	248,661	595,701
	10.6	0.3	6.9	4.7	15.3	0.9	14.2	8.4	6.8	3.0	△ 17.1	△ 6.1

表-13 都道府県別、宿泊地域別の状況(学習旅行全体、小学校)

(単位:校、人、%)

地域	都道府県名	23年度 受入数(小学校)			延児童数 対前年度比	佐久			上小		諏訪		上伊那	下伊那	木曾	松本		都道府県名	
		学校数	実児童数	延児童数		野辺山高原	軽井沢高原	その他の 佐久地事管内	菅平高原	その他の 上小地事管内	蓼科高原 白樺湖 車山高原	その他の 諏訪地事管内				上高地 乗鞍高原	その他の 松本地事管内		
北海道・東北	北海道																北海道		
	青森県																青森県		
	岩手県	1	22	44	皆増												岩手県		
	宮城県																宮城県		
	秋田県																秋田県		
関東	山形県																山形県		
	福島県	2	119	396	皆増												福島県		
	茨城県																茨城県		
	栃木県	1	138	276	皆増												栃木県		
	群馬県	2	76	76	117.1			36									群馬県		
中部	埼玉県	69	6,711	11,334	4.4			356	674	1,177	669	630	253				埼玉県		
	千葉県	46	3,235	7,158	97.6			166	250	66	942		3,011				千葉県		
	東京都	358	29,342	80,431	17.6	800	17,755	9,560	1,777	24,806	980	1,861	3,552		192	774	121	東京都	
	神奈川県	20	2,144	6,213	52.1	200			280			155	124					神奈川県	
	小計	496	41,646	105,488	21.3	1,000	17,755	10,118	2,981	26,049	2,591	2,646	6,940	318	192	774	1,319	小計	
近畿	新潟県	7	282	282	2.2				40								120	新潟県	
	富山県																	富山県	
	石川県	3	103	144	皆増												124	石川県	
	福井県																	福井県	
	山梨県	15	683	775	△ 0.3			75					430	270				山梨県	
中国	岐阜県	3	117	157	△ 57.9								24	53				岐阜県	
	小計	28	1,185	1,358	△ 4.8			75	40			430	294	53			244	小計	
	静岡県	9	300	498	43.1			152				81		19				126	静岡県
	愛知県	47	3,360	5,799	△ 13.2					66	220	19	3,666	970	534	142		38	愛知県
	三重県	1	30	60	△ 63.6													60	三重県
四国	小計	57	3,690	6,357	△ 11.6			152		66	220	100	3,666	970	553	142	224	小計	
	滋賀県																		滋賀県
	京都府	5	407	567	△ 56.0				320				75		172			京都府	
	大阪府	11	541	1,265	32.0										275	315		大阪府	
	兵庫県	4	186	326	△ 83.9								95	4				兵庫県	
九州	奈良県	3	240	720	皆増													奈良県	
	和歌山県																	和歌山県	
	小計	23	1,374	2,878	△ 34.6				320				170	4	447	315		小計	
	鳥取県																		鳥取県
	島根県																		島根県
その他	岡山県	2	150	150	6.4				80								70	岡山県	
	広島県																		広島県
	山口県																		山口県
	小計	2	150	150	6.4				80									70	小計
	徳島県																		徳島県
その他	香川県																		香川県
	愛媛県																		愛媛県
	高知県																		高知県
	小計																		小計
	福岡県																		福岡県
その他	佐賀県																		佐賀県
	長崎県																		長崎県
	熊本県																		熊本県
	大分県																		大分県
	宮崎県	1	24	72	71.4														宮崎県
その他	鹿児島県	1	14	14	皆増								14						鹿児島県
	沖縄県	1	14	14	皆増														沖縄県
	小計	2	38	86	104.8								14						小計
	中華人民共和																		中華人民共和
	ミクロネシア																		ミクロネシア
その他	台湾																		台湾
	その他																		その他
	合計	611	48,224	116,757	16.7	1,000	17,755	10,345	3,421	26,115	2,811	3,176	11,084	1,345	1,192	1,231	1,857	合計	
22年度計	532	44,450	100,586		840	13,760	10,579	3,441	23,385	1,004	4,560	8,568	1,794	2,350	1,128	1,018		22年度計	

(単位:校、人、%)

地域	都道府県名	北 安 曇				長 野				北 信			23年度計	22年度計	21年度計	20年度計	19年度計	都道府県名
		大町温泉郷 仁科三湖	白馬山麓 八方尾根	樽池高原 白馬乗鞍 白馬コルナ	その他の 北安曇地事 管内	信州高山 温泉郷	野尻湖 黒姫高原	戸隠高原	その他の 長野地事管内	斑尾高原 飯山 戸狩	志賀高原 北志賀高原	その他の 北信地事管内						
北海道・東北	北海道														66	68	20	北海道
	青森県																	青森県
	岩手県																	岩手県
	宮城県								44				44					宮城県
	秋田県																	秋田県
小計	山形県																	山形県
	福島県			240					156				396					福島県
	小計			240					200				440		66	68	20	小計
関東	茨城県													30	72	40		茨城県
	栃木県									276			276					栃木県
	群馬県									40			76	35	54		25	群馬県
	埼玉県							360	165	397	6,600	11,334	10,853	9,046	8,069	10,580		埼玉県
	千葉県								688	946	528	7,158	3,623	7,775	5,789	6,035		千葉県
	東京都	139		1,156			2,876	300	1,273	4,744	5,129	80,431	68,366	61,605	52,797	46,665		東京都
	神奈川県	84		2,500			1,870	270	86		2,130	6,213	4,086	2,437	3,826	2,461		神奈川県
小計	223		3,656			4,746	930	2,212	6,087	12,573	2,378	105,488	86,993	80,989	70,521	65,766	小計	
中部	新潟県				25				97				282	276	103	192	205	新潟県
	富山県															32	93	富山県
	石川県	20											144		53	52		石川県
	福井県														16		14	福井県
	山梨県												775	777	396	383	820	山梨県
岐阜県			80									157	373			8	岐阜県	
小計	20		80		25			97				1,358	1,426	568	659	1,140	小計	
東海	静岡県			120									498	348	318	411	515	静岡県
	愛知県	64		80								5,799	6,678	4,946	4,152	2,855		愛知県
	三重県											60	165	34	111	226		三重県
小計	64		200									6,357	7,191	5,298	4,674	3,596	小計	
近畿	滋賀県												130				75	滋賀県
	京都府											567	1,290	755	310	1,218		京都府
	大阪府			210						465			1,265	958	1,330	616	1,304	大阪府
	兵庫県			210				17					326	2,021	312	354	296	兵庫県
	奈良県		720										720		904	176	80	奈良県
	和歌山県															30		和歌山県
小計		720	420				17		465			2,878	4,399	3,301	1,486	2,973	小計	
中国	鳥取県																	鳥取県
	島根県																	島根県
	岡山県												150	141	136			岡山県
	広島県																	広島県
山口県																	山口県	
小計												150	141	136			小計	
四国	徳島県																	徳島県
	香川県													46				香川県
	愛媛県															630		愛媛県
高知県																	高知県	
小計													46		630		小計	
九州	福岡県															90		福岡県
	佐賀県																	佐賀県
	長崎県																204	長崎県
	熊本県																	熊本県
	大分県																	大分県
	宮崎県																	宮崎県
鹿児島県								72				72	42	15	74		鹿児島県	
沖縄県												14					沖縄県	
小計								72				86	42	15	164	204	小計	
中華人民共和国														264			73	中華人民共和国
ミクロネシア																2		ミクロネシア
台湾														84	563			台湾
その他															39	720	144	その他
合計	307	720	4,596		25	4,746	930	2,598	6,087	13,038	2,378	116,757	100,586	90,975	78,924	73,916	合計	
22年度計	296	171	685			6,448	1,552	1,216	4,109	11,260	2,422							22年度計

表-14 都道府県別、宿泊地域別の状況(学習旅行全体、中学校)

(単位:校、人、%)

地域	都道府県名	23年度 受入数(中学校)				佐 久			上 小		諏 訪		上 伊 那	下 伊 那	木 曾	松 本		都道府県名	
		学 校 数	実 生 徒 数	延 生 徒 数	延 生 徒 数 対前年度比	野辺山高原	軽井沢高原	その他の 佐久地事管内	菅平高原	その他の 上小地事管内	蓼科高原 白樺湖 車山高原	その他の 諏訪地事管内				上高地 乗鞍高原	その他の 松本地事管内		
北海道・東北	北海道	1	38	38	△ 72.7													北海道	
	青森県	1	38	190	52.0													青森県	
	岩手県	1	7	70	皆増					70								岩手県	
	宮城県																	宮城県	
	秋田県	1	16	16	皆増													16	秋田県
関東	山形県																	山形県	
	福島県																	福島県	
	小計	4	99	314	18.9					70							16	小計	
	茨城県	13	842	1,558	5093.3				1,056		216	126	132					茨城県	
	栃木県	11	1,597	2,884	17.6		450		360									栃木県	
	群馬県	7	444	945	1.2			9	180									36	群馬県
	埼玉県	100	12,390	23,094	16.3			332	11,962	1,376	190	424	254				72	8	埼玉県
	千葉県	193	21,249	34,284	68.4			590	6,672	20	5,403	5,667	1,994	671			1,037	2,469	千葉県
東京都	456	46,200	114,810	14.4	1,710	11,978	9,426	31,658	8,030	10,370	2,016	3,240	1,059	160		1,081	1,447	東京都	
神奈川県	156	16,297	35,132	1.8	1,060	496	2,825	2,919	749	1,880	2,313	170	1,485			32	112	神奈川県	
小計	936	99,019	212,707	19.2	2,770	12,924	13,182	54,807	10,175	18,059	10,546	5,790	3,215	160		2,222	4,072	小計	
中部	新潟県	15	725	1,026	199.1								94					388	新潟県
	富山県	4	175	200	36.1				99									17	富山県
	石川県	4	79	79	88.1								25					21	石川県
	福井県	1	38	38	皆増									38					福井県
	山梨県	37	3,610	3,847	△ 17.7	100	148	104				241	2,583		20			152	山梨県
	岐阜県	10	1,030	1,758	△ 44.1						900	12	136	193	255			11	岐阜県
	小計	71	5,657	6,948	△ 16.8	100	148	104	99		900	253	2,876	193	275			589	小計
東海	静岡県	15	1,510	2,090	52.3			100	430		94	246	552	300				静岡県	
	愛知県	83	9,039	16,809	△ 7.4		500		580	51	2,000	367	5,494	778	356	1,733	218	愛知県	
	三重県	7	444	514	△ 28.2				140				13	342				19	三重県
	小計	105	10,993	19,413	△ 4.1		500	100	1,150	51	2,094	367	5,753	1,672	656	1,733	237	小計	
近畿	滋賀県	3	406	556	0.2								256					滋賀県	
	京都府	27	4,491	11,257	△ 7.1			460		460								京都府	
	大阪府	174	18,726	32,428	△ 2.1			770										大阪府	
	兵庫県	40	5,354	11,029	△ 15.1								3,706	511		1,266		200	兵庫県
	奈良県	4	546	1,679	△ 45.5								13			192		326	奈良県
	和歌山県							1,230		460									和歌山県
小計	248	29,523	56,949	△ 7.9								269	4,217		1,458		526	小計	
中国	鳥取県																	鳥取県	
	島根県																	島根県	
	岡山県	1	120	360	△ 31.8													岡山県	
	広島県	2	580	580	皆増								580						広島県
山口県																		山口県	
小計	3	700	940	78.0									580					小計	
四国	徳島県																	徳島県	
	香川県																	香川県	
	愛媛県	1	26	26	皆増													26	愛媛県
高知県	1	100	300	皆増				300										高知県	
小計	2	126	326	皆増				300										26	小計
九州	福岡県	1	111	444	皆増													福岡県	
	佐賀県																		佐賀県
	長崎県																		長崎県
	熊本県																		熊本県
	大分県																		大分県
	宮崎県																		宮崎県
	鹿児島県																		鹿児島県
沖縄県	2	315	339	6.9						307								沖縄県	
小計	3	426	783	55.4						307								小計	
韓国																		韓国	
中華人民共和国	2	55	55	△ 90.4														中華人民共和国	
シンガポール																		シンガポール	
台湾	1	37	37	△ 88.2														台湾	
その他																		その他	
合計	1,375	146,635	298,472	10.0	2,870	13,572	14,616	56,356	10,756	21,360	11,166	14,688	9,877	1,091	5,413	5,466		合計	
22年度計	1,333	135,847	271,260		2,950	12,996	11,097	39,312	11,383	17,894	9,666	10,821	16,131	1,829	10,089	5,257		22年度計	

(単位:校、人、%)

地域	都道府県名	北 安 曇				長 野			北 信			23年度計	22年度計	21年度計	20年度計	19年度計	都道府県名						
		大町温泉郷 仁科三湖	白馬山麓 八方尾根	梅池高原 白馬乗鞍 白馬コルナ	その他の 北安曇地事 管内	信州高山 温泉郷	野尻湖 黒姫高原	戸隠高原	その他の 長野地事管内	斑尾高原 飯山 戸狩	志賀高原 北志賀高原							その他の 北信地事管内					
北海道・東北	北海道											38					北海道						
	青森県											190		139			青森県						
	岩手県											70	125				岩手県						
	宮城県																宮城県						
	秋田県														19		秋田県						
	山形県														34		山形県						
福島県															180		福島県						
	小計											228	314	264	53	312	小計						
関東	茨城県											28	1,558	30	60	261	621	茨城県					
	栃木県											592	2,884	2,452	2,206	952	1,540	栃木県					
	群馬県											13	707	934	1,010	582	1,555	群馬県					
	埼玉県											330	6,141	380	23,094	19,856	20,807	15,578	21,529	埼玉県			
	千葉県	439	1,354									2,744	4	1,208	4,012	34,284	20,358	21,276	17,675	20,289	千葉県		
	東京都	1,951	1,263									1,088	1,676	4,207	1,792	14,959	5,699	114,810	100,341	107,345	105,728	101,342	東京都
	神奈川県											1,308	1,680	26	10,329	6,956	792	35,132	34,524	31,659	37,826	35,586	神奈川県
	小計	2,390	2,617								5,470	3,500	7,229	12,451	34,257	6,871	212,707	178,495	184,363	178,602	182,462	小計	
中部	新潟県												384	160		1,026	343	1,061	1,387	401	新潟県		
	富山県											84				200	147	323	817	399	富山県		
	石川県											33				79	42	54	32	115	石川県		
	福井県															38		49	72	382	福井県		
	山梨県	499														3,847	4,677	4,991	4,327	3,999	山梨県		
	岐阜県												21		230	1,758	3,143	2,394	1,709	2,277	岐阜県		
	小計	499										138	384	390	6,948	8,352	8,872	8,344	7,573	小計			
東海	静岡県			40									328			2,090	1,372	2,314	2,609	1,884	静岡県		
	愛知県	678	156	240		1,238							404	2,016		16,809	18,150	19,818	18,443	16,949	愛知県		
	三重県															514	716	715	1,305	1,037	三重県		
		小計	678	156	280		1,238						328	404	2,016	19,413	20,238	22,847	22,357	19,870	小計		
近畿	滋賀県		300													556	555	236	662	1,409	滋賀県		
	京都府		2,032									516	700	153	6,936	11,257	12,112	10,938	11,146	8,501	京都府		
	大阪府	2,777	13,847	2,008		576						188	2,713	194	4,383	32,428	33,124	26,638	27,748	24,182	大阪府		
	兵庫県	365	196	40								600	644	366	7,651	11,029	12,985	10,486	10,426	9,253	兵庫県		
	奈良県											420				920	3,080	2,796	3,675	4,423	奈良県		
	和歌山県																		40	194	和歌山県		
	小計	3,142	16,375	2,048		576	1,536	1,532	3,232	194	19,890	264	56,949	61,856	51,134	53,657	47,962	小計					
中国	鳥取県																				鳥取県		
	島根県																				島根県		
	岡山県												360			360	528	688	725	516	岡山県		
	広島県															580			1,216	204	広島県		
	山口県																				山口県		
	小計															940	528	688	1,941	720	小計		
四国	徳島県																		600	600	徳島県		
	香川県																				香川県		
	愛媛県																		26	112	91	愛媛県	
	高知県																		300			高知県	
	小計																		26	712	691	小計	
九州	福岡県													444		444		1,120	1,400		福岡県		
	佐賀県																					佐賀県	
	長崎県																	187	138	145	151	長崎県	
	熊本県																					熊本県	
	大分県																					大分県	
	宮崎県																					宮崎県	
	鹿児島県																			14		鹿児島県	
沖縄県												32			339	317	206	278	274	274	沖縄県		
	小計											32	444		783	504	1,464	1,837	425	425	小計		
韓国																			30	84	265	韓国	
中華人民共和国												55				55	573	94	200	327	中華人民共和国		
シンガポール																					22	シンガポール	
台湾																						台湾	
その他																						761	その他
	合計	6,709	19,148	2,328		1,814	7,006	5,392	11,242	13,433	57,034	7,135	298,472	271,260	270,485	268,116	260,295	合計					
	22年度計	3,270	13,542	5,930		1,821	7,753	4,450	10,984	12,324	55,720	5,859						22年度計					

表-15 都道府県別、宿泊地域別の状況(学習旅行全体、高等学校)

(単位:校、人、%)

地域	都道府県名	23年度 受入数(高等学校)				佐久		上小		諏訪		上伊那	下伊那	木曾	松本		都道府県名	
		学校数	実生徒数	延生徒数	延生徒数 対前年度比	野辺山高原	軽井沢高原	菅平高原	その他の 上小地事管内	蓼科高原 白樺湖 車山高原	その他の 諏訪地事管内				上高地 乗鞍高原	その他の 松本地事管内		
北海道・東北	北海道	1	8	88	1157.1												北海道	
	青森県																青森県	
	岩手県	3	54	62	△ 88.3							16				46	岩手県	
	宮城県	2	68	324	△ 49.6			300								24	宮城県	
	秋田県	1	12	60	900.0							60					秋田県	
	山形県	2	47	156	△ 23.5			156									山形県	
関東	福島県	3	65	132	△ 79.7			50								63	福島県	
	小計	12	254	822	△ 59.7			506				95				133	小計	
	茨城県	6	581	1,220	346.9			510					20			54	茨城県	
	栃木県	4	401	962	582.3			210									栃木県	
	群馬県	16	774	1,989	△ 59.8					684	66					20	群馬県	
	埼玉県	88	9,899	24,289	16.5			4,094	1,726	318		178				153	埼玉県	
中部	千葉県	28	1,181	2,711	△ 51.2		250	360	150	444	57	44			62	千葉県		
	東京都	381	22,567	68,885	12.9	460	161	9,884	9,436	2,141	3,675	4,188	6,435	574	511	398	2,174	東京都
	神奈川県	105	7,957	28,029	11.2		714	3,644	1,945	138	1,383	1,772	874	369		1,059	神奈川県	
	小計	628	43,360	128,085	8.5	460	1,125	15,090	16,555	2,429	7,912	6,401	7,531	963	511	398	3,522	小計
	新潟県	31	2,564	4,875	△ 16.1				145				20				212	新潟県
	富山県	19	1,511	1,946	△ 37.5				240								253	富山県
近畿	石川県	11	424	753	23.2							6		216		25	石川県	
	福井県	12	224	380	71.2						42	84		15		239	福井県	
	山梨県	27	2,826	4,169	△ 10.0			1,387		856	543	9				138	山梨県	
	岐阜県	8	259	543	△ 67.0						88					34	岐阜県	
	小計	108	7,808	12,666	△ 21.0				1,772	856	673	119		231		901	小計	
	静岡県	26	1,483	3,959	30.7			45	915		801	43					371	静岡県
中国	愛知県	112	10,686	28,120	2.6		1,816	680		4,770	1,679	1,650	298	1,387	177	562	愛知県	
	三重県	10	1,433	4,581	△ 2.2					640	867	22	154			32	三重県	
	小計	148	13,602	36,660	4.4			1,861	1,595	5,410	3,347	1,715	452	1,387	177	965	小計	
	滋賀県	6	148	326	△ 68.3			192			59	75					滋賀県	
	京都府	32	3,949	11,819	△ 24.4			972	1,512		620	9				454	京都府	
	大阪府	22	2,754	8,217	△ 32.0		1,620	1,520				234			493	201	大阪府	
四国	兵庫県	11	1,277	4,628	14.3		540	90				59				201	兵庫県	
	奈良県	6	733	2,441	△ 53.2											49	奈良県	
	和歌山県	12	2,486	7,709	△ 12.5												和歌山県	
	小計	89	11,347	35,140	△ 24.9		2,160	1,164	3,122		679	377			493	704	小計	
	鳥取県																	鳥取県
	島根県																	島根県
九州	岡山県	5	338	820	290.5				240			16					岡山県	
	広島県	4	380	1,230	△ 74.7				410				100				広島県	
	山口県	6	794	2,068	74.2				930	262		8					山口県	
	小計	15	1,512	4,118	△ 34.3				1,580	262		24	100				小計	
	徳島県	1	10	10	△ 97.9							10						徳島県
	香川県	1	19	19	△ 95.2							19						香川県
その他	愛媛県	2	69	69	213.6						23						愛媛県	
	高知県	7	840	2,520	△ 44.7				2,520								高知県	
	小計	11	938	2,618	△ 52.0			46	2,520		23					29	小計	
	福岡県	42	9,439	31,555	6.9		840		591				67					福岡県
	佐賀県	3	342	1,026	81.9				84	492								佐賀県
	長崎県	8	1,595	3,760	△ 46.9				726									長崎県
海外	熊本県	37	7,029	18,976	△ 0.9			851	3,646	336	2,511		49				熊本県	
	大分県	23	3,996	10,358	42.6													大分県
	宮崎県	10	1,687	4,505	12.5			339	417	614		18					宮崎県	
	鹿児島県	9	1,551	3,089	△ 31.3				760		212					13	鹿児島県	
	沖縄県	4	750	1,560	14.5				1,154		286	120						沖縄県
	小計	136	26,389	74,829	1.9		840	1,190	7,378	1,442	3,009	120	134				13	小計
韓国	2	66	66	46.7							32				34		韓国	
中華人民共和国	1	60	60	△ 38.1						60							中華人民共和国	
香港																	香港	
台湾	5	198	198	△ 40.2							98						台湾	
合計	1,155	105,534	295,262	△ 2.8	460	4,125	19,351	35,028	4,133	17,247	11,373	10,024	1,515	2,129	1,102	6,238	合計	
22年度計	1,167	107,031	303,694		485	6,576	12,829	54,175	5,033	10,765	11,337	9,371	3,811	1,970	5,225	4,387	22年度計	

(単位:校、人、%)

地域	都道府県名	北 安 曇				長 野				北 信			23年度計	22年度計	21年度計	20年度計	19年度計	都道府県名							
		大町温泉郷 仁科三湖	白馬山麓 八方尾根	榑池高原 白馬乗鞍 白馬コッパ	その他の 北安曇地事 管内	信州高山 温泉郷	野尻湖 黒姫高原	戸隠高原	その他の 長野地事管内	斑尾高原 飯山 戸狩	志賀高原 北志賀高原	その他の 北信地事管内													
北海道・東北	北海道												88					88	7	24	169	56	北海道		
	青森県																					120		青森県	
	岩手県																							岩手県	
	宮城県																							宮城県	
	秋田県																							秋田県	
	山形県																							山形県	
福島県																							福島県		
小計													88											小計	
関東	茨城県																							茨城県	
	栃木県																							栃木県	
	群馬県					64																		群馬県	
	埼玉県																							埼玉県	
	千葉県			200				711					1,308	12,244	1,534										千葉県
	東京都	594	587					74					709	256	105										東京都
	神奈川県																								神奈川県
小計	594	587	2,540		412	1,480	1,619	7,293	752	15,481	150	68,885	61,030	63,819	43,938	55,552								小計	
中部	新潟県																							新潟県	
	富山県																							富山県	
	石川県	128																						石川県	
	福井県																							福井県	
	山梨県	261																						山梨県	
	岐阜県																							岐阜県	
	小計	389		468				1,022	835	1,194	1,036	2,228	942	12,666	16,035	13,449	14,595	12,501						小計	
東海	静岡県																							静岡県	
	愛知県	501																						愛知県	
	三重県																							三重県	
小計	501		321		686	738	40	961	108	16,267	129	36,660	35,127	31,731	24,522	36,094							小計		
近畿	滋賀県																							滋賀県	
	京都府	274	160																					京都府	
	大阪府		420																					大阪府	
	兵庫県																							兵庫県	
	奈良県																							奈良県	
	和歌山県																							和歌山県	
小計	274	580	3,255		62	590	1,872	2,682	1,751	15,375		35,140	46,822	42,387	41,448	46,173							小計		
中国	鳥取県																							鳥取県	
	島根県																							島根県	
	岡山県																							岡山県	
	広島県																							広島県	
	山口県																							山口県	
小計																							小計		
四国	徳島県																							徳島県	
	香川県																							香川県	
	愛媛県																							愛媛県	
	高知県																							高知県	
小計																							小計		
九州	福岡県	555																						福岡県	
	佐賀県																							佐賀県	
	長崎県																							長崎県	
	熊本県																							熊本県	
	大分県																							大分県	
	宮崎県																							宮崎県	
	鹿児島県																							鹿児島県	
	沖縄県																							沖縄県	
小計	555																						小計		
韓国																								韓国	
中華人民共和国																								中華人民共和国	
香港																								香港	
台湾																								台湾	
その他																								その他	
合計	2,313	1,167	6,584		1,456	10,594	4,366	22,698	6,841	123,658	2,860	295,262	303,694	284,057	248,661	300,095								合計	
22年度計	1,587	962	9,347		274	12,407	4,920	16,679	3,059	100,888	4,509													22年度計	

表-16 宿泊地域別の状況(スキー学習旅行分)

(単位:校、人、%)

広域別	地名	区分	小学校			中学校			高等学校			合計		
			学校数	延児童数		学校数	延生徒数		学校数	延生徒数		学校数	延児童・生徒数	
			対前年度増減	23年度 (構成比)	対前年度増減 対前年度比	対前年度増減	23年度 (構成比)	対前年度増減 対前年度比	対前年度増減	23年度 (構成比)	対前年度増減 対前年度比	対前年度増減	23年度 (構成比)	対前年度増減 対前年度比
東信濃	佐久	野辺山高原	0	0	0	0	0	0	0	0	0	0	0	0
		軽井沢高原	0	0	0	23	8,651	2,087	4	3,000	△ 510	27	11,651	1,577
		その他管内	-	-	-	6	(6.0)	31.8	△ 1	(1.8)	△ 14.5	5	(3.5)	12
	上小	菅平高原	7	1,967	502	141	46,185	14,201	52	21,661	△ 6,991	200	69,813	7,712
		その他管内	3	(9.6)	34.3	31	(32.2)	44.4	△ 17	(12.8)	△ 24.4	17	(20.9)	12
		その他管内	3	748	570	31	9,937	△ 432	7	2,142	△ 838	41	12,827	△ 700
諏訪	蓼科高原	1	(3.6)	320.2	1	(6.9)	△ 4.2	△ 2	(1.3)	△ 28.1	0	(3.8)	△ 5	
	白樺山高原	0	0	0	23	6,316	△ 1,150	14	4,822	692	37	11,138	△ 458	
	その他管内	-	-	-	△ 8	(4.4)	△ 15.4	△ 1	(2.9)	16.8	△ 9	(3.3)	△ 5	
伊那	上伊那	11	473	△ 275	0	0	0	1	294	△ 154	12	767	△ 429	
	下伊那	△ 3	(2.3)	△ 36.8	-	-	-	△ 1	(0.2)	△ 34.4	△ 4	(0.2)	△ 36	
	伊那	1	60	△ 6	10	2,472	2,388	2	216	66	13	2,748	2,448	
木曾路	上伊那	△ 1	(0.3)	△ 9.1	2	(1.7)	2842.9	1	(0.1)	44.0	2	(0.8)	816	
	下伊那	0	0	△ 48	6	837	166	0	0	0	6	837	118	
木曾路	木曾	△ 1	(0.0)	△ 100.0	△ 1	(0.6)	24.7	-	(0.0)	-	△ 2	(0.3)	16.4	
	木曾	3	250	△ 343	2	465	△ 482	0	0	0	5	715	△ 825	
日本アルプス	松本	上高地	△ 2	(0.5)	△ 57.1	△ 2	(0.3)	△ 51.7	△ 7	(0.1)	△ 96.8	△ 11	(0.2)	△ 85
		その他管内	1	99	△ 132	2	464	△ 497	1	102	△ 3,062	4	665	△ 3,691
	北安曇	大町温泉郷	-	-	-	0	0	0	0	0	0	1	70	70
		白馬山麓	3	720	720	1	350	140	0	0	0	4	1,070	860
		白馬コルチナ	3	(3.5)	-	0	(0.2)	66.7	-	-	-	3	(0.3)	174
		白馬乗鞍	12	4,274	3,884	3	2,032	1,864	10	3,044	△ 5,477	25	9,350	271
		その他管内	9	(20.8)	995.9	2	(1.4)	1109.5	△ 14	(1.8)	△ 64.3	△ 3	(2.8)	3
北安曇	0	0	0	0	0	0	0	0	0	0	0	0		
北信濃	-	-	-	-	-	-	-	-	-	-	-	-		
北信濃	長野	信州高山郷	0	0	0	18	1,814	△ 7	7	816	764	25	2,630	757
		野尻高原	-	-	-	2	(1.3)	△ 0.4	6	(0.5)	1469.2	8	(0.8)	40
	長野	黒姫高原	3	2,884	501	6	2,724	△ 535	8	5,632	△ 655	17	11,240	△ 689
		戸隠高原	0	(14.0)	21.0	△ 1	(1.9)	△ 16.4	△ 1	(3.3)	△ 10.4	△ 2	(3.4)	△ 6
		その他管内	3	750	△ 10	10	2,360	940	8	1,722	△ 1,253	21	4,832	△ 323
	北信	斑尾高原	0	(3.6)	△ 1.3	4	(1.6)	66.2	△ 5	(1.0)	△ 42.1	△ 1	(1.4)	△ 6
		その他管内	2	504	247	7	2,270	△ 244	18	10,105	2,939	27	12,879	2,942
		斑尾高原	△ 1	(2.5)	96.1	△ 3	(1.6)	△ 9.7	7	(6.0)	41.0	3	(3.9)	30
		斑尾高原	0	0	0	5	2,588	1,506	13	5,093	1,735	18	7,681	3,241
		斑尾高原	-	-	-	3	(1.8)	139.2	4	(3.0)	51.7	7	(2.3)	73
北信	志賀高原	14	5,844	2,619	98	40,959	△ 2,327	181	106,104	6,863	293	152,907	7,155	
	志賀高原	8	(28.4)	81.2	2	(28.5)	△ 5.4	12	(62.8)	6.9	22	(45.9)	5	
	その他管内	1	120	0	67	7,105	1,763	4	1,141	△ 209	72	8,366	1,554	
合	計	0	(0.6)	0.0	6	(4.9)	33.0	2	(0.7)	△ 15.5	8	(2.5)	23	
		85	20,563	7,529	471	143,639	17,687	341	169,081	△ 6,090	897	333,283	19,126	
		11	(100.0)	57.8	40	(100.0)	14.0	△ 16	(100.0)	△ 3.5	35	(100.0)	6.1	

(単位:校、人、%)

区分	22年度延児童・生徒数				21年度延児童・生徒数				20年度延児童・生徒数			
	小学校	中学校	高等学校	合計	小学校	中学校	高等学校	合計	小学校	中学校	高等学校	合計
	対前年度比	対前年度比	対前年度比	対前年度比	対前年度比	対前年度比	対前年度比	対前年度比	対前年度比	対前年度比	対前年度比	対前年度比
野辺山高原	0	0	0	0	0	0	0	0	0	0	120	120
	-	-	-	-	-	-	-	-	-	-	-	-
軽井沢高原	345	6,564	3,510	10,419	345	7,446	1,678	9,469	-	7,710	3,587	11,297
	-	△ 11.8	109.2	10.0	-	△ 3.4	△ 53.2	△ 16.2	-	△ 7.0	270.2	22.0
その他の事 久野管内	2,111	7,244	2,429	11,784	1,621	7,691	2,018	11,330	2,108	6,406	5,289	13,803
	30.2	△ 5.8	20.4	4.0	△ 23.1	20.1	△ 61.8	△ 17.9	△ 2.1	73.8	677.8	111.8
菅平高原	1,465	31,984	28,652	62,101	1,446	32,520	22,882	56,848	1,483	28,426	14,913	44,822
	1.3	△ 1.6	25.2	9.2	△ 2.5	14.4	53.4	26.8	296.5	△ 21.8	△ 36.9	△ 25.8
その他の事 上小管内	178	10,369	2,980	13,527	390	12,074	1,590	14,054	1,678	12,513	1,810	16,001
	△ 54.4	△ 14.1	87.4	△ 3.7	△ 76.8	△ 3.5	△ 12.2	△ 12.2	5.5	57.0	△ 26.6	33.0
蓼科高原 白馬山麓	114	7,466	4,130	11,710	550	7,029	7,197	14,776	834	9,367	5,454	15,655
	△ 79.3	6.2	△ 42.6	△ 20.7	△ 34.1	△ 25.0	32.0	△ 5.6	47.9	33.9	△ 43.7	△ 9.2
その他の事 諏訪管内	748	0	448	1,196	273	0	506	779	338	0	216	554
	174.0	-	△ 11.5	53.5	△ 19.2	-	134.3	40.6	△ 54.3	-	△ 58.3	△ 66.8
上伊那	66	84	150	300	73	134	128	335	66	274	0	340
	△ 9.6	△ 37.3	17.2	△ 10.4	10.6	△ 51.1	-	△ 1.5	△ 53.2	552.4	-	85.8
下伊那	48	671	0	719	0	1,506	0	1,506	262	1,652	366	2,280
	-	△ 55.4	-	△ 52.3	-	△ 8.8	-	△ 33.9	-	51.4	-	109.0
木曾	593	947	0	1,540	706	899	184	1,789	383	1,026	168	1,577
	△ 16.0	5.3	-	△ 13.9	84.3	△ 12.4	9.5	13.4	19.7	117.8	-	99.4
上高地 乗鞍高原	231	961	3,164	4,356	197	410	3,064	3,671	0	604	1,215	1,819
	17.3	134.4	3.3	18.7	-	△ 32.1	152.2	101.8	-	△ 35.2	△ 27.4	△ 34.8
その他の事 松本管内	0	0	0	0	0	0	0	0	162	0	210	372
	-	-	-	-	-	-	-	-	-	-	-	200.0
大町温泉郷 仁科三湖	0	560	578	1,138	0	632	280	912	0	580	0	580
	-	△ 11.4	106.4	24.8	-	9.0	-	57.2	-	73.7	-	0.5
白馬山麓 八方尾根	0	210	180	390	720	168	0	888	0	0	0	0
	-	25.0	-	△ 56.1	-	-	-	-	-	-	-	0.0
梅池高原 白馬乗鞍 白馬コルチナ	390	168	8,521	9,079	308	286	6,259	6,853	222	1,458	6,544	8,224
	26.6	△ 41.3	36.1	32.5	38.7	△ 80.4	△ 4.4	△ 16.7	△ 48.0	309.6	21.9	33.7
その他の事 北安曇管内	0	0	0	0	0	0	0	0	0	0	0	0
	-	-	-	-	-	-	-	-	-	-	-	-
信州高山 温泉郷	0	1,821	52	1,873	0	1,144	138	1,282	0	2,184	60	2,244
	-	59.2	△ 62.3	46.1	-	△ 47.6	130.0	△ 42.9	-	△ 27.0	-	△ 24.9
野尻湖 黒姫高原	2,383	3,259	6,287	11,929	1,611	2,468	5,980	10,059	1,356	2,289	4,696	8,341
	47.9	32.1	5.1	18.6	18.8	7.8	27.3	20.6	0.6	4.2	△ 36.3	△ 23.6
戸隠高原	760	1,420	2,975	5,155	618	1,957	2,718	5,293	240	1,133	902	2,275
	23.0	△ 27.4	9.5	△ 2.6	157.5	72.7	201.3	132.7	-	95.0	△ 65.5	△ 33.8
その他の事 長野管内	257	2,514	7,166	9,937	78	1,915	6,566	8,559	74	2,554	4,746	7,374
	229.5	31.3	9.1	16.1	5.4	△ 25.0	38.3	16.1	△ 83.2	46.0	△ 26.2	△ 14.5
斑尾高原 飯戸山狩	0	1,082	3,358	4,440	0	1,134	2,713	3,847	0	600	1,320	1,920
	-	△ 4.6	23.8	15.4	-	89.0	105.5	100.4	-	△ 69.4	△ 57.9	△ 62.6
志賀高原 北志賀高原	3,225	43,286	99,241	145,752	3,062	35,838	89,212	128,112	1,691	35,906	96,806	134,403
	5.3	20.8	11.2	13.8	81.1	△ 0.2	△ 7.8	△ 4.7	△ 18.8	△ 18.3	△ 6.6	△ 10.2
その他の事 北信管内	120	5,342	1,350	6,812	0	3,861	2,612	6,473	30	6,972	4,922	11,924
	-	38.4	△ 48.3	5.2	-	△ 44.6	△ 46.9	△ 45.7	-	20.0	61.2	34.6
合計	13,034	125,952	175,171	314,157	11,998	119,112	155,725	286,835	10,927	121,654	153,344	285,925
	8.6	5.7	12.5	9.5	9.8	△ 2.1	1.6	0.3	2.7	△ 3.9	△ 10.6	△ 7.4

表-17 都道府県別、宿泊地域別の状況(スキー学習旅行、小学校)

(単位:校、人、%)

地域	都道府県名	23年度 受入数(小学校)			延児童数 対前年度比	佐久			上小		諏訪		上伊那	下伊那	木曾	松本		都道府県名
		学 校 数	実 児 童 数	延 児 童 数		野辺山高原	軽井沢高原	その他の 佐久地事管内	菅平高原	その他の 上小地事管内	蓼科高原 白樺湖 車山高原	その他の 諏訪地事管内				上高地 乗鞍高原	その他の 松本地事管内	
北海道・東北	北海道																北海道	
	青森県																青森県	
	岩手県																岩手県	
	宮城県																宮城県	
	秋田県																秋田県	
小計	山形県																山形県	
	福島県																福島県	
関東	茨城県																茨城県	
	栃木県	1	138	276	皆増												栃木県	
	群馬県																群馬県	
	埼玉県	3	362	996	△22.2												埼玉県	
	千葉県	5	389	778	1044.1				250								千葉県	
	東京都	42	4,699	11,557	46.6			1,800	1,117	682		29					東京都	
小計	神奈川県	6	1,040	3,690	355.6				280								神奈川県	
	小計	57	6,628	17,297	72.3			1,800	1,647	682		29		0			小計	
中部	新潟県																新潟県	
	富山県																富山県	
	石川県																石川県	
	福井県										430						福井県	
	山梨県	9	430	430	△27.9												山梨県	
小計	岐阜県	1	40	80	△67.5												岐阜県	
	小計	10	470	510	△39.4						430		0				小計	
東海	静岡県	3	124	204	△41.4						14					70	静岡県	
	愛知県	5	183	256	△34.0				66			60		50			愛知県	
	三重県																三重県	
小計	小計	8	307	460	△37.5				66		14	60	0	50		70	小計	
	滋賀県																滋賀県	
近畿	京都府	1	160	320	△33.3				320								京都府	
	大阪府	4	358	974	47.4									200	99		大阪府	
	兵庫県	1	70	210	-												兵庫県	
	奈良県	3	240	720	-												奈良県	
	和歌山県																和歌山県	
小計	小計	9	828	2,224	75.0				320			0	200	99			小計	
	鳥取県																鳥取県	
中国	島根県																島根県	
	岡山県																岡山県	
	広島県																広島県	
	山口県																山口県	
小計	小計											0					小計	
	徳島県																徳島県	
四国	香川県																香川県	
	愛媛県																愛媛県	
	高知県																高知県	
小計	小計											0					小計	
	福岡県																福岡県	
九州	佐賀県																佐賀県	
	長崎県																長崎県	
	熊本県																熊本県	
	大分県																大分県	
	宮崎県																宮崎県	
	鹿児島県	1	24	72	71.4												鹿児島県	
小計	沖縄県																沖縄県	
	小計	1	24	72	71.4								0				小計	
台湾																	台湾	
その他																	その他	
合計	85	8,257	20,563	57.8			1,800	1,967	748		473	60		250	99	70	合計	
22年度計	74	6,386	13,034			345	2,111	1,465	178	114	748	66	48	593	231		22年度計	

(単位:校、人、%)

地域	都道府県名	北 安 曇				長 野				北 信			23年度計	22年度計	21年度計	20年度計	19年度計	都道府県名
		大町温泉郷 仁科三湖	白馬山麓 八方尾根	樺池高原 白馬乗鞍 白馬コルナ	その他の 北安曇地事 管内	信州高山 温泉郷	野尻湖 黒姫高原	戸隠高原	その他の 長野地事管内	斑尾高原 飯山 戸狩	志賀高原 北志賀高原	その他の 北信地事管内						
北海道・東北	北海道																	北海道
	青森県																	青森県
	岩手県																	岩手県
	宮城県																	宮城県
	秋田県																	秋田県
関東	山形県																	山形県
	福島県																	福島県
	茨城県																	茨城県
	栃木県									276			276					栃木県
	群馬県																	群馬県
中部	埼玉県						180				816	996	1,280	1,369	510	96		埼玉県
	千葉県										528	778	68	865	648	678		千葉県
	東京都			1,074		2,244	300	432		3,759	120	11,557	7,881	5,328	5,090	5,683		東京都
	神奈川県			2,500		640	270					3,690	810	683	1,488	708		神奈川県
	小計			3,574		2,884	750	432		5,379	120	17,297	10,039	8,245	7,736	7,165		小計
東海	新潟県																	新潟県
	富山県																	富山県
	石川県																	石川県
	福井県											430	596	139	214	593		福井県
	岐阜県			80								80	246					岐阜県
近畿	小計			80								510	842	139	214	593		小計
	静岡県			120								204	348	276	380	453		静岡県
	愛知県			80								256	388	303	1,033	326		愛知県
	三重県														94	200		三重県
	小計			200								460	736	579	1,507	979		小計
中国	滋賀県												130			75		滋賀県
	京都府											320	480	480		810		京都府
	大阪府			210						465		974	661	913	430	813		大阪府
	兵庫県			210								210		240				兵庫県
	奈良県		720									720		824	96			奈良県
四国	和歌山県														30			和歌山県
	小計		720	420						465		2,224	1,271	2,457	556	1,698		小計
	鳥取県																	鳥取県
	島根県																	島根県
	岡山県																	岡山県
九州	広島県																	広島県
	山口県																	山口県
	小計																	小計
	徳島県														20			徳島県
	香川県																	香川県
台湾	愛媛県																	愛媛県
	高知県															630		高知県
	小計												20		630			小計
	福岡県																	福岡県
	佐賀県															90		佐賀県
その他	長崎県																	長崎県
	熊本県															204		熊本県
	大分県																	大分県
	宮崎県																	宮崎県
	鹿児島県										72	72	42	15	74			鹿児島県
合計	沖縄県																	沖縄県
	小計											72	42	15	164	204		小計
	台湾														84	563		台湾
	その他															120		その他
	合計		720	4,274		2,884	750	504		5,844	120	20,563	13,034	11,998	10,927	10,639		合計
22年度計			390						2,383	760	257							22年度計

表-18 都道府県別、宿泊地域別の状況(スキー学習旅行、中学校)

(単位:校、人、%)

地域	都道府県名	23年度 受入数(中学校)				佐久			上小		諏訪			上伊那	下伊那	木曾	松本		都道府県名
		学校数	実生徒数	延生徒数	延生徒数 対前年度比	野辺山高原	軽井沢高原	その他の 佐久地事管内	菅平高原	その他の 上小地事管内	蓼科高原 白樺湖 車山高原	その他の 諏訪地事管内	上高地 乗鞍高原				その他の 松本地事管内		
北海道・東北	北海道																		北海道
	青森県																		青森県
	岩手県	1	7	70	皆増					70									岩手県
	宮城県																		宮城県
	山形県																		山形県
福島県																			福島県
	小計	1	7	70	皆増				70										小計
関東	茨城県	2	258	516	皆増				300		216								茨城県
	栃木県	5	903	1,356	48.4		450		360										栃木県
	群馬県	1	90	180	△ 25.0				180										群馬県
	埼玉県	61	9,398	17,809	28.7			292	10,897	1,042									埼玉県
	千葉県	16	2,550	5,677	46.1			590	2,855										千葉県
	東京都	248	28,521	68,918	17.6		7,701	3,600	27,449	7,816	4,106			36				464	東京都
	神奈川県	25	3,928	10,721	△ 2.7			1,402	2,754	549	280								神奈川県
	小計	358	45,648	105,177	18.9		8,151	5,884	44,795	9,407	4,602		36				464	小計	
中部	新潟県	1	80	160	皆増														新潟県
	富山県																		富山県
	石川県																		石川県
	福井県																		福井県
	山梨県	4	551	603	△ 17.2			104											山梨県
岐阜県	2	170	395	△ 49.0													165	岐阜県	
	小計	7	801	1,158	△ 23.0			104									165	小計	
東海	静岡県	6	907	1,319	16.7				430		94				495	300			静岡県
	愛知県	26	3,712	8,137	36.1		500		520		1,620		1,599						愛知県
	三重県	5	412	482	19.6				140						342				三重県
		小計	37	5,031	9,938	32.3		500		1,090		1,714		1,599		837	300		小計
近畿	滋賀県																		滋賀県
	京都府	21	3,252	9,072	4.5			460		460									京都府
	大阪府	18	2,151	6,621	14.3														大阪府
	兵庫県	24	3,604	9,159	△ 16.5														兵庫県
	奈良県	2	370	1,340	△ 44.6														奈良県
	和歌山県																		和歌山県
	小計	65	9,377	26,192	△ 6.0			460		460									小計
中国	鳥取県																		鳥取県
	島根県																		島根県
	岡山県	1	120	360	△ 31.8														岡山県
	広島県																		広島県
	山口県																		山口県
	小計	1	120	360	△ 31.8														小計
四国	徳島県																		徳島県
	香川県																		香川県
	愛媛県																		愛媛県
	高知県	1	100	300	皆増				300										高知県
	小計	1	100	300	皆増				300										小計
九州	福岡県	1	111	444	皆増														福岡県
	佐賀県																		佐賀県
	長崎県																		長崎県
	熊本県																		熊本県
	大分県																		大分県
	宮崎県																		宮崎県
	鹿児島県																		鹿児島県
	沖縄県																		沖縄県
	小計	1	111	444	皆増														小計
	台湾																		その他
	その他																		その他
	合計	471	61,195	143,639	14.0		8,651	6,448	46,185	9,937	6,316		1,635	495	465	464		合計	
	22年度計	431	53,747	125,952			6,564	7,244	31,984	10,369	7,466		84	671	947	961		22年度計	

(単位:校、人、%)

地域	都道府県名	北 安 曇				長 野				北 信			23年度計	22年度計	21年度計	20年度計	19年度計	都道府県名	
		大町温泉郷 仁科三湖	白馬山麓 八方尾根	榑池高原 白馬乗鞍 白馬コルナ	その他の 北安曇地事 管内	信州高山 温泉郷	野尻湖 黒姫高原	戸隠高原	その他の 長野地事管内	斑尾高原 飯山 戸狩	志賀高原 北志賀高原	その他の 北信地事管内							
北海道・東北	北海道																	北海道	
	青森県																	青森県	
	岩手県																	岩手県	
	宮城県																	宮城県	
	秋田県																	秋田県	
小計	山形県																	山形県	
	福島県																	福島県	
関東	小計																	小計	
	茨城県												516					茨城県	
	栃木県												1,356	914	704		584	栃木県	
	群馬県												180	240	452	200	794	群馬県	
	埼玉県							60	592		4,546	380	17,809	13,835	14,126	8,746	15,406	埼玉県	
	千葉県							820	114		1,298		5,677	3,885	3,259	2,622	4,598	千葉県	
	東京都							368	408	504	1,508	9,289	5,669	68,918	58,590	57,329	56,135	57,388	東京都
	小計							1,188	468	1,210	2,184	19,947	6,841	105,177	88,485	84,083	80,452	90,899	小計
中部	新潟県												160			560	400	新潟県	
	富山県														168			富山県	
	石川県																	石川県	
	福井県																60	福井県	
	小計																	小計	
東海	静岡県												1,319	1,130	1,328	1,906	1,020	静岡県	
	愛知県			240		1,238						404	2,016	8,137	5,980	5,972	7,179	7,505	愛知県
	三重県													482	403	441	804	387	三重県
	小計			240		1,238						404	2,016	9,938	7,513	7,741	9,889	8,912	小計
近畿	滋賀県																	滋賀県	
	京都府												6,936					京都府	
	大阪府			350	1,792	576		188	1,060		2,655		6,621	5,792	5,839	10,568	7,169	大阪府	
	兵庫県						600	644		7,651	264	9,159	10,964	8,710	6,723	7,684	兵庫県		
	奈良県						420			920		1,340	2,417	1,869	2,775	3,043	奈良県		
	小計		350	1,792		576	1,536	1,532	1,060		18,162	264	26,192	27,855	22,546	27,296	24,442	小計	
中国	鳥取県																	鳥取県	
	島根県																	島根県	
	岡山県							360					360	528	688	725	516	岡山県	
	小計							360					360	528	688	725	516	小計	
四国	徳島県															600	600	徳島県	
	香川県																	香川県	
	愛媛県																91	愛媛県	
	小計												300				600	691	小計
九州	福岡県											444	444		1,120	1,400		福岡県	
	佐賀県																	佐賀県	
	長崎県																	長崎県	
	熊本県																	熊本県	
	大分県																	大分県	
	宮崎県																	宮崎県	
	小計												444	444		1,326	1,414	小計	
台湾														68			台湾		
合計		499	350	2,032	1,814	2,724	2,360	2,270	2,588	40,959	7,105	143,639	125,952	119,112	121,654	126,570	合計		
22年度計		560	210	168	1,821	3,259	1,420	2,514	1,082	43,286	5,342							22年度計	

表-19 都道府県別、宿泊地域別の状況(スキー学習旅行、高等学校)

(単位:校、人、%)

地域	都道府県名	23年度 受入数(高等学校)				佐久			上小		諏訪		上伊那	下伊那	木曾	松本		都道府県名
		学校数	実生徒数	延生徒数	延生徒数 対前年度比	野辺山高原	軽井沢高原	その他の 佐久地事管内	菅平高原	その他の 上小地事管内	蓼科高原 白樺湖 車山高原	その他の 諏訪地事管内				上高地 乗鞍高原	その他の 松本地事管内	
北海道・東北	北海道																	北海道
	青森県																	青森県
	岩手県																	岩手県
	宮城県																	宮城県
	秋田県																	秋田県
関東	山形県																	山形県
	福島県																	福島県
	小計																	小計
	茨城県	1	255	510	皆増				510									茨城県
	栃木県	1	193	386	皆増													栃木県
中部	群馬県																	群馬県
	埼玉県	19	4,292	9,799	68.6				1,778									埼玉県
	千葉県	5	329	745	△ 53.5				180		244							千葉県
	東京都	45	5,039	13,449	0.6			188	3,289	300	491					102		東京都
	神奈川県	27	3,556	11,994	3.1			567	1,140	138	108							神奈川県
東海	小計	98	13,664	36,883	13.7			755	6,897	438	843				102		小計	
	新潟県	4	801	1,602	△ 4.6													新潟県
	富山県	2	368	536	△ 27.8													富山県
	石川県	2	134	268	皆増													石川県
	福井県																	福井県
近畿	山梨県	9	1,630	2,151	46.9				1,279									山梨県
	岐阜県	1	120	360	△ 61.3													岐阜県
	小計	18	3,053	4,917	2.1				1,279									小計
	静岡県	6	756	2,076	61.1				915			294						静岡県
	愛知県	29	5,026	14,402	△ 3.2			981			330							愛知県
中国	三重県	4	1,055	3,449	△ 6.4					640								三重県
	小計	39	6,837	19,927	0.4			981	915		970	294						小計
	滋賀県																	滋賀県
	京都府	16	2,750	8,350	△ 34.9				1,272									京都府
	大阪府	12	1,878	5,285	△ 31.8		1,620		720				216					大阪府
四国	兵庫県	6	1,203	4,395	13.0		540											兵庫県
	奈良県	5	684	2,392	△ 26.4													奈良県
	和歌山県	12	2,486	7,709	△ 11.1													和歌山県
	小計	51	9,001	28,131	△ 23.9		2,160		1,992				216					小計
	鳥取県																	鳥取県
九州	島根県																	島根県
	岡山県	1	134	268	皆増													岡山県
	広島県	1	240	720	△ 45.2													広島県
	山口県	5	786	2,060	252.1				930	262								山口県
	小計	7	1,160	3,048	60.4				930	262								小計
その他	徳島県																	徳島県
	香川県																	香川県
	愛媛県																	愛媛県
	高知県	7	840	2,520	△ 44.7				2,520									高知県
	小計	7	840	2,520	△ 53.6				2,520									小計
台湾	福岡県	35	8,768	30,831	6.4		840		591									福岡県
	佐賀県	3	342	1,026	81.9				84	492								佐賀県
	長崎県	8	1,595	3,760	△ 46.9				726									長崎県
	熊本県	32	6,942	18,677	△ 1.5			851	3,396	336	2,511							熊本県
	大分県	23	3,996	10,358	42.6													大分県
	宮崎県	9	1,678	4,487	16.1			339	417	614								宮崎県
	鹿児島県	8	1,538	3,076	△ 31.6				760		212							鹿児島県
	沖縄県	3	720	1,440	5.7				1,154		286							沖縄県
	小計	121	25,579	73,655	1.5		840	1,190	7,128	1,442	3,009							小計
	台湾																	台湾
その他																	その他	
合計	341	60,134	169,081	△ 3.5		3,000	2,926	21,661	2,142	4,822	294	216			102		合計	
22年度計	357	61,304	175,171			3,510	2,429	28,652	2,980	4,130	448	150			3,164		22年度計	

(単位:校、人、%)

地域	都道府県名	北 安 曇				長 野				北 信			23年度計	22年度計	21年度計	20年度計	19年度計	都道府県名	
		大町温泉郷 仁科三湖	白馬山麓 八方尾根	榑池高原 白馬乗鞍 白馬コルナ	その他の 北安曇地事 管内	信州高山 温泉郷	野尻湖 黒姫高原	戸隠高原	その他の 長野地事管内	斑尾高原 飯山 戸狩	志賀高原 北志賀高原	その他の 北信地事管内							
北海道・東北	北海道															24	73	北海道	
	青森県																	青森県	
	岩手県																	岩手県	
	宮城県															348		宮城県	
	秋田県																	秋田県	
小計	山形県																	山形県	
	福島県																999	福島県	
小計														423	423	372	73	999	
関東	茨城県												510					茨城県	
	栃木県										386		386					栃木県	
	群馬県														150			群馬県	
	埼玉県										312	6,823	886	9,799	5,811	5,005	6,575	9,240	埼玉県
	千葉県											60	105	745	1,601	855	245	333	千葉県
	東京都					68		420		156		8,441	150	13,449	13,375	13,030	8,957	14,052	東京都
小計	神奈川県										8,205	14	11,994	11,638	8,456	11,673	8,968	神奈川県	
	小計					68	2,242		170	312	23,915	1,141	36,883	32,425	27,496	27,450	32,993	小計	
中部	新潟県			200					226		500	676	1,602	1,680	1,200	1,760		新潟県	
	富山県										536		536	742	728	378		富山県	
	石川県			268									268			120		石川県	
	福井県																	福井県	
	山梨県	261							82		529		2,151	1,464	1,941	2,072	1,845	山梨県	
小計	岐阜県											360	360	930	265	2,916	1,969	岐阜県	
	小計	261		468				308	1,036	1,565	4,917	4,816	4,134	7,246	3,814	3,814	小計		
東海	静岡県										867		2,076	1,289	1,209	1,332	2,054	静岡県	
	愛知県			321		686	738			108	11,238		14,402	14,883	11,150	9,791	13,443	愛知県	
	三重県										393		3,449	3,684	3,360	1,214	1,153	三重県	
小計				321		686	738		393	108	2,416		19,927	19,856	15,719	12,337	16,650	小計	
近畿	滋賀県												598	624	506	274		滋賀県	
	京都府			120							1,347	1,050	8,350	12,831	11,317	10,275	12,443	京都府	
	大阪府			711		62		1,722					1,956	5,285	7,746	5,448	10,487	大阪府	
	兵庫県										561		3,294	4,395	3,889	4,830	8,244	兵庫県	
	奈良県										62		1,859	2,392	3,248	1,221	1,212	奈良県	
小計	和歌山県			1,424							219	639	7,709	8,670	8,634	4,756	8,243	和歌山県	
	小計			2,255		62		1,722	2,598	1,751	15,375		28,131	36,982	32,074	35,480	37,468	小計	
中国	鳥取県																	鳥取県	
	島根県																	島根県	
	岡山県											268	268			250	540	岡山県	
	広島県											720	720	1,315		640	34	広島県	
小計	山口県											868	2,060	585	942	486	453	山口県	
	小計										1,856		3,048	1,900	942	1,376	1,027	小計	
四国	徳島県													475	160	160	160	徳島県	
	香川県													400	486	520	1,120	香川県	
	愛媛県																	愛媛県	
	高知県												2,520	4,560	3,871	1,723	4,542	高知県	
小計													2,520	5,435	4,517	2,403	5,822	小計	
九州	福岡県						1,485		4,208		23,707		30,831	28,983	27,866	25,729	24,790	福岡県	
	佐賀県						450						1,026	564	1,006	1,224	540	佐賀県	
	長崎県										640	2,394	3,760	7,075	7,171	4,831	7,151	長崎県	
	熊本県										80	9,251	18,677	18,952	14,754	14,745	20,838	熊本県	
	大分県										680	9,678	10,358	7,263	8,838	8,488	7,854	大分県	
	宮崎県							717				2,400	4,487	3,864	3,957	5,660	6,431	宮崎県	
小計	鹿児島県										176	486	3,076	4,495	5,181	3,580	3,372	鹿児島県	
	沖縄県												1,440	1,362	1,492	2,648	1,730	沖縄県	
小計							2,652		6,636	1,886	48,872		73,655	72,558	70,265	66,905	72,706	小計	
台湾														198	206	74	85	台湾	
その他																		その他	
合計		261		3,044		816	5,632	1,722	10,105	5,093	106,104	1,141	169,081	175,171	155,725	153,344	171,564	合計	
22年度計			180	8,521		52	6,287	2,975	7,166	3,358	99,241	1,350						22年度計	

平成23年度 学習旅行実態調査結果

平成24年9月発行

**お問い合わせ先
長野県 観光部 観光企画課**

**〒380-8570(住所記載不要)
長野県長野市大字南長野字幅下692-2
TEL 026-235-7251(直通)
FAX 026-235-7257**

長野県学習旅行ナビ

<http://www.naganoken-gakushuryoko.net/>

さわやか信州旅ネット

<http://www.nagano-tabi.net/>

長野県ホームページ

<http://www.pref.nagano.lg.jp>