

平成 22 年 度

# 学習旅行実態調査結果

(小学校・中学校・高等学校)

長野県 観光部 観光企画課

## 平成22年度 学習旅行実態調査について

### 1 調査の目的

長野県外からの学習旅行の状況を把握し、学習旅行誘致対策等の基礎資料とすることを目的としています。

### 2 調査対象期間

平成22年4月1日から平成23年3月31日まで

### 3 調査対象旅行（学習旅行の定義）

学校又は教育関連機関主催の学校名が特定できる修学旅行、林間学校、合宿、特別授業等の旅行

### 4 調査方法等

市町村が、調査対象として適当と認めた旅館、ホテル、民宿、ペンション等に照会し、実績ありと回答した432施設の数値を集計したものです。

### 5 用語の説明

- (1) 実児童・生徒数  
学習旅行で来訪した実人数（宿泊日数を考慮しない。）
- (2) 延児童・生徒数  
実児童・生徒数と宿泊日数の積

<計算例>

- 100人が1泊した場合  
 $100人 \times 1泊 = 100人$
- 50人が3泊した場合  
 $50人 \times 3泊 = 150人$

### 6 その他

- (1) 平成16年度調査から、小学校の学習旅行も調査対象としています。
- (2) 各表中の「その他」の区分は、当該区分について不明の学校の数値です。
- (3) 各表中の「構成比」の合計については、各項目の数値の四捨五入により、それらの計と一致しない場合があります。

# 平成22年度 学習旅行実態調査結果

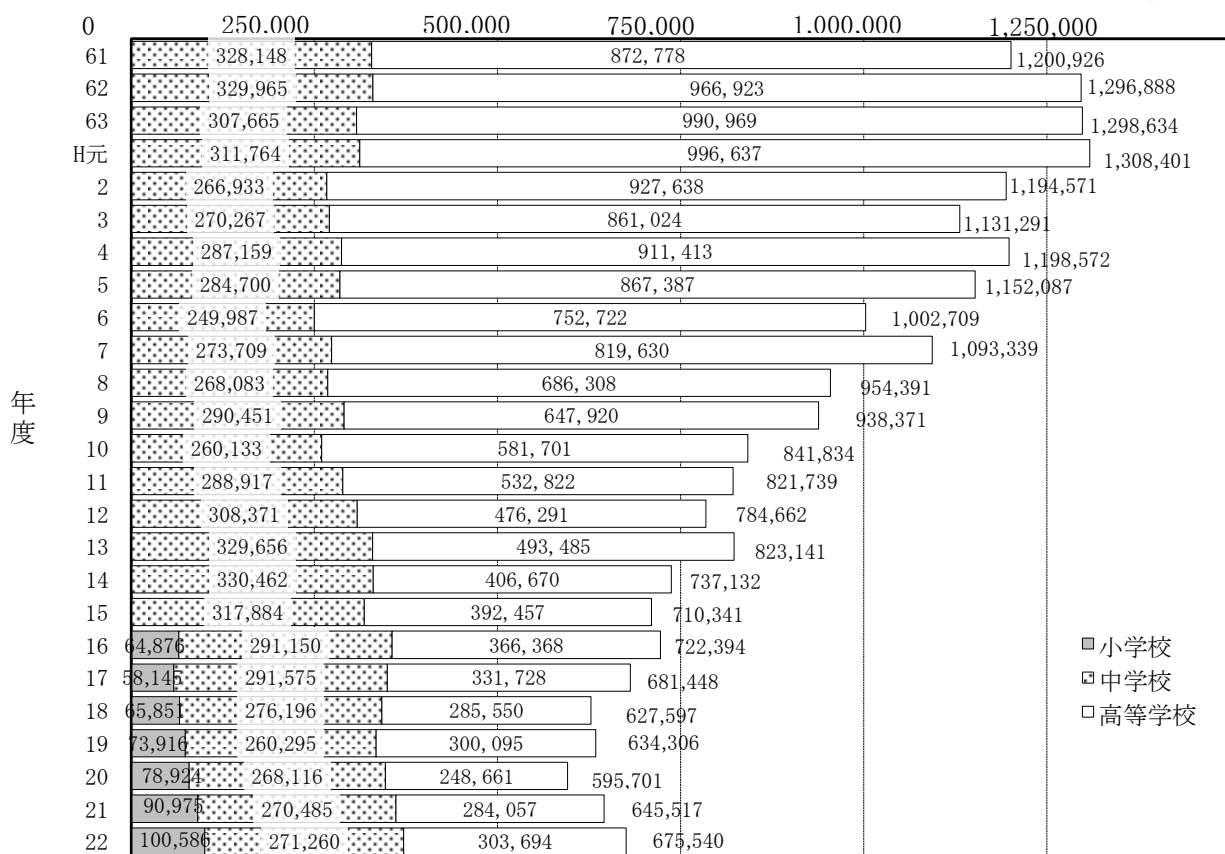
## 1 来訪学校数及び延児童・生徒数

県外からの学習旅行の来訪学校数は計3,032校で、前年度の2,888校に対して144校の増(前年度比105.0%)となりました。  
 延児童・生徒数は計675,540人で、前年度の645,517人に対して30,023人の増(前年度比104.7%)となりました。  
 小学校、中学校、高校すべてで来訪学校数及び延児童・生徒数が前年度を上回り、小学校は平成16年の調査開始以来、最多人数となりました。

表-1 来訪学校数及び延児童・生徒数の状況 (単位:校、人、%)

区分	来訪学校数					延児童・生徒数				
	21年度	22年度	対前年度増減	対前年度比	構成比	21年度	22年度	対前年度増減	対前年度比	構成比
小学校	484	532	48	109.9	17.5	90,975	100,586	9,611	110.6	14.9
中学校	1,310	1,333	23	101.8	44.0	270,485	271,260	775	100.3	40.1
高等学校	1,094	1,167	73	106.7	38.5	284,057	303,694	19,637	106.9	45.0
合計	2,888	3,032	144	105.0	100.0	645,517	675,540	30,023	104.7	100.0

図-1 年度別延児童・生徒数の推移 (単位:人)



## 2 宿泊地域別の状況

宿泊地域別の延児童・生徒数をみると、小学校では「東信州」の割合が高く、51.7%を占めています。中学校と高等学校では構成が似ており、それぞれ「北信濃」の割合が高いのが特徴で、中学校では36.5%、高等学校では53.0%を占めています。全体でみると「北信濃」が42.5%を占め、次いで「東信州」の30.9%の順となっています。

宿泊地別の合計でみると、「志賀高原・北志賀高原」、「菅平高原」、「伊那路」の順となっています。

図-2 宿泊地域別延児童・生徒数の状況

(単位:人、%)

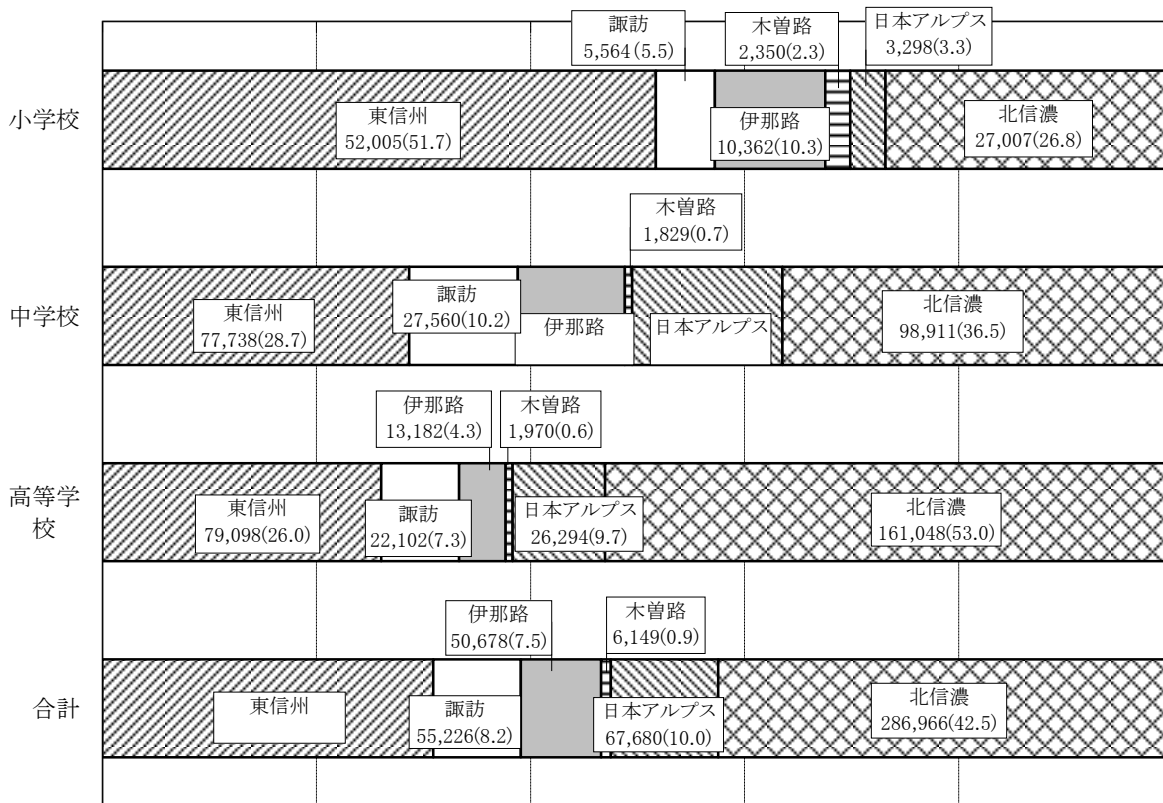


表-2 宿泊地別延児童・生徒数の状況(上位5位)

(単位:人、%)

順位	小学校			中学校			高等学校			合計		
	宿泊地名 (昨年度順位)	22年度 (構成比)	対前年度増減 (対前年度比)	宿泊地名 (昨年度順位)	22年度 (構成比)	対前年度増減 (対前年度比)	宿泊地名 (昨年度順位)	22年度 (構成比)	対前年度増減 (対前年度比)	宿泊地名 (昨年度順位)	22年度 (構成比)	対前年度増減 (対前年度比)
1	その他の上 小地事管内	23,385	△ 1,413	志賀高原・ 北志賀高原	55,720	4,383	志賀高原・ 北志賀高原	113,872	12,984	志賀高原・ 北志賀高原	180,852	17,984
	(1)	(23.2)	(94.3)	(1)	(20.5)	(108.5)	(1)	(37.5)	(112.9)	(1)	(26.8)	(111.0)
2	軽井沢高原	13,760	1,205	菅平高原	39,312	△ 4,260	菅平高原	54,175	△ 1,405	菅平高原	96,928	△ 5,504
	(2)	(13.7)	(109.6)	(2)	(14.5)	(90.2)	(2)	(17.8)	(97.5)	(2)	(14.3)	(94.6)
3	志賀高原・ 北志賀高原	11,260	617	伊那路	27,134	△ 3,045	その他の長 野地事管内	20,591	3,912	伊那路	50,678	3,100
	(4)	(11.2)	(105.8)	(3)	(10.0)	(89.9)	(5)	(6.8)	(123.5)	(3)	(7.5)	(106.5)
4	その他の佐 久地事管内	10,579	△ 567	蓼科高原・ 白樺湖・ 車山高原	17,894	△ 1,131	野尻湖・黒 姫高原	13,234	827	その他の上 小地事管内	39,801	△ 2,150
	(3)	(10.5)	(94.9)	(4)	(6.6)	(94.1)	(6)	(4.4)	(106.7)	(5)	(5.9)	(94.9)
5	伊那路	10,362	2,305	白馬山麓・ 八方尾根	13,542	7,138	伊那路	13,182	3,840	その他の佐 久地事管内	34,505	△ 9,287
	(5)	(10.3)	(128.6)	(12)	(5.0)	(211.5)	(8)	(4.3)	(141.1)	(4)	(5.1)	(78.8)

### 3 学校所在地別の状況

学校所在地域別の延児童・生徒数は、小学校では関東地域の比率が圧倒的に高く、全体の86.5%を占めています。中学校についても、関東地域の比率が全体の65.8%と最も高く、次いで近畿地域の22.8%となっています。高等学校は関東地域の比率が38.9%、次いで九州地域の24.2%となっており、小学校、中学校と比べると、地域のかたよりは小さくなっています。

学校所在都道府県別の延児童・生徒数の上位5位をみると、昨年度順位と大きな変動はなく、三大都市圏の都府県が上位となっていますが、高等学校では福岡県が上位に入っているのが特徴的です。

図-3 学校所在地域別延児童・生徒数の状況

(単位: 人、%)

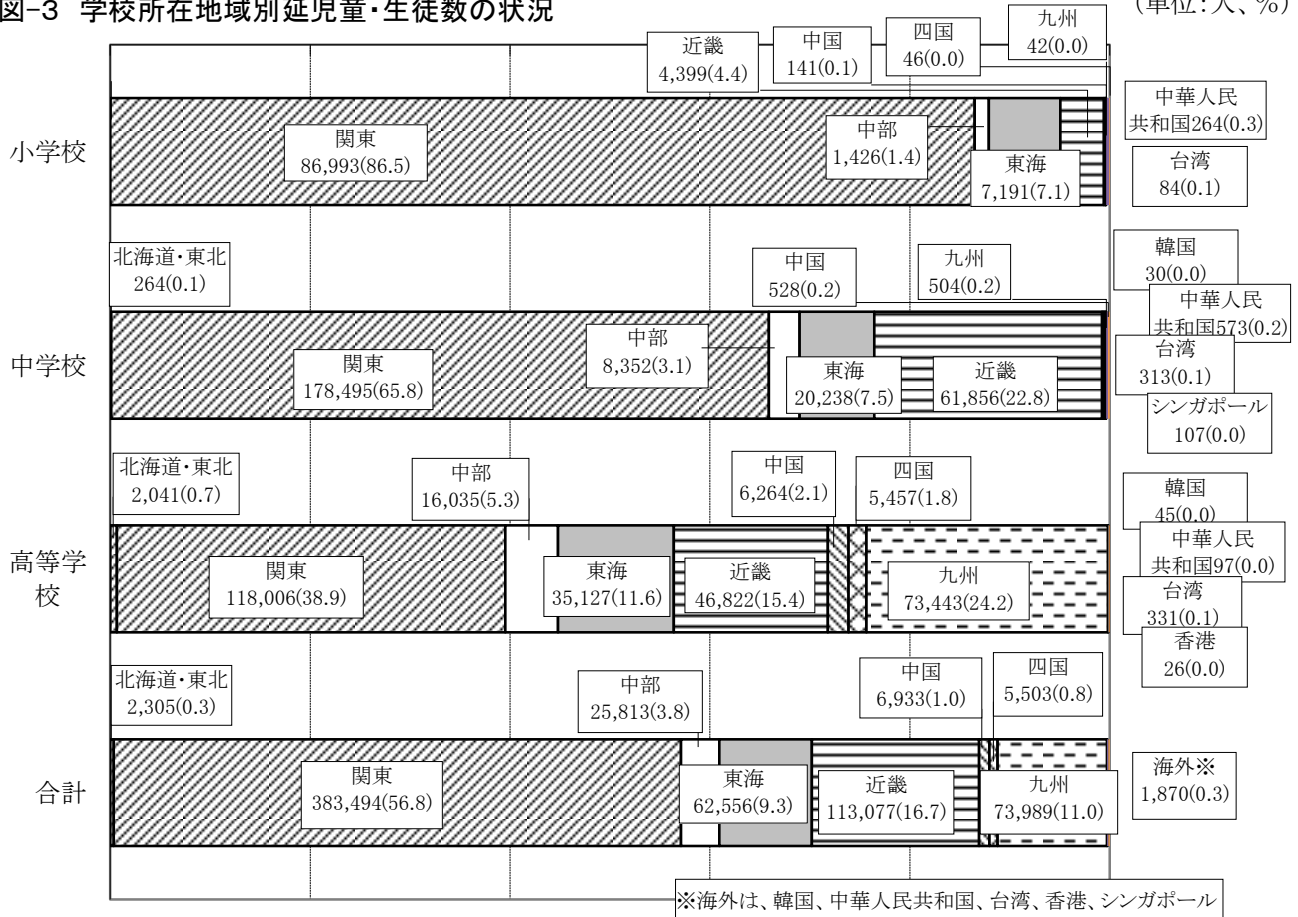


表-3 学校所在都道府県別延児童・生徒数の状況(上位5位)

(単位: 人、%)

順位	小学校			中学校			高等学校			合計		
	都道府県名	22年度	対前年度増減	都道府県名	22年度	対前年度増減	都道府県名	22年度	対前年度増減	都道府県名	22年度	対前年度増減
	(昨年度順位)	(構成比)	(対前年度比)	(昨年度順位)	(構成比)	(対前年度比)	(昨年度順位)	(構成比)	(対前年度比)	(昨年度順位)	(構成比)	(対前年度比)
1	東京都	68,366	6,761	東京都	100,341	△ 7,004	東京都	61,030	△ 2,789	東京都	229,737	△ 3,032
	(1)	(68.0)	(111.0)	(1)	(37.0)	(93.5)	(1)	(20.1)	(95.6)	(1)	(34.0)	(98.7)
2	埼玉県	10,853	1,807	神奈川県	34,524	2,865	福岡県	29,528	1,117	神奈川県	63,826	8,234
	(2)	(10.8)	(120.0)	(2)	(12.7)	(109.0)	(2)	(9.7)	(103.9)	(2)	(9.4)	(114.8)
3	愛知県	6,678	1,732	大阪府	33,124	6,486	愛知県	27,416	2,072	愛知県	52,244	2,136
	(4)	(6.6)	(135.0)	(3)	(12.2)	(124.3)	(3)	(9.0)	(108.2)	(3)	(7.7)	(104.3)
4	神奈川県	4,086	1,649	千葉県	20,358	△ 918	神奈川県	25,216	3,720	埼玉県	51,553	5,341
	(5)	(4.1)	(167.7)	(4)	(7.5)	(95.7)	(4)	(8.3)	(117.3)	(4)	(7.6)	(111.6)
5	千葉県	3,623	△ 4,152	埼玉県	19,856	△ 951	埼玉県	20,844	4,485	大阪府	46,168	9,173
	(3)	(3.6)	(46.6)	(5)	(7.3)	(95.4)	(5)	(6.9)	(127.4)	(5)	(6.8)	(124.8)

#### 4 種類・目的別の状況

旅行の種類別の状況をみると、中学校の「体験」でわずかな減少があるものの、「修学」「体験」「合宿」については全体的に延児童・生徒数が増加しています。

目的別の状況をみると、小学校、中学校、高等学校すべてで「スキー」が増加しています。小学校では「その他スポーツ」や「手作り体験」「見学」が大きく伸び、中学校では「見学」の伸びが著しくなっています。

表-4 旅行の種類別の状況

(単位:校、人、%)

区分	小学校			中学校			高等学校			合計		
	学校数	延児童数		学校数	延生徒数		学校数	延生徒数		学校数	延児童・生徒数	
	対前年度増減	22年度 (構成比)	対前年度増減 (対前年度比)	対前年度増減	22年度 (構成比)	対前年度増減 (対前年度比)	対前年度増減	22年度 (構成比)	対前年度増減 (対前年度比)	対前年度増減	22年度 (構成比)	対前年度増減 (対前年度比)
修学	38	5,007	444	437	83,211	10,041	282	135,455	10,977	757	223,673	21,462
	1	(5.0)	(109.7)	90	(30.7)	(113.7)	21	(44.6)	(108.8)	112	(33.1)	(110.6)
体験	401	81,435	13,711	698	158,070	6,470	170	59,620	4,337	1,269	299,125	24,518
	65	(81.0)	(120.2)	△ 5	(58.3)	(104.3)	△ 9	(19.6)	(107.8)	51	(44.3)	(108.9)
合宿	85	13,301	6,361	166	25,860	△ 1	640	100,051	6,582	891	139,212	12,942
	48	(13.2)	(191.7)	△ 5	(9.5)	(100.0)	60	(32.9)	(107.0)	103	(20.6)	(110.2)
その他	8	843	△ 10,905	32	4,119	△ 15,735	75	8,568	△ 2,259	115	13,530	△ 28,899
	△ 66	(0.8)	(7.2)	△ 57	(1.5)	(20.7)	1	(2.8)	(79.1)	△ 122	(2.0)	(31.9)
合計	532	100,586	9,611	1,333	271,260	775	1,167	303,694	19,637	3,032	675,540	30,023
	48	(100.0)	(110.6)	23	(100.0)	(100.3)	73	(100.0)	(106.9)	144	(100.0)	(104.7)

表-5 来訪主要目的別の状況 (複数回答)

(単位:校、人、%)

区分	小学校			中学校			高等学校		
	学校数	延児童数		学校数	延生徒数		学校数	延生徒数	
	対前年度増減	22年度 (対前年度比)	対前年度増減 (対前年度比)	対前年度増減	22年度 (対前年度比)	対前年度増減 (対前年度比)	対前年度増減	22年度 (対前年度比)	対前年度増減 (対前年度比)
見学	133	39,047	8,989	188	39,692	13,958	34	5,005	△ 1,330
	△ 3		(129.9)	22		(154.2)	5		(79.0)
自然体験	338	69,917	12,218	541	103,806	8,573	93	18,055	△ 7,261
	50		(121.2)	35		(109.0)	3		(71.3)
農林業体験	134	39,900	5,740	354	49,280	△ 3,728	20	4,265	△ 5,157
	2		(116.8)	△ 9		(93.0)	△ 16		(45.3)
スキー	74	13,034	1,036	431	125,952	6,840	357	175,171	19,446
	11		(108.6)	26		(105.7)	17		(112.5)
その他スポーツ	141	22,791	9,551	303	54,201	5,738	547	75,753	1,197
	51		(172.1)	△ 3		(111.8)	30		(101.6)
手作り体験	202	45,094	10,498	322	54,860	△ 227	20	4,762	△ 4,269
	49		(130.3)	66		(99.6)	△ 8		(52.7)
その他	59	14,122	2,867	116	27,282	△ 15,872	172	39,104	△ 982
	△ 15		(125.5)	△ 77		(63.2)	8		(97.6)


## 5 スキー学習旅行の状況

県外からのスキー学習旅行の来訪学校数は計862校で、前年度の808校に対し54校の増(前年度比106.7%)となりました。  
 延児童・生徒数は314,157人で、前年度の286,835人に対し27,322人の増(前年度比109.5%)となりました。

表-6 来訪学校数及び延児童・生徒数の状況(スキー学習旅行) (単位:校、人、%)

区分	来訪学校数					延児童・生徒数				
	21年度	22年度	対前年度増減	対前年度比	構成比	21年度	22年度	対前年度増減	対前年度比	構成比
小学校	63	74	11	117.5	8.6	11,998	13,034	1,036	108.6	4.1
中学校	405	431	26	106.4	50.0	119,112	125,952	6,840	105.7	40.1
高等学校	340	357	17	105.0	41.4	155,725	175,171	19,446	112.5	55.8
合計	808	862	54	106.7	100.0	286,835	314,157	27,322	109.5	100.0

図-4 年度別延児童・生徒数の推移(スキー学習旅行) (単位:人)



(注) ( )は学習旅行全体に占めるスキー学習旅行の比率を示す

【資料編】

図-5 来訪時季別延児童・生徒数の状況

(単位:人)

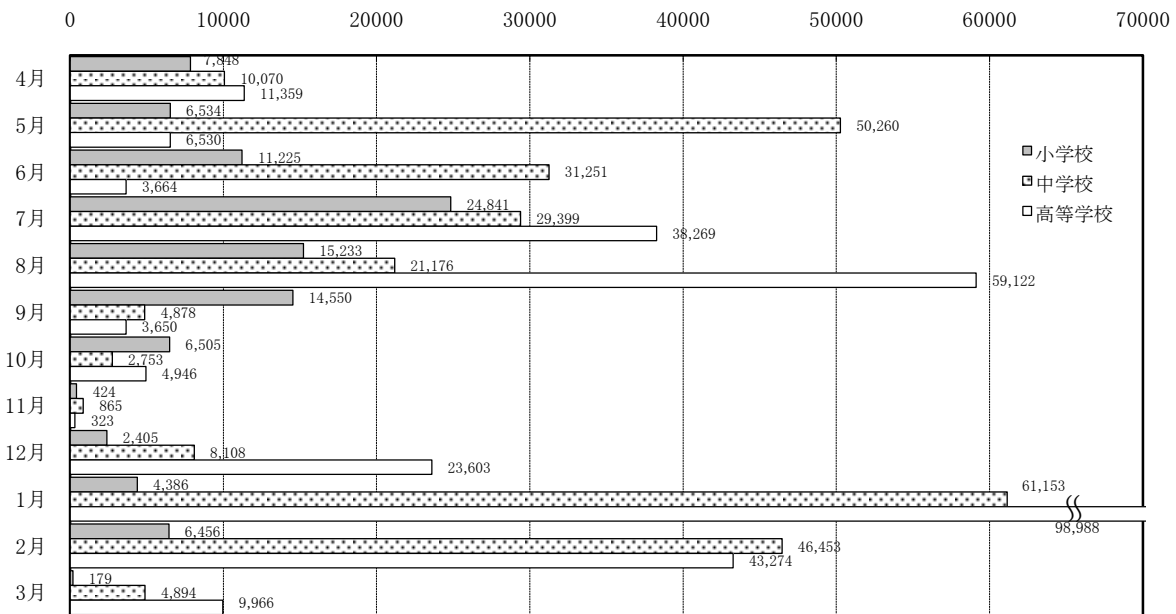


表-7 来訪時季別延児童・生徒数の状況

(単位:人、%)

月	小学校		中学校		高等学校		合計	
	22年度 (構成比)	対前年度増減 (対前年度比)	22年度 (構成比)	対前年度増減 (対前年度比)	22年度 (構成比)	対前年度増減 (対前年度比)	22年度 (構成比)	対前年度増減 (対前年度比)
4月	7,848 (7.8)	7,848 —	10,070 (3.7)	436 (104.5)	11,359 (3.7)	3,857 (151.4)	29,277 (4.3)	12,141 (170.9)
5月	6,534 (6.5)	△ 7,340 (47.1)	50,260 (18.5)	8,905 (121.5)	6,530 (2.2)	△ 1,373 (82.6)	63,324 (9.4)	192 (100.3)
6月	11,225 (11.2)	△ 1,316 (89.5)	31,251 (11.5)	1,383 (104.6)	3,664 (1.2)	△ 309 (92.2)	46,140 (6.8)	△ 242 (99.5)
7月	24,841 (24.7)	3,530 (116.6)	29,399 (10.8)	△ 11,969 (71.1)	38,269 (12.6)	640 (101.7)	92,509 (13.7)	△ 7,799 (92.2)
8月	15,233 (15.1)	3,987 (135.5)	21,176 (7.8)	2,219 (111.7)	59,122 (19.5)	840 (101.4)	95,531 (14.1)	7,046 (108.0)
9月	14,550 (14.5)	1,140 (108.5)	4,878 (1.8)	△ 3,884 (55.7)	3,650 (1.2)	△ 2,740 (57.1)	23,078 (3.4)	△ 5,484 (80.8)
10月	6,505 (6.5)	1,073 (119.8)	2,753 (1.0)	△ 1,471 (65.2)	4,946 (1.6)	1,155 (130.5)	14,204 (2.1)	757 (105.6)
11月	424 (0.4)	△ 601 (41.4)	865 (0.3)	△ 122 (87.6)	323 (0.1)	30 (110.2)	1,612 (0.2)	△ 693 (69.9)
12月	2,405 (2.4)	825 (152.2)	8,108 (3.0)	1,793 (128.4)	23,603 (7.8)	3,923 (119.9)	34,116 (5.1)	6,541 (123.7)
1月	4,386 (4.4)	391 (109.8)	61,153 (22.5)	7,921 (114.9)	98,988 (32.6)	13,463 (115.7)	164,527 (24.4)	21,775 (115.3)
2月	6,456 (6.4)	2,072 (147.3)	46,453 (17.1)	△ 2,800 (94.3)	43,274 (14.2)	2,544 (106.2)	96,183 (14.2)	1,816 (101.9)
3月	179 (0.2)	△ 1,998 (8.2)	4,894 (1.8)	△ 1,636 (74.9)	9,966 (3.3)	△ 2,393 (80.6)	15,039 (2.2)	△ 6,027 (71.4)
合計	100,586 (100.0)	9,611 (110.6)	271,260 (100.0)	775 (100.3)	303,694 (100.0)	19,637 (106.9)	675,540 (100.0)	30,023 (104.7)

表-8 平均宿泊数の状況

(単位:校、人、日)

区分		平成21年度			平成22年度				
		学校数	実児童・ 生徒数	延児童・ 生徒数	平均泊数	学校数	実児童・ 生徒数	延児童・ 生徒数	平均泊数
小学校	全体	484	41,631	90,975	2.19	532	44,450	100,586	2.26
	スキー	63	5,785	11,998	2.07	74	6,386	13,034	2.04
	その他	421	35,846	78,977	2.20	458	38,064	87,552	2.30
中学校	全体	1,310	133,842	270,485	2.02	1,333	135,847	271,260	2.00
	スキー	405	50,872	119,112	2.34	431	53,747	125,952	2.34
	その他	905	82,970	151,373	1.82	902	82,100	145,308	1.77
高等学校	全体	1,094	100,289	284,057	2.83	1,167	107,031	303,694	2.84
	スキー	340	54,403	155,725	2.86	357	61,304	175,171	2.86
	その他	754	45,886	128,332	2.80	810	45,727	128,523	2.81
合計	全体	2,888	275,762	645,517	2.34	3,032	287,328	675,540	2.35
	スキー	808	111,060	286,835	2.58	862	121,437	314,157	2.59
	その他	2,080	164,702	358,682	2.18	2,170	165,891	361,383	2.18



表-9 年度別来訪学校数及び児童・生徒数の推移

(単位:校、人、%)

年度	小学校						中学校						高等学校						合計					
	学校数	対前年度比	実児童数	対前年度比	延児童数	対前年度比	学校数	対前年度比	実児童数	対前年度比	延児童数	対前年度比	学校数	対前年度比	実児童数	対前年度比	延児童数	対前年度比	学校数	対前年度比	実児童数	対前年度比	延児童数	対前年度比
S53	—	—	—	—	—	—	380	(116.9)	107,576	(108.0)	151,072	(133.1)	849	(100.2)	250,389	(113.2)	344,588	(120.1)	1,229	(104.9)	357,965	(111.5)	495,660	(123.8)
54	—	—	—	—	—	—	390	(102.6)	113,174	(105.2)	167,797	(111.1)	851	(100.2)	264,313	(105.6)	399,207	(115.9)	1,241	(101.0)	377,487	(105.5)	567,004	(114.4)
55	—	—	—	—	—	—	375	(96.2)	97,162	(85.9)	155,815	(92.9)	844	(99.2)	225,221	(85.2)	414,595	(103.9)	1,219	(98.2)	322,383	(85.4)	570,410	(100.6)
56	—	—	—	—	—	—	410	(109.3)	98,202	(101.1)	179,692	(115.3)	1,095	(129.7)	242,068	(107.5)	490,766	(118.4)	1,505	(123.5)	340,270	(105.5)	670,458	(117.5)
57	—	—	—	—	—	—	467	(113.9)	126,443	(128.8)	242,851	(135.1)	1,024	(93.5)	267,568	(110.5)	578,533	(117.9)	1,491	(99.1)	394,011	(115.8)	821,384	(122.5)
58	—	—	—	—	—	—	471	(100.9)	132,060	(104.4)	247,676	(102.0)	1,048	(102.3)	274,660	(102.7)	642,437	(111.0)	1,519	(101.9)	406,720	(103.2)	890,113	(108.4)
59	—	—	—	—	—	—	510	(108.3)	146,484	(110.9)	274,826	(111.0)	1,044	(99.6)	293,314	(106.8)	715,893	(111.4)	1,554	(102.3)	439,798	(108.1)	990,719	(111.3)
60	—	—	—	—	—	—	616	(120.8)	170,666	(116.5)	321,075	(116.8)	1,143	(109.5)	333,418	(113.7)	838,080	(117.1)	1,759	(113.2)	504,084	(114.6)	1,159,155	(117.0)
61	—	—	—	—	—	—	640	(103.9)	180,817	(105.9)	328,148	(102.2)	1,073	(93.9)	352,192	(105.6)	872,778	(104.1)	1,713	(97.4)	533,009	(105.7)	1,200,926	(103.6)
62	—	—	—	—	—	—	670	(104.7)	185,513	(102.6)	329,965	(100.6)	1,201	(111.9)	388,499	(110.3)	966,923	(110.8)	1,871	(109.2)	574,012	(107.7)	1,296,888	(108.0)
63	—	—	—	—	—	—	588	(87.8)	159,391	(85.9)	307,665	(93.2)	1,140	(94.9)	375,793	(96.7)	990,969	(102.5)	1,728	(92.4)	535,184	(93.2)	1,298,634	(100.1)
H元	—	—	—	—	—	—	642	(109.2)	175,280	(110.0)	311,764	(101.3)	1,111	(97.5)	396,338	(105.5)	996,637	(100.6)	1,753	(101.4)	571,618	(106.8)	1,308,401	(100.8)
2	—	—	—	—	—	—	559	(87.1)	139,936	(79.8)	266,933	(85.6)	1,014	(91.3)	367,585	(92.7)	927,638	(93.1)	1,573	(89.7)	507,521	(88.8)	1,194,571	(91.3)
3	—	—	—	—	—	—	627	(112.2)	145,183	(103.7)	270,267	(101.2)	970	(95.7)	340,763	(92.7)	861,024	(92.8)	1,597	(101.5)	485,946	(95.7)	1,131,291	(94.7)
4	—	—	—	—	—	—	661	(105.4)	150,224	(103.5)	287,159	(106.3)	1,028	(106.0)	343,623	(100.8)	911,413	(105.9)	1,689	(105.8)	493,847	(101.6)	1,198,572	(105.9)
5	—	—	—	—	—	—	689	(104.2)	143,895	(95.8)	284,700	(99.1)	1,016	(98.8)	319,862	(93.1)	867,387	(95.2)	1,705	(100.9)	463,757	(93.9)	1,152,087	(96.1)
6	—	—	—	—	—	—	639	(92.7)	129,968	(90.3)	249,987	(87.8)	949	(93.4)	285,169	(89.2)	752,722	(86.8)	1,588	(93.1)	415,137	(89.5)	1,002,709	(87.0)
7	—	—	—	—	—	—	701	(109.7)	135,749	(104.4)	273,709	(109.5)	1,004	(105.8)	295,076	(103.5)	819,630	(108.9)	1,705	(107.4)	430,825	(103.8)	1,093,339	(109.0)
8	—	—	—	—	—	—	690	(98.4)	130,837	(96.4)	268,083	(97.9)	915	(91.1)	242,852	(82.3)	686,308	(83.7)	1,605	(94.1)	373,689	(86.7)	954,391	(87.3)
9	—	—	—	—	—	—	669	(97.0)	140,910	(107.7)	290,451	(108.3)	838	(91.6)	233,286	(96.1)	647,920	(94.4)	1,507	(93.9)	374,196	(100.1)	938,371	(98.3)
10	—	—	—	—	—	—	789	(117.9)	126,267	(89.6)	260,133	(89.6)	866	(103.3)	209,190	(89.7)	581,701	(89.8)	1,655	(109.8)	335,457	(89.6)	841,834	(89.7)
11	—	—	—	—	—	—	850	(107.7)	140,056	(110.9)	288,917	(111.1)	835	(96.4)	190,913	(91.3)	532,822	(91.6)	1,685	(101.8)	330,969	(98.7)	821,739	(97.6)
12	—	—	—	—	—	—	939	(110.5)	145,154	(103.6)	308,371	(106.7)	766	(91.7)	168,090	(88.0)	476,291	(89.4)	1,705	(101.2)	313,244	(94.6)	784,662	(95.5)
13	—	—	—	—	—	—	1,051	(111.9)	158,580	(109.2)	329,656	(106.9)	866	(113.1)	173,363	(103.1)	493,485	(103.6)	1,917	(112.4)	331,943	(106.0)	823,141	(104.9)
14	—	—	—	—	—	—	1,147	(109.1)	156,020	(98.4)	330,462	(100.2)	810	(93.5)	141,864	(81.8)	406,670	(82.4)	1,957	(102.1)	297,884	(89.7)	737,132	(89.6)
15	—	—	—	—	—	—	1,210	(105.5)	148,171	(95.0)	317,884	(96.2)	799	(98.6)	137,093	(96.6)	392,457	(96.5)	2,009	(102.7)	285,264	(95.8)	710,341	(96.4)
16	380	—	29,660	—	64,876	—	1,288	(106.4)	138,537	(93.5)	291,150	(91.6)	940	(117.6)	127,894	(93.3)	366,368	(93.4)	2,608	(129.8)	296,091	(103.8)	722,394	(101.7)
17	345	90.8	24,782	83.6	58,145	89.6	1,207	(93.7)	138,727	(100.1)	291,575	(100.1)	896	(95.3)	112,423	(87.9)	331,728	(90.5)	2,448	(93.9)	275,932	(93.2)	681,448	(94.3)
18	362	(104.9)	29,279	(118.1)	65,851	(113.3)	1,143	(94.7)	131,762	(95.0)	276,196	(94.7)	839	(93.6)	98,118	(87.3)	285,550	(86.1)	2,344	(95.8)	259,159	(93.9)	627,597	(92.1)
19	425	(117.4)	34,894	(119.2)	73,916	(112.2)	1,059	(92.7)	123,930	(94.1)	260,295	(94.2)	991	(118.1)	105,156	(107.2)	300,095	(105.1)	2,475	(105.6)	263,980	(101.9)	634,306	(101.1)
20	515	(121.2)	36,707	(105.2)	78,924	(106.8)	1,320	(124.6)	132,312	(106.8)	268,116	(103.0)	922	(93.0)	90,280	(85.9)	248,661	(82.9)	2,757	(111.4)	259,299	(98.2)	595,701	(93.9)
21	484	(94.0)	41,631	(113.4)	90,975	(115.3)	1,310	(99.2)	133,842	(101.2)	270,485	(100.9)	1,094	(118.7)	100,289	(111.1)	284,057	(114.2)	2,888	(104.8)	275,762	(106.3)	645,517	(108.4)
22	532	(109.9)	44,450	(106.8)	100,586	(110.6)	1,333	(101.8)	135,847	(101.5)	271,260	(100.3)	1,167	(106.7)	107,031	(106.7)	303,694	(106.9)	3,032	(105.0)	287,328	(104.2)	675,540	(104.7)

表-10 学校所在地域別の状況

## (1) 学習旅行全体

(単位:校、人、%)

区分	小学校			中学校			高等学校			合計		
	学校数	延児童数		学校数	延生徒数		学校数	延生徒数		学校数	延児童・生徒数	
	対前年 増減	22年度 (構成比)	対前年度増減 (対前年度比)	対前年 増減	22年度 (構成比)	対前年度増減 (対前年度比)	対前年 増減	22年度 (構成比)	対前年度増減 (対前年度比)	対前年 増減	22年度 (構成比)	対前年度増減 (対前年度比)
北海道	0	0	△ 66	3	264	211	19	2,041	999	22	2,305	1,144
東北	△ 3	(0.0)	(0.0)	1	(0.1)	(498.1)	8	(0.7)	(195.9)	6	(0.3)	(198.5)
関東	421	86,993	6,004	822	178,495	△ 5,868	556	118,006	2,968	1,799	383,494	3,104
	19	(86.5)	(107.4)	△ 14	(65.8)	(96.8)	27	(38.9)	(102.6)	32	(56.8)	(100.8)
中部	23	1,426	858	73	8,352	△ 520	140	16,035	2,586	236	25,813	2,924
	10	(1.4)	(251.1)	△ 10	(3.1)	(94.1)	34	(5.3)	(119.2)	34	(3.8)	(112.8)
東海	53	7,191	1,893	97	20,238	△ 2,609	149	35,127	3,396	299	62,556	2,680
	13	(7.1)	(135.7)	△ 10	(7.5)	(88.6)	0	(11.6)	(110.7)	3	(9.3)	(104.5)
近畿	22	4,399	1,098	313	61,856	10,722	125	46,822	4,435	460	113,077	16,255
	3	(4.4)	(133.3)	53	(22.8)	(121.0)	7	(15.4)	(110.5)	63	(16.7)	(116.8)
中国	2	141	5	2	528	△ 160	17	6,264	3,443	21	6,933	3,288
	0	(0.1)	(103.7)	0	(0.2)	(76.7)	5	(2.1)	(222.0)	5	(1.0)	(190.2)
四国	2	46	46	0	0	△ 26	16	5,457	726	18	5,503	746
	2	(0.0)	—	△ 1	(0.0)	(0.0)	0	(1.8)	(115.3)	1	(0.8)	(115.7)
九州	1	42	27	2	504	△ 960	132	73,443	1,720	135	73,989	787
	0	(0.0)	(280.0)	△ 2	(0.2)	(34.4)	△ 11	(24.2)	(102.4)	△ 13	(11.0)	(101.1)
韓国				1	30	△ 54	1	45	45	2	75	△ 9
				△ 1	(0.0)	(35.7)	1	(0.0)	—	0	(0.0)	(89.3)
中華人民 共和国	7	264	264	10	573	479	2	97	20	19	934	763
	7	(0.3)	—	7	(0.2)	(609.6)	1	(0.0)	(126.0)	15	(0.1)	(546.2)
香港							1	26	26	1	26	26
							1	(0.0)	—	1	(0.0)	—
シンガポール				3	107	107				3	107	107
				3	(0.0)	—				3	(0.0)	—
台湾	1	84	△ 479	7	313	229	9	331	34	17	728	△ 216
	△ 2	(0.1)	(14.9)	5	(0.1)	(316.2)	3	(0.1)	(111.4)	6	(0.1)	(75.9)
その他	0	0	△ 39	0	0	△ 761	0	0	△ 761	0	0	△ 1,561
	△ 1	(0.0)	(0.0)	△ 7	(0.0)	(0.0)	△ 3	(0.0)	(0.0)	△ 11	(0.0)	(0.0)
合計	532	100,586	9,611	1,333	271,260	775	1,167	303,694	19,637	3,032	675,540	30,023
	48	(100.0)	(110.6)	23	(100.0)	(100.3)	73	(100.0)	(106.9)	144	(100.0)	(104.7)

## (2) うちスキー学習旅行

(単位:校、人、%)

区分	小学校			中学校			高等学校			合計		
	学校数	延児童数		学校数	延生徒数		学校数	延生徒数		学校数	延児童・生徒数	
	対前年 増減	22年度 (構成比)	対前年度増減 (対前年度比)	対前年 増減	22年度 (構成比)	対前年度増減 (対前年度比)	対前年 増減	22年度 (構成比)	対前年度増減 (対前年度比)	対前年 増減	22年度 (構成比)	対前年度増減 (対前年度比)
北海道							1	423	51	1	423	51
東北							△ 1	(0.2)	(113.7)	△ 1	(0.1)	(113.7)
関東	44	10,039	1,794	318	88,485	4,402	83	32,425	4,929	445	130,949	11,125
	4	(77.0)	(121.8)	27	(70.3)	(105.2)	△ 3	(18.5)	(117.9)	28	(41.7)	(109.3)
中部	12	842	703	8	1,503	△ 1,225	16	5,394	1,260	36	7,739	738
	9	(6.5)	(605.8)	△ 6	(1.2)	(55.1)	2	(3.1)	(130.5)	5	(2.5)	(110.5)
東海	9	736	157	34	7,513	△ 228	34	19,856	4,137	77	28,105	4,066
	2	(5.6)	(127.1)	0	(6.0)	(97.1)	3	(11.3)	(126.3)	5	(8.9)	(116.9)
近畿	6	1,271	△ 1,186	68	27,855	5,309	73	36,982	4,908	147	66,108	9,031
	△ 3	(9.8)	(51.7)	7	(22.1)	(123.5)	12	(21.1)	(115.3)	16	(21.0)	(115.8)
中国				2	528	△ 160	3	1,900	958	5	2,428	798
				0	(0.4)	(76.7)	1	(1.1)	(201.7)	1	(0.8)	(149.0)
四国	1	20	20				15	5,435	918	16	5,455	938
	1	(0.2)	—				3	(3.1)	(120.3)	4	(1.7)	(120.8)
九州	1	42	27	0	0	△ 1,326	127	72,558	2,293	128	72,600	994
	0	(0.3)	(280.0)	△ 3	(0.0)	(0.0)	△ 1	(41.4)	(103.3)	△ 4	(23.1)	(101.4)
台湾	1	84	△ 479	1	68	68	5	198	△ 8	7	350	△ 419
	△ 2	(0.6)	(14.9)	1	(0.1)	—	1	(0.1)	(96.1)	0	(0.1)	(45.5)
その他												
合計	74	13,034	1,036	431	125,952	6,840	357	175,171	19,446	862	314,157	27,322
	11	(100.0)	(108.6)	26	(100.0)	(105.7)	53	(100.0)	(112.5)	90	(100.0)	(109.5)

表-11 地方事務所別の状況

(1) 学習旅行全体

(単位:校、人、%)

区分	小学校			中学校			高等学校			合計		
	学校数	延児童数		学校数	延生徒数		学校数	延生徒数		学校数	延児童・生徒数	
	対前年度増減	22年度 (構成比)	対前年度増減 (対前年度比)	対前年度増減	22年度 (構成比)	対前年度増減 (対前年度比)	対前年度増減	22年度 (構成比)	対前年度増減 (対前年度比)	対前年度増減	22年度 (構成比)	対前年度増減 (対前年度比)
佐久	141	25,179	638	113	27,043	△ 3,643	104	19,890	△ 5,444	358	72,112	△ 8,449
	16	(25.0)	(102.6)	1	(10.0)	(88.1)	△ 17	(6.5)	(78.5)	0	(10.7)	(89.5)
上小	63	26,826	△ 1,252	190	50,695	△ 6,119	226	59,208	△ 283	479	136,729	△ 7,654
	△ 16	(26.7)	(95.5)	△ 31	(18.7)	(89.2)	△ 18	(19.5)	(99.5)	△ 65	(20.2)	(94.7)
諏訪	59	5,564	3,540	156	27,560	△ 313	107	22,102	△ 146	322	55,226	3,081
	41	(5.5)	(274.9)	25	(10.2)	(98.9)	14	(7.3)	(99.3)	80	(8.2)	(105.9)
上伊那	55	8,568	1,214	54	10,821	△ 1,828	67	9,371	993	176	28,760	379
	△ 2	(8.5)	(116.5)	△ 8	(4.0)	(85.5)	△ 22	(3.1)	(111.9)	△ 32	(4.3)	(101.3)
下伊那	11	1,794	1,091	195	16,313	△ 1,217	21	3,811	2,847	227	21,918	2,721
	△ 1	(1.8)	(255.2)	△ 2	(6.0)	(93.1)	10	(1.3)	(395.3)	7	(3.2)	(114.2)
木曾	26	2,350	543	17	1,829	165	25	1,970	△ 766	68	6,149	△ 58
	9	(2.3)	(130.0)	5	(0.7)	(109.9)	7	(0.6)	(72.0)	21	(0.9)	(99.1)
松本	27	2,146	△ 1,408	131	15,346	2,518	105	9,612	△ 662	263	27,104	448
	△ 12	(2.1)	(60.4)	5	(5.7)	(119.6)	0	(3.2)	(93.6)	△ 7	(4.0)	(101.7)
北安曇	13	1,152	△ 473	87	22,742	6,118	52	16,682	4,786	152	40,576	10,431
	3	(1.1)	(70.9)	14	(8.4)	(136.8)	13	(5.5)	(140.2)	30	(6.0)	(134.6)
長野	28	9,216	3,746	160	25,008	1,582	222	38,945	4,665	410	73,169	9,993
	△ 4	(9.2)	(168.5)	0	(9.2)	(106.8)	62	(12.8)	(113.6)	58	(10.8)	(115.8)
北信	109	17,791	1,972	230	73,903	3,512	238	122,103	13,647	577	213,797	19,131
	14	(17.7)	(112.5)	14	(27.2)	(105.0)	24	(40.2)	(112.6)	52	(31.6)	(109.8)
合計	532	100,586	9,611	1,333	271,260	775	1,167	303,694	19,637	3,032	675,540	30,023
	48	(100.0)	(110.6)	23	(100.0)	(100.3)	73	(100.0)	(106.9)	144	(100.0)	(104.7)

(2) うちスキー学習旅行

(単位:校、人、%)

区分	小学校			中学校			高等学校			合計		
	学校数	延児童数		学校数	延生徒数		学校数	延生徒数		学校数	延児童・生徒数	
	対前年度増減	22年度 (構成比)	対前年度増減 (対前年度比)	対前年度増減	22年度 (構成比)	対前年度増減 (対前年度比)	対前年度増減	22年度 (構成比)	対前年度増減 (対前年度比)	対前年度増減	22年度 (構成比)	対前年度増減 (対前年度比)
佐久	23	2,456	490	41	13,808	△ 1,329	13	5,939	2,243	77	22,203	1,404
	4	(18.8)	(124.9)	△ 1	(11.0)	(91.2)	4	(3.4)	(160.7)	7	(7.1)	(106.8)
上小	6	1,643	△ 193	140	42,353	△ 2,241	78	31,632	7,160	224	75,628	4,726
	1	(12.6)	(89.5)	△ 10	(33.6)	(95.0)	11	(18.1)	(129.3)	2	(24.1)	(106.7)
諏訪	16	862	39	31	7,466	437	17	4,578	△ 3,125	64	12,906	△ 2,649
	7	(6.6)	(104.7)	5	(5.9)	(106.2)	△ 7	(2.6)	(59.4)	5	(4.1)	(83.0)
上伊那	1	66	△ 7	1	84	△ 50	1	150	22	3	300	△ 35
	0	(0.5)	(90.4)	0	(0.1)	(62.7)	0	(0.1)	(117.2)	0	(0.1)	(89.6)
下伊那	1	48	48	7	671	△ 835				8	719	△ 787
	1	-	-	△ 2	(0.5)	(44.6)				△ 1	(0.2)	(47.7)
木曾	5	593	△ 113	4	947	48	0	0	△ 184	9	1,540	△ 249
	0	(4.5)	(84.0)	△ 1	(0.8)	(105.3)	△ 2	(0.0)	(0.0)	△ 3	(0.5)	(86.1)
松本	3	231	34	4	961	551	8	3,164	100	15	4,356	685
	0	(1.8)	(117.3)	2	(0.8)	(234.4)	0	(1.8)	(103.3)	2	(1.4)	(118.7)
北安曇	3	390	△ 638	5	938	△ 148	26	9,279	2,740	34	10,607	1,954
	△ 2	(3.0)	(37.9)	△ 4	(0.7)	(86.4)	9	(5.3)	(141.9)	3	(3.4)	(122.6)
長野	9	3,400	1,093	39	9,014	1,530	34	16,480	1,078	82	28,894	3,701
	0	(26.1)	(147.4)	9	(7.2)	(120.4)	0	(9.4)	(107.0)	9	(9.2)	(114.7)
北信	7	3,345	283	159	49,710	8,877	180	103,949	9,412	346	157,004	18,572
	0	(25.7)	(109.2)	28	(39.5)	(121.7)	2	(59.3)	(110.0)	30	(50.0)	(113.4)
合計	74	13,034	1,036	431	125,952	6,840	357	175,171	19,446	862	314,157	27,322
	11	(100.0)	(108.6)	26	(100.0)	(105.7)	17	(100.0)	(112.5)	54	(100.0)	(109.5)

表-12 宿泊地域別の状況(学習旅行全体)

(単位:校、人、%)

広域別	地名	区分	小学校			中学校			高等学校			合計		
			学校数	延児童数		学校数	延生徒数		学校数	延生徒数		学校数	延児童・生徒数	
			対前年度増減	22年度 (構成比)	対前年度増減 (対前年度比)	対前年度増減	22年度 (構成比)	対前年度増減 (対前年度比)	対前年度増減	22年度 (構成比)	対前年度増減 (対前年度比)	対前年度増減	22年度 (構成比)	対前年度増減 (対前年度比)
東信州	佐久	野辺山高原	5	840	0	10	2,950	△ 290	2	485	5	17	4,275	△ 285
			0	(0.8)	(100.0)	△ 5	(1.1)	(91.0)	0	(0.2)	(101.0)	△ 5	(0.6)	(93.8)
		軽井沢高原	60	13,760	1,205	45	12,996	△ 581	26	6,576	499	131	33,332	1,123
			0	(13.7)	(109.6)	△ 2	(4.8)	(95.7)	2	(2.2)	(108.2)	0	(4.9)	(103.5)
	菅平高原	76	10,579	△ 567	58	11,097	△ 2,772	76	12,829	△ 5,948	210	34,505	△ 9,287	
		16	(10.5)	(94.9)	8	(4.1)	(80.0)	△ 19	(4.2)	(68.3)	5	(5.1)	(78.8)	
	上小	その他管内	16	3,441	161	139	39,312	△ 4,260	195	54,175	△ 1,405	350	96,928	△ 5,504
			1	(3.4)	(104.9)	△ 12	(14.5)	(90.2)	△ 18	(17.8)	(97.5)	△ 29	(14.3)	(94.6)
	諏訪	その他管内	47	23,385	△ 1,413	51	11,383	△ 1,859	31	5,033	1,122	129	39,801	△ 2,150
			△ 17	(23.2)	(94.3)	△ 19	(4.2)	(86.0)	0	(1.7)	(128.7)	△ 36	(5.9)	(94.9)
諏訪	その他管内	10	1,004	△ 539	60	17,894	△ 1,131	41	10,765	△ 6,113	111	29,663	△ 7,783	
		1	(1.0)	(65.1)	5	(6.6)	(94.1)	△ 10	(3.5)	(63.8)	△ 4	(4.4)	(79.2)	
		49	4,560	4,079	96	9,666	818	66	11,337	5,967	211	25,563	10,864	
		40	(4.5)	(948.0)	20	(3.6)	(109.2)	24	(3.7)	(211.1)	84	(3.8)	(173.9)	
伊那	(上伊那・下伊那)	66	10,362	2,305	249	27,134	△ 3,045	88	13,182	3,840	403	50,678	3,100	
		△ 3	(10.3)	(128.6)	△ 10	(10.0)	(89.9)	△ 12	(4.3)	(141.1)	△ 25	(7.5)	(106.5)	
木曾	(木曾)	26	2,350	543	17	1,829	165	25	1,970	△ 766	68	6,149	△ 58	
		9	(2.3)	(130.0)	5	(0.7)	(109.9)	7	(0.6)	(72.0)	21	(0.9)	(99.1)	
日本アルプス	松本	上高地	8	1,128	195	92	10,089	2,065	27	5,225	1,300	127	16,442	3,560
			△ 3	(1.1)	(120.9)	19	(3.7)	(125.7)	5	(1.7)	(133.1)	21	(2.4)	(127.6)
		その他管内	△ 19	1,018	△ 1,603	△ 39	5,257	453	△ 78	4,387	△ 1,962	136	10,662	△ 3,112
	北安曇	大町温泉郷	9	(1.0)	(38.8)	14	(1.9)	(109.4)	5	(1.4)	(69.1)	△ 28	(1.6)	(77.4)
			4	296	△ 61	17	3,270	△ 1,156	9	2,332	745	30	5,898	△ 472
		0	(0.3)	(82.9)	△ 9	(1.2)	(73.9)	△ 1	(0.8)	(146.9)	△ 10	(0.9)	(92.6)	
		白馬山麓	2	171	△ 789	49	13,542	7,138	5	1,320	358	56	15,033	6,707
			△ 2	(0.2)	(17.8)	25	(5.0)	(211.5)	2	(0.4)	(137.2)	25	(2.2)	(180.6)
	梅池高原	7	685	377	21	5,930	136	38	13,030	3,683	66	19,645	4,196	
		5	(0.7)	(222.4)	△ 2	(2.2)	(102.3)	12	(4.3)	(139.4)	15	(2.9)	(127.2)	
その他管内	0	0	0	0	0	0	0	0	0	0	0	0		
	0	—	—	0	—	—	0	—	—	0	—	—		
北信濃	長野	信州高山郷	0	0	0	16	1,821	677	3	256	△ 18	19	2,077	659
			0	—	—	5	(0.7)	(159.2)	0	(0.1)	(93.4)	5	(0.3)	(146.5)
		野尻湖	12	6,448	4,770	22	7,753	2,295	26	13,234	827	60	27,435	7,892
			8	(6.4)	(384.3)	1	(2.9)	(142.0)	0	(4.4)	(106.7)	9	(4.1)	(140.4)
	戸隠高原	6	1,552	136	32	4,450	△ 1,850	19	4,864	△ 56	57	10,866	△ 1,770	
		△ 1	(1.5)	(109.6)	△ 19	(1.6)	(70.6)	△ 2	(1.6)	(98.9)	△ 22	(1.6)	(86.0)	
	その他管内	10	1,216	△ 1,160	90	10,984	460	174	20,591	3,912	274	32,791	3,212	
		△ 11	(1.2)	(51.2)	13	(4.0)	(104.4)	64	(6.8)	(123.5)	66	(4.9)	(110.9)	
	北信	斑尾高原山狩	13	4,109	1,039	38	12,324	△ 1,320	10	3,644	585	61	20,077	304
			△ 2	(4.1)	(133.8)	△ 10	(4.5)	(90.3)	2	(1.2)	(119.1)	△ 10	(3.0)	(101.5)
志賀高原		37	11,260	617	127	55,720	4,383	214	113,872	12,984	378	180,852	17,984	
		△ 4	(11.2)	(105.8)	12	(20.5)	(108.5)	20	(37.5)	(112.9)	28	(26.8)	(111.0)	
その他管内	59	2,422	316	65	5,859	449	14	4,587	78	138	12,868	843		
	20	(2.4)	(115.0)	12	(2.2)	(108.3)	2	(1.5)	(101.7)	34	(1.9)	(107.0)		
合計		532	100,586	9,611	1,333	271,260	775	1,167	303,694	19,637	3,032	675,540	30,023	
		48	(100.0)	(110.6)	23	(100.0)	(100.3)	73	(100.0)	(106.9)	144	(100.0)	(104.7)	

(単位:校、人、%)

区 分	21年度延児童・生徒数				20年度延児童・生徒数				19年度延児童・生徒数			
	小学校	中学校	高等学校	合 計	小学校	中学校	高等学校	合 計	小学校	中学校	高等学校	合 計
	(対前年度比)	(対前年度比)	(対前年度比)	(対前年度比)	(対前年度比)	(対前年度比)	(対前年度比)	(対前年度比)	(対前年度比)	(対前年度比)	(対前年度比)	(対前年度比)
野 辺 山 高 原	840 (100.0)	3,240 (150.3)	480 (74.4)	4,560 (125.3)	840 (198.1)	2,155 (93.0)	645 (123.1)	3,640 (111.5)	424 79	2,316 (81.0)	524 (92.6)	3,264 (82.3)
軽 井 沢 高 原	12,555 (80.3)	13,577 (90.2)	6,077 (88.1)	32,209 (85.7)	15,642 (113.3)	15,049 (102.5)	6,899 (154.4)	37,590 (114.1)	13,811 94	14,675 (103.4)	4,468 (68.0)	32,954 (93.0)
そ の 他 の 事 内 久 地 事 内 管	11,146 (101.2)	13,869 (84.6)	18,777 (105.9)	43,792 (97.0)	11,019 (116.9)	16,403 (279.1)	17,726 (122.3)	45,148 (151.5)	9,424 466	5,878 (48.9)	14,495 (89.3)	29,797 (98.4)
菅 平 高 原	3,280 (110.3)	43,572 (124.4)	55,580 (214.6)	102,432 (160.3)	2,973 (148.6)	35,018 (83.1)	25,900 (62.5)	63,891 (74.6)	2,001 77	42,158 (96.5)	41,454 (95.1)	85,613 (95.3)
そ の 他 の 事 内 上 小 地 事 内 管	24,798 (204.7)	13,242 (59.6)	3,911 (104.5)	41,951 (110.2)	12,113 (126.7)	22,204 (136.3)	3,743 (104.6)	38,060 (129.3)	9,563 120	16,289 (90.7)	3,577 (108.9)	29,429 (100.8)
蓼 科 高 原 白 樺 山 高 原 車 山 高 原	1,543 (88.9)	19,025 (98.5)	16,878 (121.6)	37,446 (107.2)	1,736 (81.7)	19,317 (86.8)	13,881 (70.1)	34,934 (79.1)	2,124 178	22,247 (139.6)	19,797 (156.3)	44,168 (148.2)
そ の 他 の 事 内 諏 訪 地 事 内 管	481 (69.1)	8,848 (105.4)	5,370 (87.0)	14,699 (96.3)	696 (71.5)	8,396 (127.9)	6,173 (71.0)	15,265 (94.1)	973 87	6,565 (118.8)	8,691 (825.4)	16,229 (210.8)
伊 那 路	8,057 (139.2)	30,179 (92.0)	9,342 (111.2)	47,578 (101.2)	5,787 (112.9)	32,813 (145.2)	8,399 (113.1)	46,999 (133.7)	5,126 92	22,599 (78.7)	7,429 (115.4)	35,154 (86.4)
木 曾 路	1,807 (137.2)	1,664 (77.5)	2,736 (150.0)	6,207 (117.4)	1,317 (106.0)	2,147 (207.2)	1,824 (85.7)	5,288 (120.0)	1,243 92	1,036 (60.1)	2,129 (76.9)	4,408 (75.4)
上 高 地 乗 鞍 高 原	933 (94.6)	8,024 (112.1)	3,925 (187.4)	12,882 (125.8)	986 (48.5)	7,157 (82.1)	2,095 (53.1)	10,238 (69.7)	2,033 267	8,718 (94.6)	3,944 (84.1)	14,695 (100.2)
そ の 他 の 事 内 松 本 地 事 内 管	2,621 (377.7)	4,804 (107.5)	6,349 (123.4)	13,774 (133.7)	694 (79.9)	4,467 (68.0)	5,143 (197.7)	10,304 (102.6)	869 137	6,567 (153.8)	2,602 (56.0)	10,038 (105.1)
大 町 温 泉 郷 仁 科 三 湖	357 —	4,426 (142.0)	1,587 (67.7)	6,370 (99.5)	940 —	3,116 (103.3)	2,343 (89.9)	6,399 (113.8)	0 —	3,016 (128.8)	2,607 (200.2)	5,623 (154.3)
白 馬 山 麓 八 方 尾 根	960 —	6,404 (174.7)	962 —	8,326 (227.1)	0 —	3,666 (72.9)	0 —	3,666 (72.9)	0 —	5,029 (56.2)	0 (0.0)	5,029 (47.1)
梅 池 高 原 白 馬 乘 鞍 白 馬 コルチナ	308 (138.7)	5,794 (93.7)	9,347 (120.4)	15,449 (109.0)	222 (52.0)	6,185 (110.5)	7,761 (117.5)	14,168 (112.2)	427 85	5,597 (75.0)	6,604 (88.0)	12,628 (81.6)
そ の 他 の 事 内 北 安 曇 地 事 内 管	0 —	0 —	0 —	0 —	0 —	0 —	0 —	0 —	0 —	0 —	0 —	0 —
信 州 高 山 温 泉 郷	0 —	1,144 (52.4)	274 (456.7)	1,418 (63.2)	0 —	2,184 (73.0)	60 —	2,244 (75.1)	0 0	2,990 (170.3)	0 (0.0)	2,990 (137.2)
野 尻 湖 黒 姫 高 原	1,678 (33.0)	5,458 (75.8)	12,407 (106.0)	19,543 (81.5)	5,078 (110.1)	7,203 (169.2)	11,700 (91.9)	23,981 (111.0)	4,614 84	4,256 (80.7)	12,737 (122.2)	21,607 (101.8)
戸 隠 高 原	1,416 (590.0)	6,300 (167.9)	4,920 (168.6)	12,636 (182.8)	240 (57.4)	3,753 (107.9)	2,918 (61.5)	6,911 (80.0)	418 —	3,477 (81.3)	4,748 (135.8)	8,643 (111.2)
そ の 他 の 事 内 長 野 地 事 内 管	2,376 (264.3)	10,524 (116.9)	16,679 (150.1)	29,579 (140.8)	899 (60.0)	9,005 (114.8)	11,109 (70.8)	21,013 (83.9)	1,498 177	7,845 (83.9)	15,697 (80.7)	25,040 (84.4)
斑 尾 高 原 飯 戸 山 狩	3,070 (85.0)	13,644 (100.5)	3,059 (182.1)	19,773 (104.8)	3,612 (73.3)	13,574 (106.9)	1,680 (39.2)	18,866 (86.1)	4,927 (102.5)	12,699 (86.6)	4,284 (79.0)	21,910 (88.0)
志 賀 高 原 北 志 賀 高 原	10,643 (112.0)	51,337 (111.1)	100,888 (90.1)	162,868 (97.1)	9,501 (74.6)	46,202 (76.6)	112,010 (79.4)	167,713 (78.3)	12,729 114	60,286 (103.7)	141,135 (109.8)	214,150 (108.3)
そ の 他 の 事 内 北 信 地 事 内 管	2,106 (45.5)	5,410 (66.8)	4,509 (67.8)	12,025 (62.0)	4,629 (270.4)	8,102 (133.9)	6,652 (209.6)	19,383 (177.2)	1,712 48	6,052 (76.6)	3,173 (54.9)	10,937 (63.4)
合 計	90,975 (115.3)	270,485 (100.9)	284,057 (114.2)	645,517 (108.4)	78,924 (106.8)	268,116 (103.0)	248,661 (82.9)	595,701 (93.9)	73,916 112	260,295 (94.2)	300,095 (105.1)	634,306 (101.1)

表-13 都道府県別、宿泊地域別の状況(学習旅行全体、小学校)

(単位:校、人、%)

地域	都道府県名	21年度 受入数(小学校)			延児童数対前年度比	野辺山高原	軽井沢高原	その他の事管内	菅平高原	その他の事管内	蓼科高原 白樺山高原	その他の事管内	伊那路	木曾路	上高地 乗鞍高原	その他の事管内	都道府県名
		学 校 数	実 児 童 数	延 児 童 数													
北海道・東北	北海道				(0.0)												北海道
	青森県																青森県
	岩手県																岩手県
	宮城県																宮城県
	秋田県																秋田県
	山形県																山形県
福島県																福島県	
小計					(0.0)												小計
関東	茨城県	1	15	30	(41.7)											30	茨城県
	栃木県																栃木県
	群馬県	1	35	35	(64.8)							35					群馬県
	埼玉県	62	6,298	10,853	(120.0)				1,181	1,137		425	591	204		16	埼玉県
	千葉県	25	1,712	3,623	(46.6)					86			226	861	192	298	千葉県
	東京都	312	27,497	68,366	(111.0)	660	13,415	10,505	1,710	22,062	206	2,216	3,337		856	365	東京都
	神奈川県	20	1,648	4,086	(167.7)	180	345					313	846		232	38	神奈川県
小計	421	37,205	86,993	(107.4)	840	13,760	10,505	2,891	23,285	631	3,381	5,248	192	1,088	747	小計	
中部	新潟県	5	196	276	(268.0)											64	新潟県
	富山県																富山県
	石川県				(0.0)												石川県
	福井県				(0.0)												福井県
	山梨県	15	777	777	(196.2)							619	137			21	山梨県
	岐阜県	3	250	373	-								127				岐阜県
小計	23	1,223	1,426	(251.1)							619	264			85	小計	
東海	静岡県	4	311	348	(109.4)			74				112		162		48	静岡県
	愛知県	48	3,475	6,678	(135.0)								4,640	1,299		48	愛知県
	三重県	1	55	165	(485.3)												三重県
	小計	53	3,841	7,191	(135.7)			74		62		112	4,640	1,461		48	小計
近畿	滋賀県	1	65	130	-												滋賀県
	京都府	9	646	1,290	(170.9)				480			405	71	334			京都府
	大阪府	10	493	958	(72.0)						182		48	328	40		大阪府
	兵庫県	2	477	2,021	(647.8)								91				兵庫県
	奈良県				(0.0)												奈良県
	和歌山県																和歌山県
小計	22	1,681	4,399	(133.3)				480		182	405	210	662	40		小計	
中国	鳥取県																鳥取県
	島根県																島根県
	岡山県	2	141	141	(103.7)				70							71	岡山県
	広島県																広島県
山口県																山口県	
小計	2	141	141	(103.7)				70								71	小計
四国	徳島県																徳島県
	香川県																香川県
	愛媛県	2	46	46	-											26	愛媛県
	高知県																高知県
小計	2	46	46	-											26	小計	
九州	福岡県																福岡県
	佐賀県																佐賀県
	長崎県																長崎県
	熊本県																熊本県
	大分県																大分県
	鹿児島県	1	21	42	(280.0)												鹿児島県
沖縄県																沖縄県	
小計	1	21	42	(280.0)												41	小計
中華人民共和	7	264	264	-						38	107	43		35	41	中華人民共和	
ミクロネシア																	ミクロネシア
台湾	1	28	84	(14.9)							84						台湾
その他				(0.0)													その他
合計	532	44,450	100,586	(110.6)	840	13,760	10,579	3,441	23,385	1,004	4,560	10,362	2,350	1,128	1,018		合計
21年度計	484	41,631	90,975		840	12,555	11,146	3,280	24,798	1,543	4,811	8,057	1,807	933	2,621		21年度計

(単位:校、人、%)

地域	都道府県名	大町温泉郷	白馬山麓	麓根	池馬乗鞍	高原	その北	の安曇	の他	の事	信州	高山	野尻	尻高原	湖	戸隠	高原	その野	の他	の事	斑尾	高山	原山	志賀	高原	の北	の信	の他	の事	22年度計	21年度計	20年度計	19年度計	18年度計	都道府県名
北海道・東北	北海道																																		北海道
	青森県																																		青森県
	岩手県																																		岩手県
	宮城県																																		宮城県
	秋田県																																		秋田県
	山形県																																		山形県
福島県																																		福島県	
	小計																																	小計	
関東	茨城県																																		茨城県
	栃木県																																		栃木県
	群馬県																																		群馬県
	埼玉県																																		埼玉県
	千葉県					62											232																		千葉県
	東京都		246				295																												東京都
神奈川県		50																																神奈川県	
	小計	296				357										4,226	1,012	1,128	459	1,028	7,005	68	300	3,862	2,062								小計		
中部	新潟県																																	新潟県	
	富山県																																		富山県
	石川県																																		石川県
	福井県																																		福井県
	山梨県																																		山梨県
	岐阜県																																		岐阜県
	小計					246																												小計	
東海	静岡県																																	静岡県	
	愛知県																																		愛知県
	三重県																																		三重県
	小計					171																													小計
近畿	滋賀県																																		滋賀県
	京都府																																		京都府
	大阪府																																		大阪府
	兵庫県																																		兵庫県
	奈良県																																		奈良県
	和歌山県																																		和歌山県
	小計																																	小計	
中国	鳥取県																																		鳥取県
	島根県																																		島根県
	岡山県																																		岡山県
	広島県																																		広島県
	山口県																																		山口県
	小計																																	小計	
四国	徳島県																																		徳島県
	香川県																																		香川県
	愛媛県																																		愛媛県
	高知県																																		高知県
	小計																																		小計
九州	福岡県																																		福岡県
	佐賀県																																		佐賀県
	長崎県																																		長崎県
	熊本県																																		熊本県
	大分県																																		大分県
	宮崎県																																		宮崎県
鹿児島県																																		鹿児島県	
沖縄県																																		沖縄県	
	小計																																	小計	
中華人民共和国																																		中華人民共和国	
ミクロネシア																																		ミクロネシア	
台湾																																		台湾	
その他																																		その他	
	合計	296	171	685												6,448	1,552	1,216	459	1,028	7,005	68	300	3,862	2,062								合計		
	21年度計	357	960	308												1,678	1,416	2,376	3,070	10,643	2,106												21年度計		

表-14 都道府県別、宿泊地域別の状況(学習旅行全体、中学校)

(単位:校、人、%)

地域	都道府県名	22年度 受入数(中学校)			延生徒数対前年度比	野辺山高原	軽井沢高原	その他の佐久管内	菅平高原	その他の上小管内	蓼科高原	白樺湖	その他の諏訪管内	伊那路	木曽路	上高地	松本	その他の管内	都道府県名		
		学校数	実生徒数	延生徒数																	
北海道・東北	北海道	2	51	139	-														北海道		
	青森県	1	25	125	-														青森県		
	岩手県																			岩手県	
	宮城県																			宮城県	
	秋田県				(0.0)															秋田県	
関東	山形県				(0.0)														山形県		
	福島県																		福島県		
	小計	3	76	264	(498.1)														小計		
	茨城県	1	15	30	(50.0)															茨城県	
	栃木県	7	1,226	2,452	(111.2)				514											栃木県	
	群馬県	9	814	934	(92.5)					240										群馬県	
	埼玉県	85	10,204	19,856	(95.4)			520	10,736	520	389		104	226						埼玉県	
	千葉県	141	13,283	20,358	(95.7)			304	3,869	38	2,308		4,535	1,404			1,397	1,896		千葉県	
	東京都	423	41,506	100,341	(93.5)	1,170	11,572	6,518	20,697	8,731	8,103		1,956	4,805	176			1,868	2,479	東京都	
	神奈川県	156	15,488	34,524	(109.0)	1,780	504	2,974	2,916	570	1,714		1,645	1,190				1,049		神奈川県	
小計	822	82,536	178,495	(96.8)	2,950	12,076	10,316	38,972	9,891	12,514		8,240	7,625	176		4,314	4,592		小計		
中部	新潟県	6	282	343	(32.3)															新潟県	
	富山県	5	101	147	(45.5)									12						富山県	
	石川県	2	29	42	(77.8)															石川県	
	福井県				(0.0)															福井県	
	山梨県	42	4,134	4,677	(93.7)		440	325	180				404	2,590						山梨県	
近畿	岐阜県	18	1,841	3,143	(131.3)					36	1,340		20	585	299					岐阜県	
	小計	73	6,387	8,352	(94.1)		440	325	180	226	1,340		424	3,187	299					小計	
	静岡県	7	820	1,372	(59.3)				160				80	466	622					静岡県	
	愛知県	82	9,213	18,150	(91.6)		480					3,348	286	5,616	638		2,777	217		愛知県	
東海	三重県	8	566	716	(100.1)							300		416						三重県	
	小計	97	10,599	20,238	(88.6)		480		160		3,728		286	6,498	1,260		2,777	217		小計	
	滋賀県	4	384	555	(235.2)																滋賀県
	京都府	36	5,316	12,112	(110.7)			172		1,050											京都府
	大阪府	212	21,115	33,124	(124.3)			284		40				8,721	40		2,025				大阪府
	兵庫県	47	6,567	12,985	(123.8)					60				1,087			508				兵庫県
中国	奈良県	14	1,184	3,080	(110.2)									16		465				奈良県	
	和歌山県				(0.0)																和歌山県
	小計	313	34,566	61,856	(121.0)			456		1,150				9,824	40		2,998				小計
	鳥取県																				鳥取県
	島根県																				島根県
四国	岡山県	2	176	528	(76.7)															岡山県	
	広島県																				広島県
	山口県																				山口県
	小計	2	176	528	(76.7)																小計
九州	徳島県																				徳島県
	香川県																				香川県
	愛媛県				(0.0)																愛媛県
	高知県				(0.0)																高知県
	小計				(0.0)																小計
	福岡県				(0.0)																福岡県
その他	佐賀県																				佐賀県
	長崎県	1	187	187	(135.5)																長崎県
	熊本県																				熊本県
	大分県																				大分県
	宮崎県																				宮崎県
	鹿児島県																				鹿児島県
海外	沖縄県	1	317	317	(153.9)								317								沖縄県
	小計	2	504	504	(34.4)																小計
	韓国	1	30	30	(35.7)																韓国
	中華人民共和国	10	573	573	(609.6)					43	312			90							中華人民共和国
	シンガポール	3	87	107	-									67							シンガポール
その他	台湾	7	313	313	(316.2)																台湾
	その他				(0.0)																その他
	合計	1,333	135,847	271,260	(100.3)	2,950	12,996	11,097	39,312	11,383	17,894		9,666	27,134	1,829	10,089	5,257				合計
21年度計	1,310	133,842	270,485		3,240	13,577	13,869	43,572	13,242	19,025		8,848	30,179	1,664	8,024	4,804				21年度計	





表-15 都道府県別、宿泊地域別の状況(学習旅行全体、高等学校)

(単位:校、人、%)

地域	都道府県名	21年度			延生徒数対前年度比	野辺山高原	軽井沢高原	その他の久地事管内	菅平高原	その他の上小地事管内	蓼科高原白樺山高原	その他の諏訪地事管内	伊那路	木曽路	上高地	その他の松本地事管内	都道府県名		
		学校数	実生徒数	延生徒数															
北海道・東北	北海道	1	7	7	(29.2)												北海道		
	青森県																青森県		
	岩手県	2	48	532	(591.1)							312					岩手県		
	宮城県	6	169	643	(78.1)				495		100						48	宮城県	
	秋田県	1	3	6	(11.5)													秋田県	
	山形県	5	60	204	(1133.3)				45									20	山形県
関東	福島県	4	228	649	(1854.3)				154			72						福島県	
	小計	19	515	2,041	(195.9)				694		100	384					68	小計	
	茨城県	6	113	273	(303.3)		150											111	茨城県
	栃木県	5	109	141	(80.1)		29					48						16	栃木県
	群馬県	27	1,293	4,942	(90.0)			608	617			24						28	群馬県
	埼玉県	79	8,165	20,844	(127.4)			864	6,911		537	1,150	421		58			32	埼玉県
	千葉県	41	1,870	5,560	(73.1)			150	1,933	186	172	26	587	8	69			12	千葉県
	東京都	293	18,550	61,030	(95.6)	400	765	5,454	16,238	1,799	2,158	4,554	6,228	276	242	1,530		1,530	東京都
	神奈川県	105	7,326	25,216	(117.3)		875	2,325	4,027		75	726	1,599		409	822		822	神奈川県
	小計	556	37,426	118,006	(102.6)	400	2,069	9,401	29,726	1,985	2,942	6,528	8,835	284	778	2,551		952	小計
中部	新潟県	40	2,878	5,809	(132.8)				865		106	38			30			396	新潟県
	富山県	31	1,908	3,115	(104.0)		7		150				55					227	富山県
	石川県	14	346	611	(79.8)				175					56				41	石川県
	福井県	8	163	222	(92.9)													92	福井県
	山梨県	40	2,791	4,634	(122.2)			289	250	820		959	318					188	山梨県
	岐阜県	7	530	1,644	(128.3)			321	525			70						8	岐阜県
小計	140	8,616	16,035	(119.2)		617	250	2,535		1,065	426	55	56	30			952	小計	
東海	静岡県	19	1,117	3,029	(151.1)			42	471		88	1,302			40			82	静岡県
	愛知県	117	9,947	27,416	(108.2)			1,644	3,215		2,572	1,586	1,910	1,513	1,520			272	愛知県
	三重県	13	1,377	4,682	(106.8)						660	824	50					84	三重県
	小計	149	12,441	35,127	(110.7)			1,686	3,686		3,320	3,712	1,960	1,513	1,560			438	小計
近畿	滋賀県	12	530	1,028	(133.2)			177		160		14	152	65				180	滋賀県
	京都府	34	5,152	15,631	(104.2)				1,423			170		52				180	京都府
	大阪府	39	4,512	12,086	(133.9)	85	2,550		1,172		362		532		1,113			126	大阪府
	兵庫県	8	1,461	4,049	(80.4)		620					63							兵庫県
	奈良県	16	2,575	5,220	(145.2)		380				270				34				奈良県
	和歌山県	16	2,963	8,808	(98.3)				1,078		576								和歌山県
小計	125	17,193	46,822	(110.5)	85	3,550	177	3,673	160	1,208	247	684	117	1,147			306	小計	
中国	鳥取県				(0.0)														鳥取県
	島根県				(0.0)														島根県
	岡山県	1	35	210	(65.2)				210										岡山県
	広島県	12	2,151	4,867	(425.4)		340		540				1,648						広島県
四国	山口県	4	507	1,187	(92.5)				375			227							山口県
	小計	17	2,693	6,264	(222.0)		340		1,125			227						1,648	小計
	徳島県	2	185	475	(296.9)						315								徳島県
	香川県	1	200	400	(79.8)														香川県
	愛媛県	1	11	22	(11.1)														愛媛県
九州	高知県	12	1,520	4,560	(117.8)				3,840										高知県
	小計	16	1,916	5,457	(115.3)				3,840		315								小計
	福岡県	36	8,802	29,528	(103.9)				747						1,710				福岡県
	佐賀県	2	188	564	(56.1)				54	510									佐賀県
	長崎県	16	3,061	7,075	(98.5)				3,380	360									長崎県
	熊本県	33	6,616	19,152	(128.2)			810	1,902	1,330	704								熊本県
	大分県	17	2,692	7,263	(80.3)			196											大分県
	宮崎県	9	1,494	4,004	(96.5)				1,640	400									宮崎県
	小計	132	25,831	73,443	(102.4)			1,315	8,835	2,820	1,562				1,710				小計
韓国	1	15	45	-														45	韓国
中華人民共和国	2	62	97	(126.0)														27	中華人民共和国
香港	1	26	26	-							26								香港
台湾	9	297	331	(111.4)				61	68		40								台湾
その他				(0.0)															その他
合計	1,167	107,031	303,694	(106.9)	485	6,576	12,829	54,175	5,033	10,765	11,337	13,182	1,970	5,225	4,387		合計		
21年度計	1,094	100,289	284,057		480	6,077	18,777	55,580	3,911	16,878	5,370	9,342	2,736	3,925	6,349		21年度計		

(単位:校、人、%)

地域	都道府県名	大町温泉郷 仁科三湖	白馬山麓 八方尾根	池高 馬乗鞍 白馬コルチナ	その他の 北安曇地 管内	信州高 山郷	野尻湖 野尻高原	戸隠高 原	その 他の 野地 管内	斑尾高 原山狩	志賀高 原	その 他の 信地 管内	22年度計	21年度計	20年度計	19年度計	18年度計	都道府県名
北海道・東北	北海道								7				7	24	169	56	45	北海道
	青森県														120			青森県
	岩手県								220				532	90				岩手県
	宮城県												643	823	107		105	宮城県
	秋田県								6				6	52	44		40	58
関東	山形県								139				204	18		300	112	山形県
	福島県							423					649	35		1,052	50	福島県
	小計							423	372				2,041	1,042	440	1,448	370	小計
	茨城県								12				273	90	1,256	1,093	1,650	茨城県
	栃木県								48				141	176	944	929	164	栃木県
中部	群馬県					72			749				4,942	5,494	3,108	7,815	6,083	群馬県
	埼玉県								885		2,844		20,844	16,359	17,704	18,626	14,511	埼玉県
	千葉県						2,245		965			1,476	5,560	7,604	5,636	4,616	4,388	千葉県
	東京都	985		682		132	1,339	391	5,739			642	61,030	63,819	43,938	55,552	48,577	東京都
	神奈川県	328		354					1,102				25,216	21,496	22,238	25,943	24,821	神奈川県
東海	小計	1,313		1,036		204	7,541	391	9,500			3,123	118,006	115,038	94,824	114,574	100,194	小計
	新潟県								984				5,809	4,375	4,477	3,957	2,085	新潟県
	富山県			86					289		1,288		3,115	2,996	2,245	2,201	2,302	富山県
	石川県	124							215				611	766	220	502	134	石川県
	福井県								130				222	239	223	44	264	福井県
近畿	山梨県	578							977				4,634	3,792	3,921	3,003	3,097	山梨県
	岐阜県												1,644	1,281	3,509	2,794	1,880	岐阜県
	小計	702		86			1,050	1,288	2,618	656		730	16,035	13,449	14,595	12,501	9,762	小計
	静岡県								89				3,029	2,004	1,510	5,262	5,974	静岡県
	愛知県		144	454			717		230				27,416	25,344	21,654	28,289	22,756	愛知県
中国	三重県												4,682	4,383	1,358	2,543	3,358	三重県
	小計		144	543			717		422			40	35,127	31,731	24,522	36,094	32,088	小計
	滋賀県			438					22				1,028	772	694	302	516	滋賀県
	京都府	264	90	3,397					2,561	1,146		6,348	15,631	14,998	13,080	14,934	12,600	京都府
	大阪府		690	2,253			52		624				12,086	9,027	12,481	12,980	14,673	大阪府
四国	兵庫県	53							44				4,049	5,039	8,497	7,259	7,970	兵庫県
	奈良県			396							442		5,220	3,595	1,496	2,125	4,754	奈良県
	和歌山県			720					840		741		8,808	8,956	5,200	8,573	6,648	和歌山県
	小計	317	1,176	7,937			52	1,079	3,185	2,460	1,183	17,385	46,822	42,387	41,448	46,173	47,161	小計
	鳥取県																	13
九州	島根県													72				島根県
	岡山県												210	322	746	1,118	1,702	岡山県
	広島県			1,314				975		50			4,867	1,144	938	184	599	広島県
	山口県												1,187	1,283	506	829	1,732	山口県
	小計			1,314				975		50			585	2,821	2,190	2,131	4,046	小計
その他	徳島県												160	160	160	298	160	徳島県
	香川県												400	501	536	1,238	1,947	香川県
	愛媛県								22				22	199	49		90	愛媛県
	高知県										495		4,560	3,871	1,723	4,542	4,721	高知県
	小計								22		495		5,457	4,731	2,468	6,078	6,918	小計
海外	福岡県			1,880				996	3,137			21,058	29,528	28,411	26,227	29,580	37,574	福岡県
	佐賀県												564	1,006	1,224	540	1,179	佐賀県
	長崎県							453					7,075	7,185	4,847	8,245	4,359	長崎県
	熊本県								1,736		790	11,880	19,152	14,936	14,801	20,878	20,825	熊本県
	大分県												7,263	9,049	8,488	7,914	8,344	大分県
	宮崎県												4,152	4,150	5,678	7,147	5,516	宮崎県
	鹿児島県											520	4,495	5,181	3,580	4,552	4,330	鹿児島県
	沖縄県			234									1,362	1,805	2,648	1,730	2,082	沖縄県
小計			2,114				1,449		5,015	1,310	47,313	73,443	71,723	67,493	80,586	84,209	小計	
韓国																		韓国
中華人民共和国								70					97	77	115			中華人民共和国
香港													26			18		香港
台湾													62	100		232		台湾
その他																260	802	その他
合計	2,332	1,320	13,030			256	13,234	4,864	20,591	3,644	113,872	4,587	303,694	284,057	248,661	300,095	285,550	合計
21年度計	1,587	962	9,347			274	12,407	4,920	16,679	3,059	100,888	4,509						21年度計

表-16 宿泊地域別の状況(スキー学習旅行分)

(単位:校、人、%)

広域別	地名	区分	小学校			中学校			高等学校			合計			
			学校数	延児童数		学校数	延生徒数		学校数	延生徒数		学校数	延児童・生徒数		
			対前年増減	22年度 (構成比)	対前年度増減 (対前年度比)	対前年増減	22年度 (構成比)	対前年度増減 (対前年度比)	対前年増減	22年度 (構成比)	対前年度増減 (対前年度比)	対前年増減	22年度 (構成比)	対前年度増減 (対前年度比)	
東信濃	佐久	野辺山高原										0	0	0	
		軽井沢高原	1	345	0	17	6,564	△ 882	5	3,510	1,832	23	10,419	950	
		その他 の管内	0	(2.6)	-	△ 2	(5.2)	(88.2)	1	(2.0)	(209.2)	△ 1	(3.3)	(110.0)	
	上小	菅平高原	4	1,465	19	110	31,984	△ 536	69	28,652	5,770	183	62,101	5,253	
		その他 の管内	0	(11.2)	(101.3)	5	(25.4)	(98.4)	8	(16.4)	(125.2)	13	(19.8)	(109.2)	
		その他 の管内	2	178	△ 212	30	10,369	△ 1,705	9	2,980	1,390	41	13,527	△ 527	
	諏訪	蓼科 山麓	2	114	△ 436	31	7,466	437	15	4,130	△ 3,067	48	11,710	△ 3,066	
		その他 の管内	△ 1	(0.9)	(20.7)	5	(5.9)	(106.2)	△ 7	(2.4)	(57.4)	△ 3	(3.7)	(79.3)	
		その他 の管内	14	748	475				2	448	△ 58	16	1,196	417	
	伊那	伊那路 (上伊那・下伊那)	2	114	41	8	755	△ 885	1	150	22	11	1,019	△ 822	
菅		1	(0.9)	(156.2)	△ 2	(0.6)	(46.0)	0	(0.1)	(117.2)	△ 1	(0.3)	(55.4)		
木曾	木曾路 (木曾)	5	593	△ 113	4	947	48	0	0	△ 184	9	1,540	△ 249		
	菅	0	(4.5)	(84.0)	△ 1	(0.8)	(105.3)	△ 2	(0.0)	(0.0)	△ 3	(0.5)	(86.1)		
日本アルプス	松本	上高地	3	231	34	4	961	551	8	3,164	100	15	4,356	685	
		その他 の管内	0	(1.8)	-	2	(0.8)	(234.4)	0	(1.8)	(103.3)	2	(1.4)	(118.7)	
	北安曇	大町 温泉				3	560	△ 72	1	578	298	4	1,138	226	
		白馬 山麓	0	0	△ 720	1	210	42	1	180	180	2	390	△ 498	
		その他 の管内	△ 3	(0.0)	-	0	(0.2)	(125.0)	1	(0.1)	-	△ 2	(0.1)	-	
		梅池 高原	3	390	82	1	168	△ 118	24	8,521	2,262	28	9,079	2,226	
		白馬 コルチナ	1	(3.0)	(126.6)	△ 3	(0.1)	(58.7)	8	(4.9)	(136.1)	6	(2.9)	(132.5)	
		その他 の管内													
	北信濃	長野	信州 高山				16	1,821	677	1	52	△ 86	17	1,873	591
			野尻 湖				5	(1.4)	(159.2)	△ 1	(0.0)	(37.7)	4	(0.6)	(146.1)
戸隠 高原			3	2,383	772	7	3,259	791	9	6,287	307	19	11,929	1,870	
その他 の管内			0	(18.3)	(147.9)	0	(2.6)	(132.1)	△ 1	(3.6)	(105.1)	△ 1	(3.8)	(118.6)	
北信		斑尾 高原	3	760	142	6	1,420	△ 537	13	2,975	257	22	5,155	△ 138	
		その他 の管内	△ 1	(5.8)	(123.0)	△ 1	(1.1)	(72.6)	1	(1.7)	(109.5)	△ 1	(1.6)	(97.4)	
		斑尾 山麓	3	257	179	10	2,514	599	11	7,166	600	24	9,937	1,378	
		その他 の管内	1	(2.0)	(329.5)	5	(2.0)	(131.3)	1	(4.1)	(109.1)	7	(3.2)	(116.1)	
		斑尾 山麓				2	1,082	△ 52	9	3,358	645	11	4,440	593	
		その他 の管内	0	(0.9)	(95.4)	2	(1.9)	(123.8)	2	(1.9)	(123.8)	2	(1.4)	(115.4)	
北信	志賀 高原	6	3,225	163	96	43,286	7,448	169	99,241	10,029	271	145,752	17,640		
	その他 の管内	△ 1	(24.7)	(105.3)	11	(34.4)	(120.8)	2	(56.7)	(111.2)	12	(46.4)	(113.8)		
	その他 の管内	1	120	120	61	5,342	1,481	2	1,350	△ 1,262	64	6,812	339		
合計	合計	74	13,034	1,036	431	125,952	6,840	357	175,171	19,446	862	314,157	27,322		
	合計	11	(100.0)	(108.6)	26	(100.0)	(105.7)	17	(100.0)	(112.5)	54	(100.0)	(109.5)		

(単位:校、人、%)

区 分	21年度延児童・生徒数				20年度延児童・生徒数				19年度延児童・生徒数			
	小学校	中学校	高等学校	合 計	小学校	中学校	高等学校	合 計	小学校	中学校	高等学校	合 計
	(対前年度比)	(対前年度比)	(対前年度比)	(対前年度比)	(対前年度比)	(対前年度比)	(対前年度比)	(対前年度比)	(対前年度比)	(対前年度比)	(対前年度比)	(対前年度比)
野 辺 山 高 原	0	0	0	0	0	0	120	120	0	0	0	0
	-	-	-	-	-	-	-	-	-	-	-	-
軽 井 沢 高 原	345	7,446	1,678	9,469	0	7,710	3,587	11,297	0	8,292	969	9,261
	-	(96.6)	(46.8)	(83.8)	-	(93.0)	(370.2)	(122.0)	-	(109.3)	(29.9)	(85.5)
そ の 他 の 事 内 久 地 事 内	1,621	7,691	2,018	11,330	2,108	6,406	5,289	13,803	2,153	3,685	680	6,518
	-	(120.1)	(38.2)	(82.1)	-	(173.8)	(777.8)	(211.8)	-	(68.3)	(17.7)	(70.6)
菅 平 高 原	1,446	32,520	22,882	56,848	1,483	28,426	14,913	44,822	374	36,345	23,649	60,368
	(97.5)	(114.4)	(153.4)	(126.8)	(396.5)	(78.2)	(63.1)	(74.2)	35	(91.0)	(72.5)	(82.0)
そ の 他 の 事 内 上 小 地 事 内	390	12,074	1,590	14,054	1,678	12,513	1,810	16,001	1,590	7,972	2,465	12,027
	-	(96.5)	(87.8)	(87.8)	-	(157.0)	(73.4)	(133.0)	-	(80.3)	(135.7)	(102.4)
蓼 科 高 原 白 樺 山 高 原	550	7,029	7,197	14,776	834	9,367	5,454	15,655	564	6,996	9,686	17,246
	-	(75.0)	(132.0)	(94.4)	-	(133.9)	(56.3)	(90.8)	-	(117.0)	(129.3)	(128.0)
そ の 他 の 事 内 諏 訪 地 事 内	273	0	506	779	338	0	216	554	739	414	518	1,671
	(80.8)	-	(234.3)	(140.6)	(45.7)	(0.0)	(41.7)	(33.2)	456	(193.5)	(60.7)	(135.9)
伊 那 路	73	1,640	128	1,841	328	1,926	366	2,620	141	1,133	0	1,274
	(22.3)	(85.2)	(35.0)	(70.3)	(232.6)	(170.0)		(205.7)	63	(53.1)	(0.0)	(51.0)
木 曾 路	706	899	184	1,789	383	1,026	168	1,577	320	471	0	791
	(184.3)	(87.6)	-	(113.4)	(119.7)	(217.8)	-	(199.4)	74	(71.8)	-	(72.6)
上 高 地 乗 鞍 高 原	197	410	3,064	3,671	0	604	1,215	1,819	183	932	1,674	2,789
	-	(67.9)	(252.2)	(201.8)	-	(64.8)	(72.6)	(65.2)	-	(91.5)	(46.3)	(60.1)
そ の 他 の 事 内 松 本 地 事 内	0	0	0	0	162	0	210	372	0	124	0	124
	(0.0)	-	(0.0)	(0.0)	-	(0.0)	-	(300.0)	-	(84.9)	-	(84.9)
大 町 温 泉 郷 仁 科 三 湖	0	632	280	912	0	580	0	580	0	334	243	577
	-	(109.0)	-	(157.2)	-	(173.7)	(0.0)	(100.5)	-	(100.3)	(32.9)	(53.8)
白 馬 山 麓 八 方 尾 根	720	168	0	888	0	0	0	0	0	280	0	280
	-	-	-	-	-	(0.0)		(0.0)	-	(68.6)	0	17.1
梅 池 高 原 白 馬 乘 鞍 白 馬 コルチナ	308	286	6,259	6,853	222	1,458	6,544	8,224	427	356	5,370	6,153
	(138.7)	(19.6)	(95.6)	(83.3)	(52.0)	(409.6)	(121.9)	(133.7)	85	(56.1)	(97.6)	(92.7)
そ の 他 の 事 内 北 安 曇 地 事 内	0	0	0	0	0	0	0	0	0	0	0	0
	-	-	-	-	-	-	-	-	-	-	-	-
信 州 高 山 温 泉 郷	0	1,144	138	1,282	0	2,184	60	2,244	0	2,990	0	2,990
	-	(52.4)	(230.0)	(57.1)	-	(73.0)	-	(75.1)	-	(176.0)	-	(176.0)
野 尻 湖 黒 姫 高 原	1,611	2,468	5,980	10,059	1,356	2,289	4,696	8,341	1,348	2,196	7,375	10,919
	(118.8)	(107.8)	(127.3)	(120.6)	(100.6)	(104.2)	(63.7)	(76.4)	38	(95.1)	(141.7)	(98.4)
戸 隠 高 原	618	1,957	2,718	5,293	240	1,133	902	2,275	240	581	2,615	3,436
	-	(172.7)	(301.3)	(232.7)	-	(195.0)	(34.5)	(66.2)	-	(39.6)	(151.7)	(107.7)
そ の 他 の 事 内 長 野 地 事 内	78	1,915	6,566	8,559	74	2,554	4,746	7,374	440	1,749	6,435	8,624
	(105.4)	(75.0)	(138.3)	(116.1)	(16.8)	(146.0)	(73.8)	(85.5)	1,294	(100.5)	(51.9)	(60.9)
斑 尾 高 原 飯 戸 山 狩	0	1,134	2,713	3,847	0	600	1,320	1,920	38	1,963	3,136	5,137
	-	(189.0)	(205.5)	(200.4)	-	(30.6)	(42.1)	(37.4)	-	(104.2)	(70.9)	(81.5)
志 賀 高 原 北 志 賀 高 原	3,062	35,838	89,212	128,112	1,691	35,906	96,806	134,403	2,082	43,949	103,696	149,727
	(181.1)	(99.8)	(92.2)	(95.3)	(81.2)	(81.7)	(93.4)	(89.8)	115	(96.7)	(94.8)	(95.6)
そ の 他 の 事 内 北 信 地 事 内	0	3,861	2,612	6,473	30	6,972	4,922	11,924	0	5,808	3,053	8,861
	(0.0)	(55.4)	(53.1)	(54.3)	-	(120.0)	(161.2)	(134.6)	-	(81.0)	(126.4)	(92.4)
合 計	11,998	119,112	155,725	286,835	10,927	121,654	153,344	285,925	10,639	126,570	171,564	308,773
	(109.8)	(97.9)	(101.6)	(100.3)	(102.7)	(96.1)	(89.4)	(92.6)	(124.8)	(93.0)	(87.6)	(90.7)

表-17 都道府県別、宿泊地域別の状況(スキー学習旅行、小学校)

(単位:校、人、%)

地域	都道府県名	21年度 受入数(小学校)				延児童数対前年度比	野辺山高原	軽井沢高原	その他の管内	菅平高原	その他の管内	蓼科高原 白樺山高原	その他の管内	伊那路	木曾路	上高地 乗鞍高原	その他の管内 松本管内	都道府県名
		学校数	実児童数	延児童数														
北海道・東北	北海道																	北海道
	青森県																	青森県
	岩手県																	岩手県
	宮城県																	宮城県
	秋田県																	秋田県
関東	山形県																	山形県
	福島県																	福島県
	茨城県																	茨城県
	栃木県																	栃木県
	群馬県																	群馬県
中部	埼玉県	6	513	1,280	(93.5)				265	116								埼玉県
	千葉県	1	34	68	(7.9)													千葉県
	東京都	34	3,718	7,881	(147.9)			2,037	720			30	40			231		東京都
	神奈川県	3	270	810	(118.6)													神奈川県
	小計	44	4,535	10,039	(121.8)			345	985	116	30	40			231			小計
東海	新潟県																	新潟県
	富山県																	富山県
	石川県																	石川県
	福井県												596					福井県
	山梨県	11	596	596	(428.8)													山梨県
近畿	岐阜県	1	123	246	-													岐阜県
	静岡県	12	719	842	(605.8)								596					静岡県
	愛知県	4	311	348	(126.1)			74					112		66	178		愛知県
	三重県	5	240	388	(128.1)													三重県
	小計	9	551	736	(127.1)			74			62		112	66	340			小計
中国	滋賀県	1	65	130	-													滋賀県
	京都府	1	160	480	(100.0)				480									京都府
	大阪府	4	287	661	(72.4)									48	253			大阪府
	兵庫県				-													兵庫県
	奈良県				(0.0)													奈良県
四国	和歌山県																	和歌山県
	小計	6	512	1,271	(51.7)				480					48	253			小計
	鳥取県																	鳥取県
	島根県																	島根県
	岡山県																	岡山県
九州	広島県																	広島県
	山口県																	山口県
	小計																	小計
	徳島県																	徳島県
	香川県	1	20	20	-													香川県
その他	愛媛県																	愛媛県
	高知県																	高知県
	小計	1	20	20	-													小計
	福岡県																	福岡県
	佐賀県																	佐賀県
台湾	長崎県																	長崎県
	熊本県																	熊本県
	大分県																	大分県
	宮崎県																	宮崎県
	鹿児島県	1	21	42	(280.0)													鹿児島県
合計	沖縄県																	沖縄県
	小計	1	21	42	(280.0)													小計
	台湾	1	28	84	(14.9)						84							台湾
	その他																	その他
	合計	74	6,386	13,034	(108.6)		345	2,111	1,465	178	114	748	114	593	231			合計
21年度計	63	5,785	11,998			345	1,621	1,446	390	550	273	73	706	197			21年度計	

(単位:校、人、%)

地域	都道府県名	大町温泉郷 仁科三湖	白馬山麓 八方尾根	梅池高原 白馬乗鞍 コルナナ	その他の 北安曇地 管内	信州高山 温泉郷	野尻湖 黒姫高原	戸隠高原	その他の 長野地 管内	斑尾高原 飯戸	志賀高原 北志賀高原	その他の 北信地 管内	22年度計	21年度計	20年度計	19年度計	18年度計	都道府県名
北海道・東北	北海道																	北海道
	青森県																	青森県
	岩手県																	岩手県
	宮城県																	宮城県
	秋田県																	秋田県
関東	山形県																	山形県
	福島県																	福島県
	茨城県																	茨城県
	栃木県																	栃木県
	群馬県																	群馬県
中部	埼玉県			62							837		1,280	1,369	510	96	689	埼玉県
	千葉県										68		68	865	648	678	640	千葉県
	東京都					2,383					2,320	120	7,881	5,328	5,090	5,683	3,538	東京都
	神奈川県							270	195				810	683	1,488	708	753	神奈川県
	小計			62		2,383		270	195		3,225	120	10,039	8,245	7,736	7,165	5,620	小計
東海	新潟県																	新潟県
	富山県																	富山県
	石川県																	石川県
	福井県												596	139	214	593	44	福井県
	岐阜県			246									246					岐阜県
近畿	小計			246									842	139	214	593	44	小計
	静岡県												348	276	380	453	261	静岡県
	愛知県			82									388	303	1,033	326	312	愛知県
	三重県														94	200	178	三重県
	小計			82									736	579	1,507	979	751	小計
中国	滋賀県							130					130			75	78	滋賀県
	京都府												480	480		810	340	京都府
	大阪府							360					661	913	430	813	940	大阪府
	兵庫県													240				兵庫県
	奈良県													824	96		720	奈良県
四国	和歌山県														30			和歌山県
	小計							490					1,271	2,457	556	1,698	2,078	小計
	鳥取県																	鳥取県
	島根県																	島根県
	岡山県																	岡山県
九州	広島県																	広島県
	山口県																	山口県
	小計																	小計
	徳島県																	徳島県
	香川県												20					香川県
台湾その他	愛媛県								20				20					愛媛県
	高知県														630			高知県
	小計								20				20		630			小計
	福岡県														90			福岡県
	佐賀県																	佐賀県
台湾その他	長崎県															204		長崎県
	熊本県																	熊本県
	大分県																	大分県
	宮崎県																	宮崎県
	鹿児島県								42				42	15	74		34	鹿児島県
台湾その他	沖縄県																	沖縄県
	小計								42				42	15	164	204	34	小計
台湾												84	563				台湾	
その他				390											120			その他
合計				390		2,383	760	257		3,225	120		13,034	11,998	10,927	10,639	8,527	合計
21年度計			720	308		1,611	618	78		3,062								21年度計

表-18 都道府県別、宿泊地域別の状況(スキー学習旅行、中学校)

(単位:校、人、%)

地域	都道府県名	22年度 受入数(中学校)			延生徒数対前年度比	野辺山高原	軽井沢高原	その他の管内	菅平高原	その他の管内	蓼科高原 白樺湖高原	その他の管内	伊那路	木曾路	上高地 乗鞍高原	その他の管内 松本管内	都道府県名
		学校数	実生徒数	延生徒数													
北海道・東北	北海道																北海道
	青森県																青森県
	岩手県																岩手県
	宮城県																宮城県
	秋田県																秋田県
	山形県																山形県
福島県																福島県	
	小計																小計
関東	茨城県																茨城県
	栃木県	2	457	914	(129.8)				514								栃木県
	群馬県	1	120	240	(53.1)				240								群馬県
	埼玉県	48	7,254	13,835	(97.9)			520	8,485	196		87					埼玉県
	千葉県	12	1,572	3,885	(119.2)			26	2,213								千葉県
	東京都	225	24,260	58,590	(102.2)		6,084	4,122	17,816	8,615	4,545				558		東京都
	神奈川県	30	4,199	11,021	(134.2)			2,236	2,556	570	694		84		160		神奈川県
	小計	318	37,862	88,485	(105.2)		6,084	6,904	31,824	9,381	5,326		84		718		小計
中部	新潟県				(0.0)												新潟県
	富山県				(0.0)												富山県
	石川県																石川県
	福井県																福井県
	山梨県	5	657	728	(64.9)			168									山梨県
	岐阜県	3	356	775	(88.2)									189			岐阜県
	小計	8	1,013	1,503	(55.1)			168						189			小計
東海	静岡県	5	699	1,130	(85.1)				160		80		268	622			静岡県
	愛知県	23	2,983	5,980	(100.1)		480				2,060			136			愛知県
	三重県	6	403	403	(91.4)								403				三重県
	小計	34	4,085	7,513	(97.1)		480		160		2,140		671	758			小計
近畿	滋賀県																滋賀県
	京都府	24	3,306	8,682	(142.6)			172			988						京都府
	大阪府	13	1,818	5,792	(99.2)												大阪府
	兵庫県	26	4,630	10,964	(125.9)												兵庫県
	奈良県	5	789	2,417	(129.3)										243		奈良県
	和歌山県				(0.0)												和歌山県
小計	68	10,543	27,855	(123.5)			172			988				243		小計	
中国	鳥取県																鳥取県
	島根県																島根県
	岡山県	2	176	528	(76.7)												岡山県
	広島県																広島県
山口県																山口県	
小計	2	176	528	(76.7)												小計	
四国	徳島県																徳島県
	香川県																香川県
	愛媛県																愛媛県
	高知県																高知県
小計																小計	
九州	福岡県				(0.0)												福岡県
	佐賀県																佐賀県
	長崎県																長崎県
	熊本県																熊本県
	大分県																大分県
	宮崎県																宮崎県
	鹿児島県																鹿児島県
	沖縄県				(0.0)												沖縄県
小計				(0.0)												小計	
台湾	1	68	68	-												その他	
合計	431	53,747	125,952	(105.7)		6,564	7,244	31,984	10,369	7,466		755	947	961		合計	
21年度計	405	50,872	119,112			7,446	7,691	32,520	12,074	7,029		1,640	899	410		21年度計	



(単位:校、人、%)

地域	都道府県名	大町温泉郷 仁科三湖	白馬山麓 八方尾根	池馬乗鞍 白馬コルチナ	高原鞍 その他の事 管内	信州高 山郷	野尻湖 黒姫高原	戸隠高原	その他 の野地 管内	斑尾高 原山狩	志賀高 原	その他 の信地 管内	22年度計	21年度計	20年度計	19年度計	18年度計	都道府県名
北海道・東北	北海道																	北海道
	青森県																	青森県
	岩手県																	岩手県
	宮城県																	宮城県
	秋田県																	秋田県
関東	山形県																	山形県
	福島県																	福島県
	茨城県										400		914	704		584	600	茨城県
	栃木県												240	452	200	794	576	栃木県
	群馬県										4,025	522	13,835	14,126	8,746	15,406	14,319	群馬県
	埼玉県						476				1,170		3,885	3,259	2,622	4,598	3,482	埼玉県
	千葉県						296	480	1,044		10,042	4,820	58,590	57,329	56,135	57,388	62,453	千葉県
東京都				168													東京都	
神奈川県								390	632	3,252		11,021	8,213	12,749	12,129	16,259	神奈川県	
中部	小計			168			1,219	480	1,434	632	18,889	5,342	88,485	84,083	80,452	90,899	97,689	小計
	新潟県														560	400	260	新潟県
	富山県													168				富山県
	石川県																	石川県
	福井県															60		福井県
	山梨県	560											728	1,121	580	845	849	山梨県
東海	岐阜県												775	879	298	205	462	岐阜県
	静岡県					1,397					450	1,457	1,130	1,328	1,906	1,020	938	静岡県
	三重県												5,980	5,972	7,179	7,505	7,067	三重県
近畿	小計					1,397				450	1,457		7,513	7,741	9,889	8,912	8,389	小計
	滋賀県																	滋賀県
	京都府										6,472		8,682	6,088	7,230	6,546	7,571	京都府
	大阪府		210				1,050		1,080		4,078		5,792	5,839	10,568	7,169	6,198	大阪府
	兵庫県						636	640			9,688		10,964	8,710	6,723	7,684	8,218	兵庫県
	奈良県						354				1,820		2,417	1,869	2,775	3,043	3,347	奈良県
中国	和歌山県													40			300	和歌山県
	小計		210				2,040	640	1,080		22,058		27,855	22,546	27,296	24,442	25,634	小計
	鳥取県																	鳥取県
	島根県																	島根県
四国	岡山県							300					528	688	725	516	540	岡山県
	広島県																	広島県
	山口県																	山口県
九州	小計							300					528	688	725	516	540	小計
	徳島県														600	600	630	徳島県
	香川県																	香川県
	愛媛県															91	180	愛媛県
	高知県																	高知県
	小計														600	691	810	小計
	福岡県													1,120	1,400		1,080	福岡県
佐賀県																	佐賀県	
長崎県																376	長崎県	
熊本県																	熊本県	
大分県																		大分県
宮崎県																		宮崎県
鹿児島県															14			鹿児島県
沖縄県														206				沖縄県
台湾	小計													1,326	1,414		1,456	小計
	台湾										68		68					台湾
その他																		その他
合計		560	210	168		1,821	3,259	1,420	2,514	1,082	43,286	5,342	125,952	119,112	121,654	126,570	136,089	合計
21年度計		632	168	286		1,144	2,468	1,957	1,915	1,134	35,838	3,861						21年度計

表-19 都道府県別、宿泊地域別の状況(スキー学習旅行、高等学校)

(単位:校、人、%)

地域	都道府県名	22年度 受入数(高等学校)			延生徒数対前年度比	野辺山高原	軽井沢高原	その他の事内 佐久管内	菅平高原	その他の事内 上小地管内	蓼科高原 白樺山高原	その他の事内 諏訪地管内	伊那路	木曽路	上高地 乗鞍高原	その他の事内 松本管内	都道府県名
		学 校 数	実 生 徒 数	延 生 徒 数													
北海道・東北	北海道				(0.0)												北海道
	青森県																青森県
	岩手県																岩手県
	宮城県																宮城県
	秋田県																秋田県
	山形県																山形県
福島県	1	141	423													福島県	
	小計	1	141	423	(113.7)												小計
関東	茨城県																茨城県
	栃木県																栃木県
	群馬県																群馬県
	埼玉県	16	2,319	5,811	(116.1)				2,160								埼玉県
	千葉県	6	457	1,601	(187.3)				681								千葉県
	東京都	38	4,480	13,375	(102.6)				6,541		420						東京都
神奈川県	23	3,363	11,638	(137.6)				2,316			70			220		神奈川県	
	小計	83	10,619	32,425	(117.9)			11,698		420	70			220			小計
中部	新潟県	3	840	1,680	(140.0)												新潟県
	富山県	4	506	742	(101.9)												富山県
	石川県																石川県
	福井県																福井県
	山梨県	7	1,493	2,042	(105.2)			154	820		235						山梨県
	岐阜県	2	310	930	(350.9)				210								岐阜県
	小計	16	3,149	5,394	(130.5)			154	1,030		235						小計
東海	静岡県	5	592	1,289	(106.6)				240			378					静岡県
	愛知県	25	5,061	14,883	(133.5)			960	1,170					1,000			愛知県
	三重県	4	1,086	3,684	(109.6)						660						三重県
		小計	34	6,739	19,856	(126.3)			960	1,410		660	378		1,000		
近畿	滋賀県	6	343	598	(95.8)					160							滋賀県
	京都府	21	4,152	12,831	(113.4)				1,203								京都府
	大阪府	21	2,666	7,746	(142.2)		2,550				362		150	234			大阪府
	兵庫県	5	1,365	3,889	(80.5)		620										兵庫県
	奈良県	6	1,187	3,248	(266.0)												奈良県
	和歌山県	14	2,897	8,670	(100.4)				940		576						和歌山県
	小計	73	12,610	36,982	(115.3)		3,170		2,143	160	938		150	234			小計
中国	鳥取県																鳥取県
	島根県																島根県
	岡山県																岡山県
	広島県	2	495	1,315	-		340										広島県
	山口県	1	195	585	(62.1)												山口県
	小計	3	690	1,900	(201.7)		340										小計
四国	徳島県	2	185	475	(296.9)						315						徳島県
	香川県	1	200	400	(82.3)												香川県
	愛媛県																愛媛県
	高知県	12	1,520	4,560	(117.8)				3,840								高知県
	小計	15	1,905	5,435	(120.3)				3,840		315						小計
九州	福岡県	33	8,299	28,983	(104.0)				747					1,710			福岡県
	佐賀県	2	188	564	(56.1)				54	510							佐賀県
	長崎県	16	3,061	7,075	(98.7)				3,380	360							長崎県
	熊本県	32	6,576	18,952	(128.5)			810	1,702	1,330	704						熊本県
	大分県	17	2,692	7,263	(82.2)			196									大分県
	宮崎県	8	1,459	3,864	(97.6)				1,500	400							宮崎県
	鹿児島県	14	2,318	4,495	(86.8)			309	572	220	270						鹿児島県
	沖縄県	5	660	1,362	(91.3)				540		588						沖縄県
	小計	127	25,253	72,558	(103.3)		1,315		8,495	2,820	1,562			1,710			小計
	台湾	5	198	198	(96.1)				36								台湾
	その他																その他
	合計	357	61,304	175,171	(112.5)		3,510	2,429	28,652	2,980	4,130	448	150		3,164		合計
	21年度計	340	54,403	155,725			1,678	2,018	22,882	1,590	7,197	506	128	184	3,064		21年度計

(単位:校、人、%)

地域	都道府県名	大町温泉郷 仁科三湖	白馬山麓 方尾根	池馬乗鞍 白馬コルチナ	高原鞍 北安曇管内	その他の 北安曇管内	信州高 温泉郷	山郷 野尻高原	湖 野尻高原	戸隠高 原	その他の 長野管内	斑尾高 原山狩	志賀高 原	北信地 管内	その他の 北信地管内	22年度計	21年度計	20年度計	19年度計	18年度計	都道府県名	
北海道・東北	北海道																				北海道	
	青森県																					青森県
	岩手県																					岩手県
	宮城県																					宮城県
	秋田県																					秋田県
関東	山形県																					山形県
	福島県																					福島県
	小計																					小計
	茨城県																					茨城県
	栃木県																					栃木県
中部	群馬県																					群馬県
	埼玉県																					埼玉県
	千葉県																					千葉県
	東京都																					東京都
	小計																					小計
東海	神奈川県																					神奈川県
	静岡県																					静岡県
	愛知県																					愛知県
	三重県																					三重県
	小計																					小計
近畿	滋賀県																					滋賀県
	京都府																					京都府
	大阪府																					大阪府
	兵庫県																					兵庫県
	和歌山県																					和歌山県
中国	小計																					小計
	鳥取県																					鳥取県
	島根県																					島根県
	岡山県																					岡山県
	広島県																					広島県
四国	山口県																					山口県
	徳島県																					徳島県
	香川県																					香川県
	愛媛県																					愛媛県
	高知県																					高知県
九州	小計																					小計
	福岡県																					福岡県
	佐賀県																					佐賀県
	長崎県																					長崎県
	熊本県																					熊本県
	大分県																					大分県
	宮崎県																					宮崎県
	鹿児島県																					鹿児島県
	沖縄県																					沖縄県
台湾																					台湾	
その他																					その他	
合計																					合計	
21年度計																					21年度計	

**平成22年度 学習旅行実態調査結果**

**平成23年9月発行**

**お問い合わせ先**

**長野県 観光部 観光企画課**

**〒380-8570(住所記載不要)**

**長野県長野市大字南長野字幅下692-2**

**TEL 026-235-7251(直通)**

**FAX 026-235-7257**

**長野県学習旅行ナビ**

<http://www.naganoken-gakushuryoko.net/>

**さわやか信州旅ネット**

<http://www.nagano-tabi.net/>

**長野県ホームページ**

<http://www.pref.nagano.lg.jp>