

**平成 21 年 度**

# **学習旅行実態調査結果**

**(小学校・中学校・高等学校)**

**長野県 観光部 観光企画課**

# 平成21年度 学習旅行実態調査について

## 1 調査の目的

長野県外からの学習旅行の状況を把握し、学習旅行誘致対策等の基礎資料とすることを目的としています。

## 2 調査対象期間

平成21年4月1日から平成22年3月31日まで

## 3 調査対象旅行（学習旅行の定義）

学校又は教育関連機関主催の学校名が特定できる修学旅行、林間学校、合宿、特別授業等の旅行

## 4 調査方法等

市町村が、調査対象として適当と認めた旅館、ホテル、民宿、ペンション等に照会し、実績ありと回答した396施設の数値を集計したものです。

## 5 用語の説明

- (1) 実児童・生徒数  
学習旅行で来訪した実人数（宿泊日数を考慮しない。）
- (2) 延児童・生徒数  
実児童・生徒数と宿泊日数の積

<計算例>

- 100人が1泊した場合  
 $100人 \times 1泊 = 100人$
- 50人が3泊した場合  
 $50人 \times 3泊 = 150人$

## 6 その他

- (1) 平成16年度調査から、小学校の学習旅行も調査対象としています。
- (2) 各表中の「その他」の区分は、当該区分について不明の学校の数値です。
- (3) 各表中の「構成比」の合計については、各項目の数値の四捨五入により、それらの計と一致しない場合があります。

# 平成21年度 学習旅行実態調査結果

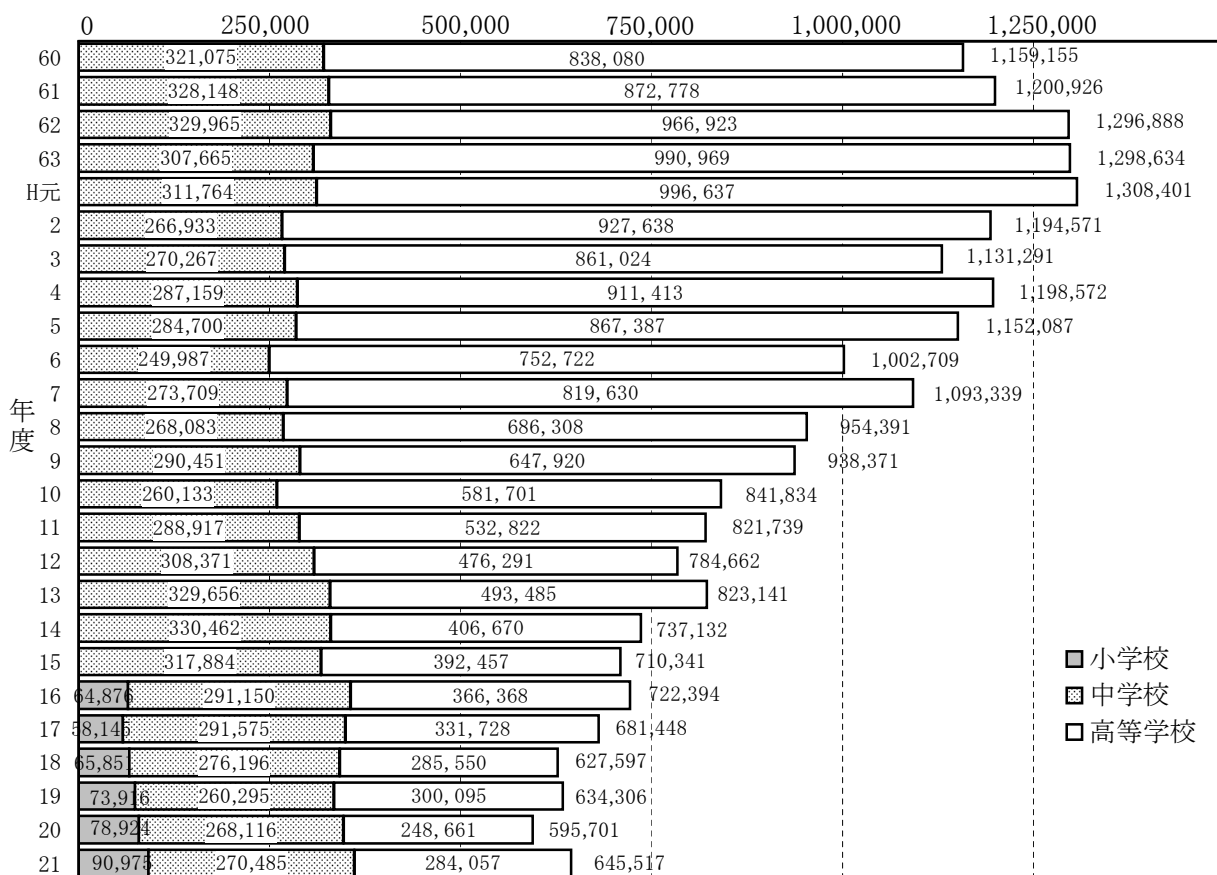
## 1 来訪学校数及び延児童・生徒数

県外からの学習旅行の来訪学校数は計2,888校で、前年度の2,757校に対して131校の増(前年度比104.8%)となりました。  
 延児童・生徒数は計645,517人で、前年度の595,701人に対して49,816人の増(前年度比108.4%)となりました。  
 小学校は平成16年の調査開始以来、最多人数及び最高の伸び率となりました。

表-1 来訪学校数及び延児童・生徒数の状況 (単位:校、人、%)

区分	来訪学校数					延児童・生徒数				
	20年度	21年度	対前年度増減	対前年度比	構成比	20年度	21年度	対前年度増減	対前年度比	構成比
小学校	515	484	△ 31	94.0	16.7	78,924	90,975	12,051	115.3	14.1
中学校	1,320	1,310	△ 10	99.2	45.4	268,116	270,485	2,369	100.9	41.9
高等学校	922	1,094	172	118.7	37.9	248,661	284,057	35,396	114.2	44.0
合計	2,757	2,888	131	104.8	100.0	595,701	645,517	49,816	108.4	100.0

図-1 年度別延児童・生徒数の推移 (単位:人)



## 2 宿泊地域別の状況

宿泊地域別の延児童・生徒数をみると、小学校では「東信州」の割合が高く、57.8%を占めています。中学校と高等学校では構成が似ており、それぞれ「北信濃」の割合が高いのが特徴で、中学校では34.7%、高等学校では50.2%を占めています。全体でみると「北信濃」が39.9%を占め、次いで「東信州」の34.8%の順となっています。

宿泊地別の合計でみると、「志賀高原・北志賀高原」、「菅平高原」、「伊那路」の順となっており、昨年度と変動はありませんでした。

図-2 宿泊地域別延児童・生徒数の状況

(単位:人、%)

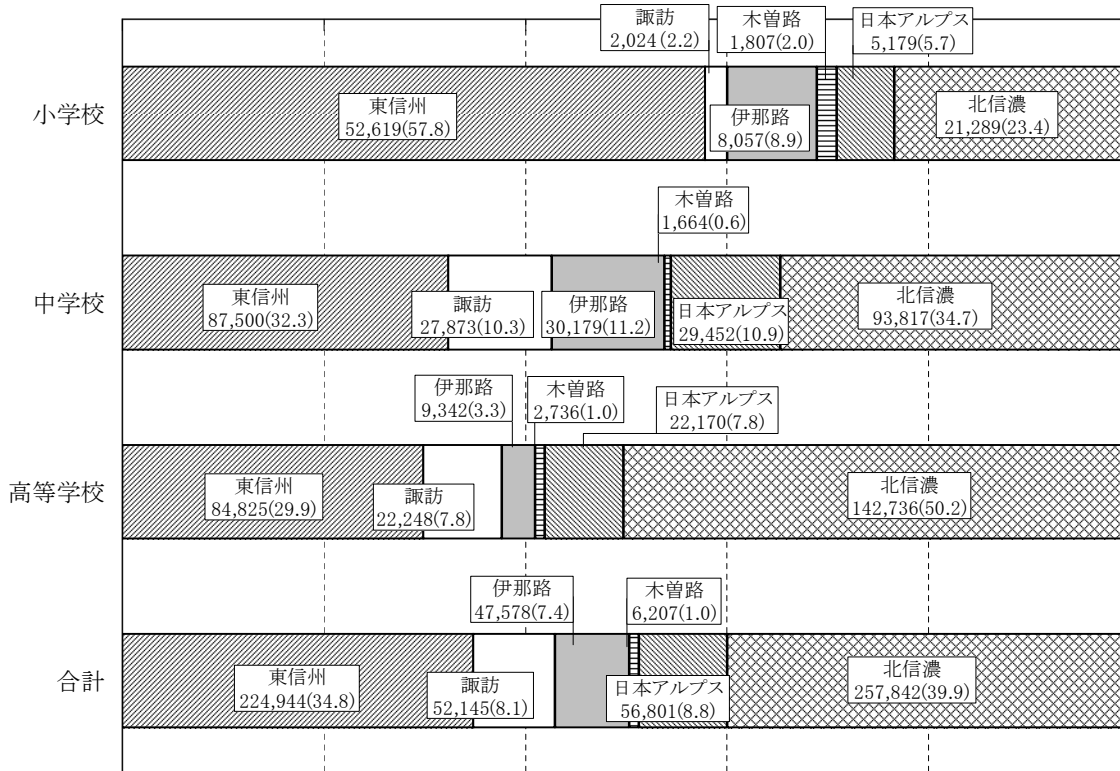


表-2 宿泊地別延児童・生徒数の状況(上位5位)

(単位:人、%)

順位	小学校			中学校			高等学校			合計		
	宿泊地名 (昨年度順位)	21年度 (構成比)	対前年度増減 (対前年度比)	宿泊地名 (昨年度順位)	21年度 (構成比)	対前年度増減 (対前年度比)	宿泊地名 (昨年度順位)	21年度 (構成比)	対前年度増減 (対前年度比)	宿泊地名 (昨年度順位)	21年度 (構成比)	対前年度増減 (対前年度比)
1	その他の上 小地事管内	24,798	12,685	志賀高原・ 北志賀高原	51,337	5,135	志賀高原・ 北志賀高原	100,888	△ 11,122	志賀高原・ 北志賀高原	162,868	△ 4,845
	(2)	(27.3)	(204.7)	(1)	(19.0)	(111.1)	(1)	(35.5)	(90.1)	(1)	(25.2)	(97.1)
2	軽井沢高原	12,555	△ 3,087	菅平高原	43,572	8,554	菅平高原	55,580	29,680	菅平高原	102,432	38,541
	(1)	(13.8)	(80.3)	(2)	(16.1)	(124.4)	(2)	(19.6)	(214.6)	(2)	(15.9)	(160.3)
3	その他の佐 久地事管内	11,146	127	伊那路	30,179	△ 2,634	その他の佐 久地事管内	18,777	1,051	伊那路	47,578	579
	(3)	(12.3)	(101.2)	(3)	(11.2)	(92.0)	(3)	(6.6)	(105.9)	(3)	(7.4)	(101.2)
4	志賀高原・ 北志賀高原	10,643	1,142	蓼科高原・ 白樺湖・ 車山高原	19,025	△ 292	蓼科高原・ 白樺湖・ 車山高原	16,878	2,997	その他の佐 久地事管内	43,792	△ 1,356
	(4)	(11.7)	(112.0)	(5)	(7.0)	(98.5)	(4)	(5.9)	(121.6)	(4)	(6.8)	(97.0)
5	伊那路	8,057	2,270	その他の佐 久地事管内	13,869	△ 2,534	その他の長 野地事管内	16,679	5,570	その他の上 小地事管内	41,951	3,891
	(5)	(8.9)	(139.2)	(6)	(5.1)	(84.6)	(6)	(5.9)	(150.1)	(5)	(6.5)	(110.2)

### 3 学校所在地別の状況

学校所在地域別の延児童・生徒数は、小学校では関東地域の比率が圧倒的に高く、全体の89.0%を占めています。中学校についても、関東地域の比率が全体の68.2%と最も高く、次いで近畿地域の18.9%となっています。高等学校は関東地域の比率が40.5%、次いで九州地域の25.2%となっており、小学校、中学校と比べると、地域のかたよりは小さくなっています。

学校所在都道府県別の延児童・生徒数の上位5位をみると、昨年度順位と大きな変動はなく、三大都市圏の都府県が上位となっていますが、高等学校では福岡県が上位に入っているのが特徴的です。

図-3 学校所在地域別延児童・生徒数の状況

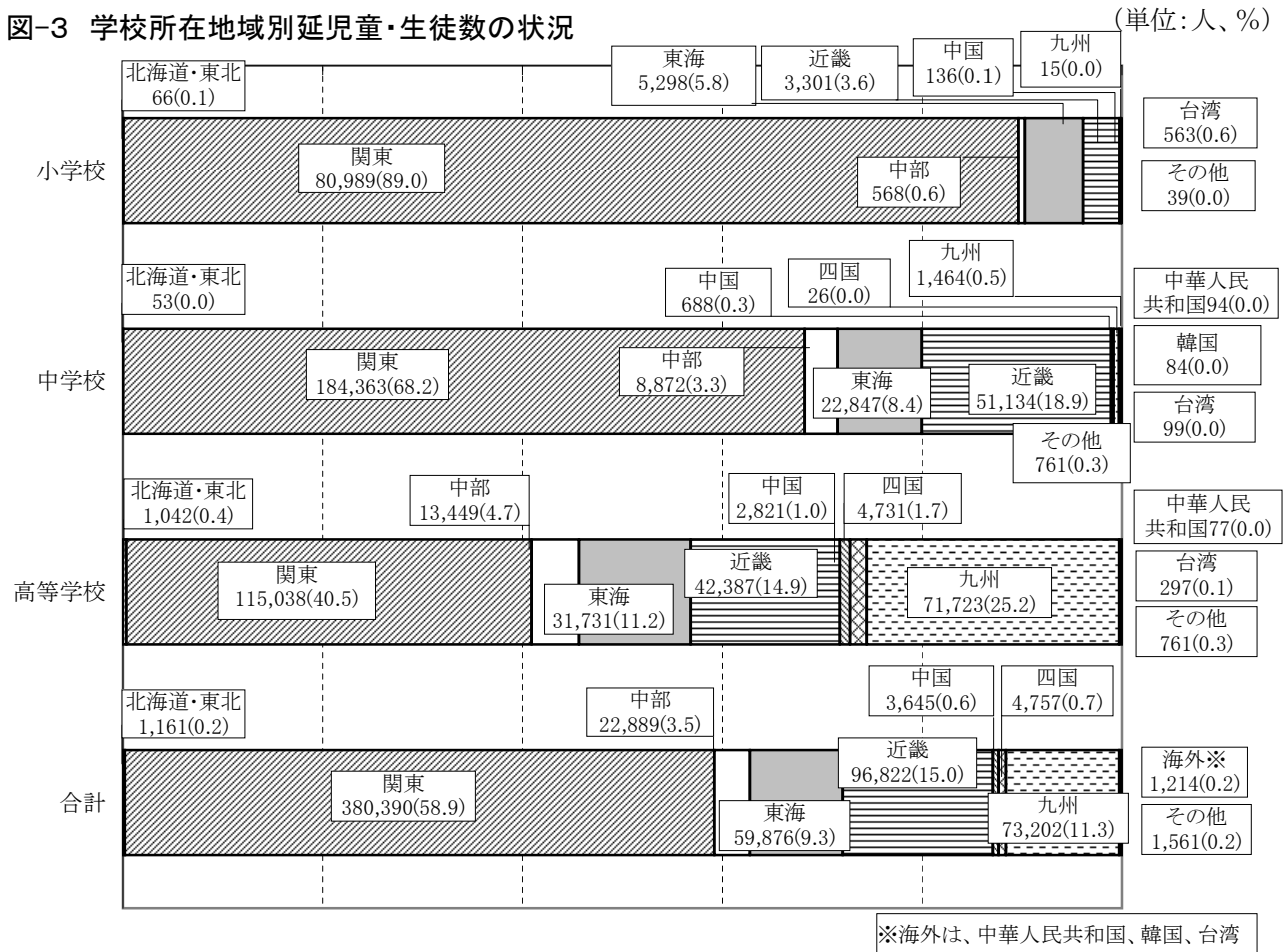


表-3 学校所在都道府県別延児童・生徒数の状況(上位5位)

(単位:人、%)

順位	小学校			中学校			高等学校			合計		
	都道府県名 (昨年度順位)	21年度 (構成比)	対前年度増減 (対前年度比)	都道府県名 (昨年度順位)	21年度 (構成比)	対前年度増減 (対前年度比)	都道府県名 (昨年度順位)	21年度 (構成比)	対前年度増減 (対前年度比)	都道府県名 (昨年度順位)	21年度 (構成比)	対前年度増減 (対前年度比)
1	東京都	61,605	8,808	東京都	107,345	1,617	東京都	63,819	19,881	東京都	232,769	30,306
	(1)	(67.7)	(116.7)	(1)	(39.7)	(101.5)	(1)	(22.5)	(145.2)	(1)	(36.1)	(115.0)
2	埼玉県	9,046	977	神奈川県	31,659	△ 6,167	福岡県	28,411	2,184	神奈川県	55,592	△ 8,298
	(2)	(9.9)	(112.1)	(2)	(11.7)	(83.7)	(2)	(10.0)	(108.3)	(2)	(8.6)	(87.0)
3	千葉県	7,775	1,986	大阪府	26,638	△ 1,110	愛知県	25,344	3,690	愛知県	50,108	5,859
	(3)	(8.5)	(134.3)	(3)	(9.8)	(96.0)	(4)	(8.9)	(117.0)	(3)	(7.8)	(113.2)
4	愛知県	4,946	794	千葉県	21,276	3,601	神奈川県	21,496	△ 742	埼玉県	46,212	4,861
	(4)	(5.4)	(119.1)	(5)	(7.9)	(120.4)	(3)	(7.6)	(96.7)	(4)	(7.2)	(111.8)
5	神奈川県	2,437	△ 1,389	埼玉県	20,807	5,229	埼玉県	16,359	△ 1,345	大阪府	36,995	△ 3,850
	(5)	(2.7)	(63.7)	(6)	(7.7)	(133.6)	(5)	(5.8)	(92.4)	(5)	(5.7)	(90.6)

#### 4 種類・目的別の状況

旅行の種類別の状況をみると、「体験」が小学校、中学校で、「合宿」が高等学校で増加しています。全体的には、「体験」、「合宿」が増加しています。

目的別の状況をみると、小学校では「農林業体験」や「手作り体験」を目的とするものが大きく伸びています。高等学校では、「スキー以外のスポーツ」や「手作り体験」、「自然体験」の伸びが著しくなっています。

表-4 旅行の種類別の状況

(単位:校、人、%)

区分	小学校			中学校			高等学校			合計		
	学校数	延児童数		学校数	延生徒数		学校数	延生徒数		学校数	延児童・生徒数	
	対前年度増減	21年度 (構成比)	対前年度増減 (対前年度比)	対前年度増減	21年度 (構成比)	対前年度増減 (対前年度比)	対前年度増減	21年度 (構成比)	対前年度増減 (対前年度比)	対前年度増減	21年度 (構成比)	対前年度増減 (対前年度比)
修学	37	4,563	△ 6,468	347	73,170	△ 1,639	261	124,478	17,120	645	202,211	9,013
	△ 8	(5.0)	(41.4)	△ 184	(27.1)	(97.8)	47	(43.8)	(115.9)	△ 145	(31.3)	(104.7)
体験	336	67,724	21,499	703	151,600	7,069	179	55,283	△ 5,251	1,218	274,607	23,317
	4	(74.4)	(146.5)	164	(56.0)	(104.9)	△ 38	(19.5)	(91.3)	130	(42.5)	(109.3)
合宿	37	6,940	117	171	25,861	△ 2,875	580	93,469	23,878	788	126,270	21,120
	△ 4	(7.6)	(101.7)	17	(9.6)	(90.0)	134	(32.9)	(134.3)	147	(19.6)	(120.1)
その他	74	11,748	△ 3,097	89	19,854	△ 186	74	10,827	△ 351	237	42,429	△ 3,634
	△ 23	(12.9)	(79.1)	△ 7	(7.3)	(99.1)	29	(3.8)	(96.9)	△ 1	(6.6)	(92.1)
合計	484	90,975	12,051	1,310	270,485	2,369	1,094	284,057	35,396	2,888	645,517	49,816
	△ 31	(100.0)	(115.3)	△ 10	(100.0)	(100.9)	172	(100.0)	(114.2)	131	(100.0)	(108.4)

表-5 来訪主要目的別の状況 (複数回答)

(単位:校、人、%)

区分	小学校			中学校			高等学校		
	学校数	延児童数		学校数	延生徒数		学校数	延生徒数	
	対前年度増減	21年度 (構成比)	対前年度増減 (対前年度比)	対前年度増減	21年度 (構成比)	対前年度増減 (対前年度比)	対前年度増減	21年度 (構成比)	対前年度増減 (対前年度比)
見学	136	30,058	4,597	166	25,734	443	29	6,335	△ 5,386
	18		(118.1)	28		(101.8)	△ 17		(54.0)
自然体験	288	57,699	6,721	506	95,233	△ 2,542	90	25,316	4,249
	24		(113.2)	87		(97.4)	14		(120.2)
農林業体験	132	34,160	12,064	363	53,008	4,868	36	9,422	△ 376
	△ 45		(154.6)	△ 102		(110.1)	△ 22		(96.2)
スキー	63	11,998	1,071	405	119,112	△ 2,542	340	155,725	2,381
	△ 15		(109.8)	35		(97.9)	9		(101.6)
その他スポーツ	90	13,240	230	306	48,463	6,573	517	74,556	30,629
	△ 4		(101.8)	97		(115.7)	146		(169.7)
手作り体験	153	34,596	8,420	256	55,087	3,181	28	9,031	2,961
	14		(132.2)	45		(106.1)	11		(148.8)
その他	74	11,255	688	193	43,154	15,977	164	40,086	10,324
	10		(106.5)	82		(158.8)	58		(134.7)


## 5 スキー学習旅行の状況

県外からのスキー学習旅行の来訪学校数は計808校で、前年度の779校に対し29校の増(前年度比103.7%)となりました。  
 延児童・生徒数は286,835人で、前年度の285,925人に対し910人の増(前年度比100.3%)となり、ほぼ横ばいとなっています。

表-6 来訪学校数及び延児童・生徒数の状況(スキー学習旅行) (単位:校、人、%)

区分	来訪学校数					延児童・生徒数				
	20年度	21年度	対前年度増減	対前年度比	構成比	20年度	21年度	対前年度増減	対前年度比	構成比
小学校	78	63	△ 15	80.8	7.8	10,927	11,998	1,071	109.8	4.2
中学校	370	405	35	109.5	50.1	121,654	119,112	△ 2,542	97.9	41.5
高等学校	331	340	9	102.7	42.1	153,344	155,725	2,381	101.6	54.3
合計	779	808	29	103.7	100.0	285,925	286,835	910	100.3	100.0

図-4 年度別延児童・生徒数の推移(スキー学習旅行) (単位:人)



(注) ( )は学習旅行全体に占めるスキー学習旅行の比率を示す

図-5 来訪時季別延児童・生徒数の状況

(単位:人)

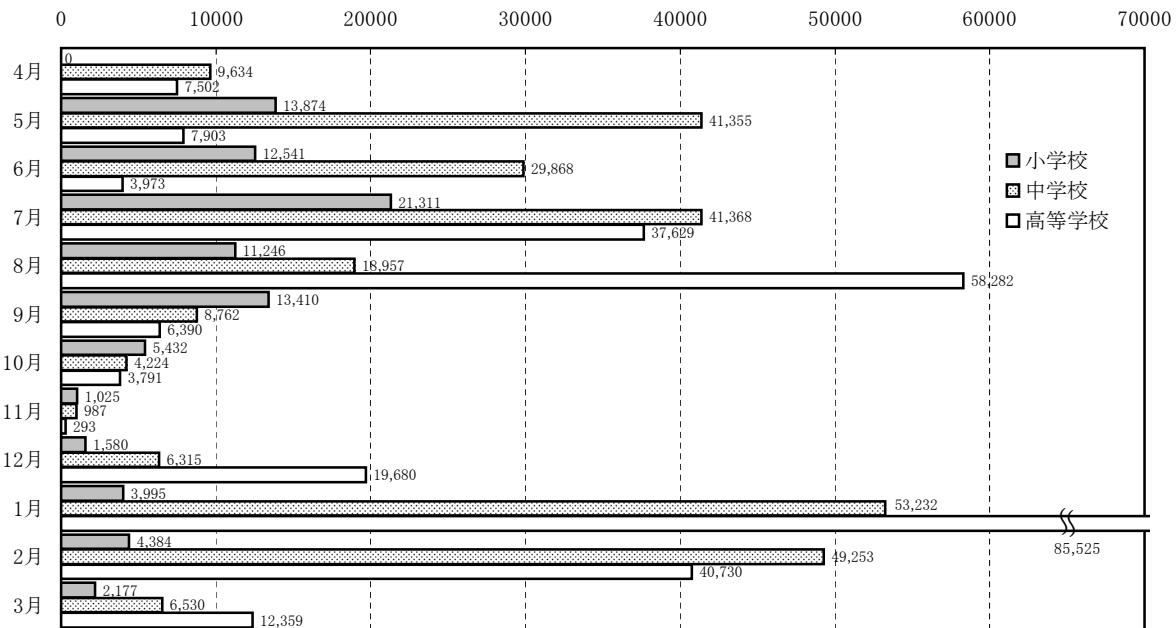


表-7 来訪時季別延児童・生徒数の状況

(単位:人、%)

月	小学校		中学校		高等学校		合計	
	21年度 (構成比)	対前年度増減 (対前年度比)	21年度 (構成比)	対前年度増減 (対前年度比)	21年度 (構成比)	対前年度増減 (対前年度比)	21年度 (構成比)	対前年度増減 (対前年度比)
4月	0 (0.0)	△ 4 (0.0)	9,634 (3.6)	2,367 (132.6)	7,502 (2.6)	△ 563 (93.0)	17,136 (2.7)	1,800 (111.7)
5月	13,874 (15.3)	6,952 (200.4)	41,355 (15.3)	△ 13,960 (74.8)	7,903 (2.8)	2,707 (152.1)	63,132 (9.8)	△ 4,301 (93.6)
6月	12,541 (13.8)	△ 1,530 (89.1)	29,868 (11.0)	7,533 (133.7)	3,973 (1.4)	△ 88 (97.8)	46,382 (7.2)	5,915 (114.6)
7月	21,311 (23.4)	△ 1,954 (91.6)	41,368 (15.3)	11,368 (137.9)	37,629 (13.2)	6,100 (119.3)	100,308 (15.5)	15,514 (118.3)
8月	11,246 (12.4)	2,901 (134.8)	18,957 (7.0)	△ 1,432 (93.0)	58,282 (20.5)	19,588 (150.6)	88,485 (13.7)	21,057 (131.2)
9月	13,410 (14.7)	7,029 (210.2)	8,762 (3.2)	928 (111.8)	6,390 (2.2)	3,406 (214.1)	28,562 (4.4)	11,363 (166.1)
10月	5,432 (6.0)	△ 479 (91.9)	4,224 (1.6)	648 (118.1)	3,791 (1.3)	220 (106.2)	13,447 (2.1)	389 (103.0)
11月	1,025 (1.1)	△ 39 (96.3)	987 (0.4)	538 (219.8)	293 (0.1)	153 (209.3)	2,305 (0.4)	652 (139.4)
12月	1,580 (1.7)	△ 213 (88.1)	6,315 (2.3)	836 (115.3)	19,680 (6.9)	△ 5,029 (79.6)	27,575 (4.3)	△ 4,406 (86.2)
1月	3,995 (4.4)	63 (101.6)	53,232 (19.7)	△ 984 (98.2)	85,525 (30.1)	7,661 (109.8)	142,752 (22.1)	6,740 (105.0)
2月	4,384 (4.8)	△ 967 (81.9)	49,253 (18.2)	△ 3,011 (94.2)	40,730 (14.3)	5,073 (114.2)	94,367 (14.6)	1,095 (101.2)
3月	2,177 (2.4)	292 (115.5)	6,530 (2.4)	△ 2,462 (72.6)	12,359 (4.4)	△ 3,832 (76.3)	21,066 (3.3)	△ 6,002 (77.8)
合計	90,975 (100.0)	12,051 (115.3)	270,485 (100.0)	2,369 (100.9)	284,057 (100.0)	35,396 (114.2)	645,517 (100.0)	49,816 (108.4)

表-8 平均宿泊数の状況

(単位:校、人、日)

区分	平成20年度				平成21年度				
	学校数	実児童・生徒数	延児童・生徒数	平均泊数	学校数	実児童・生徒数	延児童・生徒数	平均泊数	
小学校	全体	515	36,707	78,924	2.15	484	41,631	90,975	2.19
	スキー	78	6,020	10,927	1.82	63	5,785	11,998	2.07
	その他	437	30,687	67,997	2.22	421	35,846	78,977	2.20
中学校	全体	1,320	132,312	268,116	2.03	1,310	133,842	270,485	2.02
	スキー	370	52,401	121,654	2.32	405	50,872	119,112	2.34
	その他	950	79,911	146,462	1.83	905	82,970	151,373	1.82
高等学校	全体	922	90,280	248,661	2.75	1,094	100,289	284,057	2.83
	スキー	331	54,387	153,344	2.82	340	54,403	155,725	2.86
	その他	591	35,893	95,317	2.66	754	45,886	128,332	2.80
合計	全体	2,757	259,299	595,701	2.30	2,888	275,762	645,517	2.34
	スキー	779	112,808	285,925	2.53	808	111,060	286,835	2.58
	その他	1,978	146,491	309,776	2.11	2,080	164,702	358,682	2.18



表-9 年度別来訪学校数及び児童・生徒数の推移

(単位:校、人、%)

年度	小学校						中学校						高等学校						合計					
	学校数	対前年度比	実児童数	対前年度比	延児童数	対前年度比	学校数	対前年度比	実児童数	対前年度比	延児童数	対前年度比	学校数	対前年度比	実児童数	対前年度比	延児童数	対前年度比	学校数	対前年度比	実児童数	対前年度比	延児童数	対前年度比
S52	—	—	—	—	—	—	325	(111.3)	99,634	(137.7)	113,492	(103.2)	847	(106.7)	221,280	(120.6)	287,010	(102.2)	1,172	(107.9)	320,914	(125.4)	400,502	(102.5)
53	—	—	—	—	—	—	380	(116.9)	107,576	(108.0)	151,072	(133.1)	849	(100.2)	250,389	(113.2)	344,588	(120.1)	1,229	(104.9)	357,965	(111.5)	495,660	(123.8)
54	—	—	—	—	—	—	390	(102.6)	113,174	(105.2)	167,797	(111.1)	851	(100.2)	264,313	(105.6)	399,207	(115.9)	1,241	(101.0)	377,487	(105.5)	567,004	(114.4)
55	—	—	—	—	—	—	375	(96.2)	97,162	(85.9)	155,815	(92.9)	844	(99.2)	225,221	(85.2)	414,595	(103.9)	1,219	(98.2)	322,383	(85.4)	570,410	(100.6)
56	—	—	—	—	—	—	410	(109.3)	98,202	(101.1)	179,692	(115.3)	1,095	(129.7)	242,068	(107.5)	490,766	(118.4)	1,505	(123.5)	340,270	(105.5)	670,458	(117.5)
57	—	—	—	—	—	—	467	(113.9)	126,443	(128.8)	242,851	(135.1)	1,024	(93.5)	267,568	(110.5)	578,533	(117.9)	1,491	(99.1)	394,011	(115.8)	821,384	(122.5)
58	—	—	—	—	—	—	471	(100.9)	132,060	(104.4)	247,676	(102.0)	1,048	(102.3)	274,660	(102.7)	642,437	(111.0)	1,519	(101.9)	406,720	(103.2)	890,113	(108.4)
59	—	—	—	—	—	—	510	(108.3)	146,484	(110.9)	274,826	(111.0)	1,044	(99.6)	293,314	(106.8)	715,893	(111.4)	1,554	(102.3)	439,798	(108.1)	990,719	(111.3)
60	—	—	—	—	—	—	616	(120.8)	170,666	(116.5)	321,075	(116.8)	1,143	(109.5)	333,418	(113.7)	838,080	(117.1)	1,759	(113.2)	504,084	(114.6)	1,159,155	(117.0)
61	—	—	—	—	—	—	640	(103.9)	180,817	(105.9)	328,148	(102.2)	1,073	(93.9)	352,192	(105.6)	872,778	(104.1)	1,713	(97.4)	533,009	(105.7)	1,200,926	(103.6)
62	—	—	—	—	—	—	670	(104.7)	185,513	(102.6)	329,965	(100.6)	1,201	(111.9)	388,499	(110.3)	966,923	(110.8)	1,871	(109.2)	574,012	(107.7)	1,296,888	(108.0)
63	—	—	—	—	—	—	588	(87.8)	159,391	(85.9)	307,665	(93.2)	1,140	(94.9)	375,793	(96.7)	990,969	(102.5)	1,728	(92.4)	535,184	(93.2)	1,298,634	(100.1)
H元	—	—	—	—	—	—	642	(109.2)	175,280	(110.0)	311,764	(101.3)	1,111	(97.5)	396,338	(105.5)	996,637	(100.6)	1,753	(101.4)	571,618	(106.8)	1,308,401	(100.8)
2	—	—	—	—	—	—	559	(87.1)	139,936	(79.8)	266,933	(85.6)	1,014	(91.3)	367,585	(92.7)	927,638	(93.1)	1,573	(89.7)	507,521	(88.8)	1,194,571	(91.3)
3	—	—	—	—	—	—	627	(112.2)	145,183	(103.7)	270,267	(101.2)	970	(95.7)	340,763	(92.7)	861,024	(92.8)	1,597	(101.5)	485,946	(95.7)	1,131,291	(94.7)
4	—	—	—	—	—	—	661	(105.4)	150,224	(103.5)	287,159	(106.3)	1,028	(106.0)	343,623	(100.8)	911,413	(105.9)	1,689	(105.8)	493,847	(101.6)	1,198,572	(105.9)
5	—	—	—	—	—	—	689	(104.2)	143,895	(95.8)	284,700	(99.1)	1,016	(98.8)	319,862	(93.1)	867,387	(95.2)	1,705	(100.9)	463,757	(93.9)	1,152,087	(96.1)
6	—	—	—	—	—	—	639	(92.7)	129,968	(90.3)	249,987	(87.8)	949	(93.4)	285,169	(89.2)	752,722	(86.8)	1,588	(93.1)	415,137	(89.5)	1,002,709	(87.0)
7	—	—	—	—	—	—	701	(109.7)	135,749	(104.4)	273,709	(109.5)	1,004	(105.8)	295,076	(103.5)	819,630	(108.9)	1,705	(107.4)	430,825	(103.8)	1,093,339	(109.0)
8	—	—	—	—	—	—	690	(98.4)	130,837	(96.4)	268,083	(97.9)	915	(91.1)	242,852	(82.3)	686,308	(83.7)	1,605	(94.1)	373,689	(86.7)	954,391	(87.3)
9	—	—	—	—	—	—	669	(97.0)	140,910	(107.7)	290,451	(108.3)	838	(91.6)	233,286	(96.1)	647,920	(94.4)	1,507	(93.9)	374,196	(100.1)	938,371	(98.3)
10	—	—	—	—	—	—	789	(117.9)	126,267	(89.6)	260,133	(89.6)	866	(103.3)	209,190	(89.7)	581,701	(89.8)	1,655	(109.8)	335,457	(89.6)	841,834	(89.7)
11	—	—	—	—	—	—	850	(107.7)	140,056	(110.9)	288,917	(111.1)	835	(96.4)	190,913	(91.3)	532,822	(91.6)	1,685	(101.8)	330,969	(98.7)	821,739	(97.6)
12	—	—	—	—	—	—	939	(110.5)	145,154	(103.6)	308,371	(106.7)	766	(91.7)	168,090	(88.0)	476,291	(89.4)	1,705	(101.2)	313,244	(94.6)	784,662	(95.5)
13	—	—	—	—	—	—	1,051	(111.9)	158,580	(109.2)	329,656	(106.9)	866	(113.1)	173,363	(103.1)	493,485	(103.6)	1,917	(112.4)	331,943	(106.0)	823,141	(104.9)
14	—	—	—	—	—	—	1,147	(109.1)	156,020	(98.4)	330,462	(100.2)	810	(93.5)	141,864	(81.8)	406,670	(82.4)	1,957	(102.1)	297,884	(89.7)	737,132	(89.6)
15	—	—	—	—	—	—	1,210	(105.5)	148,171	(95.0)	317,884	(96.2)	799	(98.6)	137,093	(96.6)	392,457	(96.5)	2,009	(102.7)	285,264	(95.8)	710,341	(96.4)
16	380	—	29,660	—	64,876	—	1,288	(106.4)	138,537	(93.5)	291,150	(91.6)	940	(117.6)	127,894	(93.3)	366,368	(93.4)	2,608	(129.8)	296,091	(103.8)	722,394	(101.7)
17	345	(90.8)	24,782	(83.6)	58,145	(89.6)	1,207	(93.7)	138,727	(100.1)	291,575	(100.1)	896	(95.3)	112,423	(87.9)	331,728	(90.5)	2,448	(93.9)	275,932	(93.2)	681,448	(94.3)
18	362	(104.9)	29,279	(118.1)	65,851	(113.3)	1,143	(94.7)	131,762	(95.0)	276,196	(94.7)	839	(93.6)	98,118	(87.3)	285,550	(86.1)	2,344	(95.8)	259,159	(93.9)	627,597	(92.1)
19	425	(117.4)	34,894	(119.2)	73,916	(112.2)	1,059	(92.7)	123,930	(94.1)	260,295	(94.2)	991	(118.1)	105,156	(107.2)	300,095	(105.1)	2,475	(105.6)	263,980	(101.9)	634,306	(101.1)
20	515	(121.2)	36,707	(105.2)	78,924	(106.8)	1,320	(124.6)	132,312	(106.8)	268,116	(103.0)	922	(93.0)	90,280	(85.9)	248,661	(82.9)	2,757	(111.4)	259,299	(98.2)	595,701	(93.9)
21	484	(94.0)	41,631	(113.4)	90,975	(115.3)	1,310	(99.2)	133,842	(101.2)	270,485	(100.9)	1,094	(118.7)	100,289	(111.1)	284,057	(114.2)	2,888	(104.8)	275,762	(106.3)	645,517	(108.4)

表-10 学校所在地域別の状況

## (1) 学習旅行全体

(単位:校、人、%)

区分	小学校			中学校			高等学校			合計		
	学校数	延児童数		学校数	延生徒数		学校数	延生徒数		学校数	延児童・生徒数	
	対前年 増減	21年度 (構成比)	対前年度増減 (対前年度比)	対前年 増減	21年度 (構成比)	対前年度増減 (対前年度比)	対前年 増減	21年度 (構成比)	対前年度増減 (対前年度比)	対前年 増減	21年度 (構成比)	対前年度増減 (対前年度比)
北海道	3	66	△ 2	2	53	△ 259	11	1,042	602	16	1,161	341
東北	2	(0.1)	(97.1)	△ 1	(0.0)	(17.0)	3	(0.4)	(236.8)	4	(0.2)	(141.6)
関東	402	80,989	10,468	836	184,363	5,761	529	115,038	20,214	1,767	380,390	36,443
	△ 29	(89.0)	(114.8)	89	(68.2)	(103.2)	92	(40.5)	(121.3)	152	(58.9)	(110.6)
中部	13	568	△ 91	83	8,872	528	106	13,449	△ 1,146	202	22,889	△ 709
	2	(0.6)	(86.2)	18	(3.3)	(106.3)	21	(4.7)	(92.1)	41	(3.5)	(97.0)
東海	40	5,298	624	107	22,847	490	149	31,731	7,209	296	59,876	8,323
	△ 9	(5.8)	(113.4)	△ 3	(8.4)	(102.2)	28	(11.2)	(129.4)	16	(9.3)	(116.1)
近畿	19	3,301	1,815	260	51,134	△ 2,523	118	42,387	939	397	96,822	231
	4	(3.6)	(222.1)	△ 102	(18.9)	(95.3)	10	(14.9)	(102.3)	△ 88	(15.0)	(100.2)
中国	2	136	136	2	688	△ 1,253	12	2,821	631	16	3,645	△ 486
	2	(0.1)	—	△ 20	(0.3)	(35.4)	0	(1.0)	(128.8)	△ 18	(0.6)	(88.2)
四国	0	0	△ 630	1	26	△ 686	16	4,731	2,263	17	4,757	947
	△ 2	(0.0)	(0.0)	△ 1	(0.0)	(3.7)	8	(1.7)	(191.7)	5	(0.7)	(124.9)
九州	1	15	△ 149	4	1,464	△ 373	143	71,723	4,230	148	73,202	3,708
	△ 2	(0.0)	(9.1)	△ 1	(0.5)	(79.7)	10	(25.2)	(106.3)	7	(11.3)	(105.3)
韓国				2	84	84				2	84	84
				2	(0.0)	—				2	(0.0)	—
中華人民 共和国				3	94	△ 106	1	77	△ 38	4	171	△ 144
				1	(0.0)	(47.0)	0	(0.0)	(67.0)	1	(0.0)	(54.3)
香港										0	0	0
										0	(0.0)	—
シンガポール				0	0	△ 22				0	0	△ 22
				△ 1	(0.0)	(0.0)				△ 1	(0.0)	—
ミクロネシア	0	0	△ 2							0	0	△ 2
	△ 1	(0.0)	(0.0)							△ 1	(0.0)	—
台湾	3	563	563	3	99	△ 33	6	297	△ 121	12	959	409
	3	(0.6)	—	2	(0.0)	(75.0)	△ 1	(0.1)	(71.1)	4	(0.1)	(174.4)
その他	1	39	△ 681	7	761	761	3	761	613	11	1,561	693
	△ 1	(0.0)	(5.4)	7	(0.3)	—	1	(0.3)	(514.2)	7	(0.2)	(179.8)
合計	484	90,975	12,051	1,310	270,485	2,369	1,094	284,057	35,396	2,888	645,517	49,816
	△ 31	(100.0)	(115.3)	△ 10	(100.0)	(100.9)	172	(100.0)	(114.2)	131	(100.0)	(108.4)

## (2) うちスキー学習旅行

(単位:校、人、%)

区分	小学校			中学校			高等学校			合計		
	学校数	延児童数		学校数	延生徒数		学校数	延生徒数		学校数	延児童・生徒数	
	対前年 増減	21年度 (構成比)	対前年度増減 (対前年度比)	対前年 増減	21年度 (構成比)	対前年度増減 (対前年度比)	対前年 増減	21年度 (構成比)	対前年度増減 (対前年度比)	対前年 増減	21年度 (構成比)	対前年度増減 (対前年度比)
北海道							2	372	299	2	372	299
東北							1	(0.2)	(509.6)	1	(0.1)	(509.6)
関東	40	8,245	509	291	84,083	3,631	86	27,496	46	417	119,824	4,186
	△ 2	(68.7)	(106.6)	55	(70.6)	(104.5)	17	(17.7)	(100.2)	70	(41.8)	(103.6)
中部	3	139	△ 75	14	2,728	1,450	14	4,134	△ 3,112	31	7,001	△ 1,737
	△ 1	(1.2)	(65.0)	7	(2.3)	(213.5)	△ 5	(2.7)	(57.1)	1	(2.4)	(80.1)
東海	7	579	△ 928	34	7,741	△ 2,148	31	15,719	3,382	72	24,039	306
	△ 15	(4.8)	(38.4)	△ 13	(6.5)	(78.3)	△ 4	(10.1)	(127.4)	△ 32	(8.4)	(101.3)
近畿	9	2,457	1,901	61	22,546	△ 4,750	61	32,074	△ 3,406	131	57,077	△ 6,255
	5	(20.5)	(441.9)	△ 12	(18.9)	(82.6)	△ 9	(20.6)	(90.4)	△ 16	(19.9)	(90.1)
中国				2	688	△ 37	2	942	△ 434	4	1,630	△ 471
				△ 1	(0.6)	(94.9)	△ 1	(0.6)	(68.5)	△ 2	(0.6)	(77.6)
四国	0	0	△ 630	0	0	△ 600	12	4,517	2,114	12	4,517	884
	△ 2	(0.0)	(0.0)	△ 1	(0.0)	(0.0)	6	(2.9)	(188.0)	3	(1.6)	(124.3)
九州	1	15	△ 149	3	1,326	△ 88	128	70,265	3,360	132	71,606	3,123
	△ 2	(0.1)	(9.1)	0	(1.1)	(93.8)	1	(45.1)	(105.0)	△ 1	(25.0)	(104.6)
台湾	3	563	563				4	206	132	7	769	695
	3	(4.7)	—				3	(0.1)	(278.4)	6	(0.3)	(1,039.2)
その他	0	0	△ 120							0	0	△ 120
	△ 1	(0.0)	(0.0)							△ 1	(0.0)	(0.0)
合計	63	11,998	1,071	405	119,112	△ 2,542	340	155,725	2,381	808	286,835	910
	△ 15	(100.0)	(109.8)	35	(100.0)	(97.9)	9	(100.0)	(101.6)	29	(100.0)	(100.3)

表-11 地方事務所別の状況

## (1) 学習旅行全体

(単位:校、人、%)

区分	小学校			中学校			高等学校			合計		
	学校数	延児童数		学校数	延生徒数		学校数	延生徒数		学校数	延児童・生徒数	
	対前年度増減	21年度 (構成比)	対前年度増減 (対前年度比)	対前年度増減	21年度 (構成比)	対前年度増減 (対前年度比)	対前年度増減	21年度 (構成比)	対前年度増減 (対前年度比)	対前年度増減	21年度 (構成比)	対前年度増減 (対前年度比)
佐久	125	24,541	△ 2,960	112	30,686	△ 2,921	121	25,334	64	358	80,561	△ 5,817
	△ 18	(27.0)	(89.2)	△ 11	(11.3)	(91.3)	6	(8.9)	(100.3)	△ 23	(12.5)	(93.3)
上小	79	28,078	12,992	221	56,814	△ 408	244	59,491	29,848	544	144,383	42,432
	△ 4	(30.9)	(186.1)	25	(21.0)	(99.3)	122	(20.9)	(200.7)	143	(22.4)	(141.6)
諏訪	18	2,024	△ 408	131	27,873	160	93	22,248	2,194	242	52,145	1,946
	△ 4	(2.2)	(83.2)	30	(10.3)	(100.6)	△ 4	(7.8)	(110.9)	22	(8.1)	(103.9)
上伊那	57	7,354	2,652	62	12,649	△ 1,203	89	8,378	1,403	208	28,381	2,852
	7	(8.1)	(156.4)	△ 1	(4.7)	(91.3)	13	(2.9)	(120.1)	19	(4.4)	(111.2)
下伊那	12	703	△ 382	197	17,530	△ 1,431	11	964	△ 460	220	19,197	△ 2,273
	△ 76	(0.8)	(64.8)	△ 165	(6.5)	(92.5)	△ 26	(0.3)	(67.7)	△ 267	(3.0)	(89.4)
木曾	17	1,807	490	12	1,664	△ 483	18	2,736	912	47	6,207	919
	2	(2.0)	(137.2)	△ 2	(0.6)	(77.5)	2	(1.0)	(150.0)	2	(1.0)	(117.4)
松本	39	3,554	1,874	126	12,828	1,204	105	10,274	3,036	270	26,656	6,114
	23	(3.9)	(211.5)	2	(4.7)	(110.4)	23	(3.6)	(141.9)	48	(4.1)	(129.8)
北安曇	10	1,625	463	73	16,624	3,657	39	11,896	1,792	122	30,145	5,912
	△ 6	(1.8)	(139.8)	14	(6.1)	(128.2)	△ 10	(4.2)	(117.7)	△ 2	(4.7)	(124.4)
長野	32	5,470	△ 747	160	23,426	1,281	160	34,280	8,493	352	63,176	9,027
	11	(6.0)	(88.0)	50	(8.7)	(105.8)	49	(12.1)	(132.9)	110	(9.8)	(116.7)
北信	95	15,819	△ 1,923	216	70,391	2,513	214	108,456	△ 11,886	525	194,666	△ 11,296
	34	(17.4)	(89.2)	48	(26.0)	(103.7)	△ 3	(38.2)	(90.1)	79	(30.2)	(94.5)
合計	484	90,975	12,051	1,310	270,485	2,369	1,094	284,057	35,396	2,888	645,517	49,816
	△ 31	(100.0)	(115.3)	△ 10	(100.0)	(100.9)	172	(100.0)	(114.2)	131	(100.0)	(108.4)

## (2) うちスキー学習旅行

(単位:校、人、%)

区分	小学校			中学校			高等学校			合計		
	学校数	延児童数		学校数	延生徒数		学校数	延生徒数		学校数	延児童・生徒数	
	対前年度増減	21年度 (構成比)	対前年度増減 (対前年度比)	対前年度増減	21年度 (構成比)	対前年度増減 (対前年度比)	対前年度増減	21年度 (構成比)	対前年度増減 (対前年度比)	対前年度増減	21年度 (構成比)	対前年度増減 (対前年度比)
佐久	19	1,966	△ 142	42	15,137	1,021	9	3,696	△ 5,300	70	20,799	△ 4,421
	△ 3	(16.4)	(93.3)	7	(12.7)	(107.2)	△ 14	(2.4)	(41.1)	△ 10	(7.3)	(82.5)
上小	5	1,836	△ 1,325	150	44,594	3,655	67	24,472	7,749	222	70,902	10,079
	△ 7	(15.3)	(58.1)	13	(37.4)	(108.9)	21	(15.7)	(146.3)	27	(24.7)	(116.6)
諏訪	9	823	△ 349	26	7,029	△ 2,338	24	7,703	2,033	59	15,555	△ 654
	△ 6	(6.9)	(70.2)	△ 2	(5.9)	(75.0)	△ 5	(4.9)	(135.9)	△ 13	(5.4)	(96.0)
上伊那	1	73	7	1	134	△ 140	1	128	128	3	335	△ 5
	0	(0.6)	(110.6)	0	(0.1)	(48.9)	1	—	—	1	(0.1)	(98.5)
下伊那	0	0	△ 262	9	1,506	△ 146	0	0	△ 366	9	1,506	△ 774
	△ 8	—	(0.0)	△ 6	(1.3)	(91.2)	△ 7	(0.0)	(0.0)	△ 21	(0.5)	(66.1)
木曾	5	706	323	5	899	△ 127	2	184	16	12	1,789	212
	1	(5.9)	(184.3)	1	(0.8)	(87.6)	0	(0.1)	(109.5)	2	(0.6)	(113.4)
松本	3	197	35	2	410	△ 194	8	3,064	1,639	13	3,671	1,480
	2	(1.6)	(121.6)	△ 2	(0.3)	(67.9)	5	(2.0)	(215.0)	5	(1.3)	(167.5)
北安曇	5	1,028	806	9	1,086	△ 952	17	6,539	△ 5	31	8,653	△ 151
	3	(8.6)	(463.1)	△ 2	(0.9)	(53.3)	△ 1	(4.2)	(99.9)	0	(3.0)	(98.3)
長野	9	2,307	637	30	7,484	△ 676	34	15,402	4,998	73	25,193	4,959
	4	(19.2)	(138.1)	△ 5	(6.3)	(91.7)	8	(9.9)	(148.0)	7	(8.8)	(124.5)
北信	7	3,062	1,341	131	40,833	△ 2,645	178	94,537	△ 8,511	316	138,432	△ 9,815
	△ 1	(25.5)	(177.9)	31	(34.3)	(93.9)	1	(60.7)	(91.7)	31	(48.3)	(93.4)
合計	63	11,998	1,071	405	119,112	△ 2,542	340	155,725	2,381	808	286,835	910
	△ 15	(100.0)	(109.8)	35	(100.0)	(97.9)	9	(100.0)	(101.6)	29	(100.0)	(100.3)

表-12 宿泊地域別の状況(学習旅行全体)

(単位:校、人、%)

広域別	地名	区分	小学校			中学校			高等学校			合計		
			学校数	延児童数		学校数	延生徒数		学校数	延生徒数		学校数	延児童・生徒数	
			対前年度増減	21年度 (構成比)	対前年度増減 (対前年度比)	対前年度増減	21年度 (構成比)	対前年度増減 (対前年度比)	対前年度増減	21年度 (構成比)	対前年度増減 (対前年度比)	対前年度増減	21年度 (構成比)	対前年度増減 (対前年度比)
東信州	佐久	野辺山高原	5	840	0	15	3,240	1,085	2	480	△165	22	4,560	920
			0	(0.9)	(100.0)	6	(1.2)	(150.3)	△1	(0.2)	(74.4)	5	(0.7)	(125.3)
		軽井沢高原	60	12,555	△3,087	47	13,577	△1,472	24	6,077	△822	131	32,209	△5,381
	上小	その他管内	△8	(13.8)	(80.3)	△10	(5.0)	(90.2)	△9	(2.1)	(88.1)	△27	(5.0)	(85.7)
		菅平高原	60	11,146	127	50	13,869	△2,534	95	18,777	1,051	205	43,792	△1,356
			△10	(12.3)	(101.2)	△7	(5.1)	(84.6)	16	(6.6)	(105.9)	△1	(6.8)	(97.0)
諏訪	菅上小	15	3,280	307	151	43,572	8,554	213	55,580	29,680	379	102,432	38,541	
		△1	(3.6)	(110.3)	31	(16.1)	(124.4)	123	(19.6)	(214.6)	153	(15.9)	(160.3)	
	その他管内	64	24,798	12,685	70	13,242	△8,962	31	3,911	168	165	41,951	3,891	
		△3	(27.3)	(204.7)	△6	(4.9)	(59.6)	△1	(1.4)	(104.5)	△10	(6.5)	(110.2)	
伊那	蓼科高原	9	1,543	△193	55	19,025	△292	51	16,878	2,997	115	37,446	2,512	
		△3	(1.7)	(88.9)	△3	(7.0)	(98.5)	△1	(5.9)	(121.6)	△7	(5.8)	(107.2)	
	白樺山	9	481	△215	76	8,848	452	42	5,370	△803	127	14,699	△566	
		△1	(0.5)	(69.1)	33	(3.3)	(105.4)	△3	(1.9)	(87.0)	29	(2.3)	(96.3)	
木曾	那路	69	8,057	2,270	259	30,179	△2,634	100	9,342	943	428	47,578	579	
		△69	(8.9)	(139.2)	△166	(11.2)	(92.0)	△13	(3.3)	(111.2)	△248	(7.4)	(101.2)	
木曾	曾路	17	1,807	490	12	1,664	△483	18	2,736	912	47	6,207	919	
		2	(2.0)	(137.2)	△2	(0.6)	(77.5)	2	(1.0)	(150.0)	2	(1.0)	(117.4)	
日本アルプス	松本	松本市	/			/			/			/		
		上高地	11	933	△53	73	8,024	867	22	3,925	1,830	106	12,882	2,644
			6	(1.0)	(94.6)	2	(3.0)	(112.1)	12	(1.4)	(187.4)	20	(2.0)	(125.8)
	北安曇	その他管内	28	2,621	1,927	53	4,804	337	83	6,349	1,206	164	13,774	3,470
			17	(2.9)	(377.7)	0	(1.8)	(107.5)	11	(2.2)	(123.4)	28	(2.1)	(133.7)
		大町温泉郷	4	357	△583	26	4,426	1,310	10	1,587	△756	40	6,370	△29
			△10	(0.4)	(38.0)	3	(1.6)	(142.0)	△16	(0.6)	(67.7)	△23	(1.0)	(99.5)
	北信濃	白馬山麓	4	960	960	24	6,404	2,738	3	962	962	31	8,326	4,660
			4	(1.1)	-	13	(2.4)	(174.7)	3	(0.3)	-	20	(1.3)	(227.1)
		梅池高原	2	308	86	23	5,794	△391	26	9,347	1,586	51	15,449	1,281
		0	(0.3)	(138.7)	△2	(2.1)	(93.7)	3	(3.3)	(120.4)	1	(2.4)	(109.0)	
	白馬コルチナ	0	0	0	0	0	0	0	0	0	0	0	0	
	その他管内	0	-	-	0	-	-	0	-	-	0	-	-	
北信濃	長野	信州温泉郷	0	0	0	11	1,144	△1,040	3	274	214	14	1,418	△826
			0	(0.0)	-	△6	(0.4)	(52.4)	2	(0.1)	(456.7)	△4	(0.2)	(63.2)
		野尻高原	4	1,678	△3,400	21	5,458	△1,745	26	12,407	707	51	19,543	△4,438
		△7	(1.8)	(33.0)	△5	(2.0)	(75.8)	△5	(4.4)	(106.0)	△17	(3.0)	(81.5)	
	北信濃	戸隠高原	7	1,416	1,176	51	6,300	2,547	21	4,920	2,002	79	12,636	5,725
			6	(1.6)	(590.0)	28	(2.3)	(167.9)	6	(1.7)	(168.6)	40	(2.0)	(182.8)
		その他管内	21	2,376	1,477	77	10,524	1,519	110	16,679	5,570	208	29,579	8,566
			12	(2.6)	(264.3)	33	(3.9)	(116.9)	46	(5.9)	(150.1)	91	(4.6)	(140.8)
	北信	斑尾高原	15	3,070	△542	48	13,644	70	8	3,059	1,379	71	19,773	907
			△1	(3.4)	(85.0)	7	(5.0)	(100.5)	5	(1.1)	(182.1)	11	(3.1)	(104.8)
志賀高原		41	10,643	1,142	115	51,337	5,135	194	100,888	△11,122	350	162,868	△4,845	
		6	(11.7)	(112.0)	7	(19.0)	(111.1)	3	(35.5)	(90.1)	16	(25.2)	(97.1)	
	その他管内	39	2,106	△2,523	53	5,410	△2,692	12	4,509	△2,143	104	12,025	△7,358	
		29	(2.3)	(45.5)	34	(2.0)	(66.8)	△11	(1.6)	(67.8)	52	(1.9)	(62.0)	
合計		484	90,975	12,051	1,310	270,485	2,369	1,094	284,057	35,396	2,888	645,517	49,816	
		△31	(100.0)	(115.3)	△10	(100.0)	(100.9)	172	(100.0)	(114.2)	131	(100.0)	(108.4)	

(単位:校、人、%)

区 分	20年度延児童・生徒数				19年度延児童・生徒数				18年度延児童・生徒数			
	小学校	中学校	高等学校	合 計	小学校	中学校	高等学校	合 計	小学校	中学校	高等学校	合 計
	(対前年度比)	(対前年度比)	(対前年度比)	(対前年度比)	(対前年度比)	(対前年度比)	(対前年度比)	(対前年度比)	(対前年度比)	(対前年度比)	(対前年度比)	(対前年度比)
野 辺 山 高 原	840	2,155	645	3,640	424	2,316	524	3,264	540	2,860	566	3,966
	(198.1)	(93.0)	(123.1)	(111.5)	(78.5)	(81.0)	(92.6)	(82.3)	111	(123.7)	(59.1)	(105.6)
軽 井 沢 高 原	15,642	15,049	6,899	37,590	13,811	14,675	4,468	32,954	14,667	14,195	6,574	35,436
	(113.3)	(102.5)	(154.4)	(114.1)	(94.2)	(103.4)	(68.0)	(93.0)	117	(93.5)	(222.9)	(115.6)
そ の 他 の 事 内 佐 久 地 事 内 管 内	11,019	16,403	17,726	45,148	9,424	5,878	14,495	29,797	2,024	12,030	16,237	30,291
	(116.9)	(279.1)	(122.3)	(151.5)	(465.6)	(48.9)	(89.3)	(98.4)	36	(98.4)	(100.1)	(88.7)
菅 平 高 原	2,973	35,018	25,900	63,891	2,001	42,158	41,454	85,613	2,615	43,666	43,588	89,869
	(148.6)	(83.1)	(62.5)	(74.6)	(76.5)	(96.5)	(95.1)	(95.3)	122	(95.3)	(109.7)	(102.5)
そ の 他 の 事 内 上 小 地 事 内 管 内	12,113	22,204	3,743	38,060	9,563	16,289	3,577	29,429	7,943	17,964	3,286	29,193
	(126.7)	(136.3)	(104.6)	(129.3)	(120.4)	(90.7)	(108.9)	(100.8)	572	(152.4)	(75.2)	(166.4)
蓼 科 高 原 白 車 山 高 原 の 他 地 事 内 訪 問 事 内	1,736	19,317	13,881	34,934	2,124	22,247	19,797	44,168	1,196	15,938	12,667	29,801
	(81.7)	(86.8)	(70.1)	(79.1)	(177.6)	(139.6)	(156.3)	(148.2)	132	(363.7)	(216.9)	(267.7)
そ の 他 の 事 内 諏 訪 地 事 内 管 内	696	8,396	6,173	15,265	973	6,565	8,691	16,229	1,118	5,528	1,053	7,699
	(71.5)	(127.9)	(71.0)	(94.1)	(87.0)	(118.8)	(825.4)	(210.8)	132	(46.0)	(30.6)	(47.2)
伊 那 路	5,787	32,813	8,399	46,999	5,126	22,599	7,429	35,154	5,548	28,721	6,438	40,707
	(112.9)	(145.2)	(113.1)	(133.7)	(92.4)	(78.7)	(115.4)	(86.4)	241	(93.6)	(92.5)	(101.9)
木 曾 路	1,317	2,147	1,824	5,288	1,243	1,036	2,129	4,408	1,357	1,723	2,767	5,847
	(106.0)	(207.2)	(85.7)	(120.0)	(91.6)	(60.1)	(76.9)	(75.4)	111	(101.7)	(71.6)	(86.2)
松 本 市												
上 高 地 乗 鞍 高 原	986	7,157	2,095	10,238	2,033	8,718	3,944	14,695	762	9,214	4,690	14,666
	(48.5)	(82.1)	(53.1)	(69.7)	(266.8)	(94.6)	(84.1)	(100.2)	66	(89.3)	(83.2)	(85.7)
そ の 他 の 事 内 松 本 地 事 内 管 内	694	4,467	5,143	10,304	869	6,567	2,602	10,038	635	4,270	4,644	9,549
	(79.9)	(68.0)	(197.7)	(102.6)	(136.9)	(153.8)	(56.0)	(105.1)	67	(72.2)	(163.6)	(98.4)
大 町 温 泉 郷 仁 科 三 湖	940	3,116	2,343	6,399	0	3,016	2,607	5,623	0	2,342	1,302	3,644
	—	(103.3)	(89.9)	(113.8)	—	(128.8)	(200.2)	(154.3)	—	(61.4)	(35.1)	(47.0)
白 馬 山 麓 八 方 尾 根	0	3,666	0	3,666	0	5,029	0	5,029	920	8,949	819	10,688
	—	(72.9)	—	(72.9)	—	(56.2)	(0.0)	(47.1)	—	(72.6)	(103.4)	(81.5)
梅 池 高 原 白 馬 乗 鞍 コ ル ナ	222	6,185	7,761	14,168	427	5,597	6,604	12,628	502	7,465	7,503	15,470
	(52.0)	(110.5)	(117.5)	(112.2)	(85.1)	(75.0)	(88.0)	(81.6)	43	(112.5)	(72.1)	(84.9)
そ の 他 の 事 内 北 安 曇 地 事 内 管 内	0	0	0	0	0	0	0	0	0	0	0	0
	—	—	—	—	—	—	—	—	—	—	—	—
信 州 高 山 温 泉 郷	0	2,184	60	2,244	0	2,990	0	2,990	134	1,756	289	2,179
	—	(73.0)	—	(75.1)	(0.0)	(170.3)	(0.0)	(137.2)	220	(56.5)	(49.7)	(58.1)
野 尻 湖 黒 姫 高 原	5,078	7,203	11,700	23,981	4,614	4,256	12,737	21,607	5,522	5,273	10,423	21,218
	(110.1)	(169.2)	(91.9)	(111.0)	(83.6)	(80.7)	(122.2)	(101.8)	107	(227.0)	(142.5)	(143.5)
戸 隠 高 原	240	3,753	2,918	6,911	418	3,477	4,748	8,643	0	4,278	3,497	7,775
	(57.4)	(107.9)	(61.5)	(80.0)	—	(81.3)	(135.8)	(111.2)	—	(40.1)	(146.8)	(57.0)
そ の 他 の 事 内 長 野 地 事 内 管 内	899	9,005	11,109	21,013	1,498	7,845	15,697	25,040	845	9,353	19,462	29,660
	(60.0)	(114.8)	(70.8)	(83.9)	(177.3)	(83.9)	(80.7)	(84.4)	62	(101.2)	(152.2)	(126.8)
斑 尾 高 原 飯 戸 山 狩	3,612	13,574	1,680	18,866	4,927	12,699	4,284	21,910	4,807	14,657	5,424	24,888
	(73.3)	(106.9)	(39.2)	(86.1)	(102.5)	(86.6)	(79.0)	(88.0)	(98.1)	(89.3)	(89.4)	(90.9)
志 賀 高 原 北 志 賀 高 原	9,501	46,202	112,010	167,713	12,729	60,286	141,135	214,150	11,152	58,113	128,546	197,811
	(74.6)	(76.6)	(79.4)	(78.3)	(114.1)	(103.7)	(109.8)	(108.3)	74	(81.7)	(67.4)	(71.5)
そ の 他 の 事 内 北 信 地 事 内 管 内	4,629	8,102	6,652	19,383	1,712	6,052	3,173	10,937	3,564	7,901	5,775	17,240
	(270.4)	(133.9)	(209.6)	(177.2)	(48.0)	(76.6)	(54.9)	(63.4)	—	(222.1)	(134.7)	(219.8)
合 計	78,924	268,116	248,661	595,701	73,916	260,295	300,095	634,306	65,851	276,196	285,550	627,597
	(106.8)	(103.0)	(82.9)	(93.9)	(112.2)	(94.2)	(105.1)	(101.1)	113	(94.7)	(86.1)	(92.1)

表-13 都道府県別、宿泊地域別の状況(学習旅行全体、小学校)

(単位:校、人、%)

地域	都道府県名	21年度 受入数(小学校)			延児童数対前年度比	野辺山高原	軽井沢高原	その他の管内	菅平高原	その他の管内	蓼科高原	白樺湖高原	その他の管内	伊那路	木曾路	上高地	その他の管内	都道府県名		
		学校数	実児童数	延児童数																
北海道・東北	北海道	3	33	66	(97.1)												66	北海道		
	青森県																		青森県	
	岩手県																		岩手県	
	宮城県																		宮城県	
	秋田県																		秋田県	
山形県																			山形県	
福島県																			福島県	
	小計	3	33	66	(97.1)													66	小計	
関東	茨城県	3	72	72	(180.0)													72	茨城県	
	栃木県																			栃木県
	群馬県	1	54	54	-														54	群馬県
	埼玉県	51	5,158	9,046	(112.1)			100	1,011			291			198				198	埼玉県
	千葉県	51	3,552	7,775	(134.3)					60				189	1,893	188			272	千葉県
	東京都	276	25,799	61,605	(116.7)	660	12,210	9,494	1,719	24,738	588		38	945		555	1,534		東京都	
神奈川県	20	1,558	2,437	(63.7)	180	345						19	623		242		330	神奈川県		
	小計	402	36,193	80,989	(114.8)	840	12,555	11,146	2,730	24,798	879	246	3,659	188	797		2,262	小計		
中部	新潟県	2	103	103	(53.6)													12	新潟県	
	富山県																			富山県
	石川県	1	53	53	(101.9)														53	石川県
	福井県	2	16	16	-														9	福井県
	山梨県	8	396	396	(103.4)								139	257						山梨県
岐阜県																			岐阜県	
	小計	13	568	568	(86.2)								139	257				74	小計	
東海	静岡県	4	318	318	(77.4)								96	42	180				114	静岡県
	愛知県	35	2,517	4,946	(119.1)									3,938	832	62				愛知県
	三重県	1	17	34	(30.6)											34				三重県
	小計	40	2,852	5,298	(113.4)								96	3,980	1,012	96		114	小計	
近畿	滋賀県	5	435	755	(243.5)				480					26	249					滋賀県
	京都府	7	689	1,330	(215.9)						164			63	118	40				京都府
	大阪府	2	192	312	(88.1)									72	240					大阪府
	兵庫県	5	332	904	(513.6)															兵庫県
	和歌山県																			和歌山県
	小計	19	1,648	3,301	(222.1)				480		164			161	607	40			小計	
中国	鳥取県																			鳥取県
	島根県																			島根県
	岡山県	2	136	136	-				70											岡山県
	広島県																			広島県
	山口県																			山口県
	小計	2	136	136	-				70										66	小計
四国	徳島県																			徳島県
	香川県																			香川県
	愛媛県																			愛媛県
	高知県				(0.0)															高知県
	小計				(0.0)															小計
九州	福岡県																			福岡県
	佐賀県				(0.0)															佐賀県
	長崎県																			長崎県
	熊本県																			熊本県
	大分県																			大分県
	宮崎県																			宮崎県
鹿児島県	1	15	15	(20.3)															鹿児島県	
沖縄県																			沖縄県	
	小計	1	15	15	(9.1)															小計
中華人民共和																				中華人民共和
ミクロネシア				(0.0)																ミクロネシア
台湾	3	173	563	-						500										台湾
その他	1	13	39	(5.4)															39	その他
合計	484	41,631	90,975	(115.3)	840	12,555	11,146	3,280	24,798	1,543	481	8,057	1,807	1,807	933	2,621		合計		
20年度計	515	36,707	78,924		840	15,642	11,019	2,973	12,113	1,736	696	5,787	1,317	1,317	986	694		20年度計		

(単位:校、人、%)

地域	都道府県名	大町	温泉	郷	湖	山	野	尻	高	湖	戸	隠	高	原	斑	尾	高	原	志	賀	高	原	北	信	地	事	内	21年度計	20年度計	19年度計	18年度計	17年度計	都道府県名
北海道・東北	北海道																										66	68	20			北海道	
	青森県																															青森県	
	岩手県																															岩手県	
	宮城県																															宮城県	
	秋田県																															秋田県	
関東	茨城県																															茨城県	
	栃木県																															栃木県	
	群馬県																															群馬県	
	埼玉県																															埼玉県	
	千葉県																															千葉県	
中部	東京都																															東京都	
	神奈川県																															神奈川県	
	新潟県																															新潟県	
	富山県																															富山県	
	石川県																															石川県	
東海	福井県																															福井県	
	山梨県																															山梨県	
	岐阜県																															岐阜県	
	静岡県																															静岡県	
	愛知県																															愛知県	
近畿	三重県																															三重県	
	滋賀県																															滋賀県	
	京都府																															京都府	
	大阪府																															大阪府	
	兵庫県																															兵庫県	
中国	奈良県																															奈良県	
	和歌山県																															和歌山県	
	鳥取県																															鳥取県	
	島根県																															島根県	
	岡山県																															岡山県	
四国	広島県																															広島県	
	山口県																															山口県	
	徳島県																															徳島県	
	香川県																															香川県	
	愛媛県																															愛媛県	
九州	高知県																															高知県	
	福岡県																															福岡県	
	佐賀県																															佐賀県	
	長崎県																															長崎県	
	熊本県																															熊本県	
その他	大分県																															大分県	
	宮崎県																															宮崎県	
	鹿児島県																															鹿児島県	
	沖縄県																															沖縄県	
	小計																															小計	
中華人民共和国																																中華人民共和国	
ミクロネシア																																ミクロネシア	
台湾																																台湾	
その他																																その他	
合計																																合計	
20年度計																																20年度計	

表-14 都道府県別、宿泊地域別の状況(学習旅行全体、中学校)

(単位:校、人、%)

地域	都道府県名	21年度 受入数(中学校)			延生徒数対前年度比	野辺山高原	軽井沢高原	その他の佐久管内	菅平高原	その他の上小管内	蓼科高原白樺湖	その他の諏訪管内	伊那路	木曽路	上高地	その他の松本管内	都道府県名	
		学校数	実生徒数	延生徒数														
北海道・東北	北海道				(0.0)												北海道	
	青森県																青森県	
	宮城県																宮城県	
	秋田県	1	19	19	—											19	秋田県	
	山形県	1	34	34	—										34		山形県	
	福島県				(0.0)													福島県
	小計	2	53	53	(17.0)									34	19		小計	
関東	茨城県	1	60	60	(23.0)												茨城県	
	栃木県	7	1,103	2,206	(231.7)				404								栃木県	
	群馬県	13	744	1,010	(173.5)				452								群馬県	
	埼玉県	79	10,515	20,807	(133.6)			623	10,354	832	210	380	298				9	埼玉県
	千葉県	136	13,794	21,276	(120.4)			1,944	4,357	12	2,244	4,429	2,594		917	2,157		千葉県
	東京都	437	44,792	107,345	(101.5)	2,800	12,081	7,686	20,777	11,888	9,736	1,482	5,297	80	1,922	1,676		東京都
	神奈川県	163	14,568	31,659	(83.7)	440	504	2,612	5,822		1,230	1,758	1,779		961			神奈川県
	小計	836	85,576	184,363	(103.2)	3,240	12,585	12,865	42,166	12,732	13,420	8,049	9,968	80	3,800	3,879		小計
中部	新潟県	15	712	1,061	(76.5)								15				296	新潟県
	富山県	10	211	323	(39.5)												106	富山県
	石川県	3	54	54	(168.8)													石川県
	福井県	1	49	49	(68.1)												49	福井県
	山梨県	37	3,914	4,991	(115.3)		512	220	700			276	2,519				83	山梨県
	岐阜県	17	1,390	2,394	(140.1)						940		524	319			18	岐阜県
	小計	83	6,330	8,872	(106.3)		512	220	700		940	276	3,058	319		552		小計
東海	静岡県	11	1,243	2,314	(88.7)				280				797	624				静岡県
	愛知県	87	9,791	19,818	(107.5)		480	348	426		3,724	215	6,146	561	2,300		234	愛知県
	三重県	9	595	715	(54.8)						240		451				24	三重県
		小計	107	11,629	22,847	(102.2)		480	348	706		3,964	215	7,394	1,185	2,300	258	
近畿	滋賀県	1	118	236	(35.6)													滋賀県
	京都府	35	5,470	10,938	(98.1)			186		148				80				京都府
	大阪府	177	16,881	26,638	(96.0)			250		230	478	142	8,703		1,510			大阪府
	兵庫県	39	5,390	10,486	(100.6)								1,035		380		70	兵庫県
	奈良県	7	1,017	2,796	(76.1)								21					奈良県
	和歌山県	1	40	40	—													
	小計	260	28,916	51,134	(95.3)			436		378	478	142	9,759	80	1,890		70	小計
中国	鳥取県																	鳥取県
	島根県																	島根県
	岡山県	2	254	688	(94.9)													岡山県
	広島県				(0.0)													
	山口県																	山口県
	小計	2	254	688	(35.4)													小計
四国	徳島県				(0.0)													徳島県
	香川県																	香川県
	愛媛県	1	26	26	(23.2)												26	愛媛県
	高知県																	高知県
	小計	1	26	26	(3.7)												26	小計
九州	福岡県	2	280	1,120	(80.0)													福岡県
	佐賀県																	佐賀県
	長崎県	1	138	138	(95.2)													長崎県
	熊本県																	熊本県
	大分県																	大分県
	宮崎県																	宮崎県
	鹿児島県				(0.0)													鹿児島県
	沖縄県	1	103	206	(74.1)							206						沖縄県
	小計	4	521	1,464	(79.7)							206						小計
	韓国	2	84	84	—					39		45						韓国
	中華人民共和国	3	94	94	(47.0)					20	17	57						中華人民共和国
	シンガポール				(0.0)													シンガポール
	台湾	3	99	99	(75.0)					35		64						台湾
	その他	7	260	761	—					38								その他
	合計	1,310	133,842	270,485	(100.9)	3,240	13,577	13,869	43,572	13,242	19,025	8,848	30,179	1,664	8,024	4,804		合計
	20年度計	1,320	132,312	268,116		2,155	15,049	16,403	35,018	22,204	19,317	8,396	32,813	2,147	7,157	4,467		20年度計



(単位:校、人、%)

地域	都道府県名	大町温泉郷 仁科三湖	白馬山麓 八方尾根	池馬乗鞍 白馬コルチナ	高原 その他北管	その他北管 管内	信州高 山郷	野尻湖 黒姫高原	戸隠高原	その他長 野管内	斑尾高 原山狩	志賀高 原	その他北 管管内	21年度計	20年度計	19年度計	18年度計	17年度計	都道府県名	
北海道・東北	北海道														132		54	56	北海道	
	青森県																		青森県	
	岩手県																		岩手県	
	宮城県																		宮城県	
	秋田県														19				秋田県	
関東	山形県													34					山形県	
	福島県														180				福島県	
	小計													53	312		54	56	小計	
	茨城県		60												60	261	621	1,174	991	茨城県
	栃木県									350		1,452		2,206	952	1,540	1,476	2,622	栃木県	
中部	群馬県									104		6,843		1,010	582	1,555	855	1,002	群馬県	
	埼玉県	271					362			131		6,843	494	20,807	15,578	21,529	17,760	19,144	埼玉県	
	千葉県	390	442				1,131			103		556		21,276	17,675	20,289	17,787	22,595	千葉県	
	東京都	790	1,282	716			1,007	2,170	2,954	3,483	14,662	4,856	107,345	105,728	101,342	107,399	91,379	東京都		
	神奈川県			255			480	2,818	224	8,666	4,110			31,659	37,826	35,586	39,036	50,872	神奈川県	
東海	小計	1,451	1,784	971			2,980	4,988	3,866	12,149	28,040	5,350	184,363	178,602	182,462	185,487	188,605	小計		
	新潟県	118								332				1,061	1,387	401	1,811	705	新潟県	
	富山県		168							49				323	817	399	540	40	富山県	
	石川県									54				54	32	115	566	360	石川県	
	福井県													49	72	382	21		福井県	
近畿	山梨県	601								80				4,991	4,327	3,999	3,847	4,679	山梨県	
	岐阜県									43		550		2,394	1,709	2,277	2,582	2,390	岐阜県	
	小計	719	168							558		790	60	8,872	8,344	7,573	9,367	8,174	小計	
	静岡県	31								582				2,314	2,609	1,884	1,941	1,881	静岡県	
	愛知県	733						938	482	37	414	2,780		19,818	18,443	16,949	16,416	19,783	愛知県	
中国	三重県													715	1,305	1,037	1,074	1,511	三重県	
	小計	764								938	482	2,780		22,847	22,357	19,870	19,431	23,175	小計	
	滋賀県		236											236	662	1,409	1,044	978	滋賀県	
	京都府	208	1,832	2,602			612			18		5,252		10,938	11,146	8,501	10,863	14,476	京都府	
	大阪府	855	2,384	2,181			982		206	4,050	358	4,309		26,638	27,748	24,182	31,236	36,515	大阪府	
四国	兵庫県	291								772				10,486	10,426	9,253	9,438	11,100	兵庫県	
	奈良県						402			1,413				2,796	3,675	4,423	4,947	4,391	奈良県	
	和歌山県			40										40	194	494	516		和歌山県	
	小計	1,354	4,452	4,823			206	1,996	772	5,481	358	18,459		51,134	53,657	47,962	58,022	67,976	小計	
	鳥取県																			鳥取県
九州	島根県								540			148		688	725	516	540	234	島根県	
	岡山県														1,216	204	683	306	岡山県	
	広島県																		広島県	
	山口県								540			148		688	1,941	720	1,223	540	山口県	
	小計														600	600	630	543	小計	
その他	徳島県																	96		徳島県
	香川県														26	112	91	180	200	香川県
	愛媛県																	900		愛媛県
	高知県																			高知県
	小計													26	712	691	906	1,643		小計
その他	福岡県											1,120		1,120	1,400		1,080	1,360	福岡県	
	佐賀県																			佐賀県
	長崎県	138												138	145	151	544		長崎県	
	熊本県																			熊本県
	大分県																			大分県
その他	宮崎県																			宮崎県
	鹿児島県														14		16	24		鹿児島県
	沖縄県													206	278	274		22		沖縄県
	小計	138												1,464	1,837	425	1,640	1,406		小計
	韓国													84		265				韓国
その他	中華人民共和国													94	200	327				中華人民共和国
	シンガポール														22					シンガポール
	台湾													99	132					台湾
	その他									723				791			66			その他
	合計	4,426	6,404	5,794			1,144	5,458	6,300	10,524	13,644	51,337	5,410	270,485	268,116	260,295	276,196	291,575	合計	
20年度計	3,116	3,666	6,185			2,184	7,203	3,753	9,005	13,574	46,202	8,102							20年度計	

表-15 都道府県別、宿泊地域別の状況(学習旅行全体、高等学校)

(単位:校、人、%)

地域	都道府県名	21年度 受入数(高等学校)			延生徒数対前年度比	野辺山高原	軽井沢高原	その他の佐久管内	菅平高原	その他の上小管内	蓼科高原白樺湖	その他の諏訪管内	伊那路	木曽路	上高地	その他の松本管内	都道府県名		
		学校数	実生徒数	延生徒数															
北海道・東北	北海道	1	6	24	(14.2)						24						北海道		
	青森県				(0.0)												青森県		
	岩手県	2	30	90	-											69	岩手県		
	宮城県	4	238	823	(769.2)				823								宮城県		
	秋田県	1	13	52	(118.2)								52				秋田県		
	山形県	1	9	18	-												山形県		
関東	福島県	2	21	35	-											7	福島県		
	小計	11	317	1,042	(236.8)				823				52			76	小計		
	茨城県	3	65	90	(7.2)		10		30								50	茨城県	
	栃木県	6	93	176	(18.6)			19										栃木県	
	群馬県	15	1,482	5,494	(176.8)			448	415			80				38	28	群馬県	
	埼玉県	59	6,651	16,359	(92.4)			258	5,214		729		130	283			158	埼玉県	
中部	千葉県	36	2,546	7,604	(134.9)			2,908	2,151		928	31	631				76	千葉県	
	東京都	319	20,888	63,819	(145.2)	400	1,227	9,837	20,074	2,154	2,633	2,285	4,477	488	244	1,203	1,203	東京都	
	神奈川県	91	6,542	21,496	(96.7)		1,787	2,412	3,505		630		623	1,208		162	672	神奈川県	
	小計	529	38,267	115,038	(121.3)	400	3,024	15,882	31,389	2,361	4,920	3,107	6,644	488	413	2,187	2,187	小計	
	新潟県	29	2,110	4,375	(97.7)				710							40	426	新潟県	
	富山県	21	1,623	2,996	(133.5)				505								236	富山県	
東海	石川県	13	304	766	(348.2)								256				444	石川県	
	福井県	7	132	239	(107.2)									82			155	福井県	
	山梨県	26	2,321	3,792	(96.7)		423		1,165		828	567					8	山梨県	
	岐阜県	10	426	1,281	(36.5)		414		480									7	岐阜県
	小計	106	6,916	13,449	(92.1)		837		2,860		828	567	231	256	40	1,269	1,269	小計	
	静岡県	15	679	2,004	(132.7)				340				84					154	静岡県
近畿	愛知県	121	9,744	25,344	(117.0)			1,195	2,630		4,270	637	1,632	1,939	1,393		566	愛知県	
	三重県	13	1,411	4,383	(322.8)		228		532		600						238	三重県	
	小計	149	11,834	31,731	(129.4)		228	1,195	3,502		4,870	721	1,632	1,939	1,393		958	小計	
	滋賀県	9	346	772	(111.2)							14	105				29	滋賀県	
	京都府	43	4,707	14,998	(114.7)			1,016	470			430	214		660	446	446	京都府	
	大阪府	26	2,975	9,027	(72.3)	80	1,104		1,513		400		222		140	567	567	大阪府	
中国	兵庫県	12	1,685	5,039	(59.3)								39		132		132	兵庫県	
	奈良県	13	2,077	3,595	(240.3)		380			390	120		12		37		37	奈良県	
	和歌山県	15	2,925	8,956	(172.2)				2,200		600							和歌山県	
	小計	118	14,715	42,387	(102.3)	80	1,484	1,016	4,183	390	1,120	444	592		969	1,042	1,042	小計	
	鳥取県	1	24	72	-														鳥取県
	島根県	2	61	322	(43.2)				72										島根県
四国	岡山県	5	399	1,144	(122.0)				300				22					岡山県	
	広島県	4	387	1,283	(253.6)				682			40						広島県	
	山口県	4	387	1,283	(253.6)				775					16				山口県	
	小計	12	871	2,821	(128.8)				1,829				40	38					小計
	徳島県	1	80	160	(100.0)														徳島県
	香川県	2	258	501	(93.5)									15					香川県
九州	愛媛県	3	163	199	(406.1)			67				78						愛媛県	
	高知県	10	1,172	3,871	(224.7)		504		1,791									高知県	
	小計	16	1,673	4,731	(191.7)		504	67	1,791			78	15					小計	
	福岡県	39	8,018	28,411	(108.3)									44		1,110	38	38	福岡県
	佐賀県	2	255	1,006	(82.2)				1,006										佐賀県
	長崎県	17	3,275	7,185	(148.2)						1,420			14					長崎県
その他	熊本県	32	5,401	14,936	(100.9)			138	3,972	1,160	1,320		62					熊本県	
	大分県	23	3,237	9,049	(106.6)				369								8	大分県	
	宮崎県	10	1,404	4,150	(73.1)				1,444		1,155	336	18					宮崎県	
	鹿児島県	12	2,518	5,181	(144.7)			479	1,810										鹿児島県
	沖縄県	8	1,054	1,805	(68.2)				540		1,145							10	沖縄県
	小計	143	25,162	71,723	(106.3)			617	9,141	1,160	5,040	336	138		1,110		56	56	小計
中華人民共和国	1	77	77	(67.0)								77						中華人民共和国	
香港																		香港	
台湾	6	297	297	(71.1)				62		76			53					台湾	
その他	3	160	761	(514.2)													761	その他	
合計	1,094	100,289	284,057	(114.2)	480	6,077	18,777	55,580	3,911	16,878	5,370	9,342	2,736	3,925	6,349	6,349	6,349	合計	
20年度計	922	90,280	248,661		645	6,899	17,726	25,900	3,743	13,881	6,173	8,399	1,824	2,095	5,143	5,143	5,143	20年度計	

(単位:校、人、%)

地域	都道府県名	大町温泉郷 仁科三湖	白馬山麓 八方尾根	池馬乗鞍 白馬コルチナ	高原鞍 その北	その他 北安曇地事内	信州高 温泉郷	野尻湖 黒姫高原	戸隠高 原	その他 長野地事内	斑尾高 原山狩	志賀高 原	その他 北信地事内	21年度計	20年度計	19年度計	18年度計	17年度計	都道府県名	
北海道・東北	北海道													24	169	56	45		北海道	
	青森県														120				青森県	
	岩手県									21				90					岩手県	
	宮城県													823	107		105	105	宮城県	
	秋田県													52	44	40	58		秋田県	
関東	山形県													18		300	112		山形県	
	福島県													28		1,052	50		福島県	
	小計													67	440	1,448	370	105	小計	
	茨城県													90	1,256	1,093	1,650	2,627	茨城県	
	栃木県									32				176	944	929	164	1,312	栃木県	
中部	群馬県									133		4,425		5,494	3,108	7,815	6,083	5,864	群馬県	
	埼玉県						2,650			1,146		5,291	500	16,359	17,704	18,626	14,511	20,792	埼玉県	
	千葉県						392			360				7,604	5,636	4,616	4,388	3,166	千葉県	
	東京都	518		408			64	727	434	5,674		9,423	1,549	63,819	43,938	55,552	48,577	41,307	東京都	
	神奈川県	93					136	2,125		981	510	6,132		21,496	22,238	25,943	24,821	23,117	神奈川県	
東海	小計	611		928			200	5,894	434	8,326	510	25,271	2,049	115,038	94,824	114,574	100,194	98,185	小計	
	新潟県							1,067		68		1,630	348	4,375	4,477	3,957	2,085	3,428	新潟県	
	富山県								1,360	111		400		2,996	2,245	2,201	2,302	1,397	富山県	
	石川県									32		34		766	220	502	134	362	石川県	
	福井県									2				239	223	44	264	760	福井県	
近畿	山梨県	280								194				3,792	3,921	3,003	3,097	3,207	山梨県	
	岐阜県									115		265		1,281	3,509	2,794	1,880	2,896	岐阜県	
	小計	280		655				1,067	1,360	522		2,329	348	13,449	14,595	12,501	9,762	12,050	小計	
	静岡県									217	555	654		2,004	1,510	5,262	5,974	7,961	静岡県	
	愛知県	658	160					666		462		8,236	900	25,344	21,654	28,289	22,756	32,215	愛知県	
中国	三重県									325				4,383	1,358	2,543	3,358	8,049	三重県	
	小計	658	160					666		1,004	555	11,350	900	31,731	24,522	36,094	32,088	48,225	小計	
	滋賀県									72				772	694	302	516	1,594	滋賀県	
	京都府							552		2,180		5,951		14,998	13,080	14,934	12,600	15,838	京都府	
	大阪府							548		2,934				9,027	12,481	12,980	14,673	14,362	大阪府	
四国	兵庫県	38								74				2,827					兵庫県	
	奈良県													4,830	8,497	7,259	7,970	12,205	奈良県	
	和歌山県									196	346	831		3,595	1,496	2,125	4,754	6,576	和歌山県	
	和歌山県									294		2,883	1,212	8,956	5,200	8,573	6,648	9,177	和歌山県	
	小計	38	802	5,220			74	1,583	3,126	1,344	346	17,322	1,212	42,387	41,448	46,173	47,161	59,752	小計	
九州	鳥取県																	13	9	鳥取県
	島根県													72						島根県
	岡山県													322	746	1,118	1,702	3,487	岡山県	
	広島県													1,144	938	184	599		広島県	
	山口県													492	506	829	1,732	2,478	山口県	
その他	小計			422										492	2,190	2,131	4,046	5,974	小計	
	徳島県													160	160	298	160	132	徳島県	
	香川県													486	536	1,238	1,947	1,458	香川県	
	愛媛県													54	199	49	90	470	愛媛県	
	高知県									1,576				3,871	1,723	4,542	4,721	6,261	高知県	
その他	小計									54		646		4,731	2,468	6,078	6,918	8,321	小計	
	福岡県									1,472		4,594	20,468	28,411	26,227	29,580	37,574	47,524	福岡県	
	佐賀県													1,006	1,224	540	1,179	2,247	佐賀県	
	長崎県													768	4,847	8,245	4,359	9,029	長崎県	
	熊本県									696		742	6,846	14,936	14,801	20,878	20,825	16,322	熊本県	
	大分県													9,049	8,488	7,914	8,344	5,343	大分県	
	宮崎県													540	5,678	7,147	5,516	9,362	宮崎県	
その他	鹿児島県													660	2,232		4,330	5,959	鹿児島県	
	沖縄県													1,805	2,648	1,730	2,082	1,508	沖縄県	
	小計			2,122				1,621		5,362	1,648	43,372		71,723	67,493	80,586	84,209	97,294	小計	
中華人民共和国													77	115				中華人民共和国		
香港																18			香港	
台湾													106	418	232				台湾	
その他														761	148	260	802	1,822	その他	
合計	1,587	962	9,347		274	12,407	4,920	16,679	3,059	100,888	4,509			284,057	248,661	300,095	285,550	331,728	合計	
20年度計	2,343		7,761		60	11,700	2,918	11,109	1,680	112,010	6,652								20年度計	

表-16 宿泊地域別の状況(スキー学習旅行分)

(単位:校、人、%)

広域別	地名	区分	小学校			中学校			高等学校			合計		
			学校数	延児童数		学校数	延生徒数		学校数	延生徒数		学校数	延児童・生徒数	
			対前年増減	21年度 (構成比)	対前年度増減 (対前年度比)	対前年増減	21年度 (構成比)	対前年度増減 (対前年度比)	対前年増減	21年度 (構成比)	対前年度増減 (対前年度比)	対前年増減	21年度 (構成比)	対前年度増減 (対前年度比)
東信濃	佐久	野辺山高原							0	0	△ 120	0	0	△ 120
		軽井沢高原	1	345	345	19	7,446	△ 264	4	1,678	△ 1,909	24	9,469	△ 1,828
		その他管内	1	(2.9)	-	1	(6.3)	(96.6)	△ 2	(1.1)	(46.8)	0	(3.3)	(83.8)
	上小	菅平高原	4	1,446	△ 37	105	32,520	4,094	61	22,882	7,969	170	56,848	12,026
		その他管内	△ 1	(12.1)	(97.5)	13	(27.3)	(114.4)	22	(14.7)	(153.4)	34	(19.8)	(126.8)
		菅上小	1	390	△ 1,288	45	12,074	△ 439	6	1,590	△ 220	52	14,054	△ 1,947
		△ 6	(3.3)	(23.2)	0	(10.1)	(96.5)	△ 1	(1.0)	(87.8)	△ 7	(4.9)	(87.8)	
諏訪	蓼科高原	3	550	△ 284	26	7,029	△ 2,338	22	7,197	1,743	51	14,776	△ 879	
	白樺山高原	△ 4	(4.6)	(65.9)	△ 2	(5.9)	(75.0)	△ 5	(4.6)	(132.0)	△ 11	(5.2)	(94.4)	
	その他管内	6	273	△ 65				2	506	290	8	779	225	
		△ 2	(2.3)	(80.8)				0	(0.3)	(234.3)	△ 2	(0.3)	(140.6)	
伊那	那路	1	73	△ 255	10	1,640	△ 286	1	128	△ 238	12	1,841	△ 779	
	(上伊那・下伊那)	△ 8	(0.6)	(22.3)	△ 6	(1.4)	(85.2)	△ 6	(0.1)	(35.0)	△ 20	(0.6)	(70.3)	
木曾	曾路	5	706	323	5	899	△ 127	2	184	16	12	1,789	212	
	(木曾)	1	(5.9)	(184.3)	1	(0.8)	(87.6)	0	(0.1)	(109.5)	2	(0.6)	(113.4)	
日本アルプス	松本	松本市	/			/			/			/		
		上高地	3	197	197	2	410	△ 194	8	3,064	1,849	13	3,671	1,852
		乗鞍高原	3	(1.6)	-	△ 2	(0.3)	(67.9)	6	(2.0)	(252.2)	7	(1.3)	(201.8)
	北安曇	その他管内	0	0	△ 162				0	0	△ 210	0	0	△ 372
			△ 1	(0.0)	(0.0)				△ 1	(0.0)	(0.0)	△ 2	(0.0)	(0.0)
		大町温泉郷				4	632	52	1	280	280	5	912	332
		仁科三湖				1	(0.5)	(109.0)	1	(0.2)	-	2	(0.3)	(157.2)
	北安曇	白馬山麓	3	720	720	1	168	168				4	888	888
		八方尾根	3	(6.0)	-	1	(0.1)	-				4	(0.3)	-
		梅池高原	2	308	86	4	286	△ 1,172	16	6,259	△ 285	22	6,853	△ 1,371
	白馬乗鞍	0	(2.6)	(138.7)	△ 4	(0.2)	(19.6)	△ 2	(4.0)	(95.6)	△ 6	(2.4)	(83.3)	
	白馬コルチナ													
	その他北安曇管内													
北信濃	長野	信州山郷				11	1,144	△ 1,040	2	138	78	13	1,282	△ 962
		温泉				△ 6	(1.0)	(52.4)	1	(0.1)	(230.0)	△ 5	(0.4)	(57.1)
		野尻高原	3	1,611	255	7	2,468	179	10	5,980	1,284	20	10,059	1,718
		黒姫高原	1	(13.4)	(118.8)	0	(2.1)	(107.8)	0	(3.8)	(127.3)	1	(3.5)	(120.6)
	戸隠高原	戸隠高原	4	618	378	7	1,957	824	12	2,718	1,816	23	5,293	3,018
			3	(5.2)	(257.5)	2	(1.6)	(172.7)	6	(1.7)	(301.3)	11	(1.8)	(232.7)
	その他管内	その他管内	2	78	4	5	1,915	△ 639	10	6,566	1,820	17	8,559	1,185
			0	(0.7)	(105.4)	△ 1	(1.6)	(75.0)	1	(4.2)	(138.3)	0	(3.0)	(116.1)
	北信	斑尾高原				2	1,134	534	7	2,713	1,393	9	3,847	1,927
		飯戸				1	(1.0)	(189.0)	5	(1.7)	(205.5)	6	(1.3)	(200.4)
志賀高原		7	3,062	1,371	85	35,838	△ 68	167	89,212	△ 7,594	259	128,112	△ 6,291	
	北志賀高原	0	(25.5)	(181.1)	△ 1	(30.1)	(99.8)	7	(57.3)	(92.2)	6	(44.7)	(95.3)	
	その他管内	0	0	△ 30	44	3,861	△ 3,111	4	2,612	△ 2,310	48	6,473	△ 5,451	
		△ 1	(0.0)	(0.0)	31	(3.2)	(55.4)	△ 11	(1.7)	(53.1)	19	(2.3)	(54.3)	
合	計	63	11,998	1,071	405	119,112	△ 2,542	340	155,725	2,381	808	286,835	910	
		△ 15	(100.0)	(109.8)	35	(100.0)	(97.9)	9	(100.0)	(101.6)	29	(100.0)	(100.3)	

(単位:校、人、%)

区 分	20年度延児童・生徒数				19年度延児童・生徒数				18年度延児童・生徒数			
	小学校	中学校	高等学校	合 計	小学校	中学校	高等学校	合 計	小学校	中学校	高等学校	合 計
	(対前年度比)	(対前年度比)	(対前年度比)	(対前年度比)	(対前年度比)	(対前年度比)	(対前年度比)	(対前年度比)	(対前年度比)	(対前年度比)	(対前年度比)	(対前年度比)
野 辺 山 高 原	0	0	120	120	0	0	0	0	0	0	0	0
	-	-	-	-	-	-	-	-	-	-	-	-
軽 井 沢 高 原	0	7,710	3,587	11,297	0	8,292	969	9,261	0	7,587	3,243	10,830
	-	(93.0)	(370.2)	(122.0)	-	(109.3)	(29.9)	(85.5)	-	(119.9)	(247.9)	(136.2)
そ の 他 の 事 内	2,108	6,406	5,289	13,803	2,153	3,685	680	6,518	0	5,398	3,840	9,238
菅	-	(173.8)	(777.8)	(211.8)	-	(68.3)	(17.7)	(70.6)	-	(88.7)	(116.0)	(96.7)
菅 平 高 原	1,483	28,426	14,913	44,822	374	36,345	23,649	60,368	1,061	39,932	32,607	73,600
	(396.5)	(78.2)	(63.1)	(74.2)	(35.2)	(91.0)	(72.5)	(82.0)	74	(98.1)	(101.9)	(99.3)
そ の 他 の 事 内	1,678	12,513	1,810	16,001	1,590	7,972	2,465	12,027	0	9,929	1,817	11,746
上 管	-	(157.0)	(73.4)	(133.0)	-	(80.3)	(135.7)	(102.4)	-	(98.9)	(114.2)	(101.0)
蓼 科 高 原	834	9,367	5,454	15,655	564	6,996	9,686	17,246	0	5,982	7,489	13,471
白 車 山 高 原	-	(133.9)	(56.3)	(90.8)	-	(117.0)	(129.3)	(128.0)	-	(306.1)	(148.8)	(192.8)
そ の 他 の 事 内	338	0	216	554	739	414	518	1,671	162	214	854	1,230
諏 管	(45.7)	(0.0)	(41.7)	(33.2)	(456.2)	(193.5)	(60.7)	(135.9)	176	(105.9)	(196.3)	(168.7)
伊 那 路	328	1,926	366	2,620	141	1,133	0	1,274	225	2,133	140	2,498
	(232.6)	(170.0)	-	(205.7)	(62.7)	(53.1)	(0.0)	(51.0)	65	(257.3)	(21.1)	(136.1)
木 曾 路	383	1,026	168	1,577	320	471	0	791	434	656	0	1,090
	(119.7)	(217.8)	-	(199.4)	(73.7)	(71.8)	-	(72.6)	48	(91.9)	-	(67.0)
松 本 市												
上 高 地	0	604	1,215	1,819	183	932	1,674	2,789	0	1,019	3,619	4,638
乗 鞍 高 原	(0.0)	(64.8)	(72.6)	(65.2)	-	(91.5)	(46.3)	(60.1)	-	(106.1)	(138.0)	(125.1)
そ の 他 の 事 内	162	0	210	372	0	124	0	124	0	146	0	146
松 本 地	-	(0.0)	-	(300.0)	-	(84.9)	-	(84.9)	-	(114.1)	-	(114.1)
大 町 温 泉 郷	0	580	0	580	0	334	243	577	0	333	739	1,072
仁 科 三 湖	-	(173.7)	(0.0)	(100.5)	-	(100.3)	(32.9)	(53.8)	-	(44.3)	(35.1)	(37.5)
白 馬 山 麓	0	0	0	0	0	280	0	280	720	408	511	1,639
八 方 尾 根	-	(0.0)	-	(0.0)	-	(68.6)	(0.0)	(17.1)	-	(240.0)	64.5	170.4
梅 池 高 原	222	1,458	6,544	8,224	427	356	5,370	6,153	502	635	5,500	6,637
白 馬 乗 原	(52.0)	(409.6)	(121.9)	(133.7)	(85.1)	(56.1)	(97.6)	(92.7)	43	(72.4)	(67.3)	(65.0)
白 馬 コルチナ												
そ の 他 の 事 内	0	0	0	0	0	0	0	0	0	0	0	0
北 安 曇 地	-	-	-	-	-	-	-	-	-	-	-	-
信 州 高 山	0	2,184	60	2,244	0	2,990	0	2,990	0	1,699	0	1,699
温 泉 郷	-	(73.0)	-	(75.1)	-	(176.0)	-	(176.0)	-	(54.6)	-	(53.9)
野 尻 湖	1,356	2,289	4,696	8,341	1,348	2,196	7,375	10,919	3,584	2,308	5,203	11,095
黒 姫 高 原	(100.6)	(104.2)	(63.7)	(76.4)	(37.6)	(95.1)	(141.7)	(98.4)	99	(99.4)	(89.9)	(94.6)
戸 隠 高 原	240	1,133	902	2,275	240	581	2,615	3,436	0	1,467	1,724	3,191
	-	(195.0)	(34.5)	(66.2)	-	(39.6)	(151.7)	(107.7)	-	(101.5)	(81.1)	(89.4)
そ の 他 の 事 内	74	2,554	4,746	7,374	440	1,749	6,435	8,624	34	1,740	12,393	14,167
野 地	(16.8)	(146.0)	(73.8)	(85.5)	(1,294.1)	(100.5)	(51.9)	(60.9)	7	(61.0)	(172.6)	(134.6)
斑 尾 高 原	0	600	1,320	1,920	38	1,963	3,136	5,137	0	1,884	4,422	6,306
飯 戸 山 狩	(0.0)	(30.6)	(42.1)	(37.4)	-	(104.2)	(70.9)	(81.5)	-	(67.2)	(88.4)	(80.4)
志 賀 高 原	1,691	35,906	96,806	134,403	2,082	43,949	103,696	149,727	1,805	45,448	109,421	156,674
北 志 賀 高 原	(81.2)	(81.7)	(93.4)	(89.8)	(115.3)	(96.7)	(94.8)	(95.6)	80	(79.8)	(65.4)	(69.2)
そ の 他 の 事 内	30	6,972	4,922	11,924	0	5,808	3,053	8,861	0	7,171	2,416	9,587
北 信 地	-	(120.0)	(161.2)	(134.6)	-	(81.0)	(126.4)	(92.4)	-	(247.4)	(65.8)	(145.9)
合 計	10,927	121,654	153,344	285,925	10,639	126,570	171,564	308,773	8,527	136,089	195,938	340,554
	(102.7)	(96.1)	(89.4)	(92.6)	(124.8)	(93.0)	(87.6)	(90.7)	(77.7)	(95.7)	(78.6)	(84.6)

表-17 都道府県別、宿泊地域別の状況(スキー学習旅行、小学校)

(単位:校、人、%)

地域	都道府県名	21年度 受入数(小学校)			延児童数対前年度比	野辺山高原	軽井沢高原	その他の管内	菅平高原	その他の管内	蓼科高原	白樺湖高原	その他の管内	伊那路	木曾路	上高地	その他の管内	都道府県名
		学校数	実児童数	延児童数														
北海道・東北	北海道																	北海道
	青森県																	青森県
	岩手県																	岩手県
	宮城県																	宮城県
	秋田県																	秋田県
関東	山形県																	山形県
	福島県																	福島県
	茨城県																	茨城県
	栃木県																	栃木県
	群馬県																	群馬県
中部	埼玉県	6	532	1,369	(268.4)				246									埼玉県
	千葉県	1	173	865	(133.5)													千葉県
	東京都	30	2,924	5,328	(104.7)			1,621	720	390	50	38				135		東京都
	神奈川県	3	321	683	(45.9)		345											神奈川県
	小計	40	3,950	8,245	(106.6)		345	1,621	966	390	50	38				135		小計
近畿	新潟県																	新潟県
	富山県																	富山県
	石川県																	石川県
	福井県	3	139	139	(65.0)								139					福井県
	山梨県																	山梨県
中国	岐阜県																	岐阜県
	静岡県	3	376	276	(72.6)								96					静岡県
	愛知県	4	206	303	(29.3)									73		180		愛知県
	三重県				(0.0)											168	62	三重県
	小計	7	582	579	(38.4)								96	73	348	62		小計
四国	滋賀県																	滋賀県
	京都府	1	160	480	-				480									京都府
	大阪府	3	354	913	(212.3)											118		大阪府
	兵庫県	1	120	240	-											240		兵庫県
	奈良県	4	292	824	(858.3)													奈良県
九州	和歌山県				(0.0)													和歌山県
	歌山県				(441.9)				480									歌山県
	鳥取県																	鳥取県
	島根県																	島根県
	岡山県																	岡山県
その他	広島県																	広島県
	山口県																	山口県
	徳島県																	徳島県
	香川県				(0.0)													香川県
	愛媛県				(0.0)													愛媛県
台湾	高知県																	高知県
	小計																	小計
	福岡県				(0.0)													福岡県
	佐賀県																	佐賀県
	長崎県																	長崎県
その他	熊本県																	熊本県
	大分県																	大分県
	宮崎県																	宮崎県
	鹿児島県	1	15	15	(20.3)													鹿児島県
	沖縄県																	沖縄県
合計	小計	1	15	15	(9.1)													小計
	台湾	3	173	563	-						500							台湾
	その他				(0.0)													その他
	合計	63	5,785	11,998	(109.8)		345	1,621	1,446	390	550	273	73	706	197			合計
	20年度計	78	6,020	10,927				2,108	1,483	1,678	834	338	328	383			162	20年度計

(単位:校、人、%)

地域	都道府県名	大町温泉郷 仁科三湖	白馬山尾 八尾	麓根 梅白馬	池高乗原 白馬コルチナ	その他の 北安曇管内	信州高山 温泉郷	野尻湖 野尻高原	戸隠高原	その野 の長管内	斑尾高 原山狩	志賀高原 志賀高原	その他の 北信管内	21年度計	20年度計	19年度計	18年度計	17年度計	都道府県名	
北海道・東北	北海道																		北海道	
	青森県																		青森県	
	岩手県																		岩手県	
	宮城県																		宮城県	
	秋田県																		秋田県	
山形県																			山形県	
福島県																			福島県	
小計																			小計	
関東	茨城県																			茨城県
	栃木県																			栃木県
	群馬県																			群馬県
	埼玉県				48				100			975		1,369	510	96	689	728		埼玉県
	千葉県							865						865	648	678	640	762		千葉県
	東京都					260		131					1,983	5,328	5,090	5,683	3,538	5,321		東京都
神奈川県													683	1,488	708	753	1,124		神奈川県	
小計				308			996	438			2,958		8,245	7,736	7,165	5,620	7,935		小計	
中部	新潟県																			新潟県
	富山県																			富山県
	石川県																			石川県
	福井県																			福井県
	山梨県													139	214	593	44	44		山梨県
岐阜県																			岐阜県	
小計													139	214	593	44	44		小計	
東海	静岡県													276	380	453	261	227		静岡県
	愛知県													303	1,033	326	312	607		愛知県
	三重県														94	200	178		三重県	
小計													579	1,507	979	751	834		小計	
近畿	滋賀県															75	78	114		滋賀県
	京都府													480		810	340	480		京都府
	大阪府							615	180					913	430	813	940	1,513		大阪府
	兵庫県													240						兵庫県
	奈良県						720					104		824	96		720			奈良県
和歌山県														30					和歌山県	
小計				720			615	180			104		2,457	556	1,698	2,078	2,107		小計	
中国	鳥取県																			鳥取県
	島根県																			島根県
	岡山県																			岡山県
	広島県																			広島県
山口県																			山口県	
小計																			小計	
四国	徳島県																			徳島県
	香川県																			香川県
	愛媛県															630				愛媛県
高知県															630				高知県	
小計															630				小計	
九州	福岡県																			福岡県
	佐賀県														90					佐賀県
	長崎県																			長崎県
	熊本県															204				熊本県
	大分県																			大分県
	宮崎県																			宮崎県
鹿児島県																			鹿児島県	
鹿儿岛県																			鹿儿岛県	
沖縄県																				沖縄県
小計														15	74		34	56		小計
台湾																				台湾
その他															63					その他
合計			720		308			1,611	618	78		3,062		11,998	10,927	10,639	8,527	10,976		合計
20年度計					222			1,356	240	74		1,691								20年度計

表-18 都道府県別、宿泊地域別の状況(スキー学習旅行、中学校)

(単位:校、人、%)

地域	都道府県名	21年度 受入数(中学校)			延生徒数対前年度比	野辺山高原	軽井沢高原	その他の管内	菅平高原	その他の管内	蓼科高原 白樺湖高原	その他の管内	伊那路	木曽路	上高地 乗鞍高原	その他の管内	都道府県名
		学 校 数	実 生 徒 数	延 生 徒 数													
北海道・東北	北海道																北海道
	青森県																青森県
	岩手県																岩手県
	宮城県																宮城県
	秋田県																秋田県
	山形県																山形県
福島県																福島県	
	小計																小計
関東	茨城県																茨城県
	栃木県	2	352	704	-				404								栃木県
	群馬県	2	186	452	(226.0)				452								群馬県
	埼玉県	43	7,132	14,126	(161.5)			448	7,991	520							埼玉県
	千葉県	9	1,235	3,259	(124.3)			36	2,357								千葉県
	東京都	209	23,446	57,329	(102.1)		6,966	4,809	16,879	11,176	3,865				410		東京都
	神奈川県	26	3,377	8,213	(64.4)			1,992	3,857		360						神奈川県
	小計	291	35,728	84,083	(104.5)		6,966	7,285	31,940	11,696	4,225			410		小計	
中部	新潟県	3	280	560	(140.0)												新潟県
	富山県	1	56	168	-												富山県
	石川県																石川県
	福井県																福井県
	山梨県	6	835	1,121	(193.3)			220	300								山梨県
	岐阜県	4	407	879	(295.0)								134	195			岐阜県
	小計	14	1,578	2,728	(213.5)			220	300			134	195			小計	
東海	静岡県	7	806	1,328	(69.7)				280								静岡県
	愛知県	21	2,899	5,972	(83.2)		480				2,120						愛知県
	三重県	6	441	441	(54.9)								441				三重県
		小計	34	4,146	7,741	(78.3)		480		280		2,120		441		624	
近畿	滋賀県																滋賀県
	京都府	21	2,459	6,088	(84.2)			186						80			京都府
	大阪府	13	1,997	5,839	(55.3)						148						大阪府
	兵庫県	23	3,744	8,710	(129.6)						230	478			672		兵庫県
	奈良県	3	543	1,869	(67.4)												奈良県
	和歌山県	1	40	40	-												和歌山県
	小計	61	8,783	22,546	(82.6)			186		378	478			672	80		小計
中国	鳥取県																鳥取県
	島根県																島根県
	岡山県	2	254	688	(94.9)												岡山県
	広島県																広島県
	山口県																山口県
	小計	2	254	688	(94.9)												小計
四国	徳島県				(0.0)												徳島県
	香川県																香川県
	愛媛県																愛媛県
	高知県																高知県
	小計				(0.0)												小計
九州	福岡県	2	280	1,120	(80.0)												福岡県
	佐賀県																佐賀県
	長崎県																長崎県
	熊本県																熊本県
	大分県																大分県
	宮崎県																宮崎県
	鹿児島県				(0.0)												鹿児島県
沖縄県	1	103	206	-						206						沖縄県	
	小計	3	383	1,326	(93.8)					206							小計
その他																	その他
	合計	405	50,872	119,112	(97.9)		7,446	7,691	32,520	12,074	7,029		1,640	899	410		合計
	20年度計	370	52,401	121,654			7,710	6,406	28,426	12,513	9,367		1,926	1,026	604		20年度計



(単位:校、人、%)

地域	都道府県名	大町温泉郷 仁科三湖	白馬山尾 麓根	梅池高 白馬乗鞍 コルチナ	原鞍 その他 の管内	信州高 山郷	野尻高 湖原	戸隠高 原	そ の 野 地 内	斑 尾 高 原	志賀高 原	原 北 管	そ の 他 の 事 内	21年度計	20年度計	19年度計	18年度計	17年度計	都道府県名	
北海道・東北	北海道																		北海道	
	青森県																		青森県	
	岩手県																		岩手県	
	宮城県																		宮城県	
	秋田県																		秋田県	
山形県																			山形県	
福島県																			福島県	
小計																			小計	
関東	茨城県																		茨城県	
	栃木県									300				704		584	600	1,042	栃木県	
	群馬県													452	200	794	576	732	群馬県	
	埼玉県										4,823	344		14,126	8,746	15,406	14,319	14,190	埼玉県	
	千葉県						238		72					3,259	2,622	4,598	3,482	5,373	千葉県	
	東京都				246		214	645	24	720	7,918		3,457	57,329	56,135	57,388	62,453	56,569	東京都	
神奈川県						480				1,524			8,213	12,749	12,129	16,259	16,696	神奈川県		
小計				246		932	645	96	720	15,121	3,801		84,083	80,452	90,899	97,689	94,602	小計		
中部	新潟県							260			240		60	560	400		260	220	新潟県	
	富山県		168											168					富山県	
	石川県																		石川県	
	福井県															60			福井県	
	山梨県	601												1,121	580	845	849	1,157	山梨県	
岐阜県													879	298	205	462	1,074	岐阜県		
小計		601	168					260		790	60		2,728	1,278	1,110	1,571	2,451	小計		
東海	静岡県	31												1,328	1,906	1,020	938	1,199	静岡県	
	愛知県						938				414	2,020		5,972	7,179	7,505	7,067	6,972	愛知県	
	三重県													441	804	387	384	983	三重県	
小計	31					938				414	2,020		7,741	9,889	8,912	8,389	9,154	小計		
近畿	滋賀県													6,088	7,230	6,546	7,571	9,533	滋賀県	
	京都府										5,252			5,839	10,568	7,169	6,198	10,298	京都府	
	大阪府								1,052		2,489			5,839	10,568	7,169	6,198	10,298	大阪府	
	兵庫県										7,938			8,710	6,723	7,684	8,218	9,161	兵庫県	
	奈良県													1,869	2,775	3,043	3,347	3,521	奈良県	
和歌山県				40									40			300	186	和歌山県		
小計				40		206	1,536	772	1,559		16,639		22,546	27,296	24,442	25,634	32,699	小計		
中国	鳥取県																		鳥取県	
	島根県																		島根県	
	岡山県										148			688	725	516	540	234	岡山県	
	広島県																		広島県	
山口県																		山口県		
小計										148			688	725	516	540	234	小計		
四国	徳島県														600	600	630	543	徳島県	
	香川県																		香川県	
	愛媛県															91	180	200	愛媛県	
高知県																	900	900	高知県	
小計														600	691	810	1,643	小計		
九州	福岡県										1,120			1,120	1,400		1,080	1,360	福岡県	
	佐賀県																		佐賀県	
	長崎県																376		長崎県	
	熊本県																		熊本県	
	大分県																		大分県	
	宮崎県																		宮崎県	
	鹿児島県															14			鹿児島県	
沖縄県														206				22	沖縄県	
小計										1,120			1,326	1,414		1,456	1,382	小計		
その他																			その他	
合計		632	168	286		1,144	2,468	1,957	1,915	1,134	35,838	3,861		119,112	121,654	126,570	136,089	142,165	合計	
20年度計		580		1,458		2,184	2,289	1,133	2,554	600	35,906	6,972								20年度計

表-19 都道府県別、宿泊地域別の状況(スキー学習旅行、高等学校)

(単位:校、人、%)

地域	都道府県名	21年度 受入数(高等学校)			延生徒数対前年度比	野辺山高原	軽井沢高原	その他の佐久管内	菅平高原	その他の上小管内	蓼科高原	白樺湖	その他の諏訪管内	伊那路	木曾路	上高地	乗鞍高原	その他の松本管内	都道府県名	
		学校数	実生徒数	延生徒数																
北海道・東北	北海道	1	6	24	(32.9)							24							北海道	
	青森県																		青森県	
	岩手県																		岩手県	
	宮城県	1	116	348	—				348										宮城県	
	秋田県																			秋田県
	山形県																			山形県
福島県																			福島県	
	小計	2	122	372	(509.6)				348			24							小計	
関東	茨城県																		茨城県	
	栃木県																		栃木県	
	群馬県	1	50	150	—				150										群馬県	
	埼玉県	13	1,891	5,005	(76.1)				936										埼玉県	
	千葉県	4	209	855	(349.0)				763										千葉県	
	東京都	48	4,749	13,030	(145.5)				5,709	40	630				184	204			東京都	
神奈川県	20	2,710	8,456	(72.4)			70	420	732									神奈川県		
	小計	86	9,609	27,496	(100.2)		70	420	8,290	40	630			184	204			小計		
中部	新潟県	2	600	1,200	(68.2)														新潟県	
	富山県	2	364	728	(192.6)														富山県	
	石川県				(0.0)														石川県	
	福井県																		福井県	
	山梨県	8	1,321	1,941	(93.7)				1,140		168		170						山梨県	
	岐阜県	2	104	265	(9.1)														岐阜県	
	小計	14	2,389	4,134	(57.1)				1,140		168	170						小計		
東海	静岡県	4	413	1,209	(90.8)														静岡県	
	愛知県	22	3,890	11,150	(113.9)			981	240						1,090				愛知県	
	三重県	5	1,015	3,360	(276.8)					600									三重県	
		小計	31	5,318	15,719	(127.4)			981	240	600				1,090				小計	
近畿	滋賀県	5	268	624	(123.3)														滋賀県	
	京都府	20	3,607	11,317	(110.1)										660				京都府	
	大阪府	13	1,987	5,448	(52.0)		1,104				400		128						大阪府	
	兵庫県	7	1,487	4,830	(58.6)														兵庫県	
	奈良県	3	407	1,221	(100.7)					390									奈良県	
	和歌山県	13	2,838	8,634	(181.5)				1,918		600								和歌山県	
	小計	61	10,594	32,074	(90.4)		1,104		1,918	390	1,000		128		660			小計		
中国	鳥取県																		鳥取県	
	島根県																		島根県	
	岡山県				(0.0)														岡山県	
	広島県				(0.0)														広島県	
	山口県	2	314	942	(193.8)				450										山口県	
	小計	2	314	942	(68.5)				450										小計	
四国	徳島県	1	80	160	(100.0)														徳島県	
	香川県	1	243	486	(93.5)														香川県	
	愛媛県																		愛媛県	
	高知県	10	1,172	3,871	(224.7)			504	1,791										高知県	
	小計	12	1,495	4,517	(188.0)			504	1,791										小計	
九州	福岡県	34	7,666	27,866	(108.3)										1,110				福岡県	
	佐賀県	2	255	1,006	(82.2)				1,006										佐賀県	
	長崎県	16	3,268	7,171	(148.4)						1,420								長崎県	
	熊本県	29	5,343	14,754	(100.1)			138	3,852	1,160	1,320								熊本県	
	大分県	21	3,200	8,838	(104.1)				166										大分県	
	宮崎県	8	1,360	3,957	(69.9)				1,269		1,155	336							宮崎県	
	鹿児島県	12	2,518	5,181	(144.7)			479	1,810										鹿児島県	
沖縄県	6	746	1,492	(56.3)				540		842								沖縄県		
	小計	128	24,356	70,265	(105.0)			617	8,643	1,160	4,737	336			1,110			小計		
台湾	4	206	206	(278.4)					62		38								台湾	
その他																			その他	
	合計	340	54,403	155,725	(101.6)		1,678	2,018	22,882	1,590	7,197	506	128	184	3,064				合計	
	20年度計	331	54,387	153,344		120	3,587	5,289	14,913	1,810	5,454	216	366	168	1,215		210		20年度計	

(単位:校、人、%)

地域	都道府県名	大町温泉郷 仁科三湖	白馬山麓 八方尾根	池原 白馬乗鞍 コルチナ	その他の 北安曇地事 管内	信州高 山郷	野尻湖 野尻高原	戸隠高 原	その他の 長野地事 管内	斑尾高 原山狩	志賀高 原	その他の 北信地事 管内	21年度計	20年度計	19年度計	18年度計	17年度計	都道府県名	
北海道・東北	北海道												24	73				北海道	
	青森県																	青森県	
	宮城県												348					宮城県	
	秋田県																	秋田県	
	福島県														999			福島県	
	小計												372	73	999			小計	
関東	茨城県																	茨城県	
	栃木県																	栃木県	
	群馬県												150		400	30	45	群馬県	
	千葉県						92				3,569	500	5,005	6,575	9,240	7,687	10,355	千葉県	
	東京都			72		64					6,127		13,030	8,957	14,052	12,603	13,729	東京都	
	神奈川県								408	510			8,456	11,673	8,968	12,637	13,093	神奈川県	
	小計			72		64	1,082		408	510		500	27,496	27,450	32,993	33,964	37,934	小計	
中部	新潟県										1,200		1,200	1,760		500	842	新潟県	
	富山県			328							400		728	378		244	828	富山県	
	石川県													120			180	石川県	
	福井県															32	760	福井県	
	山梨県	280		183									1,941	2,072	1,845	2,450	3,019	山梨県	
	岐阜県										265		265	2,916	1,969	1,350	2,350	岐阜県	
	小計	280		511							1,865		4,134	7,246	3,814	4,576	7,979	小計	
東海	静岡県									555			1,209	1,332	2,054	4,287	6,394	静岡県	
	愛知県						666				7,273	900	11,150	9,791	13,443	13,046	23,717	愛知県	
	三重県								300		2,460		3,360	1,214	1,153	3,132	6,956	三重県	
	小計					666		300	555	10,387	900	15,719	12,337	16,650	20,465	37,067	小計		
近畿	滋賀県			552				72					624	506	274	460	1,594	滋賀県	
	京都府			2,180				2,526			5,951		11,317	10,275	12,443	12,061	14,940	京都府	
	大阪府			90			74		705		2,827		5,448	10,487	8,052	12,456	13,281	大阪府	
	兵庫県									4,830			4,830	8,244	7,166	7,938	11,963	兵庫県	
	奈良県										831		1,221	1,212	1,290	4,424	5,228	奈良県	
	和歌山県			732				1,035	254		2,883	1,212	8,634	4,756	8,243	6,648	9,177	和歌山県	
	小計			3,554		74	1,035	2,718	959	17,322	1,212	32,074	35,480	37,468	43,987	56,183	小計		
中国	鳥取県																	鳥取県	
	島根県														250	540	1,060	3,487	島根県
	岡山県													640	34	290		岡山県	
	広島県										492		942	486	453	1,682	1,910	広島県	
	山口県																	山口県	
	小計									492		942	1,376	1,027	3,032	5,397		小計	
四国	徳島県										160		160	160	160	160		徳島県	
	香川県										486		486	520	1,120	1,594	1,140	香川県	
	愛媛県																470	愛媛県	
	高知県						1,576						3,871	1,723	4,542	4,721	5,853	高知県	
	小計					1,576				646		4,517	2,403	5,822	6,475	7,463		小計	
九州	福岡県			1,472				685		4,131		20,468	27,866	25,729	24,790	36,750	47,524	福岡県	
	佐賀県												1,006	1,224	540	1,179	2,247	佐賀県	
	長崎県								768		4,983		7,171	4,831	7,151	4,359	9,029	長崎県	
	熊本県						696				742	6,846	14,754	14,745	20,838	20,797	16,322	熊本県	
	大分県			540			240				7,892		8,838	8,488	7,854	8,344	5,343	大分県	
	宮崎県									246		951	3,957	5,660	6,431	5,516	9,152	宮崎県	
	鹿児島県										660	2,232	5,181	3,580	3,372	4,330	5,959	鹿児島県	
	沖縄県			110									1,492	2,648	1,730	2,082	1,508	沖縄県	
	小計			2,122		1,621		4,899	1,648	43,372		70,265	66,905	72,706	83,357	97,084		小計	
台湾											106		206	74	85			台湾	
その他																82	82	その他	
合計		280		6,259		138	5,980	2,718	6,566	2,713	89,212	2,612	155,725	153,344	171,564	195,938	249,189	合計	
20年度計				6,544		60	4,696	902	4,746	1,320	96,806	4,922						20年度計	

**平成21年度 学習旅行実態調査結果**

**平成22年8月発行**

**お問い合わせ先**

**長野県 観光部 観光企画課**

**〒380-8570(住所記載不要)**

**長野県長野市大字南長野字幡下692-2**

**TEL 026-235-7251(直通)**

**FAX 026-235-7257**

**長野県学習旅行ナビ**

<http://www.naganoken-gakushuryoko.net/>

**さわやか信州旅ネット**

<http://www.nagano-tabi.net/>

**長野県ホームページ**

<http://www.pref.nagano.lg.jp>