

平成 27 年 度
決 算 書 説 明 資 料
(一般会計・特別会計)

長 野 県 会 計 局

目 次

1 一般会計	
(1) 概況	1
(2) 歳入決算の状況	1
(3) 歳出決算の状況	5
(4) 過去10年の推移	1 1
2 特別会計	
(1) 概況	1 2
(2) 歳入決算の状況	1 3
(3) 歳出決算の状況	1 3
(4) 会計別の状況	1 4
3 財産	
(1) 土地	1 4
(2) 建物	1 4
(3) 有価証券	1 5
(4) 出資による権利	1 5
(5) 債権	1 5
(6) 基金	1 5

※ 表、グラフの数値は端数処理を行っているため、合計が一致しない場合があります。

1 一般会計

(1) 概況

歳入総額	8,695億3,310万円余（前年度比 79億2,802万円余、0.9%増）
歳出総額	8,565億4,553万円余（前年度比 110億4,643万円余、1.3%増）
実質収支額	歳入歳出差引額は129億8,756万円余となり、翌年度へ繰り越すべき財源を差し引いた実質収支額は67億4,008万円余で、前年度比6億4,579万円余、10.6%の増加となりました。

（単位：千円、％）

区 分	平成27年度 A	平成26年度 B	差引増減 A-B	前年度比 A/B	
予 算 現 額	894,961,714	899,773,970	△ 4,812,256	99.5	
歳 入 総 額	869,533,105	861,605,080	7,928,024	100.9	
歳 出 総 額	856,545,538	845,499,104	11,046,433	101.3	
歳入歳出差引額 （形式収支額） ^(ア)	12,987,566	16,105,976	△ 3,118,409	80.6	
翌年度 へ繰り 越すべ き財源	繰越明許費繰越額	6,247,479	9,894,059	△ 3,646,580	63.1
	事故繰越し繰越額	0	117,627	△ 117,627	皆減
	計 ^(イ)	6,247,479	10,011,686	△ 3,764,206	62.4
実 質 収 支 額 ^{(ア)-(イ)}	6,740,086	6,094,289	645,797	110.6	
実質収支額のうち地方 自治法第233条の2の規定 による基金繰入額	3,371,000	3,048,000	323,000	110.6	

(2) 歳入決算の状況

- 収入済額は、8,695億3,310万円余で、前年度と比べて79億2,802万円余（0.9%）の増加となりました。
- 収入割合は、予算現額に対して97.2%となり、前年度と比べて1.4ポイントの増加となりました。また、調定額に対して99.4%となり、前年度と同率となりました。

(単位：千円、%)

区 分		平成27年度 A	平成26年度 B	差引増減 A-B	前年度比 A/B
予 算 現 額		894,961,714	899,773,970	△4,812,256	99.5
調 定 額		874,593,915	867,042,214	7,551,701	100.9
収 入 済 額		869,533,105	861,605,080	7,928,024	100.9
不 納 欠 損 額		414,084	407,258	6,826	101.7
収 入 未 済 額		4,646,725	5,029,875	△383,150	92.4
予算現額と収入済額の差額		△25,428,609	△38,168,890	12,740,281	66.6
収 入 割 合	対 予 算 現 額	97.2	95.8	1.4	-
	対 調 定 額	99.4	99.4	0.0	-

ア 款別内訳

(単位：千円、%)

款	予 算 現 額	調 定 額 A	収 入 済 額			不納 欠 損 額 D	収入未済額 A-B-D
			平成27年度 B	平成26年度 C	前年度比 B/C		
1 県 税	226,275,037	230,917,842	227,134,797	203,509,781	111.6	385,476	3,397,570
2 地方消費税清算金	85,378,032	85,378,032	85,378,032	52,468,913	162.7	0	0
3 地方譲与税	39,660,363	39,660,363	39,660,363	43,155,683	91.9	0	0
4 地方特例交付金	656,283	656,283	656,283	649,957	101.0	0	0
5 地方交付税	210,556,570	210,556,570	210,556,570	219,816,568	95.8	0	0
6 交通安全対策 特別交付金	751,649	751,649	751,649	701,841	107.1	0	0
7 分担金及び負担金	4,013,258	4,051,056	4,035,518	2,207,677	182.8	0	15,538
8 使用料及び手数料	16,158,098	16,385,198	16,340,186	14,547,520	112.3	0	45,012
9 国庫支出金	123,838,966	107,461,989	107,461,989	108,973,281	98.6	0	0
10 財産収入	2,030,279	2,793,578	2,793,578	2,601,476	107.4	0	0
11 寄付金	246,670	245,825	245,825	146,965	167.3	0	0
12 繰入金	10,860,204	9,133,322	9,133,322	24,001,551	38.1	0	0
13 繰越金	13,057,976	13,057,976	13,057,976	13,491,685	96.8	0	0
14 諸収入	51,714,330	53,667,230	52,450,016	61,741,582	85.0	28,608	1,188,606
15 県債	109,764,000	99,877,000	99,877,000	113,590,600	87.9	0	0
歳入合計	894,961,714	874,593,915	869,533,105	861,605,080	100.9	414,084	4,646,725

イ 款別の増減

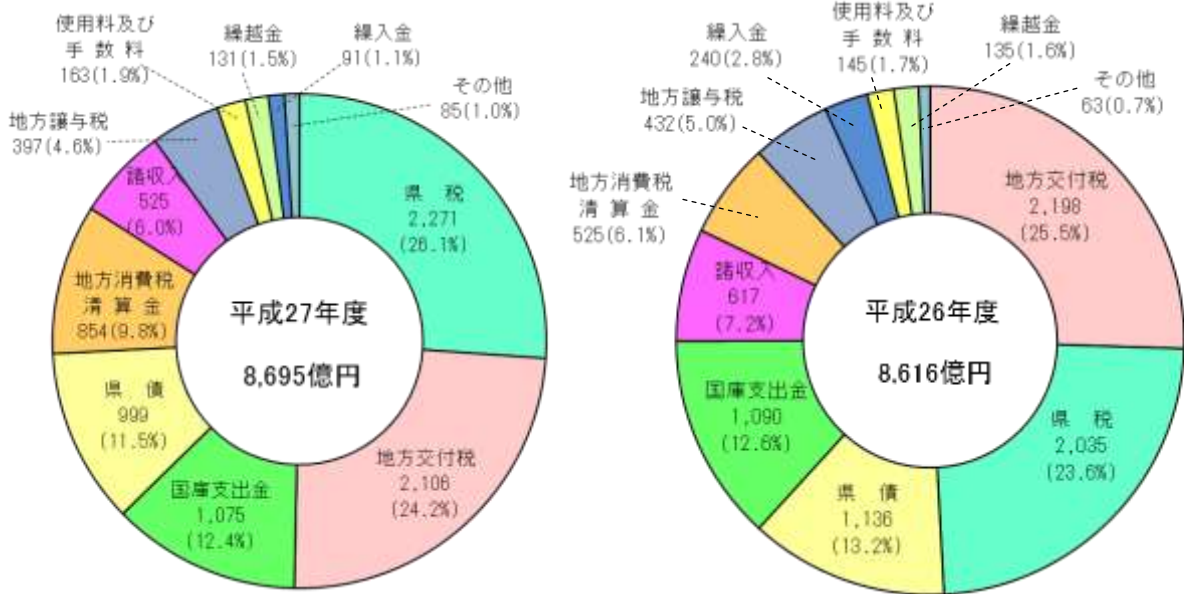
○ 前年度と比べて額の増減が大きい款の主なものは、以下のとおりです。

- ・ 1 款 県税 …………… 236 億 2,501 万円余 (+11.6%)
- ・ 2 款 地方消費税清算金 …… 329 億 911 万円余 (+62.7%)
- ・ 5 款 地方交付税 …………… △92 億 5,999 万円余 (△ 4.2%)
- ・ 1 2 款 繰入金 …………… △148 億 6,822 万円余 (△61.9%)
- ・ 1 4 款 諸収入 …………… △92 億 9,156 万円余 (△15.0%)
- ・ 1 5 款 県債 …………… △137 億 1,360 万円 (△12.1%)

款	前年度との 差引増減額 (千円)	増減額の主な内訳 (億円)
1 県 税	23,625,015	地方消費税+162.7、法人事業税+76.7、自動車取得税+10.5 個人県民税+10.0、法人県民税△13.6、軽油引取税△5.8
2 地 方 消 費 税 清 算 金	32,909,119	
3 地 方 譲 与 税	△ 3,495,320	地方法人特別譲与税△38.0
4 地 方 特 例 交 付 金	6,326	
5 地 方 交 付 税	△ 9,259,998	普通交付税△92.0、特別交付税△5.0
6 交 通 安 全 対 策 特 別 交 付 金	49,808	
7 分 担 金 及 び 負 担 金	1,827,840	直轄土地改良事業負担金+16.8
8 使 用 料 及 び 手 数 料	1,792,666	教育使用料+18.1
9 国 庫 支 出 金	△ 1,511,291	国庫負担金△8.1、委託金△5.4、国庫補助金△1.7
10 財 産 収 入	192,102	財産売払収入+2.7
11 寄 付 金	98,860	
12 繰 入 金	△ 14,868,229	企業特別会計繰入金+4.1、基金繰入金△153.0
13 繰 越 金	△ 433,709	
14 諸 収 入	△ 9,291,566	貸付金返還金△85.2
15 県 債	△ 13,713,600	臨時財政対策債△113.6、農林水産業債△10.3
歳 入 合 計	7,928,024	

ウ 款別構成比

○ 款別構成比は、県税 26.1%(前年度比+2.5 ポイント)、地方交付税 24.2%(前年度比△1.3 ポイント)、国庫支出金 12.4%(前年度比△0.3 ポイント)、県債 11.5%(前年度比△1.7 ポイント)の順となりました。



エ 不納欠損額

- 県税が3億8,547万円余、雑収入が2,860万円余で、合計では4億1,408万円余となり、前年度と比べて682万円余、1.7%の増加となりました。

(単位：千円、%)

款	項目等	平成27年度 A	平成26年度 B	差引増減 A-B	前年度比 A/B
県	県民税	258,163	271,431	△13,267	95.1
	個人	245,656	264,086	△18,430	93.0
	法人	12,508	7,345	5,163	170.3
	事業税	38,294	15,572	22,722	245.9
	個人	15,864	7,519	8,344	211.0
	法人	22,430	8,052	14,378	278.6
	不動産取得税	28,753	19,926	8,827	144.3
	自動車税	60,266	54,786	5,480	110.0
	旧法による税	0	2,930	△2,930	皆減
	特別地方消費税	0	2,463	△2,463	皆減
	軽油引取税	0	466	△466	皆減
	小計	385,476	364,644	20,833	105.7
財産収入	財産運用収入	0	159	△159	皆減
	小計	0	159	△159	皆減
雑収入	延滞金加算金及び過料等	5,305	0	5,305	皆増
	雑入	23,303	42,456	△19,153	54.9
	税外収入滞納繰越金	23,303	42,456	△19,153	54.9
	小計	28,608	42,456	△13,847	67.4
合計	414,084	407,258	6,826	101.7	

オ 収入未済額

- 県税が33億9,756万円余で、前年度と比べて4億6,657万円余、12.1%減少したことなどから、合計では46億4,672万円余となり、前年度と比べて3億8,314万円余、7.6%の減少となりました。
- 県税以外の主な内訳は、以下のとおりです。
 - ・ 7款 分担金及び負担金（1,553万円余）…………… 児童措置費などの民生費負担金
 - ・ 8款 使用料及び手数料（4,501万円余）…………… 県営住宅使用料などの土木使用料
 - ・ 14款 諸収入（11億8,860万円余）…………… 税外収入滞納繰越金などの雑入

(単位：千円、%)

款	平成27年度 A	平成26年度 B	差引増減 A-B	前年度比 A/B
1 県 税	3,397,570	3,864,141	△466,571	87.9
7 分担金及び負担金	15,538	15,548	△10	99.9
8 使用料及び手数料	45,012	52,967	△7,955	85.0
10 財 産 収 入	0	73	△73	皆減
14 諸 収 入	1,188,606	1,097,146	91,459	108.3
合 計	4,646,725	5,029,875	△383,150	92.4

(3) 歳出決算の状況

- 支出済額は、8,565億4,553万円余で、前年度と比べて110億4,643万円余（1.3%）の増加となりました。
- 予算現額に対する支出割合は95.7%で、前年度と比べて1.7ポイントの増加となりました。

(単位：千円、%)

区 分	平成27年度 A	平成26年度 B	差引増減 A-B	前年度比 A/B
予 算 現 額	894,961,714	899,773,970	△ 4,812,256	99.5
支 出 済 額	856,545,538	845,499,104	11,046,433	101.3
翌 年 度 繰 越 額	30,477,354	47,382,306	△ 16,904,953	64.3
不 用 額	7,938,822	6,892,560	1,046,263	115.2
予算現額と支出済額との差額	38,416,176	54,274,866	△ 15,858,690	70.8
予算現額に対する支出割合	95.7	94.0	1.7	-

ア 款別内訳

(単位：千円、%)

款	予算現額 A	支出済額			翌年度繰越額 D	不用額 A-B-D
		平成27年度 B	平成26年度 C	前年度比 B/C		
1 議会費	1,431,753	1,421,906	1,442,504	98.6	0	9,847
2 総務費	38,217,799	36,813,827	41,356,732	89.0	897,049	506,923
3 民生費	112,515,063	110,867,622	108,171,202	102.5	768,064	879,377
4 衛生費	25,394,210	23,140,250	23,484,481	98.5	34,638	2,219,322
5 労働費	5,363,204	4,693,764	3,774,744	124.3	66,433	603,008
6 環境費	3,677,048	3,380,884	3,106,216	108.8	192,802	103,362
7 農林水産業費	51,525,343	44,743,012	53,936,131	83.0	5,171,532	1,610,799
8 商工費	51,369,934	50,545,200	57,941,241	87.2	390,260	434,474
9 土木費	128,096,044	107,667,158	111,440,845	96.6	20,041,844	387,042
10 警察費	43,059,088	42,711,294	42,608,353	100.2	43,424	304,370
11 教育費	200,381,683	199,552,796	197,594,700	101.0	372,936	455,951
12 災害復旧費	7,532,185	4,894,136	5,490,079	89.1	2,498,371	139,678
13 公債費	136,173,433	136,031,566	137,862,787	98.7	0	141,867
14 諸支出金	90,213,150	90,082,124	57,289,090	157.2	0	131,026
15 予備費	11,778	0	0	-	0	11,778
歳出合計	894,961,714	856,545,538	845,499,104	101.3	30,477,354	7,938,822

イ 款別の増減

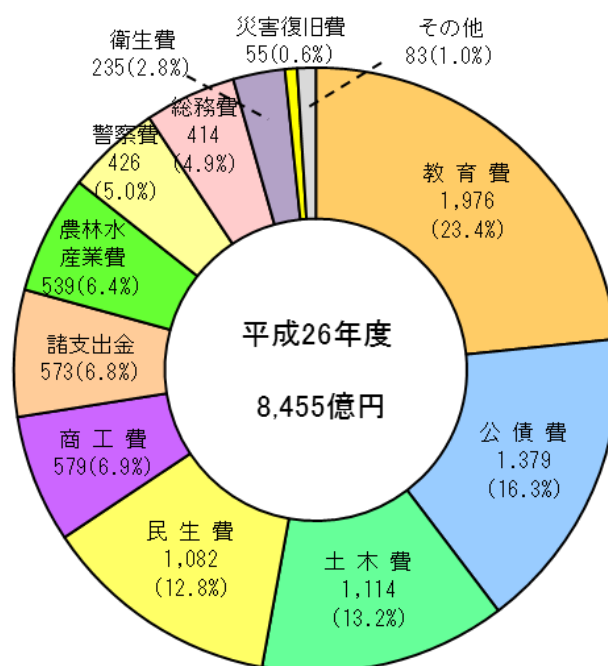
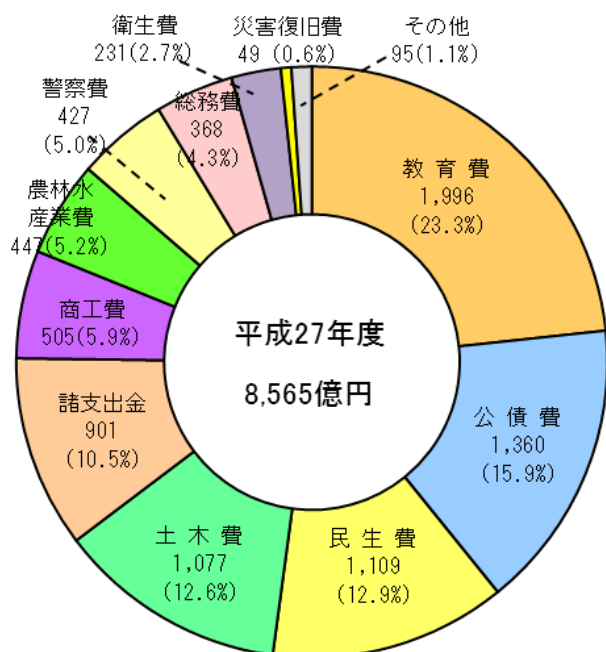
○ 前年度と比べて額の増減が大きい款の主なものは、以下のとおりです。

- ・ 2 款 総務費 …………… △ 45 億 4,290 万円余 (△ 11.0%)
- ・ 7 款 農林水産業費 …………… △ 91 億 9,311 万円余 (△ 17.0%)
- ・ 8 款 商工費 …………… △ 73 億 9,604 万円余 (△ 12.8%)
- ・ 9 款 土木費 …………… △ 37 億 7,368 万円余 (△ 3.4%)
- ・ 14 款 諸支出金 …………… 327 億 9,303 万円余 (+ 57.2%)

款	前年度との 差引増減 (千円)	増減の主な内訳 (億円)
1 議会費	△ 20,598	議会費△0.2
2 総務費	△ 4,542,905	福利厚生費△11.4、交通対策費△43.2、賦課徴収費+9.8、生活文化総務費+9.3
3 民生費	2,696,419	国民健康保険指導費+14.4、福祉医療費+8.0、子育て対策費+8.4、青少年活動費△6.7
4 衛生費	△ 344,231	医務総務費+14.7、医療対策費△17.2
5 労働費	919,019	労働福祉費△3.7、工科短期大学校費+12.0
6 環境費	274,668	地球温暖化対策推進費+1.6、環境自然保護費+1.1
7 農林水産費	△ 9,193,119	農業大学校費△13.2、農業経営構造対策費△15.2、直轄土地改良事業負担金+15.3、林業振興指導費△47.0
8 商工費	△ 7,396,040	中小企業金融対策費△83.9、中小企業振興費+18.4
9 土木費	△ 3,773,686	道路橋梁維持費△25.8、河川改修費△17.6
10 警察費	102,941	警察本部費+3.3、警察装備費+2.3、警察施設費△4.5
11 教育費	1,958,096	教職員費（中学校）+13.8、総務管理費（高校）△9.7、教育振興費（高校）+16.5
12 災害復旧費	△ 595,943	耕地災害復旧費△4.5、林道災害復旧費△1.1
13 公債費	△ 1,831,221	
14 諸支出金	32,793,034	地方消費税清算金+155.6、地方消費税交付金+165.9
15 予備費	0	
歳出合計	11,046,433	

ウ 款別構成比

- 款別構成比は、教育費 23.3%（前年度比 Δ 0.1ポイント）、公債費 15.9%（前年度比 Δ 0.4ポイント）、民生費 12.9%（前年度比+0.1ポイント）、土木費 12.6%（前年度比 Δ 0.6ポイント）、諸支出金 10.5%（前年度比+3.7ポイント）の順となりました。



エ 翌年度繰越額

- 翌年度繰越額は繰越明許費が 304 億 7,735 万円余、事故繰越はなしとなり、前年度と比べて 169 億 495 万円余、35.7%の減少となりました。
- 繰越明許費のうち、主な内訳は以下のとおりです。
- ・ 7 款 農林水産業費 … 農地費 24 億 1,139 万円余、林業費 23 億 8,197 万円余、(51 億 7,153 万円余) 農業費 3 億 1,561 万円余等
 - ・ 9 款 土木費 …………… 道路橋梁費 107 億 1,734 万円余、砂防費 41 億 6,942 万円余、河川費 27 億 6,893 万円余、都市計画費 21 億 2,715 万円余等
 - ・ 12 款 災害復旧費 …… 公共土木施設災害復旧費 21 億 6,332 万円余等 (24 億 9,837 万円余)

(単位：千円、%)

区分	款	平成27年度	平成26年度	差引増減	前年度比	
		A	B	A-B	A/B	
繰越明許費	2 総務費	897,049	1,776,777	△879,728	50.5	
	3 民生費	768,064	719,527	48,537	106.7	
	4 衛生費	34,638	137,770	△103,132	25.1	
	5 労働費	66,433	201,527	△135,094	33.0	
	6 環境費	192,802	151,393	41,409	127.4	
	7 農林水産業費	5,171,532	11,191,764	△6,020,232	46.2	
	8 商工費	390,260	2,371,405	△1,981,145	16.5	
	9 土木費	20,041,844	27,150,278	△7,108,434	73.8	
	10 警察費	43,424	102,277	△58,853	42.5	
	11 教育費	372,936	710,754	△337,818	52.5	
	12 災害復旧費	2,498,371	2,727,789	△229,418	91.6	
	小計	30,477,354	47,241,261	△16,763,908	64.5	
		既収入	6,247,479	9,894,059	△3,646,580	63.1
	未収入	24,229,874	37,347,202	△13,117,328	64.9	
事故繰越し	7 農林水産業費	0	141,045	△141,045	皆減	
	小計	0	141,045	△141,045	皆減	
		既収入	0	117,627	△117,627	皆減
		未収入	0	23,418	△23,418	皆減
合計	合計	30,477,354	47,382,306	△16,904,953	64.3	
		既収入	6,247,479	10,011,686	△3,764,207	62.4
		未収入	24,229,874	37,370,620	△13,140,746	64.8

オ 不用額

○ 不用額が大きい款の主なものは、以下のとおりです。

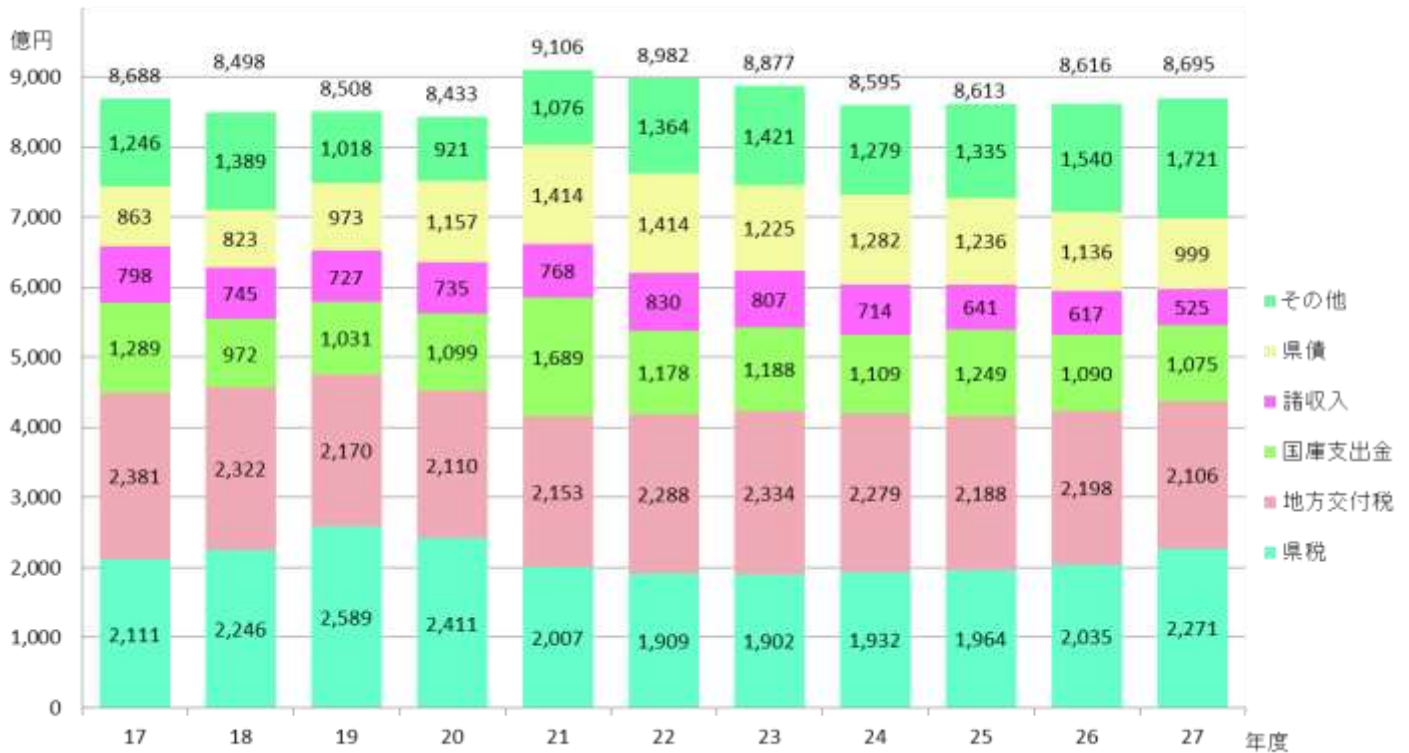
- ・ 2款 総務費 …………… 5億 692万円余
- ・ 3款 民生費 …………… 8億7,937万円余
- ・ 4款 衛生費 …………… 22億1,932万円余
- ・ 5款 労働費 …………… 6億 300万円余
- ・ 7款 農林水産業費 …… 16億1,079万円余

(単位：千円、%)

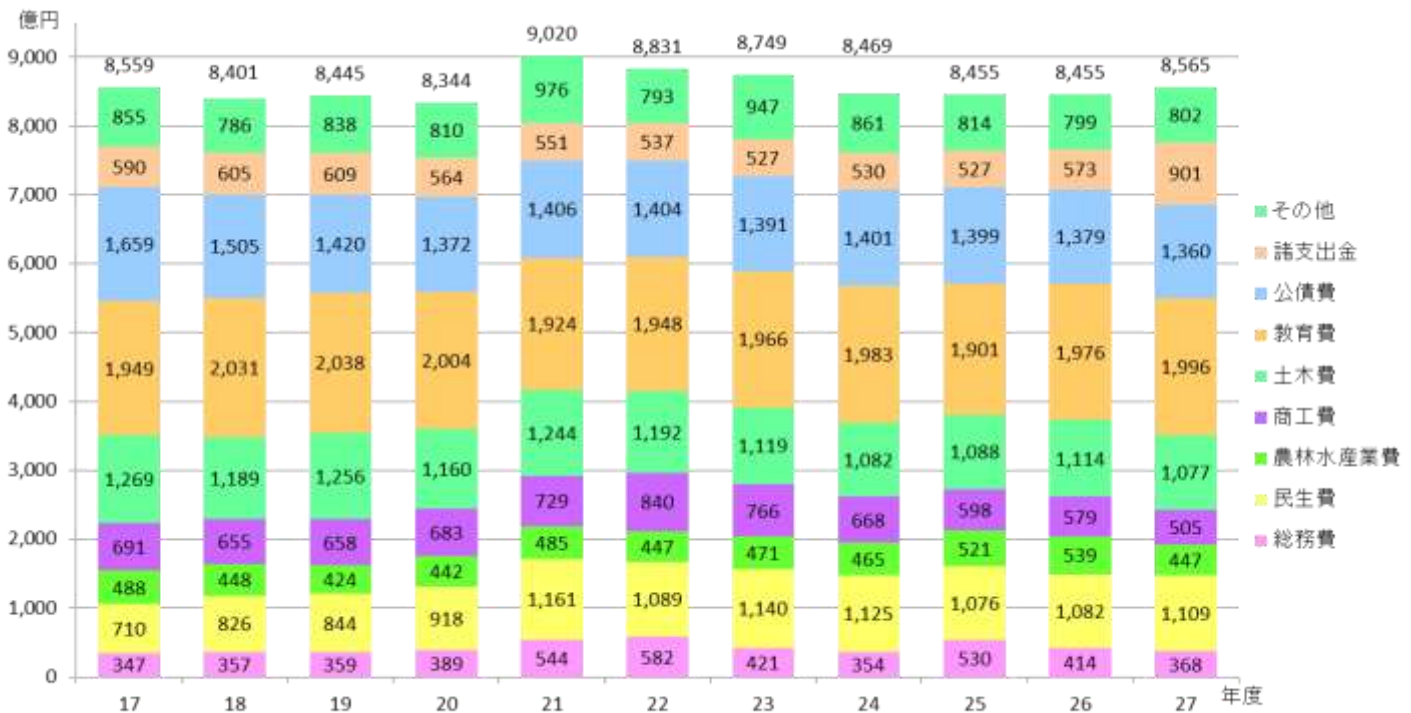
款	平成27年度	平成26年度	差引増減	前年度比
	A	B	A-B	A/B
1 議会費	9,847	8,799	1,048	111.9
2 総務費	506,923	752,328	△245,405	67.4
3 民生費	879,377	1,217,292	△337,914	72.2
4 衛生費	2,219,322	1,893,761	325,561	117.2
5 労働費	603,008	919,192	△316,184	65.6
6 環境費	103,362	53,222	50,140	194.2
7 農林水産業費	1,610,799	497,068	1,113,730	324.1
8 商工費	434,474	148,630	285,843	292.3
9 土木費	387,042	215,264	171,778	179.8
10 警察費	304,370	357,737	△53,367	85.1
11 教育費	455,951	461,066	△5,116	98.9
12 災害復旧費	139,678	60,848	78,829	229.6
13 公債費	141,867	139,085	2,782	102.0
14 諸支出金	131,026	79,601	51,425	164.6
15 予備費	11,778	88,667	△76,889	13.3
合計	7,938,822	6,892,560	1,046,263	115.2

(4) 過去10年の推移

○歳入状況



○歳出状況



2 特別会計

(1) 概況

- 歳入総額は、2,745億675万円余、歳出総額は、2,719億7,519万円余で、歳入歳出差引額は、合計25億3,156万円余、翌年度へ繰り越すべき財源は、流域下水道事業費及び県営林経営費の8,254万円余となりました。
- 実質収支額は、合計24億4,901万円余となり、前年度と比べて5.1%の減少となりました。

(単位：千円、%)

会 計 別	決 算 額				歳入歳出 差 引 額 C=A-B	翌年度へ 繰り越す べき財源 D	実質収支額 C-D	前年 度比
	歳入総額 A	前年 度比	歳出総額 B	前年 度比				
市 町 村 振 興 資 金 貸 付 金	389,287	90.2	229,487	99.0	159,800	0	159,800	80.0
公 債 費	254,641,454	109.7	254,641,454	109.7	0	0	0	-
母 子 父 子 寡 婦 福 祉 資 金 貸 付 金	844,582	99.9	381,416	147.4	463,165	0	463,165	79.0
心 身 障 害 者 扶 養 共 済 事 業 費	452,772	99.6	449,876	99.7	2,895	0	2,895	85.5
地 方 独 立 行 政 法 人 長 野 県 立 病 院 機 構 施 設 整 備 等 資 金 貸 付 金	3,809,355	99.9	3,809,355	99.9	0	0	0	-
流 域 下 水 道 事 業 費	12,039,369	101.4	11,470,469	103.5	568,899	74,918	493,981	101.4
小 規 模 企 業 者 等 設 備 導 入 資 金	715,280	108.3	297,954	121.5	417,325	0	417,325	100.4
農 業 改 良 資 金	291,975	116.5	66,983	89.9	224,992	0	224,992	127.8
漁 業 改 善 資 金	1,167	100.0	220	91.6	947	0	947	102.2
県 営 林 経 営 費	420,667	83.8	368,634	79.6	52,032	7,624	44,408	114.8
林 業 改 善 資 金	469,698	106.3	75,072	293.7	394,625	0	394,625	94.8
高 等 学 校 等 奨 学 資 金 貸 付 金	431,148	92.3	184,271	87.4	246,877	0	246,877	96.3
合 計	274,506,759	109.0	271,975,197	109.2	2,531,561	82,542	2,449,019	94.9

(2) 歳入決算の状況

- 12会計の収入済額合計は、2,745億675万円余で、前年度と比べて225億9,247万円余、9.0%の増加となりました。
- 不納欠損額は、146万円余で、前年度と比べて447万円余、75.3%の減少、収入未済額は、13億2,178万円余で、前年度と比べて421万円余、0.3%の増加となりました。
- 収入割合は、予算現額に対しては100.3%、前年度と比べて0.2ポイントの増加となりました。また、調定額に対しては99.5%で、前年度と同率となりました。

(単位：千円、%)

区 分		平成27年度 A	平成26年度 B	差引増減 A-B	前年度比 A/B
予 算 現 額		273,672,971	251,540,916	22,132,056	108.8
調 定 額		275,830,012	253,237,787	22,592,225	108.9
収 入 済 額		274,506,759	251,914,282	22,592,477	109.0
不 納 欠 損 額		1,465	5,935	△4,470	24.7
収 入 未 済 額		1,321,788	1,317,570	4,218	100.3
予算現額と収入済額との差額		833,788	373,366	460,422	223.3
収 入 割 合	対 予 算 現 額	100.3	100.1	0.2	-
	対 調 定 額	99.5	99.5	0.0	-

(3) 歳出決算の状況

- 12会計の支出済額合計は、2,719億7,519万円余で、前年度と比べて229億4,121万円余、9.2%の増加となりました。
- 翌年度繰越額は、4億3,467万円余で、前年度と比べて7億2,789万円余、62.6%の減少、不用額は12億6,310万円余で、前年度と比べて8,127万円余、6.0%の減少となりました。
- 予算現額に対する支出割合は99.4%で、前年度と比べて0.4ポイントの増加となりました。

(単位：千円、%)

区 分		平成27年度 A	平成26年度 B	差引増減 A-B	前年度比 A/B
予 算 現 額		273,672,971	251,540,916	22,132,056	108.8
支 出 済 額		271,975,197	249,033,979	22,941,218	109.2
翌 年 度 繰 越 額		434,670	1,162,562	△727,892	37.4
不 用 額		1,263,104	1,344,374	△81,270	94.0
予算現額と支出済額との差額		1,697,774	2,506,936	△809,163	67.7
予算現額に対する支出割合		99.4	99.0	0.4	-

(4) 会計別の状況

会 計	歳 入		歳 出	
	前年度との 差引増減 (千円)	増減額の主な内訳 (億円)	前年度との 差引増減 (千円)	増減額の主な内訳 (億円)
市町村振興資金 貸付金	△ 42,279	繰越金+0.5 貸付金元利収入△0.9	△ 2,330	貸付金+0.4 繰出金△0.4
公 債 費	22,468,565	借換債+156.0 減債基金繰入金+84.9	22,468,565	元金+244.7 利子△14.3
母子父子寡婦福祉 資金貸付金	△ 632		122,687	貸付金+1.2
心身障害者扶養 共済事業費	△ 1,657		△ 1,167	
地方独立行政法人 長野県立病院 機構施設整備等 資金貸付金	△ 2,818	貸付金元利収入+1.1 衛生債△1.1	△ 2,818	元金+1.5 貸付金△1.1
流域下水道事業費	164,312	流域下水道建設費負担 金△2.3、土木費国庫負 担金+2.5	382,570	流域下水道事業費+2.8
小規模企業者等 設備導入資金	54,600	貸付金元利収入+0.5	52,755	高度化資金+0.5
農業改良資金	41,431	貸付金元利収入+0.2 繰越金+0.2	△ 7,536	
漁業改善資金	0		△ 20	
県営林経営費	△ 81,030	一般会計繰入金△0.9	△ 94,378	林道施設費△0.8
林業改善資金	27,976	繰越金+0.3	49,510	貸付金+0.4
高等学校等奨学 資金貸付金	△ 35,988	貸付金元利収入+0.2 雑入△0.6	△ 26,619	貸付金△0.3
合 計	22,592,477		22,941,218	

3 財産

(1) 土地

年度末現在高は1億415万3304.26㎡で、前年度末と比べて4万9612.58㎡、0.0%の減少となりました。

(2) 建物

年度末現在高は366万4295.83㎡で、前年度末と比べて1万8253.46㎡、0.5%の減少となりました。

(3) 有価証券

年度末現在高は1億3,475万円で、前年度末と比べて4,000万円、22.9%の減少となりました。

(4) 出資による権利

年度末現在高は408億6,893万円余で、前年度末と比べて140万円余の増加となりました。

増減の主な内訳は以下のとおりです。

・被災者生活再建支援基金運用資金拠出金	△3,543万円余
・石綿健康被害救済基金出捐金	1,413万円
・ポリ塩化ビフェニル廃棄物処理基金出捐金	1,221万円余
・長野県農業信用基金協会出捐金	1,049万円余

(5) 債権

年度末現在高は579億4,352万円余で、前年度末と比べて4億4,564万円余、0.8%の減少となりました。

増減の主な内訳は以下のとおりです。

・地方独立行政法人長野県立病院機構 移行前地方債償還債務貸付金	△13億5,516万円余
・(公社)長野県林業公社造林資金貸付金	8億7,999万円余
・大北森林組合補助金返還請求権	8億8,067万円余

(6) 基金

年度末現在高は2,914億1,471万円余で、前年度と比べて49億8,705万円余、1.7%の増加となりました。

増減の主な内訳は以下のとおりです。

・長野県減債基金	50億5,710万円余
・長野県財政調整基金	30億7,298万円余
・長野県地域医療介護総合確保基金	22億6,719万円余
・長野県緊急雇用創出基金	△34億8,924万円余
・長野県地域医療再生基金	△21億9,188万円余

(単位：千円)

区 分	平成26年度末 残高	平成27年度中 増減高	平成27年度末 残高
長野県災害救助基金	1,127,076	△ 97,248	1,029,828
長野県消費者行政活性化基金	114,865	△ 71,648	43,217
長野県財政調整基金	29,989,424	3,072,981	33,062,405
長野県減債基金	203,112,741	5,057,102	208,169,843
長野県地域活性化基金	19,058,567	1,026,380	20,084,947
長野県ふるさと信州寄附金基金	150,900	134,507	285,407
長野県美術品取得基金	200,000	0	200,000
長野県文化振興基金	45,000	180,000	225,000
長野県高校生修学支援基金	157,598	△ 157,598	0
「ルートイングループ・永山勝利」大学修学等支援基金	0	1,500	1,500
長野県栄村復興基金	414,581	2,606	417,187
長野県東日本大震災復興交付金基金	222,074	△ 198,494	23,580
長野県福祉基金	2,904,954	1,189	2,906,143
長野県後期高齢者医療財政安定化基金	2,390,356	337,653	2,728,009
長野県国民健康保険財政安定化基金	0	325,600	325,600
長野県地域医療介護総合確保基金	1,530,045	2,267,198	3,797,243
長野県介護保険財政安定化基金	3,328,089	41,251	3,369,340
長野県介護職員処遇改善等臨時特例基金	8,024	△ 8,024	0
長野県介護基盤緊急整備等臨時特例基金	193,133	△ 193,133	0
長野県心身障害者扶養共済基金	51,153	△ 148	51,005
長野県社会福祉施設等耐震化等臨時特例基金	45	△ 45	0
長野県安心こども基金	629,293	△ 327,660	301,633
長野県地域医療再生基金	3,041,993	△ 2,191,884	850,109
長野県医療施設耐震化臨時特例基金	2,575,853	△ 304,536	2,271,317
長野県自殺対策緊急強化基金	101,172	△ 21,220	79,952
長野県環境自然保護基金	1,103,658	△ 62,007	1,041,651
長野県グリーンニューディール基金	937,261	△ 513,075	424,186
長野県自然エネルギー地域基金	4,064	369,627	373,691
長野県緊急雇用創出基金	5,259,806	△ 3,489,243	1,770,563
長野県ふるさと農村活性化基金	1,106,864	△ 27,040	1,079,824
長野県農地利用集積・集約化基金	2,657,307	△ 231,428	2,425,879
長野県森林整備地域活動支援基金	155,166	△ 40,483	114,683
長野県森林づくり県民税基金	533,460	134,854	668,314
長野県森林整備加速化・林業再生基金	1,822,791	△ 40,024	1,782,767
長野県森林整備基金	1,326,369	△ 484	1,325,885
長野県県営林経営基金	56,321	17	56,338
長野県県立学校施設整備基金	8,660	2	8,662
「清水朝恵」特別支援学校学習環境整備基金	99,000	0	99,000
県立長野図書館図書充実基金	10,000	10,009	20,009
合 計	286,427,663	4,987,055	291,414,717