

平成 26 年 度
決 算 書 説 明 資 料
(一般会計・特別会計)

長 野 県 会 計 局

目 次

1 一般会計	
(1) 概況	1
(2) 歳入決算の状況	1
(3) 歳出決算の状況	5
(4) 過去10年の推移	1 1
2 特別会計	
(1) 概況	1 2
(2) 歳入決算の状況	1 3
(3) 歳出決算の状況	1 3
(4) 会計別の状況	1 4
3 財産	
(1) 土地	1 4
(2) 建物	1 4
(3) 有価証券	1 4
(4) 出資による権利	1 5
(5) 債権	1 5
(6) 基金	1 5

※ 表、グラフの数値は端数処理を行っているため、合計が一致しない場合があります。

1 一般会計

(1) 概況

歳入総額	8,616億508万円余（前年度比 3億3,509万円余、0.0%増）
歳出総額	8,454億9,910万円余（前年度比 480万円余、0.0%増）
実質収支額	歳入歳出差引額は161億597万円余となり、翌年度へ繰り越すべき財源を差し引いた実質収支額は60億9,428万円余で、前年度比15億2,815万円余、33.5%の増加となりました。

（単位：千円、％）

区 分	平成26年度 A	平成25年度 B	差引増減 A-B	前年度比 A/B	
予 算 現 額	899,773,970	905,034,214	△ 5,260,244	99.4	
歳 入 総 額	861,605,080	861,269,981	335,099	100.0	
歳 出 総 額	845,499,104	845,494,296	4,808	100.0	
歳入歳出差引額 （形式収支額）(ア)	16,105,976	15,775,685	330,291	102.1	
翌年度 へ繰り 越すべ き財源	繰越明許費繰越額	9,894,059	11,155,196	△ 1,261,137	88.7
	事故繰越し繰越額	117,627	54,352	63,275	216.4
	計 (イ)	10,011,686	11,209,548	△ 1,197,862	89.3
実 質 収 支 額 (ア)-(イ)	6,094,289	4,566,136	1,528,153	133.5	
実質収支額のうち地方 自治法第233条の2の規定 による基金繰入額	3,048,000	2,284,000	764,000	133.5	

(2) 歳入決算の状況

- 収入済額は、8,616億508万円余で、前年度と比べて3億3,509万円余（0.0%）の増加となりました。
- 収入割合は、予算現額に対して95.8%となり、前年度と比べて0.6ポイントの増加となりました。また、調定額に対して99.4%となり、前年度と比べて0.1ポイントの増加となりました。

(単位：千円、%)

区 分		平成26年度 A	平成25年度 B	差引増減 A-B	前年度比 A/B
予 算 現 額		899,773,970	905,034,214	△5,260,244	99.4
調 定 額		867,042,214	867,345,542	△303,328	100.0
収 入 済 額		861,605,080	861,269,981	335,099	100.0
不 納 欠 損 額		407,258	538,945	△131,687	75.6
収 入 未 済 額		5,029,875	5,536,616	△506,740	90.8
予算現額と収入済額の差額		38,168,890	43,764,233	△5,595,343	87.2
収 入	対 予 算 現 額	95.8	95.2	0.6	-
割 合	対 調 定 額	99.4	99.3	0.1	-

ア 款別内訳

(単位：千円、%)

款	調 定 額 A	収 入 済 額			不納 欠 損 額 D	収入未済額 A-B-D
		平成26年度 B	平成25年度 C	前年度比 B/C		
1 県 税	207,738,566	203,509,781	196,394,247	103.6	364,644	3,864,141
2 地方消費税清算金	52,468,913	52,468,913	43,273,642	121.2	0	0
3 地 方 譲 与 税	43,155,683	43,155,683	36,815,542	117.2	0	0
4 地方特例交付金	649,957	649,957	684,546	94.9	0	0
5 地 方 交 付 税	219,816,568	219,816,568	218,844,888	100.4	0	0
6 交 通 安 全 対 策 特 別 交 付 金	701,841	701,841	786,386	89.2	0	0
7 分担金及び負担金	2,223,226	2,207,677	1,995,566	110.6	0	15,548
8 使用料及び手数料	14,600,487	14,547,520	12,283,134	118.4	0	52,967
9 国 庫 支 出 金	108,973,281	108,973,281	124,934,888	87.2	0	0
10 財 産 収 入	2,601,708	2,601,476	3,194,259	81.4	159	73
11 寄 付 金	146,965	146,965	123,457	119.0	0	0
12 繰 入 金	24,001,551	24,001,551	24,207,176	99.2	0	0
13 繰 越 金	13,491,685	13,491,685	10,114,249	133.4	0	0
14 諸 収 入	62,881,184	61,741,582	64,053,868	96.4	42,456	1,097,146
15 県 債	113,590,600	113,590,600	123,564,133	91.9	0	0
歳 入 合 計	867,042,214	861,605,080	861,269,981	100.0	407,258	5,029,875

イ 款別の増減

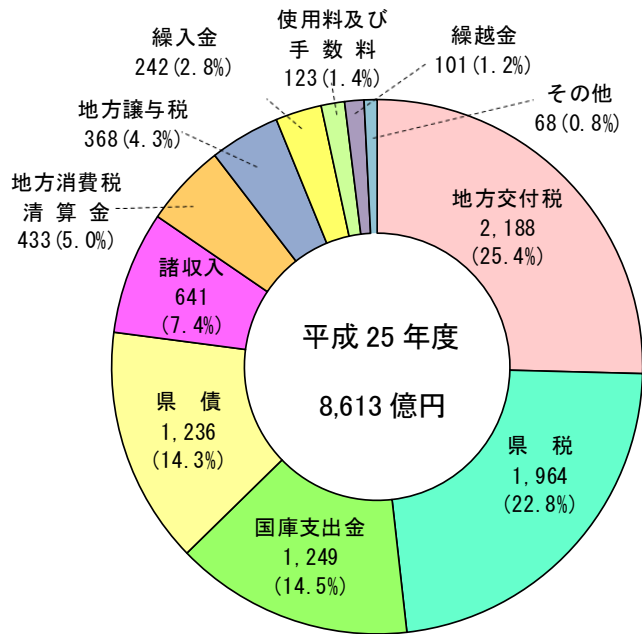
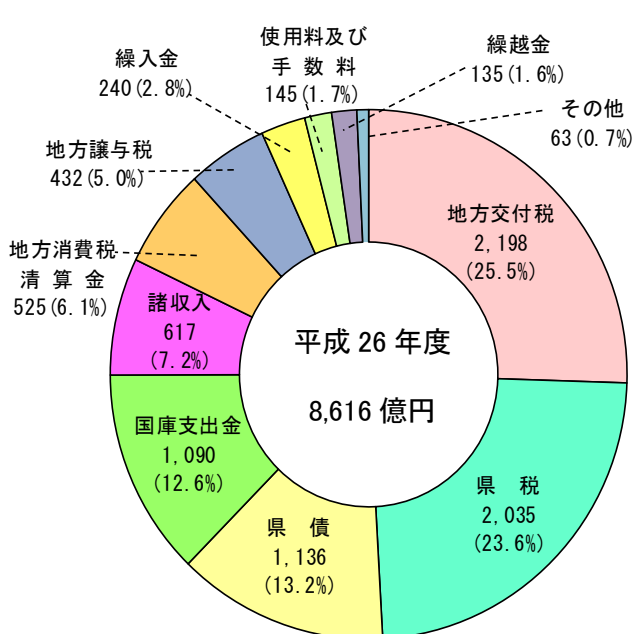
○ 前年度と比べて額の増減が大きい款の主なものは、以下のとおりです。

- ・ 1 款 県税 …………… 71 億 1,553 万円余 (+3.6%)
- ・ 2 款 地方消費税清算金 …… 91 億 9,527 万円余 (+21.2%)
- ・ 3 款 地方譲与税 …………… 63 億 4,014 万円余 (+17.2%)
- ・ 9 款 国庫支出金 …………… △159 億 6,160 万円余 (△12.8%)
- ・ 15 款 県債 …………… △ 99 億 7,353 万円余 (△ 8.1%)

款	前年度との 差引増減 (千円)	増減の主な内訳 (億円)
1 県 税	7,115,534	法人事業税+54.0、法人県民税+21.1
2 地 方 消 費 税 清 算 金	9,195,271	
3 地 方 譲 与 税	6,340,141	地方法人特別譲与税+67.0
4 地 方 特 例 交 付 金	△ 34,589	
5 地 方 交 付 税	971,680	特別交付税+5.4、震災復興特別交付税+10.0、 普通交付税△5.7
6 交通安全対策特別交付金	△ 84,545	
7 分 担 金 及 び 負 担 金	212,112	農林水産業費分担金+4.0
8 使 用 料 及 び 手 数 料	2,264,385	教育使用料+18.7
9 国 庫 支 出 金	△ 15,961,608	総務費国庫補助金△122.4、土木費国庫補助金△27.4
10 財 産 収 入	△ 592,782	公有財産売却収入△6.2
11 寄 付 金	23,508	
12 繰 入 金	△ 205,625	森林整備加速化・林業再生基金繰入金△42.3
13 繰 越 金	3,377,437	
14 諸 収 入	△ 2,312,286	貸付金返還金△30.5
15 県 債	△ 9,973,533	総務債+10.9、臨時財政対策債△83.2、 土木債△22.6
歳 入 合 計	335,099	

ウ 款別構成比

○ 款別構成比は、地方交付税 25.5% (前年度比+0.1 ポイント)、県税 23.6% (前年度比+0.8 ポイント)、県債 13.2% (前年度比△1.1 ポイント)、国庫支出金 12.6% (前年度比△1.9 ポイント)、諸収入 7.2% (前年度比△0.2 ポイント) の順となりました。



エ 不納欠損額

○ 県税が3億6,464万円余、諸収入が4,245万円余で、合計では4億725万円余となり、前年度と比べて1億3,168万円余、24.4%の減少となりました。

(単位：千円、%)

款	項目等	平成26年度 A	平成25年度 B	差引増減 A-B	前年度比 A/B
税	県民税	271,431	344,168	△72,737	78.9
	個人	264,086	328,414	△64,328	80.4
	法人	7,345	15,754	△8,409	46.6
	事業税	15,572	34,470	△18,898	45.2
	個人	7,519	6,457	1,062	116.5
	法人	8,052	28,013	△19,961	28.7
	不動産取得税	19,926	24,305	△4,379	82.0
	ゴルフ場利用税	0	22,246	△22,246	皆減
	自動車税	54,786	72,073	△17,287	76.0
	鉱区税	0	2,737	△2,737	皆減
	旧法による税	2,930	187	2,743	1,570.4
	特別地方消費税	2,463	170	2,294	1,451.1
	軽油引取税	466	17	449	2,777.4
	小計	364,644	500,185	△135,542	72.9
財産収入	財産運用収入	159	0	159	皆増
	小計	159	0	159	皆増
諸収入	雑入	42,456	38,759	3,696	109.5
	税外収入滞納繰越金	42,456	38,759	3,696	109.5
	小計	42,456	38,759	3,696	109.5
合計		407,258	538,945	△131,687	75.6

オ 収入未済額

- 県税が38億6,414万円余で、前年度と比べて4億8,966万円余、11.2%減少したことなどから、合計では50億2,987万円余となり、前年度と比べて5億674万円余、9.2%の減少となりました。
- 県税以外の主な内訳は、以下のとおりです。
- ・ 7款分担金及び負担金（1,554万円余）…………… 児童措置費などの民生費負担金
 - ・ 8款使用料及び手数料（5,296万円余）…………… 県営住宅使用料などの土木使用料
 - ・ 14款 諸収入（10億9,714万円余）…………… 税外収入滞納繰越金などの雑入

(単位：千円、%)

款	平成26年度 A	平成25年度 B	差引増減 A-B	前年度比 A/B
1 県 税	3,864,141	4,353,805	△489,664	88.8
7 分担金及び負担金	15,548	15,753	△204	98.7
8 使用料及び手数料	52,967	64,877	△11,910	81.6
10 財 産 収 入	73	5	68	1,402.0
14 諸 収 入	1,097,146	1,102,175	△5,029	99.5
合 計	5,029,875	5,536,616	△506,740	90.8

(3) 歳出決算の状況

- 支出済額は、8,454億9,910万円余で、前年度と比べて480万円余（0.0%）の増加となりました。
- 予算現額に対する支出割合は94.0%で、前年度と比べて0.6ポイントの増加となりました。

(単位：千円、%)

区 分	平成26年度 A	平成25年度 B	差引増減 A-B	前年度比 A/B
予 算 現 額	899,773,970	905,034,214	△ 5,260,244	99.4
支 出 済 額	845,499,104	845,494,296	4,808	100.0
翌 年 度 繰 越 額	47,382,306	53,682,345	△ 6,300,039	88.3
不 用 額	6,892,560	5,857,572	1,034,987	117.7
予算現額と支出済額との差額	54,274,866	59,539,918	△ 5,265,052	91.2
予算現額に対する支出割合	94.0	93.4	0.6	-

ア 款別内訳

(単位：千円、%)

款	予算現額 A	支 出 済 額			翌 年 度 繰 越 額 D	不 用 額 A-B-D
		平成26年度 B	平成25年度 C	前年度比 B/C		
1 議 会 費	1,451,303	1,442,504	1,386,380	104.0	0	8,799
2 総 務 費	43,885,837	41,356,732	53,041,967	78.0	1,776,777	752,328
3 民 生 費	110,108,021	108,171,202	107,569,128	100.6	719,527	1,217,292
4 衛 生 費	25,516,012	23,484,481	27,277,991	86.1	137,770	1,893,761
5 労 働 費	4,895,463	3,774,744	5,977,115	63.2	201,527	919,192
6 環 境 費	3,310,831	3,106,216	2,592,541	119.8	151,393	53,222
7 農林水産業費	65,766,009	53,936,131	52,086,506	103.6	11,332,809	497,068
8 商 工 費	60,461,276	57,941,241	59,794,499	96.9	2,371,405	148,630
9 土 木 費	138,806,387	111,440,845	108,774,916	102.5	27,150,278	215,264
10 警 察 費	43,068,367	42,608,353	41,721,340	102.1	102,277	357,737
11 教 育 費	198,766,520	197,594,700	190,143,944	103.9	710,754	461,066
12 災 害 復 旧 費	8,278,716	5,490,079	2,473,035	222.0	2,727,789	60,848
13 公 債 費	138,001,872	137,862,787	139,948,712	98.5	0	139,085
14 諸 支 出 金	57,368,691	57,289,090	52,706,224	108.7	0	79,601
15 予 備 費	88,667	0	0	-	0	88,667
歳 出 合 計	899,773,970	845,499,104	845,494,296	100.0	47,382,306	6,892,560

イ 款別の増減

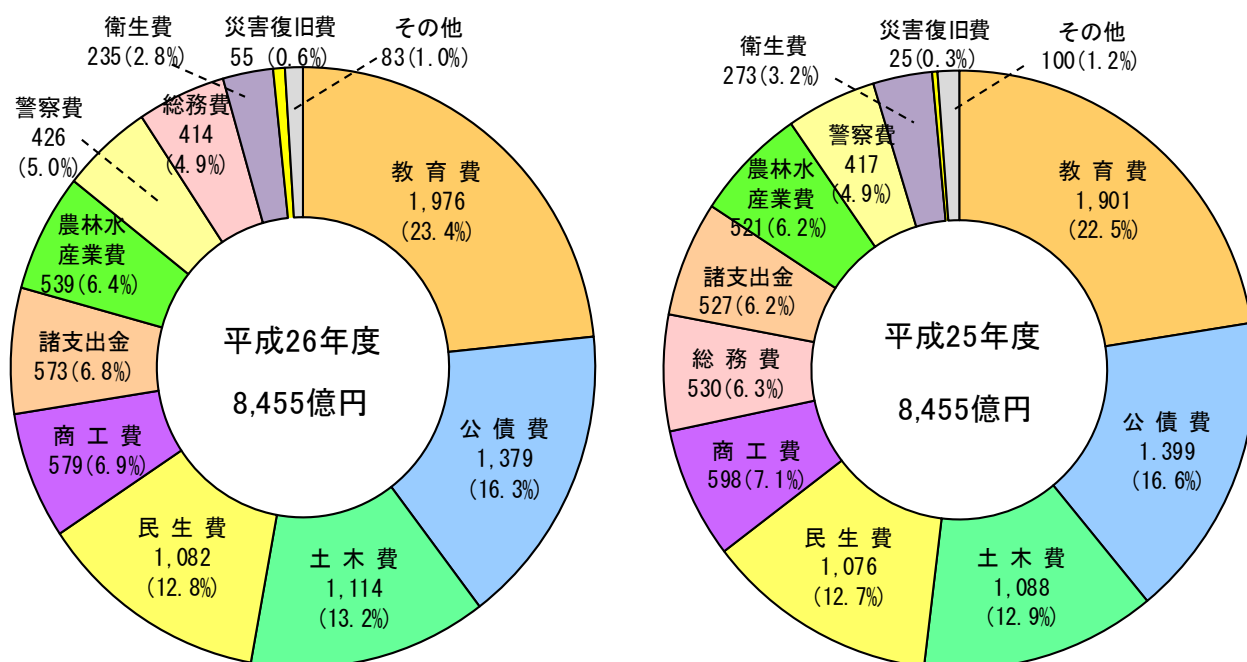
○ 前年度と比べて額の増減が大きい款の主なものは、以下のとおりです。

- ・ 2 款 総務費 …………… △116 億 8,523 万円余 (△ 22.0%)
- ・ 4 款 衛生費 …………… △ 37 億 9,350 万円余 (△ 13.9%)
- ・ 1 1 款 教育費 …………… 74 億 5,075 万円余 (+ 3.9%)
- ・ 1 2 款 災害復旧費 …………… 30 億 1,704 万円余 (+122.0%)
- ・ 1 4 款 諸支出金 …………… 45 億 8,286 万円余 (+ 8.7%)

款	前年度との 差引増減 (千円)	増減の主な内訳 (億円)
1 議会費	56,124	議会費+0.6
2 総務費	△ 11,685,234	財政管理費△181.2、交通対策費+40.7、市町村連絡調整費△15.4、知事選挙費+8.4、文化振興費+9.3
3 民生費	602,074	高齢者対策費△13.1、地域福祉費△5.4、国民健康保険指導費+13.2、福祉医療費+4.1、障害者施設支援費+5.0
4 衛生費	△ 3,793,510	医務総務費+15.9、医療対策費△53.7
5 労働費	△ 2,202,371	労働福祉費+4.0、雇用対策事業費△25.2
6 環境費	513,675	地球温暖化対策推進費+5.2
7 農林水産費	1,849,625	農業経営構造対策費+29.5、農業生産基盤保全整備費△14.7、農地防災費△13.6、林業振興指導費+34.7、治山費△19.2
8 商工費	△ 1,853,258	中小企業金融対策費△29.6、観光費+7.8
9 土木費	2,665,929	道路橋梁維持費△33.0、道路橋梁新設改良費+37.3、河川改修費+14.5、砂防費+10.5
10 警察費	887,013	警察本部費+8.0
11 教育費	7,450,756	教職員費（小学校）+11.0、教職員費（中学校）+9.3、総務管理費（高校）+10.5、教育振興費（高校）+17.9、学校建設費（高校）+8.6
12 災害復旧費	3,017,044	耕地災害復旧費+9.0、土木施設災害復旧費+22.1
13 公債費	△ 2,085,925	
14 諸支出金	4,582,866	地方消費税交付金+46.1
15 予備費	0	
歳出合計	4,808	

ウ 款別構成比

- 款別構成比は、教育費 23.4%（前年度比+0.9 ポイント）、公債費 16.3%（前年度比△0.3 ポイント）、土木費 13.2%（前年度比+0.3 ポイント）、民生費 12.8%（前年度比+0.1 ポイント）、商工費 6.9%（前年度比△0.2 ポイント）の順となりました。



エ 翌年度繰越額

- 繰越明許費が 472 億 4,126 万円余、事故繰越しは 1 億 4,104 万円余で、合計 473 億 8,230 万円余となり、前年度と比べて 63 億 3 万円余、11.7%の減少となりました。
- 繰越明許費のうち、主な内訳は以下のとおりです。
- ・ 7 款 農林水産業費 … 林業費 48 億 5,928 万円余、農地費 33 億 769 万円余、農業費 30 億 2,378 万円余等
 - ・ 9 款 土木費 …………… 道路橋梁費 130 億 1,111 万円余、砂防費 67 億 7,560 万円余、河川費 36 億 1,744 万円余、都市計画費 31 億 4,311 万円余等
 - ・ 12 款 災害復旧費 … 公共土木施設災害復旧費 25 億 3,104 万円余等
- 事故繰越しの内訳は以下のとおりです。
- ・ 7 款 農林水産業費 … 林業費 1 億 4,104 万円余

(単位：千円、%)

区分	款	平成26年度	平成25年度	差引増減	前年度比
		A	B	A-B	A/B
繰越明許費	2 総務費	1,776,777	66,861	1,709,916	2,657.4
	3 民生費	719,527	722,422	△2,895	99.6
	4 衛生費	137,770	415,977	△278,207	33.1
	5 労働費	201,527	0	201,527	皆増
	6 環境費	151,393	22,450	128,943	674.4
	7 農林水産業費	11,191,764	13,515,125	△2,323,361	82.8
	8 商工費	2,371,405	47,034	2,324,371	5,041.9
	9 土木費	27,150,278	34,628,338	△7,478,060	78.4
	10 警察費	102,277	130,702	△28,425	78.3
	11 教育費	710,754	250,457	460,297	283.8
	12 災害復旧費	2,727,789	3,616,194	△888,405	75.4
	小計	47,241,261	53,415,560	△6,174,299	88.4
	既収入	9,894,059	11,155,196	△1,261,137	88.7
未収入	37,347,202	42,260,364	△4,913,162	88.4	
事故繰越し	7 農林水産業費	141,045	266,434	△125,389	52.9
	11 教育費	0	351	△351	皆減
	小計	141,045	266,785	△125,740	52.9
	既収入	117,627	54,352	63,275	216.4
	未収入	23,418	212,433	△189,015	11.0
合計	合計	47,382,306	53,682,345	△6,300,039	88.3
	既収入	10,011,686	11,209,548	△1,197,862	89.3
	未収入	37,370,620	42,472,796	△5,102,177	88.0

才 不用額

○ 不用額が大きい款の主なものは、以下のとおりです。

- ・ 2款 総務費 …………… 7億5,232万円余 (+ 28.0%)
- ・ 3款 民生費 …………… 12億1,729万円余 (△ 28.3%)
- ・ 4款 衛生費 …………… 18億9,376万円余 (+156.3%)
- ・ 5款 労働費 …………… 9億1,919万円余 (+ 80.1%)
- ・ 7款 農林水産業費 …… 4億9,706万円余 (+ 10.9%)

(単位：千円、%)

款	平成26年度	平成25年度	差引増減	前年度比
	A	B	A-B	A/B
1 議会費	8,799	9,124	△325	96.4
2 総務費	752,328	587,754	164,574	128.0
3 民生費	1,217,292	1,698,217	△480,926	71.7
4 衛生費	1,893,761	738,949	1,154,811	256.3
5 労働費	919,192	510,318	408,874	180.1
6 環境費	53,222	72,174	△18,951	73.7
7 農林水産業費	497,068	427,924	69,144	116.2
8 商工費	148,630	211,335	△62,704	70.3
9 土木費	215,264	194,192	21,072	110.9
10 警察費	357,737	222,292	135,445	160.9
11 教育費	461,066	367,649	93,418	125.4
12 災害復旧費	60,848	338,724	△277,876	18.0
13 公債費	139,085	267,307	△128,222	52.0
14 諸支出金	79,601	133,205	△53,604	59.8
15 予備費	88,667	78,409	10,258	113.1
合計	6,892,560	5,857,572	1,034,987	117.7

(4) 過去10年の推移

○歳入状況



○歳出状況



2 特別会計

(1) 概況

- 歳入総額は、2,519億1,428万円余、歳出総額は、2,490億3,397万円余で、歳入歳出差引額は、合計28億8,030万円余、翌年度へ繰り越すべき財源は、流域下水道事業費の2億9,991万円余となりました。
- 実質収支額は、合計25億8,039万円余となり、前年度と比べて3.9%の増加となりました。

(単位：千円、%)

会 計 別	決 算 額				歳入歳出 差 引 額 C=A-B	翌年度へ 繰り越す べき財源 D	実質収支額 C-D	前年 度比
	歳入総額 A	前年 度比	歳出総額 B	前年 度比				
公 債 費	232,172,889	105.5	232,172,889	105.5	0	0	0	—
市 町 村 振 興 資 金 貸 付 金	431,566	70.2	231,817	50.4	199,749	0	199,749	129.6
母子父子寡婦福祉 資 金 貸 付 金	845,214	114.3	258,729	147.8	586,485	0	586,485	103.9
心 身 障 害 者 扶 養 共 済 事 業 費	454,429	99.6	451,044	99.9	3,385	0	3,385	74.8
地方独立行政法人 長野県立病院機構 施設整備等資金 貸 付 金	3,812,172	76.6	3,812,172	76.6	0	0	0	—
流域下水道事業費	11,875,057	93.5	11,087,899	92.9	787,157	299,912	487,245	95.2
小規模企業者等 設 備 導 入 資 金	660,680	98.9	245,200	96.0	415,479	0	415,479	100.7
農 業 改 良 資 金	250,545	78.9	74,519	45.6	176,025	0	176,025	114.2
漁 業 改 善 資 金	1,167	98.3	240	100.0	927	0	927	97.9
県 営 林 経 営 費	501,697	124.9	463,013	128.2	38,684	0	38,684	95.4
林 業 改 善 資 金	441,722	97.1	25,563	39.4	416,159	0	416,159	106.7
高 等 学 校 等 奨 学 資 金 貸 付 金	467,137	98.9	210,890	95.3	256,247	0	256,247	102.1
合 計	251,914,282	104.2	249,033,979	104.2	2,880,302	299,912	2,580,390	103.9

(2) 歳入決算の状況

- 12会計の収入済額合計は、2,519億1,428万円余で、前年度と比べて101億829万円余、4.2%の増加となりました。
- 不納欠損額は、593万円余で、前年度と比べて410万円余、223.7%の増加、収入未済額は、13億1,757万円余で、前年度と比べて617万円余、0.5%の増加となりました。
- 収入割合は、予算現額に対しては100.1%、調定額に対しては99.5%で、それぞれ前年度と同率となりました。

(単位：千円、%)

区 分		平成26年度 A	平成25年度 B	差引増減 A-B	前年度比 A/B
予 算 現 額		251,540,916	241,516,904	10,024,012	104.2
調 定 額		253,237,787	243,119,209	10,118,579	104.2
収 入 済 額		251,914,282	241,805,983	10,108,299	104.2
不 納 欠 損 額		5,935	1,833	4,102	323.7
収 入 未 済 額		1,317,570	1,311,392	6,178	100.5
予算現額と収入済額との差額		373,366	289,080	84,286	129.2
収 入 割 合	対 予 算 現 額	100.1	100.1	0.0	-
	対 調 定 額	99.5	99.5	0.0	-

(3) 歳出決算の状況

- 12会計の支出済額合計は、2,490億3,397万円余で、前年度と比べて99億5,824万円余、4.2%の増加となりました。
- 翌年度繰越額は、11億6,256万円余で、前年度と比べて1,489万円余、1.3%の増加、不用額は13億4,437万円余で、前年度と比べて5,086万円余、3.9%の増加となりました。

(単位：千円、%)

区 分		平成26年度 A	平成25年度 B	差引増減 A-B	前年度比 A/B
予 算 現 額		251,540,916	241,516,904	10,024,012	104.2
支 出 済 額		249,033,979	239,075,730	9,958,249	104.2
翌 年 度 繰 越 額		1,162,562	1,147,663	14,900	101.3
不 用 額		1,344,374	1,293,511	50,863	103.9
予算現額と支出済額との差額		2,506,936	2,441,174	65,763	102.7
予算現額に対する支出割合		99.0	99.0	0.0	-

(4) 会計別の状況

会 計	歳 入		歳 出	
	前年度との 差引増減 (千円)	増減額の内訳 (億円)	前年度との 差引増減 (千円)	増減額の内訳 (億円)
公 債 費	12,170,369	借換債+75.0 減債基金繰入金+65.8	12,170,369	元金+109.6 減債基金積立金+24.7
市町村振興資金 貸付金	△ 182,829	繰越金△1.0 貸付金元利収入△0.8	△ 228,476	繰出金△2.3
母子父子寡婦福祉 資金貸付金	105,605	繰越金+1.1	83,675	貸付金+0.8
心身障害者扶養 共済事業費	△ 1,656		△ 515	
地方独立行政法人 長野県立病院 機構施設整備等 資金貸付金	△ 1,166,906	病院事業債△12.1	△ 1,166,906	貸付金△12.1
流域下水道事業費	△ 823,178	流域下水道建設費負担 金+2.4、土木債△12.5	△ 852,759	流域下水道事業費+4.9 元金△12.6
小規模企業者等 設備導入資金	△ 7,496		△ 10,247	
農業改良資金	△ 67,038		△ 88,973	貸付金△0.9
漁業改善資金	△ 20		0	
県営林経営費	99,888		101,766	林道施設費+0.8
林業改善資金	△ 13,287		△ 39,363	
高等学校等奨学 資金貸付金	△ 5,154		△ 10,323	
合 計	10,108,299		9,958,249	

3 財産

(1) 土地

年度末現在高は1億420万2916.84㎡で、前年度末と比べて19万1385.84㎡、0.2%の減少となりました。

(2) 建物

年度末現在高は368万2549.29㎡で、前年度末と比べて4万1490.57㎡、1.1%の増加となりました。

(3) 有価証券

年度末現在高は1億7,475万円で、前年度末と同額です。

(4) 出資による権利

年度末現在高は 408 億 6,752 万円余で、前年度末と比べて 1 億 1,698 万円、0.3%の減少となりました。

増減の主な内訳は以下のとおりです。

・石綿健康被害救済基金出捐金	1,413 万円
・ポリ塩化ビフェニル廃棄物処理基金出捐金	1,221 万円余
・被災者生活再建支援基金運用資金拠出金	△8,041 万円余
・長野県酪農ヘルパー事業円滑化対策事業基金出資金	△6,666 万円余

(5) 債権

年度末現在高は 583 億 8,916 万円余で、前年度末と比べて 10 億 3,490 万円余、1.7%の減少となりました。

増減の主な内訳は以下のとおりです。

・(公社)長野県林業公社造林資金貸付金	8 億 5,017 万円余
・長野県医学生修学資金等貸付金	2 億 3,011 万円
・地方独立行政法人長野県立病院機構 移行前地方債償還債務貸付金	△14 億 9,176 万円余
・市町村振興資金貸付金	△2 億 7,100 万円余
・中小企業高度化資金貸付金	△2 億 1,651 万円余

(6) 基金

年度末現在高は 2,864 億 2,766 万円余で、前年度と比べて 17 億 136 万円余、0.6%の増加となりました。

増減の主な内訳は以下のとおりです。

・長野県減債基金	141 億 7,622 万円余
・長野県地域活性化基金	80 億 2,593 万円余
・長野県地域経済活性化・雇用創出臨時基金	△111 億 4,589 万円余
・長野県地域医療再生基金	△ 52 億 7,711 万円余
・長野県緊急雇用創出基金	△ 33 億 3,943 万円余

(単位：千円)

区 分	平成25年度末 残高	平成26年度中 増減高	平成26年度末 残高
長野県災害救助基金	990,498	136,578	1,127,076
長野県消費者行政活性化基金	148,166	△ 33,301	114,865
長野県財政調整基金	27,652,427	2,336,997	29,989,424
長野県減債基金	188,936,514	14,176,227	203,112,741
長野県地域活性化基金	11,032,635	8,025,932	19,058,567
長野県地域経済活性化・雇用創出臨時基金	11,145,897	△ 11,145,897	0
長野県ふるさと信州寄附金基金	67,216	83,684	150,900
長野県美術品取得基金	200,000	0	200,000
長野県文化振興基金	0	45,000	45,000
長野県高校生修学支援基金	207,237	△ 49,639	157,598
長野県栄村復興基金	412,266	2,315	414,581
長野県東日本大震災復興交付金基金	343,345	△ 121,271	222,074
長野県福祉基金	2,909,102	△ 4,148	2,904,954
長野県後期高齢者医療財政安定化基金	2,057,357	332,999	2,390,356
長野県地域医療介護総合確保基金	0	1,530,045	1,530,045
長野県介護保険財政安定化基金	3,322,479	5,610	3,328,089
長野県介護職員処遇改善等臨時特例基金	536,403	△ 528,379	8,024
長野県介護基盤緊急整備等臨時特例基金	2,136,980	△ 1,943,847	193,133
長野県心身障害者扶養共済基金	51,193	△ 40	51,153
長野県障害者自立支援対策臨時特例基金	198,558	△ 198,558	0
長野県社会福祉施設等耐震化等臨時特例基金	45	0	45
長野県安心こども基金	1,613,811	△ 984,518	629,293
長野県地域医療再生基金	8,319,103	△ 5,277,110	3,041,993
長野県医療施設耐震化臨時特例基金	3,632,119	△ 1,056,266	2,575,853
長野県自殺対策緊急強化基金	179,959	△ 78,787	101,172
長野県環境自然保護基金	1,102,519	1,139	1,103,658
長野県グリーンニューディール基金	652,966	284,295	937,261
長野県自然エネルギー地域基金	0	4,064	4,064
長野県緊急雇用創出基金	8,599,242	△ 3,339,436	5,259,806
長野県ふるさと農村活性化基金	1,129,921	△ 23,057	1,106,864
長野県農地利用集積・集約化基金	1,261,184	1,396,123	2,657,307
長野県森林整備地域活動支援基金	202,319	△ 47,153	155,166
長野県森林づくり県民税基金	643,112	△ 109,652	533,460
長野県森林整備加速化・林業再生基金	3,540,588	△ 1,717,797	1,822,791
長野県森林整備基金	1,331,561	△ 5,192	1,326,369
長野県県営林経営基金	56,305	16	56,321
長野県県立学校施設整備基金	4,266	4,394	8,660
「清水朝恵」特別支援学校学習環境整備基金	99,000	0	99,000
県立長野図書館図書充実基金	10,000	0	10,000
合 計	284,726,293	1,701,370	286,427,663