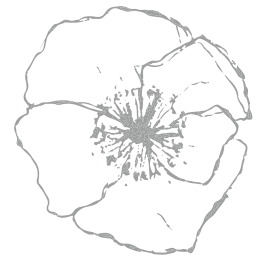




第4部

市町村における 男女共同参画施策の推進状況



市町村における男女共同参画施策の推進状況

1 男女共同参画に関する条例の制定状況

男女共同参画に関する条例を制定しているのは、平成31年4月1日現在、77市町村中、29市町村(19市、8町、2村)で、全体の37.7%です。

2 男女共同参画に関する計画の策定状況

男女共同参画に関する計画を策定しているのは、平成31年4月1日現在、56市町村(19市、19町、18村)で、全体の72.7%です。

3 審議会等における女性委員の状況

法律、政令または条例により設置されている審議会等における女性委員の比率は平成31年4月1日現在、25.1%です。

4 市町村議会議員の状況

平成31年4月1日現在、市町村議会における女性議員数は、1,031人のうち152人であり、全体の14.7%となっています。

(1)市町村の推進体制

(平成31年4月1日現在)

市町村名	担当課(室)名	所 属	庁 内 連 絡 会 議 の 有 無	諮 問 機 関 の 有 無	男女共同参画に関する条例(可決済のもの)			現 在 の 状 況
					有		無	
					条 例 名 称	公 布 日	施 行 日	
長野市	人権・男女共同参画課	1	1	1	長野市男女共同参画推進条例	H15.3.28	H15.4.1	
松本市	人権・男女共生課	1	1	1	松本市男女共同参画推進条例	H15.6.26	H15.6.26	
上田市	人権男女共生課	1	1	1	上田市男女共同参画推進条例	H18.12.21	H19.1.1	
岡谷市	企画課	1	1	1	岡谷市男女共同参画条例	H16.3.25	H16.4.1	
飯田市	男女共同参画課	1	1	1	飯田市男女共同参画推進条例	H17.12.26	H18.4.1	
諏訪市	地域戦略・男女共同参画	1	1	1	諏訪市男女共同参画推進条例	H15.3.25	H15.4.1	
須坂市	男女共同参画課	1	1	1	須坂市女と男がともに参画する社会づくり	H22.12.17	H22.12.17	
小諸市	人権政策課	1	0	1	小諸市男女共同参画推進条例	H18.3.28	H18.4.1	
伊那市	企画部企画政策課	1	1	1	伊那市男女共同参画推進条例	H18.3.31	H18.3.31	
駒ヶ根市	総務課	1	1	1	駒ヶ根市男女共同参画社会づくり条例	H22.12.16	H23.4.1	
中野市	人権・男女共同参画課	1	1	1	中野市男女共同参画推進条例	H18.12.21	H19.4.1	
大町市	総務部まちづくり交流課	1	1	1	大町市男女共同参画推進条例	H16.3.19	H16.4.1	
飯山市	人権政策課	2	1	0	飯山市男女共同参画社会づくり条例	H19.12.25	H20.2.1	
茅野市	生涯学習課	2	0	1	茅野市男女共同参画基本条例	H13.3.30	H13.3.30	
塩尻市	塩尻市男女共同参画・若者サポート課	1	0	1	塩尻市男女共同参画基本条例	H12.3.24	H12.4.1	
佐久市	人権同和課	1	1	1	佐久市男女共同参画推進条例	H26.3.24	H26.4.1	
千曲市	人権・男女共同参画課	1	1	1	千曲市男女共同参画推進条例	H24.3.6	H24.3.6	
東御市	人権同和政策課	1	1	1	東御市男女共同参画推進条例	H21.12.21	H21.12.21	
安曇野市	人権男女共同参画課	1	1	1	安曇野市男女共同参画推進条例	H20.12.25	H21.1.1	
小海町	生涯学習課	2	0	0				0
川上村	総務課	1	0	0				2
南牧村	総務課	1	0	0				2
南相木村	住民課	1	0	0				0
北相木村	住民福祉課	1	0	0				0
佐久穂町	佐久穂町住民税務課	1	0	0				0
軽井沢町	軽井沢町教育委員会生涯学習課生涯学習係	2	1	1				0
御代田町	企画財政課	1	0	0				2
立科町	社会教育課	2	0	0				0
青木村	住民福祉課	1	0	1				0
長和町	教育課人権男女共同参画	2	0	0				0
下諏訪町	総務課	1	1	1	下諏訪町男女共同参画いきいき社会づくり条例	H15.12.24	H16.4.1	
富士見町	生涯学習課	2	0	0	富士見町男女共同参画社会づくり条例	H17.3.24	H17.4.1	
原村	生涯学習課	2	1	1				0
辰野町	生涯学習課	2	0	1	辰野町男女共同参画社会づくり条例	H18.9.15	H18.9.15	
箕輪町	企画振興課	1	1	1	箕輪町男女共同参画推進条例	H23.9.21	H23.10.1	
飯島町	飯島町教育委員会	2	1	1				0

男女共同参画に関する計画 (平成31年4月1日現在で有効なもの)			無 現在の 状況	男女共同参画・女性の ための総合的な施設 (平成31年4月1日現在 で開設済の施設)	市町村名
有		女性 活躍 推進 法と の関			
計 画 名	計 画 期 間				
みとめあい ささえあい21 第四次長野市男女共同参画基本計画	平成30年4月～令和4年3月	1		長野市男女共同参画センター	長野市
第4次松本市男女共同参画計画・女性活躍推進計画	平成30年4月～令和5年3月	1		松本市女性センター	松本市
第3次上田市男女共同参画計画	平成29年4月～令和4年3月	1		上田市市民プラザ・ゆう	上田市
男女共同参画おかやプランV	平成27年4月～令和2年3月	0			岡谷市
第6次飯田市男女共同参画計画「ともに生きるいいだプラン」	平成30年4月～令和5年3月	1			飯田市
諏訪市男女共同参画計画「男女いきいき諏訪プラン」	平成30年4月～令和5年3月	1			諏訪市
第五次須坂市男女共同参画計画	平成30年4月～令和5年3月	1			須坂市
男女共同参画こもろプラン6(改訂版)	平成30年4月～令和2年3月	0			小諸市
第3次伊那市男女共同参画計画	平成29年4月～令和4年3月	1			伊那市
駒ヶ根市男女共同参画「あなたと私のいきいきプランパート5」	平成29年4月～令和4年3月	1			駒ヶ根市
第3次中野市男女共同参画計画 共にいきいきなかのプラン21	平成29年4月～令和4年3月	1			中野市
大町市第3次男女共同参画計画	平成25年4月～令和5年3月	1			大町市
いいやま男女共同参画プラン21(第3次飯山市男女共同参画計画)	平成27年4月～令和2年3月	0			飯山市
第3次茅野市男女共同参画計画	平成26年9月～令和5年3月	1		家庭教育センター	茅野市
第4次塩尻市男女共同参画基本計画	平成28年4月～令和6年3月	1			塩尻市
第3次佐久市男女共同参画プラン	平成29年4月～令和4年3月	1			佐久市
第3次 千曲市男女共同参画計画	平成27年4月～令和2年3月	0			千曲市
東御市男女共同参画推進基本計画	平成24年4月～令和4年3月	1			東御市
第3次安曇野市男女共同参画計画	平成30年4月～令和5年3月	1			安曇野市
			0		小海町
			0		川上村
			0		南牧村
			0		南相木村
			0		北相木村
佐久穂町男女共同参画計画	平成27年3月～平成31年3月	1			佐久穂町
軽井沢町第3次男女共同参画計画(きらめきプラン3)	平成31年4月～令和10年3月	1			軽井沢町
			1		御代田町
立科町男女共同参画長期プランⅢ	平成27年4月～令和2年	0			立科町
青木村男女共同参画計画	平成27年4月～令和2年3月	1			青木村
長和町男女共同参画計画	平成30年3月～令和4年3月	1			長和町
第5次下諏訪町男女共同参画計画	平成28年～令和2年	0			下諏訪町
富士見町男女共同参画「すずらんVパートナーシップふじみ」	平成30年4月～令和5年3月	1			富士見町
原村男女共同参画基本計画	平成27年4月～令和6年3月	1			原村
ほたるの里男女共同参画プラン	平成28年3月～令和3年3月	0			辰野町
第2次箕輪町男女共同参画計画	平成30年4月～令和5年3月	1			箕輪町
男女共同参画プラン5	平成31年4月～令和6年3月	1			飯島町

市町村名	担当課(室)名	所 属	庁内 連絡 会議 の有 無	諮 問 機 関 の 有 無	男女共同参画に関する条例(可決済のもの)			現 在 の 状 況
					有		無	
					条 例 名 称	公 布 日	施 行 日	
南箕輪村	教育委員会事務局	2	1	1				0
中川村	教育委員会事務局	2	0	0				0
宮田村	教育委員会事務局	2	1	1				0
松川町	生涯学習課	2	0	1	松川町男女共同参画推進条例	H20.3.19	H20.4.1	
高森町	総務課	1	0	0				2
阿南町	阿南町教育委員会事務局	2	0	0				2
阿智村	協働活動推進課	1	0	0				2
平谷村	住民課	1	0	0				0
根羽村	住民課	1	0	0				0
下條村	総務課	1	0	0				0
売木村	住民課	1	0	0				0
天龍村	住民課	1	0	0				2
泰阜村	泰阜村教育委員会	2	0	0				0
喬木村	企画財政課	1	0	1				0
豊丘村	教育委員会	2	0	1				0
大鹿村	住民税務課	1	0	0				0
上松町	住民福祉課	1	0	0				0
南木曾町	もつと元気に戦略室(計 画)、福祉係・教育委員会 (対応窓口)	1	0	0				0
木祖村	住民福祉課	1	0	0				0
王滝村	福祉健康課	1	0	0				0
大桑村	総務課	1	0	0				0
木曾町	総務課	1	1	1				0
麻績村	住民課	1	1	0				0
生坂村	教育委員会事務局	2	0	1				0
山形村	総務課	1	0	1				0
朝日村	総務課	1	0	0				0
筑北村	住民福祉課	1	0	0				2
池田町	生涯学習課	2	1	1	笑顔輝く池田町男女共同参画まちづくり条 例	H16.12.28	H17.1.1	
松川村	社会教育課	2	1	1	松川村男女共同参画推進条例	H17.3.10	H17.4.1	
白馬村	総務課	1	0	0				0
小谷村	住民福祉課	1	0	0				0
坂城町	企画政策課	1	0	0				0
小布施町	企画政策課	1	0	1	小布施町男女共同参画推進条例	H13.9.20	H13.9.20	
高山村	人権推進室	1	0	1	高山村男女共同参画社会づくり条例	H15.3.20	H15.3.20	
山ノ内町	人権政策室	1	1	1				0
木島平村	木島平村教育委員会人権 推進室	2	0	0				0
野沢温泉村	教育委員会	2	0	0				0
信濃町	教育委員会	2	0	1	信濃町男女共同参画社会推進条例	H17.6.20	H17.7.1	
小川村	住民福祉課	1	0	0				0
飯綱町	教育委員会事務局 生涯 学習係	2	1	1				0
栄村	民生課	1	0	0				0
			29	40		29		

所属
1: 首長部局
2: 教育委員会

庁内連絡会議
1: 有
0: 無

諮問機関
1: 有 0: 無

男女共同参画に関する条例
(条例が無い市町村の)現在の状況
1: 平成30年3月末までの制定を目途に検討中
2: 平成30年度以降の制定を目途に検討中
3: その他(特に目標なし等)
0: 検討していない

男女共同参画に関する計画 (平成31年4月1日現在で有効なもの)			無	男女共同参画・女性の ための総合的な施設 (平成31年4月1日現在 で開設済の施設)	市町村名
有		女性 活躍 推進 法と の関			
計 画 名	計 画 期 間				
第4次南箕輪村男女共同参画行動計画	平成29年3月15日～令和4年3月	1			南箕輪村
第4次中川村男女共同参画推進計画	平成30年4月～令和4年3月	0			中川村
第二次宮田村男女共同参画計画	平成27年4月～令和2年3月	0			宮田村
松川町男女共同参画推進プラン	平成28年4月～令和2年3月	1			松川町
			0		高森町
あなん男女共同参画推進計画	平成31年4月～令和6年3月	0			阿南町
			1		阿智村
平谷村男女共同参画推進計画	平成26年4月～令和6年3月	0			平谷村
			0		根羽村
			0		下條村
			0		売木村
			0		天龍村
			0		泰阜村
喬木村男女共同参画計画	平成30年4月～令和5年3月	0			喬木村
豊丘村男女共同参画基本計画	平成30年4月～令和5年3月	0			豊丘村
大鹿村男女共同参画プラン	平成27年4月～令和7年3月	0			大鹿村
			1		上松町
第3次南木曾町男女共同参画計画	平成25年4月～令和4年4月1日	1			南木曾町
男女共同参画基本計画	平成27年4月～令和2年3月	0			木祖村
			1		王滝村
			0		大桑村
きそまち男女共同参画基本計画第二次基本計画	平成27年4月～令和2年3月	1			木曾町
麻績村男女共同参画計画	平成29年4月～令和9年3月	0			麻績村
生坂村男女共同参画計画	平成27年4月～令和2年3月	0			生坂村
第4次山形村男女共同参画計画	平成31年4月～令和6年3月	0			山形村
			0		朝日村
第二次筑北村男女共同参画計画	平成28年4月～令和3年3月	1			筑北村
池田町男女共同参画プラン	平成31年4月～令和6年3月	1			池田町
第4次松川村男女共同参画社会推進計画	平成30年4月～令和5年3月	0			松川村
白馬村第三次男女共同参画社会づくり計画	平成30年4月～令和5年3月	1			白馬村
			0		小谷村
第2次坂城町男女共同参画計画	平成23年4月～令和2年3月	0			坂城町
第三次小布施町男女共同参画基本計画	平成28年4月～令和3年3月	1			小布施町
高山村男女共同参画社会づくり計画	平成27年4月～令和2年3月	0			高山村
第4次やまのうちまち男女共同参画プラン21	平成28年4月～令和3年3月	1			山ノ内町
			0		木島平村
			0		野沢温泉村
信濃町男女共同参画 社会推進計画	平成29年4月～令和6年3月	1			信濃町
小川村男女共同参画基本計画	平成26年4月～令和4年3月	1			小川村
飯綱町男女共同参画計画	平成23年4月～令和3年3月	1			飯綱町
			0		栄村
	56				4

男女共同参画に関する計画
女性活躍推進法の推進計画との関係

1: 一体
0: 一体ではない

(現在策定されていない市町村の)策定予定

1: 策定に向け検討中
0: 策定予定がない、検討していない

(2)市町村における女性の登用状況

(平成31年4月1日現在)

市 町 村 名	目標設定の対象である審議会等の目標及び現状値 (目標を設定している市町村のみ記入)							目標設定の対象である審議会等の範囲
	目標 値 (%)	目 標 達 成 期 限	審 議 会 等 数	うち 女 性 委 員 数	総 委 員 数	うち 女 性 委 員 等 数	女 性 比 率 (%)	
長野市	40	令和4年3月	79	74	845	335	39.6	条例により設置されている審議会等
松本市	35	令和5年3月	120	103	3,014	1,000	33.2	行政委員会、法律・条例等により設置されている審議会等、要綱等により設置されている委員会等、法律に基づいて設置されている委員
上田市	40	令和4年3月	47	45	849	333	39.2	法律、政令又は条例により設置されている審議会等
岡谷市	40	令和2年3月	49	39	795	257	32.3	法律又は政令により設置されている審議会、委員会等及び条例、規則、要綱等により設置されている会議等
飯田市	30	令和5年3月	109	80	1,915	540	28.2	地方自治法第180条5、202条2、202条3に基づく、委員会、付属機関等の委員及びその他の法令による委員。
諏訪市	40	令和5年3月	67	59	1,201	415	34.6	地方自治法180条の5に規定の委員会、民生委員法、諏訪市の条例・規則、諏訪市の要綱、諏訪市の任意団体
須坂市	40	令和5年3月	56	48	998	343	34.4	法律、条例、規則、要綱等により設置されている審議会、委員会、会議等
小諸市	45	令和2年3月	51	46	996	402	40.4	地方自治法180条の5、地方自治法202条の3及び、その他の政策・方針決定過程である委員会等。
伊那市	30	令和4年3月	76	69	1,293	355	27.5	法律、条例、規則、要綱等により設置されている審議会、委員会等
駒ヶ根市	33	令和4年3月	51	44	874	247	28.3	法律や政令、条例により設置されている審議会・委員会等及び要綱等に設置された専門委員・各種委員会等
中野市	35	令和4年3月	52	44	766	241	31.5	地方自治法第180条の5及び第202条の3に基づく審議会等と法律、市の条例により設置の審議会等
大町市	40	令和5年3月	49	44	644	164	25.5	1法律または政令により設置されている審議会等 2法律により設置されている委員会等(地方自治法180条の5)3その他(地方公務員法第3条第3項に規定する市議会委員、民生児童委員、人権擁護委員)
飯山市	35	令和2年3月	29	21	287	77	26.8	地方自治法第180条の5及び第202条の3に基づく審議会等
茅野市	35	令和5年3月	47	37	692	195	28.2	法律、条例等により設置されている審議会、委員会等
塩尻市	44	令和2年4月	43	40	475	124	26.1	条例、規則等に基づき設置されている審議会や委員会等
佐久市	33	令和4年3月	42	40	671	158	23.5	法律、政令または条例により設置されている審議会等(地方自治法第202条の3に基づくもの)
千曲市	40	平成31年4月	46	43	611	163	26.7	地方自治法第202条の3、第180条の5及び法律・条例・規則・要綱・規定等により設置されている審議会・委員会・懇話会・協議会・会議等
東御市	40	令和3年4月	47	43	631	213	33.8	法律又は政令により設置されている審議会等
安曇野市	35	令和5年3月	47	40	868	249	28.7	法律、政令又は、条例、規則等により設置されている審議会、委員会、会議等
小海町								
川上村								
南牧村								
南相木村								
北相木村								
佐久穂町								
軽井沢町	40	令和5年3月	39	33	477	135	28.3	法律により設置されている委員会等、地方自治法第180条の5に基づく委員会等、地方自治法第138条の4又は202条の3に基づく委員会等
御代田町								
立科町								
青木村	35	令和4年3月	30	6	95	28	29.5	特別職の職員で非常勤のものの報酬及び費用弁償に関する条例に掲げる審議会等
長和町								
下諏訪町	35	令和2年4月	49	41	1,283	387	30.2	法律、政令又は条例により設置されている審議会とその他の委員
富士見町	35	令和5年3月	21	15	229	42	18.3	法律・条例等により設置されている審議会、委員等
原村								
辰野町	50	令和3年3月	22	21	442	142	32.1	地方自治法に基づく審議会等
箕輪町	30	令和3年3月	58	40	650	167	25.7	町特別職の職員等の名簿登録委員等
飯島町	30	令和6年3月	38	33	551	125	22.7	法律および条例等により設置されている審議会、懇話会、会議など
南箕輪村	30	令和4年3月	19	14	155	49	31.6	法律により設置されている審議会・委員会
中川村	25	令和4年3月	28	22	227	54	23.8	地方自治法(180条の5)に基づく委員会等 地方自治法(202条の3)に基づく審議会等

市 町 村 名	目標設定の対象である審議会等の目標及び現状値 (目標を設定している市町村のみ記入)							目標設定の対象である審議会等の範囲
	目標 値 (%)	目標 達成 期限	審 議 会 等 数	うち 女 性 委 員 数	総 委 員 数	うち 女 性 委 員 等 数	女 性 比 率 (%)	
宮田村	30	令和2年3月	12	8	109	25	22.9	法律により設置されている審議会・委員会
松川町	25	令和2年3月	37	30	470	114	24.3	条例規則等に定められている会議等
高森町								
阿南町								
阿智村								
平谷村								
根羽村								
下條村								
売木村								
天龍村								
泰阜村								
喬木村	33	令和5年3月	14	11	164	36	22.0	法律、政令又は条例により設置されている審議会等
豊丘村	25	令和5年3月	14	13	226	30	13.3	村条例、規則に定められている審議会
大鹿村								
上松町								
南木曾町	20	令和4年4月	17	16	200	51	25.5	法規審査委員会、機構検討委員会、公有財産管理委員会、情報化推進情報セキュリティ委員会、電算事務連絡委員会、建設工事入札参加資格審査委員会、地域バス対策連絡調整会議、広報編集委員会、事務等改善推進委員会、住民窓口事務等研究ワーキンググループ、南木曾町税等収納金滞納整理研究委員会、南木曾町役場地球温暖化防止実行計画推進委員会、定住対策検討委員会、人材育成推進委員会、衛生委員会、地域医療検討チーム、働き方改革検討委員会
木祖村								
王滝村								
大桑村								
木曾町								
麻績村								
生坂村								
山形村	40	令和5年3月	54	41	620	247	39.8	要綱等により設置されている会議
朝日村								
筑北村								
池田町								
松川村	40	令和5年3月	45	38	530	179	33.8	法律または法令または要綱等により設置されている審議会等
白馬村								
小谷村								
坂城町								
小布施町								
高山村								
山ノ内町	25	令和2年3月	13	12	166	31	18.7	法律により設置されている委員会等(地方自治法第180条の5)
木島平村								
野沢温泉村								
信濃町	25	平成31年3月	9	8	97	18	18.6	地方自治法(第202条の3)に基づく審議会
小川村								
飯綱町								
栄村								
小計			1,626	1,361	25,116	7,671	30.5	
佐久広域連合								
上田地域広域連合								
諏訪広域連合								
上伊那広域連合								
南信州広域連合								
木曾広域連合								
松本広域連合								
北アルプス広域連合								
千曲市・坂城町等								
長野広域連合								
北信広域連合								
広域小計								
合計			1,626	1,361	25,116	7,671	30.5	

市町村名	地方自治法(第202条の3)に基づく 審議会等における登用状況					地方自治法(第180条の5)に基づく 委員会等における登用状況				
	審議会等 数	うち を 含む 女性 委員 数	総 委員 数	うち 女性 委員 等 数	女性 比率 (%)	審議会等 数	うち を 含む 女性 委員 数	総 委員 数	うち 女性 委員 等 数	女性 比率 (%)
長野市	94	87	1,099	374	34.0	6	4	89	5	5.6
松本市	43	39	1,094	250	22.9	6	6	61	11	18.0
上田市	47	45	849	333	39.2	6	5	63	11	17.5
岡谷市	20	19	262	68	26.0	5	4	23	7	30.4
飯田市	83	70	1,658	498	30.0	6	4	55	7	12.7
諏訪市	32	27	391	112	28.6	6	3	36	4	11.1
須坂市	31	29	560	188	33.6	6	4	31	6	19.4
小諸市	33	31	384	104	27.1	6	3	42	6	14.3
伊那市	35	33	797	168	21.1	6	3	51	5	9.8
駒ヶ根市	20	18	304	94	30.9	6	3	42	5	11.9
中野市	45	39	610	177	29.0	5	3	34	5	14.7
大町市	40	37	490	109	22.2	6	4	45	6	13.3
飯山市	25	20	261	74	28.4	5	2	33	6	18.2
茅野市	13	12	227	48	21.1	6	4	35	6	17.1
塩尻市	30	28	377	94	24.9	6	5	36	9	25.0
佐久市	42	40	671	158	23.5	6	3	65	6	9.2
千曲市	21	21	310	87	28.1	5	2	29	3	10.3
東御市	34	32	410	139	33.9	6	6	40	8	20.0
安曇野市	34	28	479	113	23.6	5	4	38	6	15.8
小海町	5	5	44	10	22.7	5	2	27	4	14.8
川上村	9	5	105	14	13.3	5	2	26	4	15.4
南牧村	9	7	74	17	23.0	5	1	21	3	14.3
南相木村	16	12	120	28	23.3	5	2	22	2	9.1
北相木村	10	8	72	18	25.0	5	1	23	1	4.3
佐久穂町	8	7	83	21	25.3	5	3	35	6	17.1
軽井沢町	32	28	395	96	24.3	5	3	34	9	26.5
御代田町	19	14	185	28	15.1	5	2	27	5	18.5
立科町	11	8	147	20	13.6	5	3	29	4	13.8
青木村	6	6	45	7	15.6	5	3	29	4	13.8
長和町	12	7	185	21	11.4	5	2	24	3	12.5
下諏訪町	13	9	157	22	14.0	5	4	21	6	28.6
富士見町	21	15	229	42	18.3	5	3	31	5	16.1
原村	8	7	86	20	23.3	5	2	25	4	16.0
辰野町	22	21	442	115	26.0	4	1	23	3	13.0
箕輪町	29	26	379	100	26.4	5	3	34	5	14.7
飯島町	14	11	177	35	19.8	5	2	26	4	15.4
南箕輪村	19	15	252	58	23.0	5	3	24	4	16.7
中川村	23	18	205	48	23.4	5	4	22	6	27.3
宮田村	11	8	96	25	26.0	5	3	25	6	24.0
松川町	12	10	199	27	13.6	5	2	30	5	16.7
高森町	9	8	104	31	29.8	5	2	32	5	15.6
阿南町	8	5	91	30	33.0	5	2	33	2	6.1
阿智村	5	4	53	22	41.5	5	2	27	3	11.1
平谷村	8	7	62	11	17.7	5	3	18	5	27.8
根羽村	8	3	72	3	4.2	5	4	26	6	23.1
下條村	7	3	75	23	30.7	5	2	25	4	16.0
売木村	11	3	83	4	4.8	5	2	21	2	9.5
天龍村	6	5	76	13	17.1	5	3	25	4	16.0
泰阜村	11	8	91	15	16.5	4	2	23	3	13.0
喬木村	14	11	164	36	22.0	5	2	28	3	10.7
豊丘村	14	13	226	30	13.3	5	3	25	7	28.0
大鹿村	13	6	118	13	11.0	5	3	22	3	13.6

市町村名	市町村防災会議			管理職の在職状況						首長等の状況（注）
	総委員数	うち女性委員数	女性比率（％）	管理職総数	うち女性管理職数	女性比率（％）	うち一般行政職			
							管理職総数	うち女性管理職数	女性比率（％）	
長野市	57	6	10.5	209	10	4.8	171	9	5.3	
松本市	53	2	3.8	146	14	9.6	128	14	10.9	
上田市	45	4	8.9	124	11	8.9	95	10	10.5	※
岡谷市	29	3	10.3	47	6	12.8	33	2	6.1	
飯田市	40	2	5.0	97	12	12.4	67	5	7.5	
諏訪市	34	7	20.6	38	2	5.3	38	2	5.3	※
須坂市	36	5	13.9	47	4	8.5	38	3	7.9	
小諸市	35	2	5.7	32	1	3.1	29	1	3.4	
伊那市	36	3	8.3	59	4	6.8	53	4	7.5	
駒ヶ根市	38	5	13.2	28	0	0.0	23	0	0.0	
中野市	37	4	10.8	48	4	8.3	47	4	8.5	
大町市	36	2	5.6	32	1	3.1	32	1	3.1	
飯山市	28	4	14.3	28	0	0.0	26	0	0.0	
茅野市	42	5	11.9	40	7	17.5	40	7	17.5	
塩尻市	34	7	20.6	64	7	10.9	51	3	5.9	
佐久市	40	3	7.5	95	12	12.6	68	5	7.4	
千曲市	31	4	12.9	64	7	10.9	56	1	1.8	
東御市	30	5	16.7	35	6	17.1	34	5	14.7	
安曇野市	38	7	18.4	60	5	8.3	53	4	7.5	
小海町				9	0	0.0	9	0	0.0	
川上村	30	0	0.0	10	0	0.0	10	0	0.0	
南牧村				10	0	0.0	10	0	0.0	
南相木村				8	3	37.5	8	3	37.5	※
北相木村	14	0	0.0	4	0	0.0	4	0	0.0	
佐久穂町	21	2	9.5	15	2	13.3	12	1	8.3	
軽井沢町	38	4	10.5	24	3	12.5	18	2	11.1	
御代田町	32	3	9.4	13	1	7.7	12	1	8.3	※
立科町	24	0	0.0	9	2	22.2	9	2	22.2	
青木村				4	0	0.0	4	0	0.0	
長和町	60	3	5.0	11	1	9.1	11	1	9.1	
下諏訪町	31	3	9.7	9	1	11.1	9	1	11.1	
富士見町	26	0	0.0	25	4	16.0	25	4	16.0	
原村	15	1	6.7	9	1	11.1	9	1	11.1	
辰野町	33	4	12.1	11	2	18.2	11	2	18.2	
箕輪町	30	6	20.0	15	3	20.0	13	3	23.1	※
飯島町	41	6	14.6	11	4	36.4	11	4	36.4	※
南箕輪村	22	1	4.5	12	3	25.0	11	3	27.3	※
中川村	20	0	0.0	8	3	37.5	8	3	37.5	※
宮田村	14	0	0.0	10	1	10.0	10	1	10.0	※
松川町	40	1	2.5	10	1	10.0	10	1	10.0	
高森町				8	2	25.0	7	2	28.6	
阿南町	19	0	0.0	8	0	0.0	8	0	0.0	
阿智村	14	0	0.0	9	0	0.0	9	0	0.0	
平谷村	10	1	10.0	4	1	25.0	0	0		
根羽村	12		0.0	4	0	0.0	4	0	0.0	
下條村	13	0	0.0	4	0	0.0	4	0	0.0	
売木村	11	0	0.0	5	0	0.0	4	0	0.0	
天龍村	27	4	14.8	6	0	0.0	6	0	0.0	
泰阜村	10	0	0.0	4	0	0.0	4	0	0.0	
喬木村	22	2	9.1	8	1	12.5	7	0	0.0	
豊丘村	74	1	1.4	8	1	12.5	8	1	12.5	
大鹿村	20	0	0.0	7	0	0.0	6	0	0.0	

市町村名	地方自治法(第202条の3)に基づく 審議会等における登用状況					地方自治法(第180条の5)に基づく 委員会等における登用状況				
	審議会等 数	うち 女性 を含む 委員 数	総 委員 数	うち 女性 委員 等 数	女性 比 率 (%)	審議会等 数	うち 女性 を含む 委員 数	総 委員 数	うち 女性 委員 等 数	女性 比 率 (%)
上松町	20	17	271	56	20.7	5	2	23	4	17.4
南木曾町	2	2	28	10	35.7	5	2	26	3	11.5
木祖村	7	6	81	18	22.2	5	1	23	1	4.3
王滝村	7	6	47	9	19.1	5	2	23	5	21.7
大桑村	9	8	120	18	15.0	5	3	24	3	12.5
木曾町	16	12	216	38	17.6	5	3	26	4	15.4
麻績村	6	5	57	7	12.3	5	3	25	4	16.0
生坂村	4	2	51	4	7.8	5	3	24	4	16.7
山形村	10	10	130	35	26.9	5	4	27	7	25.9
朝日村	10	9	342	42	12.3	5	2	26	4	15.4
筑北村	9	8	96	12	12.5	5	4	27	7	25.9
池田町	5	5	55	15	27.3	5	4	25	7	28.0
松川村	6	5	75	26	34.7	5	4	28	7	25.0
白馬村	10	9	120	24	20.0	5	2	26	4	15.4
小谷村	8	7	73	21	28.8	5	2	25	4	16.0
坂城町	7	6	102	14	13.7	5	4	30	7	23.3
小布施町	7	7	71	20	28.2	5	3	22	6	27.3
高山村	4	4	42	7	16.7	5	2	32	5	15.6
山ノ内町	13	12	166	31	18.7	5	3	33	5	15.2
木島平村	7	6	67	20	29.9	5	2	31	3	9.7
野沢温泉村	9	8	86	27	31.4	5	3	19	3	15.8
信濃町	9	8	98	18	18.4	5	2	25	4	16.0
小川村	7	4	59	11	18.6	5	3	21	5	23.8
飯綱町	5	4	64	15	23.4	5	4	37	6	16.2
栄村	6	5	46	9	19.6	5	2	23	4	17.4
小計	1,348	1,153	18,688	4,698	25.1	397	222	2,362	378	16.0
佐久広域連合	3	3	90	37	41.1	3	0	9	0	0.0
上田地域広域連合	1	1	60	22	36.7	3	2	9	2	22.2
諏訪広域連合	4	4	110	42	38.2	3	1	9	1	11.1
上伊那広域連合	5	5	117	44	37.6	3	1	10	1	10.0
南信州広域連合	14	10	334	52	15.6	2	0	7	0	0.0
木曾広域連合	19	13	180	50	27.8	2	0	6	0	0.0
松本広域連合	4	4	120	47	39.2	3	0	9	0	0.0
北アルプス広域連合	5	5	74	25	33.8	2	0	6	0	0.0
千曲市・坂城町等						2	2	6	2	33.3
長野広域連合	3	3	203	77	37.9	3	1	9	1	11.1
北信広域連合	4	4	76	33	43.4	3	2	9	3	33.3
広域小計	62	52	1,364	429	31.5	29	9	89	10	11.2
合計	1,410	1,205	20,052	5,127	25.6	426	231	2,451	388	15.8

市町村名	市町村防災会議			管理職の在職状況						首長等の状況(注)
	総委員数	うち女性委員数	女性比率(%)	管理職総数	うち女性管理職数	女性比率(%)	うち一般行政職			
							管理職総数	うち女性管理職数	女性比率(%)	
上松町	29	1	3.4	9	1	11.1	9	1	11.1	
南木曾町				9	2	22.2	9	2	22.2	※
木祖村	36	1	2.8	10	1	10.0	10	1	10.0	
王滝村	13	0	0.0	5	0	0.0	5	0	0.0	
大桑村	22	1	4.5	12	1	8.3	12	1	8.3	※
木曾町	25	0	0.0	17	1	5.9	17	1	5.9	
麻績村	23	1	4.3	8	0	0.0	8	0	0.0	
生坂村	22	0	0.0	8	4	50.0	8	4	50.0	
山形村	20	1	5.0	11	2	18.2	11	2	18.2	※
朝日村	28	1	3.6	8	2	25.0	5	1	20.0	
筑北村	18	1	5.6	8	0	0.0	8	0	0.0	
池田町	27	2	7.4	11	2	18.2	11	2	18.2	※
松川村	18	0	0.0	14	0	0.0	14	0	0.0	
白馬村	24	0	0.0	14	0	0.0	10	0	0.0	
小谷村	19	0	0.0	8	1	12.5	8	1	12.5	
坂城町	30	2	6.7	15	0	0.0	15	0	0.0	
小布施町	20	2	10.0	6	1	16.7	6	1	16.7	※
高山村	19	1	5.3	7	0	0.0	7	0	0.0	
山ノ内町	26	1	3.8	14	0	0.0	14	0	0.0	
木島平村	15	0	0.0	14	0	0.0	13	0	0.0	
野沢温泉村				5	0	0.0	0	0		※
信濃町	20	1	5.0	12	2	16.7	8	1	12.5	
小川村	16	0	0.0	4	0	0.0	4	0	0.0	
飯綱町	27	3	11.1	20	3	15.0	11	0	0.0	※
栄村				9	0	0.0	9	0	0.0	
小計	1,939	141	7.3	1,863	176	9.4	1,605	134	8.3	
佐久広域連合										
上田地域広域連合										
諏訪広域連合										
上伊那広域連合										
南信州広域連合										
木曾広域連合										
松本広域連合										
北アルプス広域連合										
千曲市・坂城町等										
長野広域連合										
北信広域連合										
広域小計										
合計	1,939	141	7.3	1,863	176	9.4	1,605	134	8.3	

(注)女性の市町村長、副市町村長、会計管理者(地方自治法第139条、161条、168条及び283条)、教育長(地方教育行政の組織及び運営に関する法律第16条)、市町村議会議長の状況

市町村	職
上田市	会計管理者
諏訪市	市長
南相木村	会計管理者
御代田町	会計管理者
箕輪町	教育長
飯島町	会計管理者
南箕輪村	会計管理者
中川村	会計管理者
宮田村	教育長
南木曾町	会計管理者
大桑村	会計管理者
山形村	副村長
池田町	会計管理者
小布施町	議長
野沢温泉村	会計管理者
飯綱町	教育長

(3) 地方自治法第180条の5に規定されている委員会等の状況

(平成31年4月1日現在)

市町村名	教育委員会			選挙管理委員会			公平委員会			監査委員			農業委員会			固定資産評価審査委員会		
	総数	女性	比率	総数	女性	比率	総数	女性	比率	総数	女性	比率	総数	女性	比率	総数	女性	比率
長野市	5	2	40.0	4	1	25.0	3	1	33.3	4		0.0	67	1	1.5	6		0.0
松本市	4	2	50.0	4	3	75.0	3	1	33.3	3	1	33.3	44	3	6.8	3	1	33.3
上田市	4	2	50.0	4	2	50.0	3	2	66.7	2		0.0	47	4	8.5	3	1	33.3
岡谷市	5	2	40.0	4	2	50.0				3		0.0	8	2	25.0	3	1	33.3
飯田市	4	2	50.0	4	1	25.0	3	1	33.3	3		0.0	38	3	7.9	3		0.0
諏訪市	4	2	50.0	4		0.0	2		0.0	2		0.0	21	1	4.8	3	1	33.3
須坂市	5	2	40.0	4		0.0	3		0.0	2	1	50.0	14	2	14.3	3	1	33.3
小諸市	4	2	50.0	4		0.0	3	1	33.3	2		0.0	26	3	11.5	3		0.0
伊那市	5	1	20.0	4		0.0	3	1	33.3	3		0.0	33	3	9.1	3		0.0
駒ヶ根市	4	1	25.0	4		0.0	3	1	33.3	3		0.0	25	3	12.0	3		0.0
中野市	5	1	20.0	4	2	50.0				2		0.0	20	2	10.0	3		0.0
大町市	5	2	40.0	4	1	25.0	3	1	33.3	2		0.0	28	2	7.1	3		0.0
飯山市	4	2	50.0	4		0.0				2		0.0	20	4	20.0	3		0.0
茅野市	4	2	50.0	4	1	25.0	3	1	33.3	3		0.0	18	2	11.1	3		0.0
塩尻市	4	2	50.0	4	2	50.0	3	1	33.3	3		0.0	19	3	15.8	3	1	33.3
佐久市	5	2	40.0	4		0.0	3	1	33.3	3		0.0	47	3	6.4	3		0.0
千曲市	5	1	20.0	4	2	50.0				2		0.0	15		0.0	3		0.0
東御市	4	2	50.0	4	1	25.0	3	1	33.3	3	1	33.3	23	2	8.7	3	1	33.3
安曇野市	4	2	50.0	4	1	25.0				3		0.0	24	2	8.3	3	1	33.3
小海町	4	2	50.0	4		0.0				2		0.0	14	2	14.3	3		0.0
川上村	5	2	40.0	4		0.0				2		0.0	12	2	16.7	3		0.0
南牧村	4	3	75.0	4		0.0				2		0.0	8		0.0	3		0.0
南相木村	4	1	25.0	4		0.0				2		0.0	9	1	11.1	3		0.0
北相木村	5	1	20.0	4		0.0				2		0.0	9		0.0	3		0.0
佐久穂町	4	2	50.0	4		0.0				2		0.0	22	3	13.6	3	1	33.3
軽井沢町	4	2	50.0	4	2	50.0				2		0.0	21	5	23.8	3		0.0
御代田町	4	2	50.0	4		0.0				2		0.0	14	3	21.4	3		0.0
立科町	4	1	25.0	4	1	25.0				2		0.0	16	2	12.5	3		0.0
青木村	4	2	50.0	4	1	25.0				2		0.0	16		0.0	3	1	33.3
長和町	5	2	40.0	4		0.0				2		0.0	10	1	10.0	3		0.0
下諏訪町	4	2	50.0	4	1	25.0				2		0.0	8	2	25.0	3	1	33.3
富士見町	4	1	25.0	4		0.0				2		0.0	18	3	16.7	3	1	33.3
原村	5	2	40.0	4		0.0				2		0.0	11	2	18.2	3		0.0
辰野町				4		0.0				2		0.0	14	3	21.4	3		0.0
箕輪町	3	2	66.7	4		0.0				2		0.0	22	2	9.1	3	1	33.3
飯島町	5	2	40.0	4		0.0				2		0.0	12	2	16.7	3		0.0
南箕輪村	4	2	50.0	4	1	25.0				2		0.0	11	1	9.1	3		0.0
中川村	5	2	40.0	4	1	25.0				2	1	50.0	8	2	25.0	3		0.0
宮田村	4	2	50.0	4	2	50.0				2		0.0	12	2	16.7	3		0.0
松川町	5	2	40.0	4		0.0				2		0.0	16	3	18.8	3		0.0
高森町	4	2	50.0	4		0.0				2		0.0	19	3	15.8	3		0.0
阿南町	3	1	33.3	4	1	25.0				2		0.0	21		0.0	3		0.0
阿智村	4	1	25.0	4		0.0				2		0.0	14	2	14.3	3		0.0
平谷村	3	1	33.3	4	2	50.0				2		0.0	6	2	33.3	3		0.0
根羽村	5	2	40.0	5	2	40.0				2	1	50.0	8	1	12.5	6		0.0
下條村	4	2	50.0	4		0.0				2		0.0	12	2	16.7	3		0.0
売木村	4	1	25.0	4	1	25.0				2		0.0	8		0.0	3		0.0
天龍村	5	1	20.0	4		0.0				2	1	50.0	11	2	18.2	3		0.0
泰阜村	3	1	33.3	8		0.0				2		0.0	10	2	20.0			
喬木村	4	2	50.0	4		0.0				2		0.0	15	1	6.7	3		0.0
豊丘村	4	2	50.0	4	1	25.0				2		0.0	12	4	33.3	3		0.0
大鹿村	4	1	25.0	4	1	25.0				2		0.0	9	1	11.1	3		0.0
上松町	5	1	20.0	4		0.0				2		0.0	9	3	33.3	3		0.0
南木曾町	5	2	40.0	4	1	25.0				2		0.0	13		0.0	2		0.0

市町村名	教育委員会			選挙管理委員会			公平委員会			監査委員			農業委員会			固定資産評価審査委員会		
	総数	女性	比率	総数	女性	比率	総数	女性	比率	総数	女性	比率	総数	女性	比率	総数	女性	比率
木祖村	4	1	25.0	4		0.0				2		0.0	10		0.0	3		0.0
玉滝村	4	2	50.0	4		0.0				2		0.0	10	3	30.0	3		0.0
大桑村	5	1	20.0	4		0.0				2		0.0	10	1	10.0	3	1	33.3
木曾町	5	1	20.0	4	1	25.0				2		0.0	12	2	16.7	3		0.0
麻績村	5	1	20.0	4	1	25.0				2		0.0	11	2	18.2	3		0.0
生坂村	4	1	25.0	4	1	25.0				2		0.0	11	2	18.2	3		0.0
山形村	4	2	50.0	4	1	25.0				2	1	50.0	14	3	21.4	3		0.0
朝日村	4	2	50.0	4		0.0				2		0.0	13	2	15.4	3		0.0
筑北村	4	1	25.0	4	1	25.0				2		0.0	14	4	28.6	3	1	33.3
池田町	4	2	50.0	4	2	50.0				2		0.0	12	2	16.7	3	1	33.3
松川村	4	2	50.0	4	1	25.0				2		0.0	14	3	21.4	4	1	25.0
白馬村	3	2	66.7	4		0.0				2		0.0	14	2	14.3	3		0.0
小谷村	4	2	50.0	4		0.0				2		0.0	12	2	16.7	3		0.0
坂城町	5	2	40.0	4	1	25.0				2		0.0	16	3	18.8	3	1	33.3
小布施町	4	2	50.0	4	1	25.0				2		0.0	9	3	33.3	3		0.0
高山村	4	2	50.0	4		0.0				2		0.0	19	3	15.8	3		0.0
山ノ内町	4	1	25.0	4	1	25.0				2		0.0	20	3	15.0	3		0.0
木島平村	4	2	50.0	4		0.0				2		0.0	18	1	5.6	3		0.0
野沢温泉村	4	1	25.0	4	1	25.0				2		0.0	6	1	16.7	3		0.0
信濃町	5	2	40.0	4		0.0				2		0.0	12	2	16.7	2		0.0
小川村	4	2	50.0	4		0.0				2	1	50.0	8	2	25.0	3		0.0
飯綱町	4	2	50.0	4	1	25.0				2		0.0	24	2	8.3	3	1	33.3
栄村	4	2	50.0	4		0.0				2		0.0	10	2	20.0	3		0.0
小計	323	129	39.9	313	50	16.0	41	13	31.7	166	8	4.8	1,286	159	12.4	233	19	8.2
佐久広域連合				4		0.0	3		0.0	2		0.0						
上田地域広域連合				4	1	25.0	3	1	33.3	2		0.0						
諏訪広域連合				4		0.0	3	1	33.3	2		0.0						
上伊那広域連合				4	1	25.0	3		0.0	3		0.0						
南信州広域連合				4		0.0				3		0.0						
木曾広域連合				4		0.0				2		0.0						
松本広域連合				4		0.0	3		0.0	2		0.0						
北アルプス広域連合				4		0.0				2		0.0						
長野広域連合				4		0.0	3	1	33.3	2		0.0						
千曲市・坂城町等							6	2	33.3									
北信広域連合				4	2	50.0	3	1	33.3	2		0.0						
広域小計				40	4	10.0	27	6	22.2	22		0.0						
合計	323	129	39.9	353	54	15.3	68	19	27.9	188	8	4.3	1,286	159	12.4	233	19	8.2

(4) 議会議員、民生児童委員等、公民館長、PTA会長、自治会長、市町村職員の状況

(平成31年4月1日現在)

市町村名	1 議会議員の状況			2 民生児童委員等の状況									3 公民館長の状況			
				民生児童委員			人権擁護委員			合計			公民館数	館長数	女性	比率
	総数	女性	比率	総数	女性	比率	総数	女性	比率	総数	女性	比率				
長野市	35	7	20.0	871	560	64.3	34	17	50.0	905	577	63.8	29	29	1	3.4
松本市	31	11	35.5	536	403	75.2	16	9	56.3	552	412	74.6	36	36	2	5.6
上田市	29	3	10.3	332	200	60.2	24	11	45.8	356	211	59.3	11	6	1	16.7
岡谷市	18	3	16.7	142	78	54.9	8	5	62.5	150	83	55.3	3	3		0.0
飯田市	23	2	8.7	237	142	59.9	13	5	38.5	250	147	58.8	20	20	2	10.0
諏訪市	15	2	13.3	120	64	53.3	8	4	50.0	128	68	53.1	5	5	1	20.0
須坂市	20	2	10.0	119	65	54.6	6	4	66.7	125	69	55.2	10	10	1	10.0
小諸市	19	3	15.8	103	70	68.0	8	4	50.0	111	74	66.7	1	1		0.0
伊那市	21	3	14.3	169	96	56.8	10	4	40.0	179	100	55.9	14	14		0.0
駒ヶ根市	15	3	20.0	69	38	55.1	6	3	50.0	75	41	54.7	3	3		0.0
中野市	20	2	10.0	113	55	48.7	9	4	44.4	122	59	48.4	4	4	1	25.0
大町市	16	2	12.5	84	40	47.6	9	7	77.8	93	47	50.5	6	6		0.0
飯山市	16	1	6.3	77	37	48.1	6	2	33.3	83	39	47.0	11	11		0.0
茅野市	18	2	11.1	126	53	42.1	8	4	50.0	134	57	42.5	1	1		0.0
塩尻市	18	3	16.7	158	94	59.5	10	6	60.0	168	100	59.5	76	76	1	1.3
佐久市	24	5	20.8	230	131	57.0	15	11	73.3	245	142	58.0	8	8	1	12.5
千曲市	22	4	18.2	151	86	57.0	10	5	50.0	161	91	56.5	6	6		0.0
東御市	17	3	17.6	81	55	67.9	8	4	50.0	89	59	66.3	6	6	1	16.7
安曇野市	21	6	28.6	216	111	51.4	15	7	46.7	231	118	51.1	6	6	1	16.7
小海町	12	1	8.3	19	15	78.9	2	1	50.0	21	16	76.2	1	1		0.0
川上村	10	1	10.0	13	5	38.5	1		0.0	14	5	35.7	1	1		0.0
南牧村	8		0.0	12	9	75.0	2		0.0	14	9	64.3	1	1		0.0
南相木村	8		0.0	7	4	57.1				7	4	57.1	1	1		0.0
北相木村	8		0.0	6	3	50.0	1		0.0	7	3	42.9	1	1		0.0
佐久穂町	14	3	21.4	43	28	65.1	5	3	60.0	48	31	64.6	1	1		0.0
軽井沢町	15	4	26.7	42	28	66.7	6	2	33.3	48	30	62.5	1	1		0.0
御代田町	14	3	21.4	35	24	68.6	4	2	50.0	39	26	66.7	1	1		0.0
立科町	12	3	25.0	22	11	50.0	4	1	25.0	26	12	46.2	1	1		0.0
青木村	10	1	10.0	17	11	64.7	3	2	66.7	20	13	65.0	1	1		0.0
長和町	10		0.0	28	13	46.4	2	2	100.0	30	15	50.0	1	1		0.0
下諏訪町	12	3	25.0	57	28	49.1	5	2	40.0	62	30	48.4	1	1		0.0
富士見町	11	1	9.1	43	23	53.5	5	3	60.0	48	26	54.2	1	1		0.0
原村	11	3	27.3	24	13	54.2	4		0.0	28	13	46.4	2	2		0.0
辰野町	12	3	25.0	56	30	53.6	6	3	50.0	62	33	53.2	1	1	1	100.0
箕輪町	15	2	13.3	60	28	46.7	18	8	44.4	78	36	46.2	15	15		0.0
飯島町	12	5	41.7	25	16	64.0	4	1	25.0	29	17	58.6	4	4		0.0
南箕輪村	10	2	20.0	30	12	40.0	4	2	50.0	34	14	41.2	1	1		0.0
中川村	10	1	10.0	16	10	62.5	2	1	50.0	18	11	61.1	1	1		0.0
宮田村	11	1	9.1	19	13	68.4	3	2	66.7	22	15	68.2	1	1		0.0
松川町	14	2	14.3	29	17	58.6	3	1	33.3	32	18	56.3	1	1		0.0
高森町	14	1	7.1	28	16	57.1	3	1	33.3	31	17	54.8	1	1		0.0

市町村名	1 議会議員の状況			2 民生児童委員等の状況									3 公民館長の状況			
				民生児童委員			人権擁護委員			合計			公民館数	館長数	女性	比率
	総数	女性	比率	総数	女性	比率	総数	女性	比率	総数	女性	比率				
阿南町	12	0	0.0	23	19	82.6	4	1	25.0	27	20	74.1	4	4		0.0
阿智村	14	2	14.3	26	22	84.6	4	1	25.0	30	23	76.7	7	7		0.0
平谷村	8		0.0	4	2	50.0	1	1	100.0	5	3	60.0	1	1		0.0
根羽村	8	1	12.5	7	4	57.1	1	1	100.0	8	5	62.5	1	1		0.0
下條村	10		0.0	9	5	55.6	1	1	100.0	10	6	60.0	7	1		0.0
売木村	6		0.0	4	3	75.0	1		0.0	5	3	60.0	1	1		0.0
天龍村	8	1	12.5	12	6	50.0	1		0.0	13	6	46.2	1	1		0.0
泰阜村	9		0.0	9	4	44.4	1		0.0	10	4	40.0	1	1		0.0
喬木村	12	1	8.3	18	10	55.6	3	1	33.3	21	11	52.4	1	1		0.0
豊丘村	14	2	14.3	17	10	58.8	2	1	50.0	19	11	57.9	1	1		0.0
大鹿村	8	3	37.5	8	5	62.5	1		0.0	9	5	55.6	1	1		0.0
上松町	10	2	20.0	20	11	55.0	3	1	33.3	23	12	52.2	1	1	1	100.0
南木曾町	10	1	10.0	19	13	68.4	3	1	33.3	22	14	63.6	8	8		0.0
木祖村	10	2	20.0	11	8	72.7	2	2	100.0	13	10	76.9	1	1		0.0
王滝村	6		0.0	6	4	66.7	2	1	50.0	8	5	62.5	1	1	1	100.0
大桑村	10	1	10.0	14	5	35.7	3	1	33.3	17	6	35.3	1	1		0.0
木曾町	13	3	23.1	48	24	50.0	7	2	28.6	55	26	47.3	4	4	2	50.0
麻績村	8		0.0	11	8	72.7	2		0.0	13	8	61.5	1	1		0.0
生坂村	8	1	12.5	11	7	63.6	2	1	50.0	13	8	61.5	1	1		0.0
山形村	12	1	8.3	19	13	68.4	4	2	50.0	23	15	65.2	1	1		0.0
朝日村	10	1	10.0	12	7	58.3	4	1	25.0	16	8	50.0	1	1		0.0
筑北村	12	1	8.3	29	12	41.4	3	2	66.7	32	14	43.8	1	1		0.0
池田町	12	3	25.0	36	20	55.6	3	2	66.7	39	22	56.4	1	1		0.0
松川村	11	1	9.1	23	12	52.2	3	1	33.3	26	13	50.0	1	1		0.0
白馬村	12	3	25.0	21	11	52.4	3	2	66.7	24	13	54.2	1	1		0.0
小谷村	10	2	20.0	18	11	61.1	2	1	50.0	20	12	60.0	1	1		0.0
坂城町	14	3	21.4	39	19	48.7	6	3	50.0	45	22	48.9	27	27	1	3.7
小布施町	14	3	21.4	17	8	47.1	3	2	66.7	20	10	50.0	1	1		0.0
高山村	11		0.0	19	11	57.9	2	1	50.0	21	12	57.1	1	1	1	100.0
山ノ内町	13	1	7.7	44	25	56.8	4	3	75.0	48	28	58.3	5	5		0.0
木島平村	10	1	10.0	21	16	76.2	3	1	33.3	24	17	70.8	1	1		0.0
野沢温泉村	8	1	12.5	16	7	43.8	2		0.0	18	7	38.9	1	1		0.0
信濃町	12	1	8.3	31	16	51.6	4	2	50.0	35	18	51.4	5	5		0.0
小川村	10		0.0	17	8	47.1	2	1	50.0	19	9	47.4	1	1		0.0
飯綱町	15	3	20.0	34	26	76.5	5	2	40.0	39	28	71.8	1	1		0.0
栄村	10		0.0	13	5	38.5	2	1	50.0	15	6	40.0	1	1		0.0
合計	1,031	152	14.7	5,251	3,132	59.6	409	196	47.9	5,660	3,328	58.8	391	380	20	5.3

市町村名	4 小・中学校PTA会長の状況																					5 自治会の状況					
	小学校						中学校						小中学校を兼ねる PTA会長						合計						自治会長 (区長)		
	会長			副会長			会長			副会長			会長			副会長			会長			副会長			総数	女性	比率
	総数	女性	比率	総数	女性	比率	総数	女性	比率	総数	女性	比率	総数	女性	比率	総数	女性	比率	総数	女性	比率						
長野市	52	4	7.7	132	81	61.4	23	1	4.3	57	31	54.4	3		0.0	10	9	90.0	78	5	6.4	199	121	60.8	477	5	1.0
松本市	25	2	8.0	84	40	47.6	17	3	17.6	52	20	38.5	3	1	33.3	8	3	37.5	45	6	13.3	144	63	43.8	488	10	2.0
上田市	24	2	8.3	30	19	63.3	10	2	20.0	14	8	57.1	1		0.0	1	1	100.0	35	4	11.4	45	28	62.2	241	4	1.7
岡谷市	6		0.0	21	10	47.6	4		0.0	8	5	62.5	1		0.0	4	1	25.0	11	0	0.0	33	16	48.5	21	0	0.0
飯田市	19		0.0	41	21	51.2	9		0.0	23	15	65.2							28		0.0	64	36	56.3	20	1	5.0
諏訪市	7	1	14.3	15	8	53.3	4		0.0	12	7	58.3							11	1	9.1	27	15	55.6	89	3	3.4
須坂市	11	1	9.1	22	10	45.5	4		0.0	8	4	50.0							15	1	6.7	30	14	46.7	69	0	0.0
小諸市	6	1	16.7	36	19	52.8	2		0.0	11	3	27.3							8	1	12.5	47	22	46.8	68	1	1.5
伊那市	15		0.0	33	18	54.5	6		0.0	17	6	35.3							21		0.0	50	24	48.0	89	1	1.1
駒ヶ根市	5		0.0	10	5	50.0	2		0.0	4	2	50.0							7		0.0	14	7	50.0	16	0	0.0
中野市	11		0.0	26	11	42.3	4		0.0	11	6	54.5							15		0.0	37	17	45.9	76	1	1.3
大町市	4		0.0	12	5	41.7	2		0.0	6	3	50.0	2	2	100.0	6	3	50.0	8	2	25.0	24	11	45.8	97	2	2.1
飯山市	7		0.0	14	7	50.0	2	1	50.0	4	2	50.0							9	1	11.1	18	9	50.0	108	2	1.9
茅野市	9		0.0	25	13	52.0	4		0.0	11	6	54.5							13	0	0.0	36	19	52.8	100	3	3.0
塩尻市	9	1	11.1	25	13	52.0	5	1	20.0	16	7	43.8							14	2	14.3	41	20	48.8	66	0	0.0
佐久市	17	4	23.5	42	20	47.6	7	1	14.3	24	11	45.8							24	5	20.8	66	31	47.0	238	0	0.0
千曲市	9		0.0	18	9	50.0	4		0.0	9	5	55.6							13		0.0	27	14	51.9	71	0	0.0
東御市	5	1	20.0	11	6	54.5	2		0.0	6	5	83.3							7	1	14.3	17	11	64.7	65	2	3.1
安曇野市	10	2	20.0	25	15	60.0	7	1	14.3	15	9	60.0							17	3	17.6	40	24	60.0	83	2	2.4
小海町	1		0.0	2	1	50.0	1		0.0	3	3	100.0							2		0.0	5	4	80.0	33	0	0.0
川上村	2		0.0	4	2	50.0	1		0.0	2	1	50.0							3		0.0	6	3	50.0	8	0	0.0
南牧村	2		0.0	4	2	50.0	1		0.0	2	1	50.0							3		0.0	6	3	50.0	6	0	0.0
南相木村	1		0.0	2	1	50.0													1		0.0	2	1	50.0	10	0	0.0
北相木村	1		0.0	1		0.0													1		0.0	1	0	0.0	9	0	0.0
佐久穂町	1		0.0	3	2	66.7	1		0.0	2	1	50.0							2		0.0	5	3	60.0	58	0	0.0
軽井沢町	3		0.0	10	6	60.0	1		0.0	3	2	66.7							4		0.0	13	8	61.5	30	1	3.3
御代田町	2		0.0	13	8	61.5	1		0.0	6	3	50.0							3		0.0	19	11	57.9	20	0	0.0
立科町	1		0.0	2	1	50.0	1		0.0	2	1	50.0							2		0.0	4	2	50.0	16	1	6.3
青木村	1		0.0	2	1	50.0	1		0.0	2	1	50.0							2		0.0	4	2	50.0	12	0	0.0
長和町	2		0.0	4	1	25.0													2		0.0	4	1	25.0	16	0	0.0
下諏訪町	2		0.0	4	1	25.0	2		0.0	4	2	50.0	1		0.0				5		0.0	8	3	37.5	10	0	0.0
富士見町	3		0.0	8	3	37.5	1		0.0	3	2	66.7							4		0.0	11	5	45.5	39	1	2.6
原村	1		0.0	2	1	50.0	1	1	100.0	2	1	50.0							2	1	50.0	4	2	50.0	15	0	0.0
辰野町	5		0.0	5	5	100.0	1		0.0	1	1	100.0							6		0.0	6	6	100.0	17	0	0.0
箕輪町	5	1	20.0	12	6	50.0	1		0.0	4	2	50.0							6	1	16.7	16	8	50.0	15	0	0.0
飯島町	2		0.0	4	2	50.0	1		0.0	2	1	50.0							3		0.0	6	3	50.0	46	2	4.3
南箕輪村	2		0.0	6	3	50.0	1		0.0	3	1	33.3							3		0.0	9	4	44.4	12	0	0.0
中川村	2		0.0	4	2	50.0	1		0.0	2	1	50.0							3		0.0	6	3	50.0	27	0	0.0
宮田村	1		0.0	2	1	50.0	1		0.0	2	1	50.0							2		0.0	4	2	50.0	11	0	0.0
松川町	2		0.0	6	2	33.3	1	1	100.0	4	3	75.0							3	1	33.3	10	5	50.0	72	0	0.0
高森町	2		0.0	5	2	40.0	1		0.0	2	2	100.0							3		0.0	7	4	57.1	24	1	4.2

市町村名	4 小・中学校PTA会長の状況																			5 自治会の状況							
	小学校						中学校						小中学校を兼ねるPTA会長						合計						自治会長(区長)		
	会長			副会長			会長			副会長			会長			副会長			会長			副会長			総数	女性	比率
	総数	女性	比率	総数	女性	比率	総数	女性	比率	総数	女性	比率	総数	女性	比率	総数	女性	比率	総数	女性	比率						
阿南町	3		0.0	6	2	33.3	1		0.0	2	1	50.0	1		0.0	2	1	50.0	5		0.0	10	4	40.0	60	0	0.0
阿智村	5		0.0	12	3	25.0	1		0.0	3	1	33.3							6		0.0	15	4	26.7	8	0	0.0
平谷村	1		0.0	1		0.0													1		0.0	1		0.0	10	0	0.0
根羽村													1		0.0	1		0.0	1		0.0	1		0.0	23	0	0.0
下條村	1		0.0	3	1	33.3	1		0.0	3	1	33.3							2		0.0	6	2	33.3	15	0	0.0
売木村													1		0.0	1		0.0	1		0.0	1		0.0	7	0	0.0
天龍村													1		0.0	3		0.0	1		0.0	3		0.0	39	0	0.0
泰阜村													1		0.0	3	1	33.3	1		0.0	3	1	33.3	19	0	0.0
喬木村	2		0.0	4	2	50.0	1		0.0	2	1	50.0							3		0.0	6	3	50.0	8	0	0.0
豊丘村	2		0.0	4	2	50.0	1		0.0	2	1	50.0							3		0.0	6	3	50.0	56	0	0.0
大鹿村													1		0.0	2	1	50.0	1		0.0	2	1	50.0	27	2	7.4
上松町	1		0.0	2	1	50.0	1		0.0	2	1	50.0							2		0.0	4	2	50.0	39	0	0.0
南木曾町	1		0.0	2	1	50.0	1		0.0	1		0.0							2		0.0	3	1	33.3	7	1	14.3
木祖村	1		0.0	1		0.0	1		0.0	2	1	50.0							2		0.0	3	1	33.3	22	0	0.0
王滝村													1		0.0	2	1	50.0	1		0.0	2	1	50.0	9	0	0.0
大桑村	1		0.0	4	2	50.0	1		0.0	3	1	33.3							2		0.0	7	3	42.9	44	0	0.0
木曾町	3		0.0	7	2	28.6	2	1	50.0	5	2	40.0	1		0.0	2	1	50.0	6	1	16.7	14	5	35.7	4	0	0.0
麻績村	1	1	100.0	1	1	100.0	1		0.0	2	1	50.0							2	1	50.0	3	2	66.7	28	0	0.0
生坂村	1	1	100.0	1		0.0	1	1	100.0										2	2	100.0	1	0	0.0	10	0	0.0
山形村	1		0.0	3	1	33.3													1		0.0	3	1	33.3	6	0	0.0
朝日村	1		0.0	1		0.0	1		0.0	1		0.0							2		0.0	2	0	0.0	5	0	0.0
筑北村	2		0.0	4	2	50.0	1		0.0	2	2	100.0							3		0.0	6	4	66.7	21	0	0.0
池田町	2		0.0	6	4	66.7	1		0.0	2	1	50.0	1	0	0.0	3	2	66.7	4		0.0	11	7	63.6	33	1	3.0
松川村	1		0.0	2	1	50.0	1		0.0	2	1	50.0							2		0.0	4	2	50.0	17	0	0.0
白馬村	2	1	50.0	4	2	50.0	1		0.0	2	1	50.0							3	1	33.3	6	3	50.0	30	1	3.3
小谷村	1		0.0	2	1	50.0	1		0.0	2	1	50.0							2		0.0	4	2	50.0	54	2	3.7
坂城町	3		0.0	6	4	66.7	1		0.0	2	1	50.0							4		0.0	8	5	62.5	27	0	0.0
小布施町	1		0.0	2	1	50.0	1		0.0	2	1	50.0							2		0.0	4	2	50.0	27	0	0.0
高山村	1		0.0	2	1	50.0	1		0.0	2	1	50.0							2		0.0	4	2	50.0	26	0	0.0
山ノ内町	3		0.0	8	3	37.5	1		0.0	5	3	60.0							4		0.0	15	6	46.2	16	0	0.0
木島平村	1		0.0	2	1	50.0	1		0.0	3	1	33.3							2		0.0	5	2	40.0	26	0	0.0
野沢温泉村	1		0.0	2	1	50.0	1		0.0	2	1	50.0							2		0.0	4	2	50.0	20	0	0.0
信濃町													1		0.0	4	1	25.0	1		0.0	4	1	25.0	95	5	5.3
小川村	1		0.0	2	1	50.0	1		0.0	2	1	50.0							2		0.0	4	2	50.0	19	0	0.0
飯綱町	2		0.0	7	3	42.9	1		0.0	2	1	50.0							3		0.0	9	4	44.4	27	0	0.0
栄村	1		0.0	2	1	50.0	1		0.0	2	1	50.0							2		0.0	4	2	50.0	31	0	0.0
合計	342	23	6.7	830	427	51.4	166	14	8.4	419	213	50.8	2	3	14.3	52	25	48.1	529	40	7.6	1,301	665	51.1	3,903	55	1.4

市町村名	6 市町村職員の状況（職員全体に占める女性の割合、係長相当職以上の各職における女性の割合）																				
	職員全体			部局長相当職						次長相当職						課長相当職					
	総数	女性	女性 比率	総数	女性	比率	うち一般行政職			総数	女性	比率	うち一般行政職			総数	女性	比率	うち一般行政職		
							総数	女性	女性 比率				総数	女性	女性 比率				総数	女性	女性 比率
長野市	2,812	778	27.7	22	1	4.5	19	1	5.3	19	2	10.5	17	2	11.8	168	7	4.2	135	6	4.4
松本市	2,067	947	45.8	19	1	5.3	15	1	6.7	2	1	50.0	2	1	50.0	125	12	9.6	111	12	10.8
上田市	1,234	547	44.3	23	1	4.3	14	1	7.1							101	10	9.9	81	9	11.1
岡谷市	866	505	58.3	11	0	0.0	9	0	0.0							36	6	16.7	24	2	8.3
飯田市	1,562	850	54.4	17	1	5.9	13	1	7.7							80	11	13.8	54	4	7.4
諏訪市	475	233	49.1	9	1	11.1	9	1	11.1							29	1	3.4	29	1	3.4
須坂市	469	164	35.0	11	1	9.1	9	1	11.1							36	3	8.3	29	2	6.9
小諸市	323	137	42.4	9	0	0.0	9	0	0.0							23	1	4.3	20	1	5.0
伊那市	616	264	42.9	19	1	5.3	18	1	5.6							40	3	7.5	35	3	8.6
駒ヶ根市	271	108	39.9	7	0	0.0	6	0	0.0							21	0	0.0	17	0	0.0
中野市	424	208	49.1	26	1	3.8	26	1	3.8							22	3	13.6	21	3	14.3
大町市	613	321	52.4	9	0	0.0	9	0	0.0							23	1	4.3	23	1	4.3
飯山市	228	80	35.1	7	0	0.0	7	0	0.0							21	0	0.0	19	0	0.0
茅野市	520	258	49.6	10	0	0.0	10	0	0.0							30	7	23.3	30	7	23.3
塩尻市	569	286	50.3	12	0	0.0	10	0	0.0	11	0	0.0	10	0	0.0	41	7	17.1	31	3	9.7
佐久市	1,165	624	53.6	19	1	5.3	11	0	0.0	9	0	0.0	6	0	0.0	67	11	16.4	51	5	9.8
千曲市	472	212	44.9	9	1	11.1	8	0	0.0							55	6	10.9	48	1	2.1
東御市	367	193	52.6	10	1	10.0	10	1	10.0							25	5	20.0	24	4	16.7
安曇野市	725	322	44.4	13	1	7.7	12	1	8.3							47	4	8.5	41	3	7.3
小海町	66	28	42.4													9	0	0.0	9	0	0.0
川上村	72	31	43.1													10	0	0.0	10	0	0.0
南牧村	54	25	46.3							1	0	0.0	1	0	0.0	9	0	0.0	9	0	0.0
南相木村	47	18	38.3													8	3	37.5	8	3	37.5
北相木村	36	10	27.8													4	0	0.0	4	0	0.0
佐久穂町	275	148	53.8													15	2	13.3	12	1	8.3
軽井沢町	403	215	53.3													24	3	12.5	18	2	11.1
御代田町	139	64	46.0													13	1	7.7	12	1	8.3
立科町	103	40	38.8							1	0	0.0	1	0	0.0	8	2	25.0	8	2	25.0
青木村	55	24	43.6													4	0	0.0	4	0	0.0
長和町	96	41	42.7													11	1	9.1	11	1	9.1
下諏訪町	213	96	45.1													9	1	11.1	9	1	11.1
富士見町	162	82	50.6													25	4	16.0	25	4	16.0
原村	107	48	44.9													9	1	11.1	9	1	11.1
辰野町	348	215	61.8													11	2	18.2	11	2	18.2
箕輪町	209	116	55.5													15	3	20.0	13	3	23.1
飯島町	120	60	50.0													11	4	36.4	11	4	36.4
南箕輪村	159	95	59.7													12	3	25.0	11	3	27.3
中川村	78	37	47.4													8	3	37.5	8	3	37.5
宮田村	97	54	55.7													10	1	10.0	10	1	10.0
松川町	129	65	50.4													10	1	10.0	10	1	10.0
高森町	104	49	47.1													8	2	25.0	7	2	28.6

市町村名	6 市町村職員の状況（職員全体に占める女性の割合、係長相当職以上の各職における女性の割合）																				
	職員全体			部局長相当職						次長相当職						課長相当職					
	総数	女性	女性 比率	総数	女性	比率	うち一般行政職			総数	女性	比率	うち一般行政職			総数	女性	比率	うち一般行政職		
							総数	女性	女性 比率				総数	女性	女性 比率				総数	女性	女性 比率
阿南町	76	29	38.2											8	0	0.0	8	0	0.0		
阿智村	100	41	41.0											9	0	0.0	9	0	0.0		
平谷村	17	4	23.5											4	1	25.0					
根羽村	28	11	39.3											4	0	0.0	4	0	0.0		
下條村	40	17	42.5											4	0	0.0	4	0	0.0		
売木村	20	11	55.0											5	0	0.0	4	0	0.0		
天龍村	46	11	23.9											6	0	0.0	6	0	0.0		
泰阜村	37	15	40.5											4	0	0.0	4	0	0.0		
喬木村	74	33	44.6											8	1	12.5	7	0	0.0		
豊丘村	72	33	45.8											8	1	12.5	8	1	12.5		
大鹿村	37	11	29.7											7	0	0.0	6	0	0.0		
上松町	86	39	45.3											9	1	11.1	9	1	11.1		
南木曾町	86	33	38.4						1	0	0.0	1	0	0.0	8	2	25.0	8	2	25.0	
木祖村	56	24	42.9											10	1	10.0	10	1	10.0		
玉滝村	45	12	26.7											5	0	0.0	5	0	0.0		
大桑村	71	34	47.9											12	1	8.3	12	1	8.3		
木曾町	174	65	37.4											17	1	5.9	17	1	5.9		
麻績村	45	14	31.1											8	0	0.0	8	0	0.0		
生坂村	38	18	47.4											8	4	50.0	8	4	50.0		
山形村	104	55	52.9											11	2	18.2	11	2	18.2		
朝日村	50	22	44.0	2	0	0.0	1	0	0.0	1	0	0.0		5	2	40.0	4	1	25.0		
筑北村	82	41	50.0						1	0	0.0	1	0	0.0	7	0	0.0	7	0	0.0	
池田町	100	49	49.0											11	2	18.2	11	2	18.2		
松川村	82	34	41.5											14	0	0.0	14	0	0.0		
白馬村	99	37	37.4											14	0	0.0	10	0	0.0		
小谷村	69	24	34.8											8	1	12.5	8	1	12.5		
坂城町	136	57	41.9											15	0	0.0	15	0	0.0		
小布施町	99	45	45.5											6	1	16.7	6	1	16.7		
高山村	83	28	33.7											7	0	0.0	7	0	0.0		
山ノ内町	163	86	52.8						1	0	0.0	1	0	0.0	13	0	0.0	13	0	0.0	
木島平村	76	23	30.3											14	0	0.0	13	0	0.0		
野沢温泉村	64	21	32.8											5	0	0.0					
信濃町	200	104	52.0											12	2	16.7	8	1	12.5		
小川村	47	15	31.9											4	0	0.0	4	0	0.0		
飯綱町	260	144	55.4											20	3	15.0	11	0	0.0		
栄村	71	24	33.8											9	0	0.0	9	0	0.0		
合計	21,783	9,862	45.3	264	12	4.5	225	10	4.4	47	3	6.4	40	3	7.5	1,552	161	10.4	1,340	121	9.0

市町村名	6 市町村職員の状況（職員全体に占める女性の割合、係長相当職以上の各職における女性の割合）																	
	課長補佐相当職						係長相当職						係長相当職以上合計					
				うち一般行政職						うち一般行政職						うち一般行政職		
	総数	女性	女性比率	総数	女性	女性比率	総数	女性	比率	総数	女性	女性比率	総数	女性	比率	総数	女性	女性比率
長野市	333	33	9.9	234	17	7.3	724	134	18.5	466	81	17.4	1,266	177	14.0	871	107	12.3
松本市	254	68	26.8	193	50	25.9	150	51	34.0	116	42	36.2	550	133	24.2	437	106	24.3
上田市	191	54	28.3	111	12	10.8	96	25	26.0	85	20	23.5	411	90	21.9	291	42	14.4
岡谷市	71	28	39.4	29	4	13.8	107	45	42.1	40	8	20.0	225	79	35.1	102	14	13.7
飯田市	77	8	10.4	68	5	7.4	245	72	29.4	123	16	13.0	419	92	22.0	258	26	10.1
諏訪市	40	13	32.5	36	9	25.0	53	21	39.6	43	11	25.6	131	36	27.5	117	22	18.8
須坂市	74	20	27.0	45	6	13.3	61	21	34.4	29	8	27.6	182	45	24.7	112	17	15.2
小諸市	10	1	10.0	8	1	12.5	77	28	36.4	53	15	28.3	119	30	25.2	90	17	18.9
伊那市	50	15	30.0	37	8	21.6	141	50	35.5	87	8	9.2	250	69	27.6	177	20	11.3
駒ヶ根市	24	8	33.3	13	0	0.0	48	15	31.3	31	4	12.9	100	23	23.0	67	4	6.0
中野市	53	14	26.4	39	5	12.8	91	49	53.8	71	33	46.5	192	67	34.9	157	42	26.8
大町市	27	3	11.1	27	3	11.1	44	10	22.7	39	5	12.8	103	14	13.6	98	9	9.2
飯山市	14	0	0.0	12	0	0.0	44	12	27.3	29	2	6.9	86	12	14.0	67	2	3.0
茅野市	26	8	30.8	26	8	30.8	109	37	33.9	109	37	33.9	175	52	29.7	175	52	29.7
塩尻市	48	19	39.6	33	7	21.2	102	52	51.0	49	9	18.4	214	78	36.4	133	19	14.3
佐久市	73	33	45.2	47	10	21.3	160	84	52.5	82	19	23.2	328	129	39.3	197	34	17.3
千曲市							122	46	37.7	84	18	21.4	186	53	28.5	140	19	13.6
東御市	28	4	14.3	28	4	14.3	45	18	40.0	31	9	29.0	108	28	25.9	93	18	19.4
安曇野市	48	8	16.7	41	6	14.6	119	41	34.5	85	18	21.2	227	54	23.8	179	28	15.6
小海町	7	0	0.0	7	0	0.0	15	6	40.0	15	6	40.0	31	6	19.4	31	6	19.4
川上村	4	1	25.0	4	1	25.0	11	1	9.1	11	1	9.1	25	2	8.0	25	2	8.0
南牧村	5	0	0.0	5	0	0.0	7	4	57.1	7	4	57.1	22	4	18.2	22	4	18.2
南相木村	8	3	37.5	8	3	37.5	10	2	20.0	10	2	20.0	26	8	30.8	26	8	30.8
北相木村	3	0	0.0	3	0	0.0	7	3	42.9	5	3	60.0	14	3	21.4	12	3	25.0
佐久穂町	33	10	30.3	25	3	12.0	45	22	48.9	18	3	16.7	93	34	36.6	55	7	12.7
軽井沢町	32	6	18.8	22	1	4.5	52	23	44.2	46	21	45.7	108	32	29.6	86	24	27.9
御代田町	9	1	11.1	6	1	16.7	25	11	44.0	17	7	41.2	47	13	27.7	35	9	25.7
立科町							17	6	35.3	17	6	35.3	26	8	30.8	26	8	30.8
青木村	10	1	10.0	10	1	10.0	11	1	9.1	11	1	9.1	25	2	8.0	25	2	8.0
長和町	5	2	40.0	4	1	25.0	25	4	16.0	25	4	16.0	41	7	17.1	40	6	15.0
下諏訪町	9	0	0.0	9	0	0.0	28	4	14.3	24	4	16.7	46	5	10.9	42	5	11.9
富士見町							37	14	37.8	37	14	37.8	62	18	29.0	62	18	29.0
原村							23	3	13.0	23	3	13.0	32	4	12.5	32	4	12.5
辰野町	13	3	23.1	13	3	23.1	25	8	32.0	25	8	32.0	49	13	26.5	49	13	26.5
箕輪町	12	9	75.0	11	9	81.8	49	21	42.9	43	20	46.5	76	33	43.4	67	32	47.8
飯島町	12	2	16.7	12	2	16.7	22	11	50.0	22	11	50.0	45	17	37.8	45	17	37.8
南箕輪村	6	6	100.0				39	22	56.4	24	12	50.0	57	31	54.4	35	15	42.9
中川村	1	1	100.0				19	6	31.6	16	4	25.0	28	10	35.7	24	7	29.2
宮田村							19	3	15.8	19	3	15.8	29	4	13.8	29	4	13.8
松川町							28	8	28.6	28	8	28.6	38	9	23.7	38	9	23.7
高森町	10	2	20.0	9	1	11.1	19	3	15.8	15	2	13.3	37	7	18.9	31	5	16.1

市町村名	6 市町村職員の状況（職員全体に占める女性の割合、係長相当職以上の各職における女性の割合）																	
	課長補佐相当職						係長相当職						係長相当職以上合計					
				うち一般行政職						うち一般行政職						うち一般行政職		
	総数	女性	女性比率	総数	女性	女性比率	総数	女性	比率	総数	女性	女性比率	総数	女性	比率	総数	女性	女性比率
阿南町	5	2	40.0				12	1	8.3	1	1	100.0	25	3	12.0	9	1	11.1
阿智村	10	3	30.0	10	3	30.0	19	3	15.8	18	3	16.7	38	6	15.8	37	6	16.2
平谷村	3	0	0.0				4	0	0.0				11	1	9.1	0	0	
根羽村	3	2	66.7	3	2	66.7	3	1	33.3	3	1	33.3	10	3	30.0	10	3	30.0
下條村							6	1	16.7	6	1	16.7	10	1	10.0	10	1	10.0
売木村	1	1	100.0	1	1	100.0	9	7	77.8	7	5	71.4	15	8	53.3	12	6	50.0
天龍村	5	1	20.0	5	1	20.0	10	1	10.0	10	1	10.0	21	2	9.5	21	2	9.5
泰阜村							8	1	12.5	8	1	12.5	12	1	8.3	12	1	8.3
喬木村							18	6	33.3	13	2	15.4	26	7	26.9	20	2	10.0
豊丘村	4	2	50.0	4	2	50.0	16	7	43.8	16	7	43.8	28	10	35.7	28	10	35.7
大鹿村	3	1	33.3	2	1	50.0	6	0	0.0	6	0	0.0	16	1	6.3	14	1	7.1
上松町	6	2	33.3	4	0	0.0	17	5	29.4	16	4	25.0	32	8	25.0	29	5	17.2
南木曾町	10	2	20.0	10	2	20.0	14	6	42.9	14	6	42.9	33	10	30.3	33	10	30.3
木祖村	6	0	0.0	6	0	0.0	7	2	28.6	7	2	28.6	23	3	13.0	23	3	13.0
王滝村	6	2	33.3	6	2	33.3	16	4	25.0	14	3	21.4	27	6	22.2	25	5	20.0
大桑村	2	0	0.0	2	0	0.0	14	5	35.7	14	5	35.7	28	6	21.4	28	6	21.4
木曾町	16	7	43.8	11	2	18.2	59	11	18.6	52	5	9.6	92	19	20.7	80	8	10.0
麻績村							9	3	33.3	9	3	33.3	17	3	17.6	17	3	17.6
生坂村							11	2	18.2	11	2	18.2	19	6	31.6	19	6	31.6
山形村	4	3	75.0	2	1	50.0	19	5	26.3	16	2	12.5	34	10	29.4	29	5	17.2
朝日村	14	8	57.1	9	4	44.4	10	5	50.0	7	3	42.9	32	15	46.9	21	8	38.1
筑北村	13	7	53.8	13	7	53.8	18	9	50.0	18	9	50.0	39	16	41.0	39	16	41.0
池田町	8	3	37.5	7	2	28.6	21	5	23.8	19	3	15.8	40	10	25.0	37	7	18.9
松川村	8	5	62.5	8	5	62.5	22	6	27.3	21	5	23.8	44	11	25.0	43	10	23.3
白馬村	3	0	0.0	3	0	0.0	23	6	26.1	13	2	15.4	40	6	15.0	26	2	7.7
小谷村	5	1	20.0	4	0	0.0	8	2	25.0	7	1	14.3	21	4	19.0	19	2	10.5
坂城町	12	6	50.0	10	4	40.0	29	9	31.0	25	5	20.0	56	15	26.8	50	9	18.0
小布施町	5	0	0.0	5	0	0.0	17	0	0.0	15	0	0.0	28	1	3.6	26	1	3.8
高山村	6	0	0.0	6	0	0.0	9	4	44.4	9	3	33.3	22	4	18.2	22	3	13.6
山ノ内町							44	17	38.6	33	6	18.2	58	17	29.3	47	6	12.8
木島平村							12	2	16.7	11	1	9.1	26	2	7.7	24	1	4.2
野沢温泉村	6	1	16.7	6	1	16.7	11	2	18.2	11	2	18.2	22	3	13.6	17	3	17.6
信濃町	3	0	0.0	3	0	0.0	28	9	32.1	25	6	24.0	43	11	25.6	36	7	19.4
小川村	6	0	0.0	6	0	0.0	5	0	0.0	5	0	0.0	15	0	0.0	15	0	0.0
飯綱町	11	5	45.5	5	2	40.0	43	10	23.3	31	2	6.5	74	18	24.3	47	4	8.5
栄村							17	2	11.8	17	2	11.8	26	2	7.7	26	2	7.7
合計	1,804	448	24.8	1,326	223	16.8	3,665	1,156	31.5	2,618	614	23.5	7,332	1,780	24.3	5,549	971	17.5

(5) 法律、政令又は条例により設置されている審議会等における女性委員の状況

(平成31年4月1日現在)

市町村名	市町村防災会議			民生委員推薦会			国民健康保険運営協議会			地方社会福祉審議会			地方障害者施策推進協議会			保健所運営協議会		
	総数	女性	比率	総数	女性	比率	総数	女性	比率	総数	女性	比率	総数	女性	比率	総数	女性	比率
長野市	57	6	10.5	10	2	20.0	21	8	38.1	24	5	20.8				17	5	29.4
松本市	53	2	3.8	12	3	25.0	21	6	28.6									
上田市	45	4	8.9	14	6	42.9	17	7	41.2				15	6	40.0			
岡谷市	29	3	10.3	14	4	28.6	11	2	18.2									
飯田市	40	2	5.0	15	4	26.7	17	5	29.4	13	4	30.8	19	9	47.4			
諏訪市	34	7	20.6	13	3	23.1	11	3	27.3									
須坂市	36	5	13.9	14	2	14.3	14	2	14.3									
小諸市	35	2	5.7	7	1	14.3	9	3	33.3									
伊那市	36	3	8.3	7	2	28.6	13	3	23.1									
駒ヶ根市	38	5	13.2	14	1	7.1	11	5	45.5									
中野市	37	4	10.8	6	0	0.0	16	4	25.0									
大町市	36	2	5.6	14	1	7.1	15	4	26.7	10	1	10.0						
飯山市	28	4	14.3	14	2	14.3	15	3	20.0									
茅野市	42	5	11.9	13	4	30.8	10	4	40.0									
塩尻市	34	7	20.6	10	2	20.0	15	3	20.0									
佐久市	40	3	7.5	14	4	28.6	20	5	25.0									
千曲市	31	4	12.9	14	5	35.7	14	5	35.7									
東御市	30	5	16.7	7	3	42.9	9	3	33.3									
安曇野市	38	7	18.4	11	6	54.5	16	3	18.8									
小海町				7	1	14.3	12	3	25.0									
川上村	30	0	0.0	13	5	38.5	9	1	11.1									
南牧村				6	1	16.7	6	4	66.7				10	4	40.0			
南相木村				7	2	28.6	5	2	40.0	7	5	71.4						
北相木村	14	0	0.0	7	2	28.6	6	2	33.3									
佐久穂町	21	2	9.5	7	3	42.9	9	5	55.6									
軽井沢町	38	4	10.5	9	3	33.3	9	2	22.2									
御代田町	32	3	9.4	14	0	0.0	9	4	44.4									
立科町	24	0	0.0	14	3	21.4	9	5	55.6									
青木村				7	1	14.3	6	2	33.3									
長和町	60	3	5.0	9	1	11.1	9	0	0.0									
下諏訪町	31	3	9.7				6	0	0.0									
富士見町	26	0	0.0	14	4	28.6	6	1	16.7	12	6	50.0						
原村	15	1	6.7	14	5	35.7	6	3	50.0									
辰野町	33	4	12.1	17	2	11.8	13	4	30.8									
箕輪町	30	6	20.0	13	4	30.8	9	3	33.3									
飯島町	41	6	14.6	8	2	25.0	10	3	30.0									
南箕輪村	22	1	4.5	12	7	58.3	6	3	50.0									
中川村	20	0	0.0				6	2	33.3									
宮田村	14	0	0.0	7	1	14.3	9	3	33.3									
松川町	40	1	2.5	14	3	21.4	12	3	25.0									
高森町				8	0	0.0	12	4	33.3				10	6	60.0			
阿南町	19	0	0.0	23	19	82.6	12	0	0.0									
阿智村	14	0	0.0	9	3	33.3												
平谷村	10	1	10.0	7	0	0.0	5	2	40.0									
根羽村	12	0	0.0	5	0	0.0	5	0	0.0									
下條村	13	0	0.0				6	0	0.0									
売木村	11	0	0.0	7	2	28.6	6	1	16.7									
天龍村	27	4	14.8	6	1	16.7	6	1	16.7									

市町村名	市町村防災会議			民生委員推薦会			国民健康保険運営協議会			地方社会福祉審議会			地方障害者施策推進協議会			保健所運営協議会		
	総数	女性	比率	総数	女性	比率	総数	女性	比率	総数	女性	比率	総数	女性	比率	総数	女性	比率
泰阜村	10	0	0.0	9	4	44.4	6	2	33.3									
喬木村	22	2	9.1	9	2	22.2	9	2	22.2									
豊丘村	74	1	1.4	14	2	14.3	12	3	25.0									
大鹿村	20	0	0.0	7	3	42.9	6	1	16.7									
上松町	29	1	3.4	7	1	14.3	6	2	33.3									
南木曾町				19	9	47.4	9	1	11.1									
木祖村	36	1	2.8				6	2	33.3									
王滝村	13	0	0.0	7	2	28.6	6	1	16.7									
大桑村	22	1	4.5	10	2	20.0	9	2	22.2									
木曾町	25	0	0.0				12	3	25.0									
麻績村	23	1	4.3	7	0	0.0	6	1	16.7									
生坂村	22	0	0.0	13	3	23.1	8	0	0.0									
山形村	20	1	5.0	10	2	20.0	11	2	18.2									
朝日村	28	1	3.6	11	3	27.3	11	4	36.4									
筑北村	18	1	5.6	6	1	16.7	6	1	16.7									
池田町	27	2	7.4				9	4	44.4									
松川村	18	0	0.0	22	11	50.0	9	4	44.4									
白馬村	24	0	0.0	12	3	25.0	9	2	22.2									
小谷村	19	0	0.0	8	2	25.0	6	1	16.7									
坂城町	30	2	6.7	14	2	14.3	12	4	33.3									
小布施町	20	2	10.0	8	2	25.0	9	3	33.3									
高山村	19	1	5.3	10	3	30.0	6	1	16.7									
山ノ内町	26	1	3.8				12	2	16.7									
木島平村	15	0	0.0	13	2	15.4	9	4	44.4									
野沢温泉村				16	7	43.8	12	2	16.7	10	5	50.0						
信濃町	20	1	5.0	14	3	21.4	12	6	50.0									
小川村	16	0	0.0	7	2	28.6	6	1	16.7									
飯綱町	27	3	11.1	8	0	0.0	9	4	44.4									
栄村				13	2	15.4	9	2	22.2	12	3	25.0						
小計	1,939	141	7.3	761	203	26.7	751	208	27.7	88	29	33.0	54	25	46.3	17	5	29.4
佐久広域連合																		
上田地域広域連合																		
諏訪広域連合																		
上伊那広域連合																		
南信州広域連合																		
木曾広域連合																		
松本広域連合																		
北アルプス広域連合																		
長野広域連合																		
北信広域連合																		
広域小計																		
合計	1,939	141	7.3	761	203	26.7	751	208	27.7	88	29	33.0	54	25	46.3	17	5	29.4

市町村名	損害評価会			水防協議会			土地区画整理 審議会			建築審査会			介護認定審査会			環境審議会		
	総数	女性	比率	総数	女性	比率	総数	女性	比率	総数	女性	比率	総数	女性	比率	総数	女性	比率
長野市							15	2	13.3	7	2	28.6				15	5	33.3
松本市										7	2	28.6				20	4	20.0
上田市										5	0	0.0				15	6	40.0
岡谷市																15	4	26.7
飯田市																23	6	26.1
諏訪市																19	3	15.8
須坂市																17	2	11.8
小諸市																14	4	28.6
伊那市																12	4	33.3
駒ヶ根市																		
中野市				10	0	0.0										18	5	27.8
大町市																		
飯山市																		
茅野市																17	1	5.9
塩尻市																14	2	14.3
佐久市				21	0	0.0										20	6	30.0
千曲市																10	1	10.0
東御市																15	2	13.3
安曇野市																19	3	15.8
小海町																		
川上村				8	0	0.0												
南牧村																		
南相木村				5	0	0.0												
北相木村																		
佐久穂町																		
軽井沢町																20	4	20.0
御代田町																		
立科町				13	0	0.0										12	2	16.7
青木村																		
長和町																17	2	11.8
下諏訪町				16	0	0.0										9	1	11.1
富士見町																		
原村																10	1	10.0
辰野町																14	3	21.4
箕輪町				15	0	0.0										9	3	33.3
飯島町				14	0	0.0										6	2	33.3
南箕輪村																11	3	27.3
中川村				10	1	10.0										7	3	42.9
宮田村																9	3	33.3
松川町																12	2	16.7
高森町																10	4	40.0
阿南町																		
阿智村																		
平谷村	10	1	10.0															
根羽村	10	0	0.0															
下條村																		
壳木村																		
天龍村																		

市町村名	損害評価会			水防協議会			土地区画整理 審議会			建築審査会			介護認定審査会			環境審議会		
	総数	女性	比率	総数	女性	比率	総数	女性	比率	総数	女性	比率	総数	女性	比率	総数	女性	比率
泰阜村																		
喬木村																		
豊丘村															10	5	50.0	
大鹿村																		
上松町																		
南木曾町																		
木祖村																		
王滝村																		
大桑村																		
木曾町																		
麻績村															7	2	28.6	
生坂村																		
山形村															10	2	20.0	
朝日村															10	1	10.0	
筑北村																		
池田町																		
松川村																		
白馬村															16	1	6.3	
小谷村																		
坂城町																		
小布施町																		
高山村																		
山ノ内町																		
木島平村																		
野沢温泉村																		
信濃町															8	1	12.5	
小川村																		
飯綱町															12	4	33.3	
栄村																		
小計	20	1	5.0	112	1	0.9	15	2	13.3	19	4	21.1	0	0		482	107	22.2
佐久広域連合													75	28	37.3			
上田地域広域連合													60	22	36.7			
諏訪広域連合													84	30	35.7			
上伊那広域連合													70	29	41.4			
南信州広域連合													60	18	30.0			
木曾広域連合													15	8	53.3			
松本広域連合													95	39	41.1			
北アルプス広域連合													30	7	23.3			
長野広域連合													180	71	39.4			
北信広域連合													36	20	55.6			
広域小計													705	272	38.6			
合計	20	1	5.0	112	1	0.9	15	2	13.3	19	4	21.1	705	272	38.6	482	107	22.2

市町村名	廃棄物減量等推進審議会			中央卸売市場開設運営協議会			地方青少年問題協議会			交通安全対策会議			児童福祉審議会			公民館運営審議会		
	総数	女性	比率	総数	女性	比率	総数	女性	比率	総数	女性	比率	総数	女性	比率	総数	女性	比率
泰阜村										11	0	0.0				6	2	33.3
喬木村																9	4	44.4
豊丘村							20	6	30.0	28	2	7.1				14	3	21.4
大鹿村										9	0	0.0						
上松町							22	8	36.4	20	3	15.0						
南木曾町																		
木祖村																7	3	42.9
王滝村																5	1	20.0
大桑村										25	2	8.0				7	3	42.9
木曾町																33	10	30.3
麻績村																		
生坂村																		
山形村										41	14	34.1				6	2	33.3
朝日村										197	21	10.7						
筑北村							17	1	5.9	19	2	10.5				8	2	25.0
池田町																6	3	50.0
松川村																11	5	45.5
白馬村																12	3	25.0
小谷村																10	5	50.0
坂城町										15	0	0.0						
小布施町																		
高山村																		
山ノ内町																10	3	30.0
木島平村																5	3	60.0
野沢温泉村							18	3	16.7							7	3	42.9
信濃町	15	3	20.0															
小川村	10	6	60.0													10	2	20.0
飯綱町																		
栄村																4	1	25.0
小計	95	33	34.7	8	2	25.0	450	102	22.7	806	133	16.5	75	36	48.0	791	253	32.0
佐久広域連合																		
上田地域広域連合																		
諏訪広域連合																		
上伊那広域連合																		
南信州広域連合																		
木曾広域連合																		
松本広域連合																		
北アルプス広域連合																		
長野広域連合																		
北信広域連合																		
広域小計																		
合計	95	33	34.7	8	2	25.0	450	102	22.7	806	133	16.5	75	36	48.0	791	253	32.0

市町村名	廃棄物減量等推進審議会			中央卸売市場開設運営協議会			地方青少年問題協議会			交通安全対策会議			児童福祉審議会			公民館運営審議会		
	総数	女性	比率	総数	女性	比率	総数	女性	比率	総数	女性	比率	総数	女性	比率	総数	女性	比率
泰阜村									11	0	0.0				6	2	33.3	
喬木村															9	4	44.4	
豊丘村						20	6	30.0	28	2	7.1				14	3	21.4	
大鹿村									9	0	0.0							
上松町						22	8	36.4	20	3	15.0							
南木曾町																		
木祖村															7	3	42.9	
王滝村															5	1	20.0	
大桑村									25	2	8.0				7	3	42.9	
木曾町															33	10	30.3	
麻績村																		
生坂村																		
山形村									41	14	34.1				6	2	33.3	
朝日村									197	21	10.7							
筑北村						17	1	5.9	19	2	10.5				8	2	25.0	
池田町															6	3	50.0	
松川村															11	5	45.5	
白馬村															12	3	25.0	
小谷村															10	5	50.0	
坂城町									15	0	0.0							
小布施町																		
高山村																		
山ノ内町															10	3	30.0	
木島平村															5	3	60.0	
野沢温泉村						18	3	16.7							7	3	42.9	
信濃町	15	3	20.0															
小川村	10	6	60.0												10	2	20.0	
飯綱町																		
栄村															4	1	25.0	
小計	95	33	34.7	8	2	25.0	450	102	22.7	806	133	16.5	75	36	48.0	791	253	32.0
佐久広域連合																		
上田地域広域連合																		
諏訪広域連合																		
上伊那広域連合																		
南信州広域連合																		
木曾広域連合																		
松本広域連合																		
北アルプス広域連合																		
長野広域連合																		
北信広域連合																		
広域小計																		
合計	95	33	34.7	8	2	25.0	450	102	22.7	806	133	16.5	75	36	48.0	791	253	32.0

(5)

市町村名	社会教育委員			スポーツ推進 審議会			図書館協議会			文化財保護審議会			博物館協議会			都市計画審議会		
	総数	女性	比率	総数	女性	比率	総数	女性	比率	総数	女性	比率	総数	女性	比率	総数	女性	比率
長野市	10	6	60.0	12	5	41.7	10	6	60.0	7	1	14.3	9	5	55.6	20	5	25.0
松本市	15	8	53.3	11	1	9.1	9	7	77.8				8	2	25.0	20	6	30.0
上田市	10	5	50.0	10	5	50.0	8	5	62.5	7	3	42.9	9	6	66.7	18	6	33.3
岡谷市	10	4	40.0							6	0	0.0				15	5	33.3
飯田市	12	5	41.7	11	3	27.3	10	7	70.0	9	0	0.0	10	4	40.0	24	3	12.5
諏訪市							10	6	60.0				10	3	30.0	15	4	26.7
須坂市	8	5	62.5				7	5	71.4	5	0	0.0	6	1	16.7	20	2	10.0
小諸市	7	2	28.6	7	2	28.6	7	5	71.4	5	0	0.0				14	3	21.4
伊那市	10	7	70.0	10	2	20.0	9	5	55.6	9	1	11.1	9	4	44.4	14	3	21.4
駒ヶ根市	6	2	33.3	8	2	25.0	10	8	80.0	6	0	0.0				13	3	23.1
中野市	10	4	40.0				10	4	40.0	5	0	0.0	10	5	50.0	14	3	21.4
大町市	10	3	30.0	10	1	10.0	7	4	57.1	7	1	14.3	12	2	16.7	18	1	5.6
飯山市	7	3	42.9				9	6	66.7	5	1	20.0				13	2	15.4
茅野市	11	2	18.2	11	5	45.5	12	5	41.7	7	0	0.0	11	2	18.2	16	3	18.8
塩尻市	10	5	50.0	31	7	22.6	9	5	55.6	8	1	12.5	10	2	20.0	15	1	6.7
佐久市	10	4	40.0	10	2	20.0	8	4	50.0	10	1	10.0	10	3	30.0	15	2	13.3
千曲市	10	5	50.0				10	5	50.0	7	1	14.3				13	2	15.4
東御市	10	7	70.0	15	6	40.0	10	8	80.0	4	1	25.0				15	4	26.7
安曇野市	12	5	41.7	15	5	33.3	10	5	50.0	5	1	20.0	10	3	30.0	16	2	12.5
小海町	9	2	22.2	7	2	28.6												
川上村	9	2	22.2	8	0	0.0	10	4	40.0	9	0	0.0						
南牧村	6	3	50.0	7	2	28.6				4	2	50.0						
南相木村	7	2	28.6				7	5	71.4	9	0	0.0						
北相木村	4	1	25.0	4	1	25.0				2	1	50.0	4	1	25.0			
佐久穂町	10	3	30.0				8	4	50.0	6	0	0.0				12	1	8.3
軽井沢町	10	5	50.0	15	5	33.3	10	4	40.0	7	0	0.0	12	3	25.0	14	2	14.3
御代田町	5	2	40.0							5	0	0.0	5	0	0.0	9	2	22.2
立科町	3	1	33.3	8	2	25.0												
青木村	6	1	16.7				6	1	16.7	6	1	16.7						
長和町	9	5	55.6							8	0	0.0						
下諏訪町	7	3	42.9	10	0	0.0	5	3	60.0	6	1	16.7	5	1	20.0	11	1	9.1
富士見町	6	3	50.0	6	2	33.3	8	5	62.5	7	0	0.0	9	2	22.2	13	3	23.1
原村	7	3	42.9	14	4	28.6	5	3	60.0									
辰野町	8	4	50.0	11	2	18.2	6	4	66.7	10	4	40.0	6	4	66.7	14	3	21.4
箕輪町	7	2	28.6	12	5	41.7	8	6	75.0	9	2	22.2	9	2	22.2			
飯島町	9	3	33.3	8	1	12.5	9	8	88.9	6	0	0.0				5	0	0.0
南箕輪村	9	5	55.6				5	3	60.0									
中川村	5	3	60.0				7	5	71.4	5	2	40.0						
宮田村	6	3	50.0	8	2	25.0	6	5	83.3	5	0	0.0				10	0	0.0
松川町	7	3	42.9	5	1	20.0	14	6	42.9	13	2	15.4				10	0	0.0
高森町	5	2	40.0				10	4	40.0	6	2	33.3						
阿南町	5	2	40.0	3	2	66.7				5	0	0.0						
阿智村	12	7	58.3				7	6	85.7									
平谷村	4	1	25.0															
根羽村	10	1	10.0							8	0	0.0				12	1	8.3
下條村				4	0	0.0	8	4	50.0	5	0	0.0						
売木村	4	0	0.0															
天龍村	4	1	25.0															

市町村名	社会教育委員			スポーツ推進 審議会			図書館協議会			文化財保護審議会			博物館協議会			都市計画審議会		
	総数	女性	比率	総数	女性	比率	総数	女性	比率	総数	女性	比率	総数	女性	比率	総数	女性	比率
泰阜村	6	2	33.3	9	1	11.1				5	0	0.0						
喬木村	9	4	44.4				9	4	44.4	4	0	0.0						
豊丘村	5	2	40.0	10	1	10.0				5	0	0.0						
大鹿村	4	0	0.0							3	0	0.0						
上松町	6	1	16.7	10	3	30.0				6	0	0.0						
南木曾町																		
木祖村	7	3	42.9	5	3	60.0	12	6	50.0	8	0	0.0						
王滝村	5	1	20.0	5	2	40.0				6	2	33.3						
大桑村	7	3	42.9	12	4	33.3				10	0	0.0						
木曾町	7	3	42.9							6	0	0.0				6	1	16.7
麻績村	10	2	20.0	4	1	25.0												
生坂村	8	1	12.5															
山形村	6	2	33.3	9	3	33.3	11	5	45.5	6	2	33.3						
朝日村							5	2	40.0	5	0	0.0						
筑北村	8	2	25.0	6	2	33.3				8	0	0.0						
池田町	6	3	50.0				7	3	42.9									
松川村	6	3	50.0	9	3	33.3												
白馬村	6	2	33.3	9	4	44.4	10	7	70.0	6	1	16.7						
小谷村	5	2	40.0	8	3	37.5	8	7	87.5	9	1	11.1						
坂城町	6	3	50.0							5	1	20.0						
小布施町	6	2	33.3	10	5	50.0	10	5	50.0	8	1	12.5						
高山村	7	2	28.6															
山ノ内町	6	3	50.0	10	3	30.0	9	2	22.2	5	1	20.0						
木島平村	5	3	60.0				8	6	75.0									
野沢温泉村	7	3	42.9	6	3	50.0				4	0	0.0	6	1	16.7			
信濃町	6	2	33.3							5	0	0.0	8	1	12.5	10	1	10.0
小川村	5	0	0.0							5	0	0.0						
飯綱町	8	4	50.0															
栄村	4	1	25.0							4	0	0.0						
小計	542	214	39.5	413	118	28.6	393	227	57.8	376	38	10.1	188	57	30.3	434	75	17.3
佐久広域連合																		
上田地域広域連合																		
諏訪広域連合																		
上伊那広域連合																		
南信州広域連合																		
木曾広域連合																		
松本広域連合																		
北アルプス広域連合																		
長野広域連合																		
北信広域連合																		
広域小計																		
合計	542	214	39.5	413	118	28.6	393	227	57.8	376	38	10.1	188	57	30.3	434	75	17.3

市町村名	開発審査会			農村地域工業等導入に関する審議会			地域審議会			国民保護協議会			障害程度区分認定審査会		
	総数	女性	比率	総数	女性	比率	総数	女性	比率	総数	女性	比率	総数	女性	比率
長野市	7	1	14.3							37	1	2.7			
松本市	7	3	42.9												
上田市										44	4	9.1			
岡谷市										29	3	10.3			
飯田市										35	2	5.7			
諏訪市										34	7	20.6			
須坂市										35	5	14.3			
小諸市															
伊那市							233	44	18.9	34	2	5.9			
駒ヶ根市															
中野市										35	2	5.7			
大町市															
飯山市															
茅野市										42	5	11.9			
塩尻市										28	0	0.0			
佐久市															
千曲市										28	2	7.1			
東御市										30	5	16.7			
安曇野市										29	2	6.9			
小海町															
川上村															
南牧村	9	0	0.0												
南相木村										9	0	0.0			
北相木村				9	0	0.0									
佐久穂町															
軽井沢町										39	3	7.7			
御代田町										33	1	3.0			
立科町	8	1	12.5							14	0	0.0			
青木村															
長和町															
下諏訪町										26	0	0.0			
富士見町										26	0	0.0			
原村															
辰野町										33	4	12.1			
箕輪町															
飯島町										21	1	4.8			
南箕輪村															
中川村															
宮田村															
松川町										30	0	0.0			
高森町															
阿南町															
阿智村															
平谷村															
根羽村															
下條村															
売木村	8	0	0.0							10	0	0.0			
天龍村															

市町村名	開発審査会			農村地域工業等導入に関する審議会			地域審議会			国民保護協議会			障害程度区分認定審査会		
	総数	女性	比率	総数	女性	比率	総数	女性	比率	総数	女性	比率	総数	女性	比率
泰阜村															
喬木村										24	2	8.3			
豊丘村															
大鹿村										20	0	0.0			
上松町															
南木曾町															
木祖村															
王滝村															
大桑村										18	1	5.6			
木曾町															
麻績村															
生坂村															
山形村															
朝日村															
筑北村															
池田町															
松川村															
白馬村	16	1	6.3												
小谷村															
坂城町										20	2	10.0			
小布施町															
高山村															
山ノ内町															
木島平村															
野沢温泉村															
信濃町															
小川村															
飯綱町															
栄村															
小計	55	6	10.9	9	0	0.0	233	44	18.9	763	54	7.1	0	0	
佐久広域連合													10	6	60.0
上田地域広域連合															
諏訪広域連合													14	6	42.9
上伊那広域連合													20	7	35.0
南信州広域連合													20	9	45.0
木曾広域連合													5	2	40.0
松本広域連合													15	6	40.0
北アルプス広域連合													5	3	60.0
長野広域連合													20	5	25.0
北信広域連合													5	2	40.0
広域小計													114	46	40.4
合計	55	6	10.9	9	0	0.0	233	44	18.9	763	54	7.1	114	46	40.4

市町村名	その他審議会計					合 計		
	審議会数	女性委員のいる審議会	委員総数	女性委員数	比率	総数	女性	比率
長野市	77	70	806	303	37.6	1,099	374	34.0
松本市	30	26	859	191	22.2	1,094	250	22.9
上田市	33	32	587	248	42.2	849	333	39.2
岡谷市	11	11	106	37	34.9	262	68	26.0
飯田市	67	55	1,371	427	31.1	1,658	498	30.0
諏訪市	22	17	220	64	29.1	397	112	28.6
須坂市	19	18	364	154	42.3	560	188	33.6
小諸市	23	22	272	79	29.0	384	104	27.1
伊那市	22	20	322	67	20.8	797	168	21.1
駒ヶ根市	10	9	155	55	35.5	304	94	30.9
中野市	32	29	408	136	33.3	610	177	29.0
大町市	28	25	288	76	26.4	490	109	22.2
飯山市	16	11	152	43	28.3	261	74	28.4
茅野市						227	48	21.1
塩尻市	17	16	169	49	29.0	377	94	24.9
佐久市	29	28	454	116	25.6	671	158	23.5
千曲市	11	11	111	41	36.9	310	87	28.1
東御市	23	21	250	90	36.0	410	139	33.9
安曇野市	22	16	284	67	23.6	479	113	23.6
小海町						44	10	22.7
川上村						105	14	13.3
南牧村						74	17	23.0
南相木村	8	7	64	12	18.8	120	28	23.3
北相木村						72	18	25.0
佐久穂町						83	21	25.3
軽井沢町	20	17	196	60	30.6	395	96	24.3
御代田町	10	8	58	15	25.9	185	28	15.1
立科町						147	20	13.6
青木村						45	7	15.6
長和町	4	2	39	7	17.9	185	21	11.4
下諏訪町	1	1	14	2	14.3	157	22	14.0
富士見町	8	5	60	9	15.0	229	42	18.3
原村						86	20	23.3
辰野町	7	6	55	10	18.2	442	115	26.0
箕輪町	17	15	224	59	26.3	379	100	26.4
飯島町						177	35	19.8
南箕輪村	11	7	122	20	16.4	252	58	23.0
中川村	14	10	118	23	19.5	205	48	23.4
宮田村						96	25	26.0
松川町						199	27	13.6
高森町						104	31	29.8
阿南町						91	30	33.0
阿智村						53	22	41.5
平谷村						62	11	17.7
根羽村						72	3	4.2
下條村						75	23	30.7
売木村	4	0	23	0	0.0	83	4	4.8
天龍村						76	13	17.1

審議会等数		
総数	女性委員のいる審議会等	比率
94	87	92.6
43	39	90.7
47	45	95.7
20	19	95.0
83	70	84.3
32	27	84.4
31	29	93.5
33	31	93.9
35	33	94.3
20	18	90.0
45	39	86.7
40	37	92.5
25	20	80.0
13	12	92.3
30	28	93.3
42	40	95.2
21	21	100.0
34	32	94.1
34	28	82.4
5	5	100.0
9	5	55.6
9	7	77.8
16	12	75.0
10	8	80.0
8	7	87.5
32	28	87.5
19	14	73.7
11	8	72.7
6	6	100.0
12	7	58.3
13	9	69.2
21	15	71.4
8	7	87.5
22	21	95.5
29	26	89.7
14	11	78.6
19	15	78.9
23	18	78.3
11	8	72.7
12	10	83.3
9	8	88.9
8	5	62.5
5	4	80.0
8	7	87.5
8	3	37.5
7	3	42.9
11	3	27.3
6	5	83.3

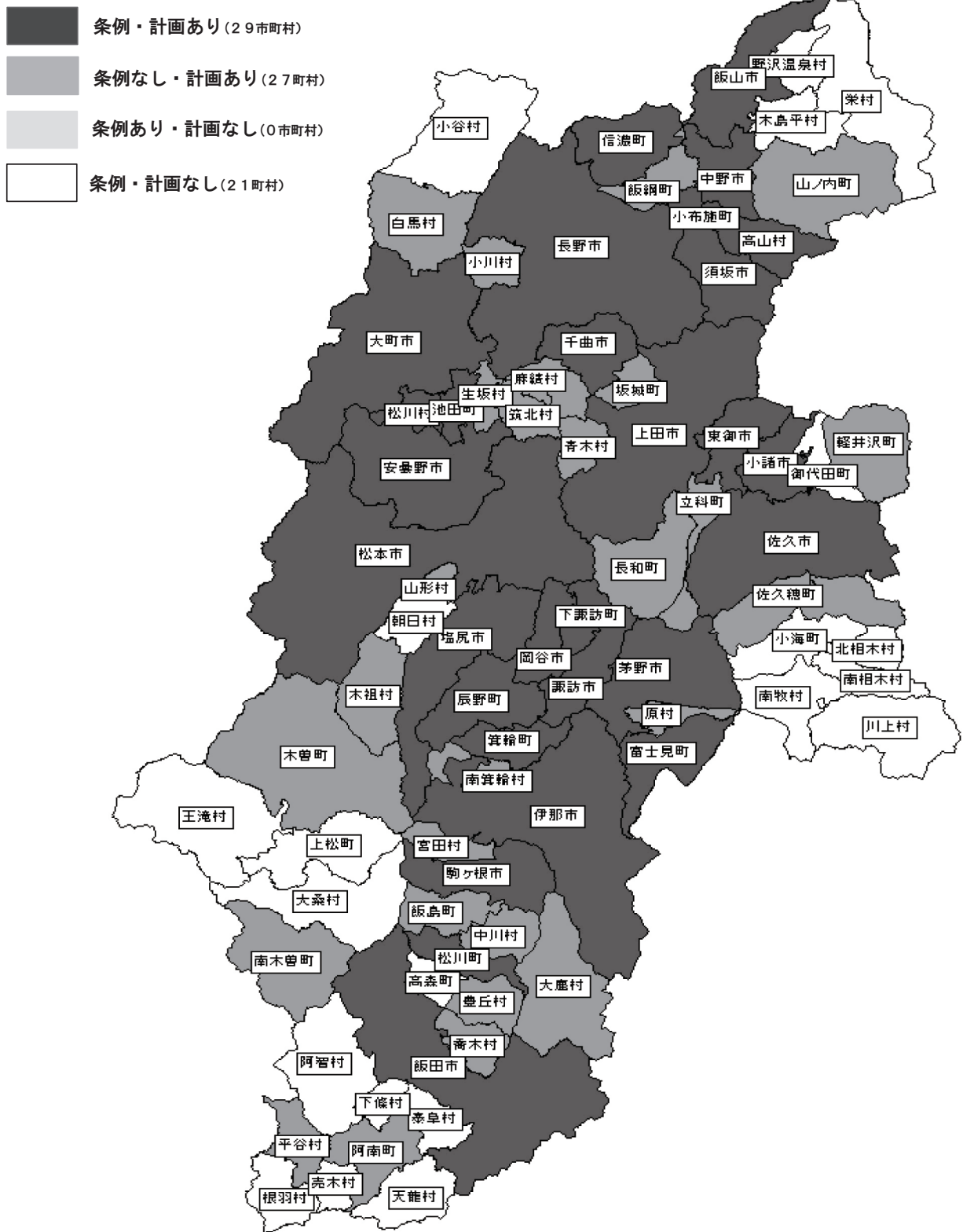
市町村名	その他審議会計				合 計			
	審議会数	女性委員のいる審議会	委員総数	女性委員数	比率	総数	女性	比率
泰阜村	3	3	29	4	13.8	91	15	16.5
喬木村	6	4	69	16	23.2	164	36	22.0
豊丘村	4	4	34	5	14.7	226	30	13.3
大鹿村	6	4	49	9	18.4	118	13	11.0
上松町	12	10	165	37	22.4	271	56	20.7
南木曾町						28	10	35.7
木祖村						81	18	22.2
王滝村						47	9	19.1
大桑村						120	18	15.0
木曾町	10	8	127	21	16.5	216	38	17.6
麻績村						57	7	12.3
生坂村						51	4	7.8
山形村						130	35	26.9
朝日村	3	3	75	10	13.3	342	42	12.3
筑北村						96	12	12.5
池田町						55	15	27.3
松川村						75	26	34.7
白馬村						120	24	20.0
小谷村						73	21	28.8
坂城町						102	14	13.7
小布施町						71	20	28.2
高山村						42	7	16.7
山ノ内町	6	5	88	16	18.2	166	31	18.7
木島平村	1	1	12	2	16.7	67	20	29.9
野沢温泉村						86	27	31.4
信濃町						98	18	18.4
小川村						59	11	18.6
飯綱町						64	15	23.4
栄村						46	9	19.6
小計	647	557	8,799	2,580	29.3	18,688	4,698	25.1
佐久広域連合	1	1	5	3	60.0	90	37	41.1
上田地域広域連合						60	22	36.7
諏訪広域連合	2	2	12	6	50.0	110	42	38.2
上伊那広域連合	3	3	27	8	29.6	117	44	37.6
南信州広域連合	12	8	254	25	9.8	334	52	15.6
木曾広域連合	17	11	160	40	25.0	180	50	27.8
松本広域連合	2	2	10	2	20.0	120	47	39.2
北アルプス広域連合	3	3	39	15	38.5	74	25	33.8
長野広域連合	1	1	3	1	33.3	203	77	37.9
北信広域連合	2	2	35	11	31.4	76	33	43.4
広域小計	43	33	545	111	20.4	1,364	429	31.5
合計	690	590	9,344	2,691	28.8	20,052	5,127	25.6

審議会等数		
総数	女性委員のいる審議会等	比率
11	8	72.7
14	11	78.6
14	13	92.9
13	6	46.2
20	17	85.0
2	2	100.0
7	6	85.7
7	6	85.7
9	8	88.9
16	12	75.0
6	5	83.3
4	2	50.0
10	10	100.0
10	9	90.0
9	8	88.9
5	5	100.0
6	5	83.3
10	9	90.0
8	7	87.5
7	6	85.7
7	7	100.0
4	4	100.0
13	12	92.3
7	6	85.7
9	8	88.9
9	8	88.9
7	4	57.1
5	4	80.0
6	5	83.3
1,348	1,153	85.5
3	3	100.0
1	1	100.0
4	4	100.0
5	5	100.0
14	10	71.4
19	13	68.4
4	4	100.0
5	5	100.0
3	3	100.0
4	4	100.0
62	52	83.9
1,410	1,205	85.5

(6) 市町村における男女共同参画の推進状況

1. 市町村男女共同参画条例制定・計画策定状況(平成31年4月1日現在)
2. 市町村審議会等委員に占める女性の割合(平成31年4月1日現在)
3. 市町村議会における女性議員の割合(平成31年4月1日現在)
4. 市町村職員(管理職:課長級以上)に占める女性の割合(平成31年4月1日現在)
5. 市町村農業委員に占める女性の割合(平成31年4月1日現在)
6. 市町村防災会議に占める女性の割合(平成31年4月1日現在)
7. 自治会長(区長)に占める女性の割合(平成31年4月1日現在)
8. 公民館長に占める女性の割合(平成31年4月1日現在)
9. 公立小・中学校のPTA会長に占める女性の割合(平成31年4月1日現在)
10. 市町村消防団員に占める女性の割合(平成30年4月1日現在)

1. 市町村男女共同参画条例制定・計画策定状況（平成31年4月1日現在）



【参考】条例制定・計画策定割合

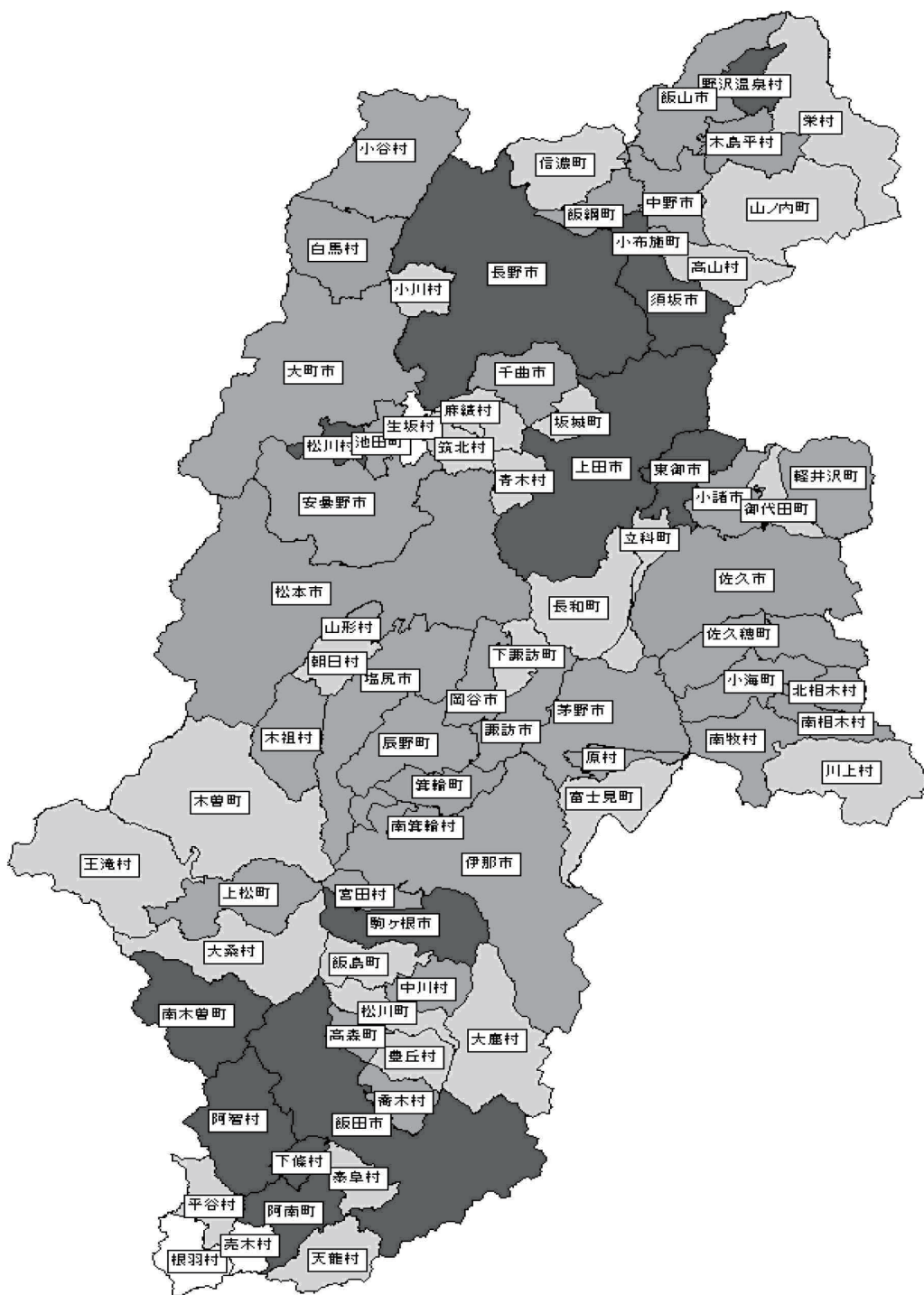
	条例制定済み割合 (%)			計画策定済み割合 (%)			備考
	計	うち市区	うち町村	計	うち市区	うち町村	
長野県	37.7	100	17.2	72.7	100	63.8	H31.4.1現在
全国	37.7	60.4	17.8	78.2	98.0	60.7	H31.4.1現在

(備考) 長野県県民文化部長官・男女共同参画課調べ

全国は、内閣府男女共同参画局「地方公共団体における男女共同参画社会の形成又は女性に関する施策の推進状況（令和元年度）」より作成

2. 市町村審議会等委員に占める女性の割合（平成31年4月1日現在）

市町村	総数 (人)	うち女性 (人)	女性割合 (%)	
阿智村	53	22	41.5	30%以上
上田市	849	333	39.2	12市町村
南木曾町	28	10	35.7	
松川村	75	26	34.7	
長野市	1,099	374	34.0	
東御市	410	139	33.9	
須坂市	560	188	33.6	
阿南町	91	30	33.0	
野沢温泉村	86	27	31.4	
駒ヶ根市	304	94	30.9	
下條村	75	23	30.7	
飯田市	1,658	498	30.0	
木島平村	67	20	29.9	20~30%未満
高森町	104	31	29.8	36市町村
中野市	610	177	29.0	
小谷村	73	21	28.8	
諏訪市	391	112	28.6	
飯山市	261	74	28.4	
小布施町	71	20	28.2	
千曲市	310	87	28.1	
池田町	55	15	27.3	
小諸市	384	104	27.1	
山形村	130	35	26.9	
箕輪町	379	100	26.4	
岡谷市	262	68	26.0	
辰野町	442	115	26.0	
宮田村	96	25	26.0	
佐久穂町	83	21	25.3	
北相木村	72	18	25.0	
塩尻市	377	94	24.9	
軽井沢町	395	96	24.3	
安曇野市	479	113	23.6	
佐久市	671	158	23.5	
中川村	205	48	23.4	
飯綱町	64	15	23.4	
南相木村	120	28	23.3	
原村	86	20	23.3	
南牧村	74	17	23.0	
南箕輪村	252	58	23.0	
松本市	1,094	250	22.9	
小海町	44	10	22.7	
大町市	490	109	22.2	
木祖村	81	18	22.2	
香木村	164	36	22.0	
伊那市	797	168	21.1	
茅野市	227	48	21.1	
上松町	271	56	20.7	
白馬村	120	24	20.0	
飯島町	177	35	19.8	10~20%未満
栄村	46	9	19.6	26町村
王滝村	47	9	19.1	
山ノ内町	166	31	18.7	
小川村	59	11	18.6	
信濃町	98	18	18.4	
富士見町	229	42	18.3	
平谷村	62	11	17.7	
木曾町	216	38	17.6	
天龍村	76	13	17.1	
高山村	42	7	16.7	
秦阜村	91	15	16.5	
青木村	45	7	15.6	
御代田町	185	28	15.1	
大桑村	120	18	15.0	
下諏訪町	157	22	14.0	
坂城町	102	14	13.7	
立科町	147	20	13.6	
松川町	199	27	13.6	
川上村	105	14	13.3	
豊丘村	226	30	13.3	
筑北村	96	12	12.5	
麻績村	57	7	12.3	
朝日村	342	42	12.3	
長和町	185	21	11.4	
大鹿村	118	13	11.0	
生坂村	51	4	7.8	10%未満
売木村	83	4	4.8	3村
根羽村	72	3	4.2	
合計	18,688	4,698	25.1	
全国	591,908	158,518	26.8	



【参考】都道府県審議会等委員に占める女性の割合

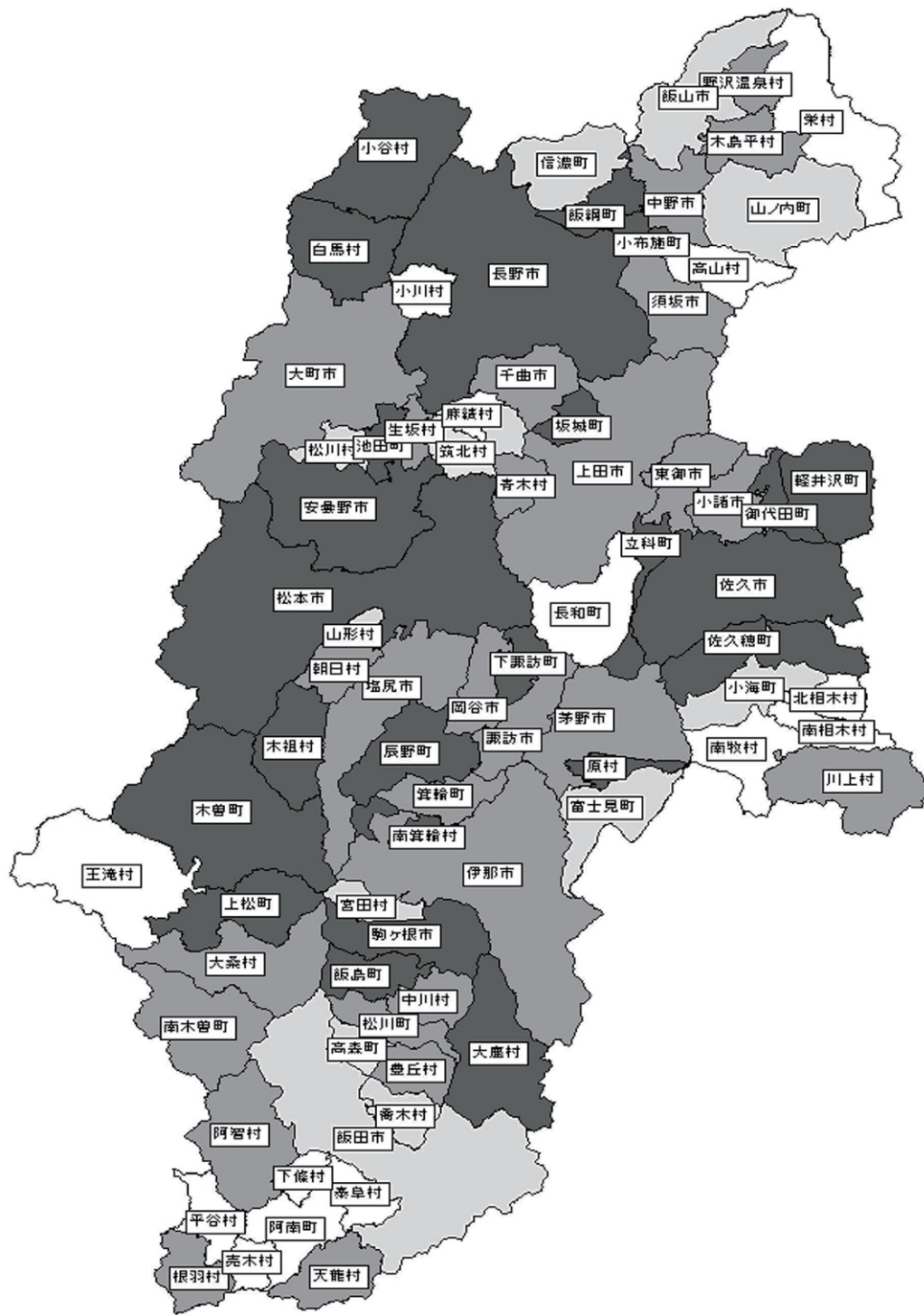
	総数 (人)	うち女性 (人)	女性割合 (%)	備考
長野県	776	290	37.4	H31.4.1現在
全国	38,669	12,750	33.0	H31.4.1現在

(備考) 長野県民文化部人権・男女共同参画課調べ

全国は、内閣府男女共同参画局「地方公共団体における男女共同参画社会の形成又は女性に関する施策の推進状況（令和元年度）」より作成

3. 市町村議会における女性議員の割合

市町村	総数 (人)	うち女性 (人)	女性割合 (%)	
飯島町	12	5	41.7	20%以上 24市町村
大鹿村	8	3	37.5	
松本市	31	11	35.5	
安曇野市	21	6	28.6	
原村	11	3	27.3	
軽井沢町	15	4	26.7	
立科町	12	3	25.0	
下諏訪町	12	3	25.0	
辰野町	12	3	25.0	
池田町	12	3	25.0	
白馬村	12	3	25.0	
木曾町	13	3	23.1	
佐久穂町	14	3	21.4	
御代田町	14	3	21.4	
坂城町	14	3	21.4	
小布施町	14	3	21.4	
佐久市	24	5	20.8	
長野市	35	7	20.0	
駒ヶ根市	15	3	20.0	
南箕輪村	10	2	20.0	
上松町	10	2	20.0	
木祖村	10	2	20.0	
小谷村	10	2	20.0	
飯綱町	15	3	20.0	
千曲市	22	4	18.2	
東御市	17	3	17.6	
岡谷市	18	3	16.7	
塩尻市	18	3	16.7	
小諸市	19	3	15.8	
伊那市	21	3	14.3	
松川町	14	2	14.3	
阿智村	14	2	14.3	
豊丘村	14	2	14.3	
諏訪市	15	2	13.3	
箕輪町	15	2	13.3	
大町市	16	2	12.5	
根羽村	8	1	12.5	
天龍村	8	1	12.5	
生坂村	8	1	12.5	
野沢温泉村	8	1	12.5	
茅野市	18	2	11.1	
上田市	29	3	10.3	
須坂市	20	2	10.0	
中野市	20	2	10.0	
川上村	10	1	10.0	
青木村	10	1	10.0	
中川村	10	1	10.0	
南木曾町	10	1	10.0	
大桑村	10	1	10.0	
朝日村	10	1	10.0	
木島平村	10	1	10.0	0%超~10%未満 12市町村
富士見町	11	1	9.1	
宮田村	11	1	9.1	
松川村	11	1	9.1	
飯田市	23	2	8.7	
小海町	12	1	8.3	
喬木村	12	1	8.3	
山形村	12	1	8.3	
筑北村	12	1	8.3	
信濃町	12	1	8.3	
山ノ内町	13	1	7.7	
高森町	14	1	7.1	
飯山市	16	1	6.3	
南牧村	8	0	0.0	
南相木村	8	0	0.0	
北相木村	8	0	0.0	
長和町	10	0	0.0	
阿南町	12	0	0.0	
平谷村	8	0	0.0	
下條村	10	0	0.0	
売木村	6	0	0.0	
秦阜村	9	0	0.0	
王滝村	6	0	0.0	
麻績村	8	0	0.0	
高山村	11	0	0.0	
小川村	10	0	0.0	
栄村	10	0	0.0	
合計	1,031	152	14.7	
全国	29,839	3,997	13.4	



【参考】都道府県議会議員に占める女性の割合

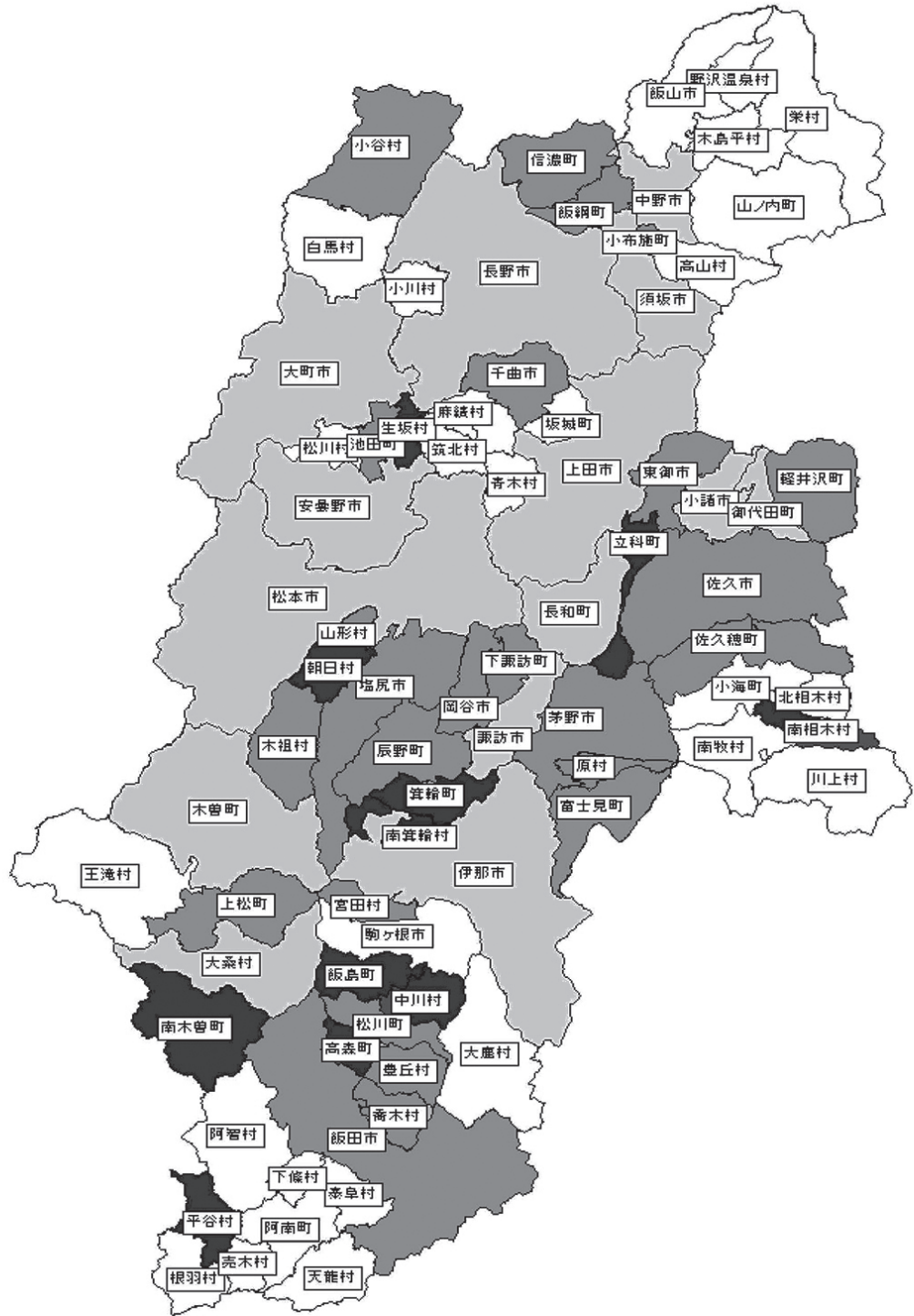
	総数 (人)	うち女性 (人)	女性割合 (%)	備考
長野県	58	5	8.6	H30.12.31現在
全国	2,609	262	10.0	H30.12.31現在

(備考) 長野県県民文化庁人権・男女共同参画課調べ(平成31年4月1日現在)

全国は、総務省「地方公共団体の議会の議員及び長の所属党派別人員調査(平成30年12月31日現在)」より作成

4. 市町村職員(管理職:課長級以上)に占める女性の割合(平成31年4月1日現在)

市町村	総数 (人)	うち女性 (人)	女性割合 (%)	
生坂村	8	4	50.0	20%以上 11町村
南相木村	8	3	37.5	
中川村	8	3	37.5	
飯島町	11	4	36.4	
南箕輪村	12	3	25.0	
高森町	8	2	25.0	
平谷村	4	1	25.0	
朝日村	8	2	25.0	
立科町	9	2	22.2	
南木曾町	9	2	22.2	
箕輪町	15	3	20.0	
辰野町	11	2	18.2	10~20%未満 25市町村
山形村	11	2	18.2	
池田町	11	2	18.2	
茅野市	40	7	17.5	
東御市	35	6	17.1	
小布施町	6	1	16.7	
信濃町	12	2	16.7	
富士見町	25	4	16.0	
飯綱町	20	3	15.0	
佐久穂町	15	2	13.3	
岡谷市	47	6	12.8	
佐久市	95	12	12.6	
軽井沢町	24	3	12.5	
喬木村	8	1	12.5	
豊丘村	8	1	12.5	
小谷村	8	1	12.5	
飯田市	97	12	12.4	
下諏訪町	9	1	11.1	
原村	9	1	11.1	
上松町	9	1	11.1	
塩尻市	64	7	10.9	
千曲市	64	7	10.9	
宮田村	10	1	10.0	
松川町	10	1	10.0	
木祖村	10	1	10.0	
松本市	146	14	9.6	0%超~10%未満 14市町村
長和町	11	1	9.1	
上田市	124	11	8.9	
須坂市	47	4	8.5	
中野市	48	4	8.3	
安曇野市	60	5	8.3	
大桑村	12	1	8.3	
御代田町	13	1	7.7	
伊那市	59	4	6.8	
木曾町	17	1	5.9	
諏訪市	38	2	5.3	
長野市	209	10	4.8	
小諸市	32	1	3.1	
大町市	32	1	3.1	
駒ヶ根市	28	0	0.0	
飯山市	28	0	0.0	
小海町	9	0	0.0	
川上村	10	0	0.0	
南牧村	10	0	0.0	
北相木村	4	0	0.0	
青木村	4	0	0.0	
阿南町	8	0	0.0	
阿智村	9	0	0.0	
根羽村	4	0	0.0	
下條村	4	0	0.0	
売木村	5	0	0.0	
天龍村	6	0	0.0	
黍阜村	4	0	0.0	
大鹿村	7	0	0.0	
王滝村	5	0	0.0	
麻績村	8	0	0.0	
筑北村	8	0	0.0	
松川村	14	0	0.0	
白馬村	14	0	0.0	
坂城町	15	0	0.0	
高山村	7	0	0.0	
山ノ内町	14	0	0.0	
木島平村	14	0	0.0	
野沢温泉村	5	0	0.0	
小川村	4	0	0.0	
栄村	9	0	0.0	
合計	1,863	176	9.4	
全国	106,292	16,262	15.3	



【参考】都道府県職員(管理職:課長級以上)に占める女性の割合

	総数 (人)	うち女性 (人)	女性割合 (%)	備考
長野県	859	64	7.5	H31.4.1現在
全国	37,853	3,883	10.3	H31.4.1現在

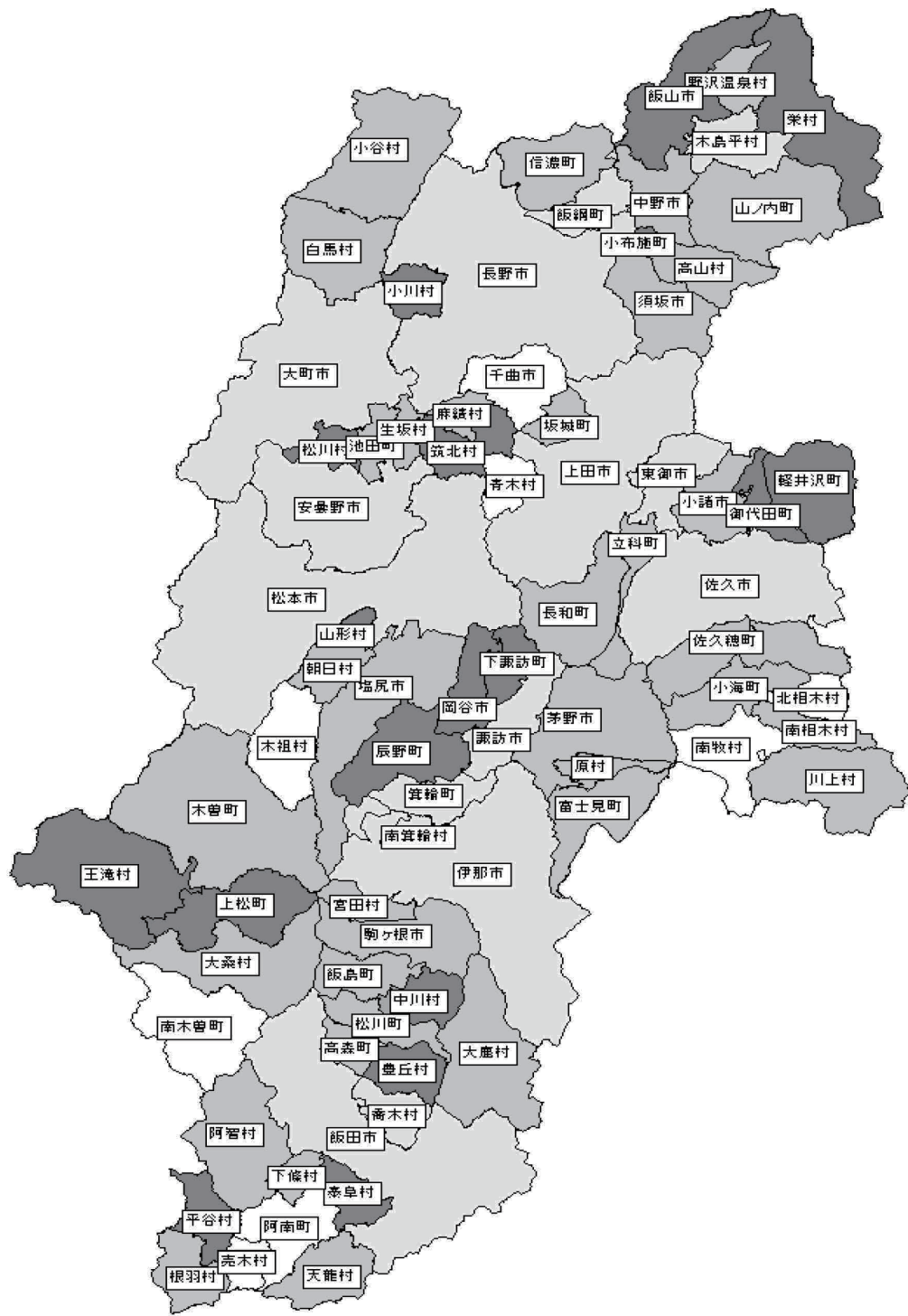
(備考) 警察を含む数

(備考) 長野県民文化館人権・男女共同参画課調べ

全国は、内閣府男女共同参画局「地方公共団体における男女共同参画社会の形成又は女性に関する施策の推進状況(令和元年度)」より作成

5. 市町村農業委員に占める女性の割合 (平成31年4月1日現在)

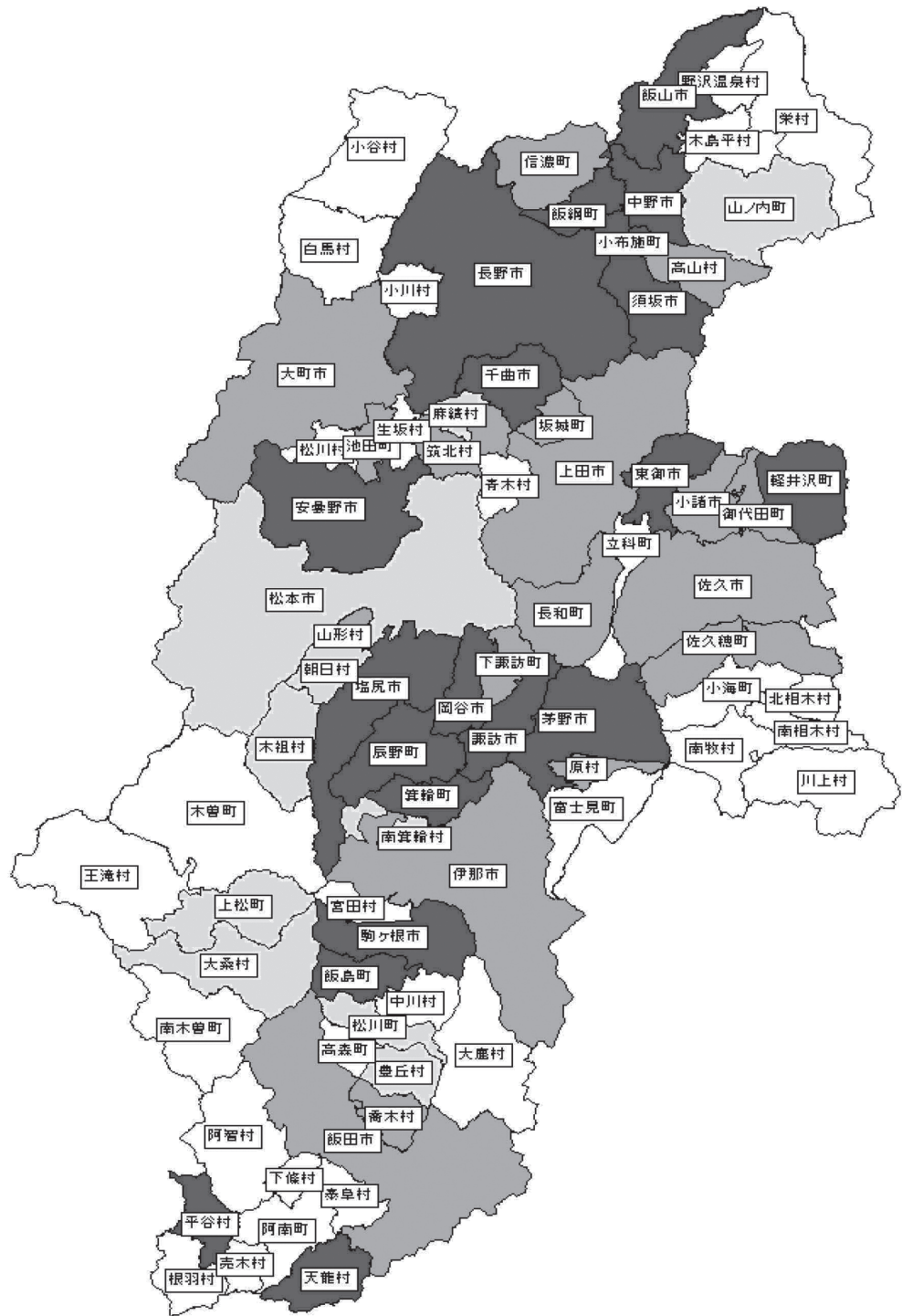
市町村	総数 (人)	うち女性 (人)	女性割合 (%)	
平谷村	6	2	33.3	20%以上
豊丘村	12	4	33.3	18市町村
上松町	9	3	33.3	
小布施町	9	3	33.3	
王滝村	10	3	30.0	
筑北村	14	4	28.6	
岡谷市	8	2	25.0	
下諏訪町	8	2	25.0	
中川村	8	2	25.0	
小川村	8	2	25.0	
軽井沢町	21	5	23.8	
御代田町	14	3	21.4	
辰野町	14	3	21.4	
山形村	14	3	21.4	
松川村	14	3	21.4	
飯山市	20	4	20.0	
泰阜村	10	2	20.0	
栄村	10	2	20.0	
松川町	16	3	18.8	10~20%未満
坂城町	16	3	18.8	36市町村
原村	11	2	18.2	
天龍村	11	2	18.2	
麻績村	11	2	18.2	
生坂村	11	2	18.2	
川上村	12	2	16.7	
富士見町	18	3	16.7	
飯島町	12	2	16.7	
宮田村	12	2	16.7	
下條村	12	2	16.7	
木曾町	12	2	16.7	
池田町	12	2	16.7	
小谷村	12	2	16.7	
野沢温泉村	6	1	16.7	
信濃町	12	2	16.7	
塩尻市	19	3	15.8	
高森町	19	3	15.8	
高山村	19	3	15.8	
朝日村	13	2	15.4	
山ノ内町	20	3	15.0	
須坂市	14	2	14.3	
小海町	14	2	14.3	
阿智村	14	2	14.3	
白馬村	14	2	14.3	
佐久穂町	22	3	13.6	
立科町	16	2	12.5	
根羽村	8	1	12.5	
駒ヶ根市	25	3	12.0	
小諸市	26	3	11.5	
茅野市	18	2	11.1	
南相木村	9	1	11.1	
大鹿村	9	1	11.1	
中野市	20	2	10.0	
長和町	10	1	10.0	
大桑村	10	1	10.0	
伊那市	33	3	9.1	0%超~10%未満
箕輪町	22	2	9.1	15市町村
南箕輪村	11	1	9.1	
東御市	23	2	8.7	
上田市	47	4	8.5	
安曇野市	24	2	8.3	
飯綱町	24	2	8.3	
飯田市	38	3	7.9	
大町市	28	2	7.1	
松本市	44	3	6.8	
喬木村	15	1	6.7	
佐久市	47	3	6.4	
木島平村	18	1	5.6	
諏訪市	21	1	4.8	
長野市	67	1	1.5	
千曲市	15	0	0.0	0%
南牧村	8	0	0.0	8市町村
北相木村	9	0	0.0	
青木村	16	0	0.0	
阿南町	21	0	0.0	
売木村	8	0	0.0	
南木曾町	13	0	0.0	
木祖村	10	0	0.0	
合計	1,286	159	12.4	
全国	23,190	2,747	11.8	



(備考) 長野県民文化部人権・男女共同参画課調べ
全国は、農林水産省調べ(平成30年10月1日現在)

6. 市町村防災会議に占める女性の割合（平成31年4月1日現在）

市町村	総数 (人)	女性割合			
		うち女性 (人)	(%)		
諏訪市	34	7	20.6	10%以上 20市町村	
塩尻市	34	7	20.6		
箕輪町	30	6	20.0		
安曇野市	38	7	18.4		
東御市	30	5	16.7		
天龍村	27	4	14.8		
飯島町	41	6	14.6		
飯山市	28	4	14.3		
須坂市	36	5	13.9		
駒ヶ根市	38	5	13.2		
千曲市	31	4	12.9		
辰野町	33	4	12.1		
茅野市	42	5	11.9		
飯綱町	27	3	11.1		
中野市	37	4	10.8		
長野市	57	6	10.5		
軽井沢町	38	4	10.5		
岡谷市	29	3	10.3		
平谷村	10	1	10.0		
小布施町	20	2	10.0		
下諏訪町	31	3	9.7	5~10%未満 18市町村	
佐久穂町	21	2	9.5		
御代田町	32	3	9.4		
香木村	22	2	9.1		
上田市	45	4	8.9		
伊那市	36	3	8.3		
佐久市	40	3	7.5		
池田町	27	2	7.4		
原村	15	1	6.7		
坂城町	30	2	6.7		
小諸市	35	2	5.7		
大町市	36	2	5.6		
筑北村	18	1	5.6		
高山村	19	1	5.3		
飯田市	40	2	5.0		
長和町	60	3	5.0		
山形村	20	1	5.0		
信濃町	20	1	5.0		
南箕輪村	22	1	4.5	0%超~5%未満 10市町村	
大森村	22	1	4.5		
麻績村	23	1	4.3		
松本市	53	2	3.8		
山ノ内町	26	1	3.8		
朝日村	28	1	3.6		
上松町	29	1	3.4		
木祖村	36	1	2.8		
松川町	40	1	2.5		
豊丘村	74	1	1.4		
小海町	0	0	0.0		0% 29市町村
川上村	30	0	0.0		
南牧村	0	0	0.0		
南相木村	0	0	0.0		
北相木村	14	0	0.0		
立科町	24	0	0.0		
青木村	0	0	0.0		
富士見町	26	0	0.0		
中川村	20	0	0.0		
宮田村	14	0	0.0		
高森町	0	0	0.0		
阿南町	19	0	0.0		
阿智村	14	0	0.0		
根羽村	12	0	0.0		
下條村	13	0	0.0		
売木村	11	0	0.0		
泰阜村	10	0	0.0		
大鹿村	20	0	0.0		
南木曾町	0	0	0.0		
王滝村	13	0	0.0		
木曾町	25	0	0.0		
生坂村	22	0	0.0		
松川村	18	0	0.0		
白馬村	24	0	0.0		
小谷村	19	0	0.0		
木島平村	15	0	0.0		
野沢温泉村	0	0	0.0		
小川村	16	0	0.0		
栄村	0	0	0.0		
合計	1,939	141	7.3		



【参考】都道府県防災会議に占める女性の割合

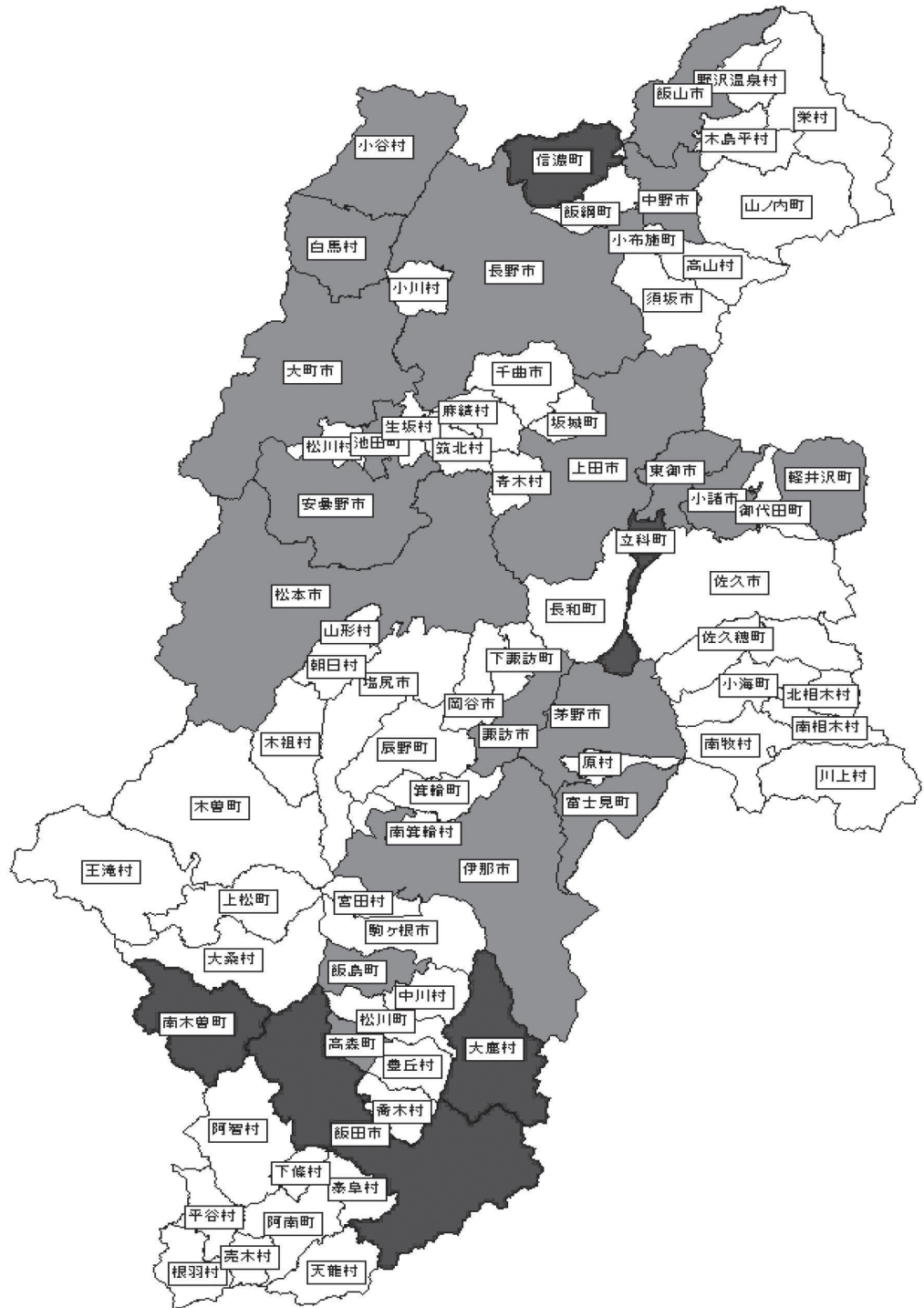
	総数 (人)	うち女性 (人)	女性割合 (%)	備考
長野県	77	15	19.5	H31.4.1現在
全国	2,904	466	16.0	H31.4.1現在

(備考) 長野県県民文化部長人権・男女共同参画課調べ

全国は、内閣府男女共同参画局「地方公共団体における男女共同参画社会の形成又は女性に関する施策の推進状況（令和元年度）」より作成

7. 自治会長（区長）に占める女性の割合（平成31年4月1日現在）

市町村	総数 (人)	うち女性 (人)	女性割合 (%)
南木曾町	7	1	14.3
大鹿村	27	2	7.4
立科町	16	1	6.3
信濃町	95	5	5.3
飯田市	20	1	5.0
飯島町	46	2	4.3
高森町	24	1	4.2
小谷村	54	2	3.7
諏訪市	89	3	3.4
軽井沢町	30	1	3.3
白馬村	30	1	3.3
東御市	65	2	3.1
茅野市	100	3	3.0
池田町	33	1	3.0
富士見町	39	1	2.6
安曇野市	83	2	2.4
大町市	97	2	2.1
松本市	488	10	2.0
飯山市	108	2	1.9
上田市	241	4	1.7
小諸市	68	1	1.5
中野市	76	1	1.3
伊那市	89	1	1.1
長野市	477	5	1.0
岡谷市	21	0	0.0
須坂市	69	0	0.0
駒ヶ根市	16	0	0.0
塩尻市	66	0	0.0
佐久市	238	0	0.0
千曲市	71	0	0.0
小海町	33	0	0.0
川上村	8	0	0.0
南牧村	6	0	0.0
南相木村	10	0	0.0
北相木村	9	0	0.0
佐久穂町	58	0	0.0
御代田町	20	0	0.0
青木村	12	0	0.0
長和町	16	0	0.0
下諏訪町	10	0	0.0
原村	15	0	0.0
辰野町	17	0	0.0
箕輪町	15	0	0.0
南箕輪村	12	0	0.0
中川村	27	0	0.0
宮田村	11	0	0.0
松川町	72	0	0.0
阿南町	60	0	0.0
阿智村	8	0	0.0
平谷村	10	0	0.0
根羽村	23	0	0.0
下條村	15	0	0.0
売木村	7	0	0.0
天龍村	39	0	0.0
黍原村	19	0	0.0
喬木村	8	0	0.0
豊丘村	56	0	0.0
上松町	39	0	0.0
木祖村	22	0	0.0
玉滝村	9	0	0.0
大桑村	44	0	0.0
木曾町	4	0	0.0
麻績村	28	0	0.0
生坂村	10	0	0.0
山形村	6	0	0.0
朝日村	5	0	0.0
筑北村	21	0	0.0
松川村	17	0	0.0
坂城町	27	0	0.0
小布施町	27	0	0.0
高山村	26	0	0.0
山ノ内町	16	0	0.0
木島平村	26	0	0.0
野沢温泉村	20	0	0.0
小川村	19	0	0.0
飯綱町	27	0	0.0
栄村	31	0	0.0
合計	3,903	55	1.4
全国	237,010	13,937	5.9

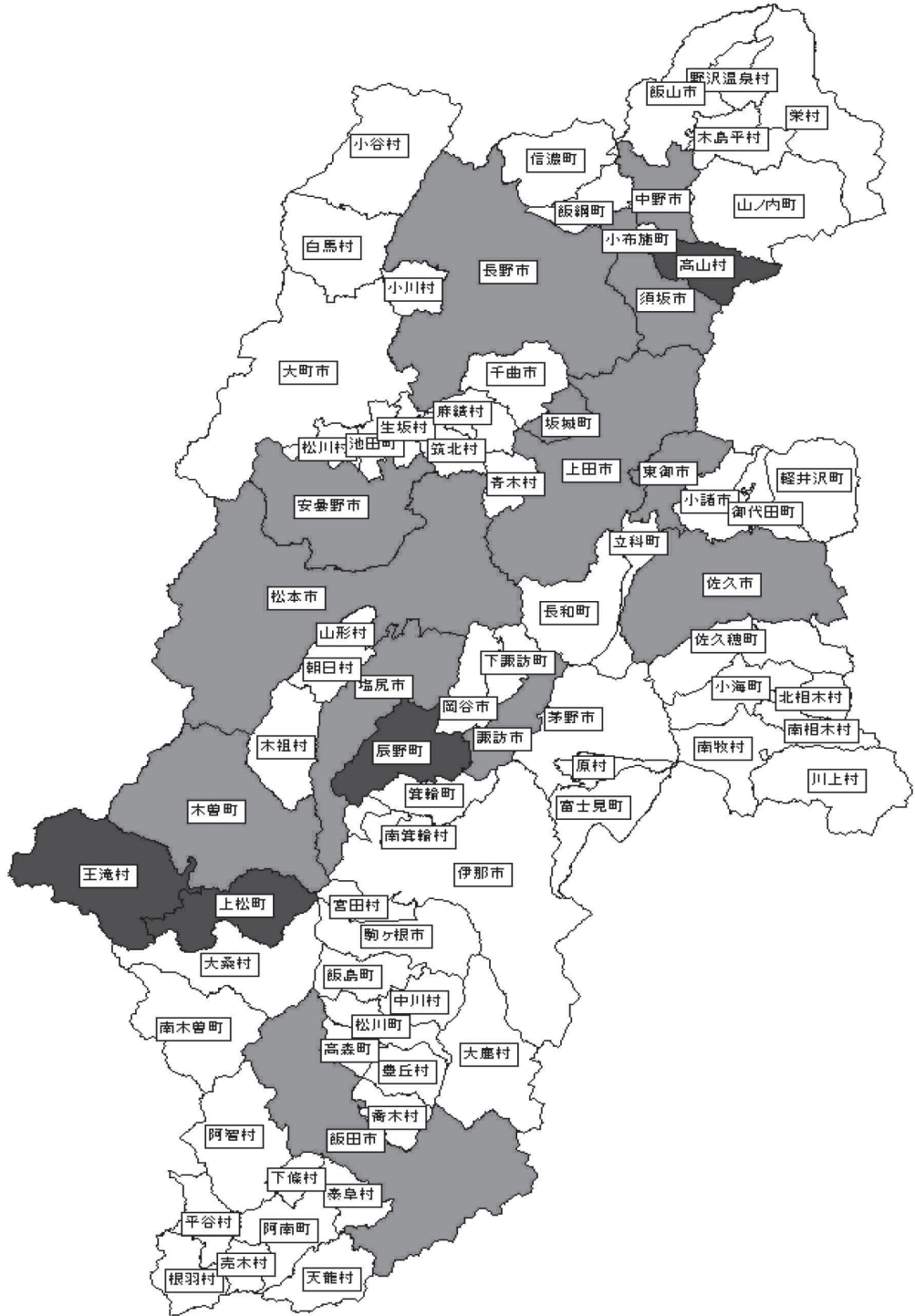


(備考) 長野県民文化人権・男女共同参画課調べ

全国は、内閣府男女共同参画局「地方公共団体における男女共同参画社会の形成又は女性に関する施策の推進状況（令和元年度）」より作成

8. 公民館長に占める女性の割合（平成31年4月1日現在）

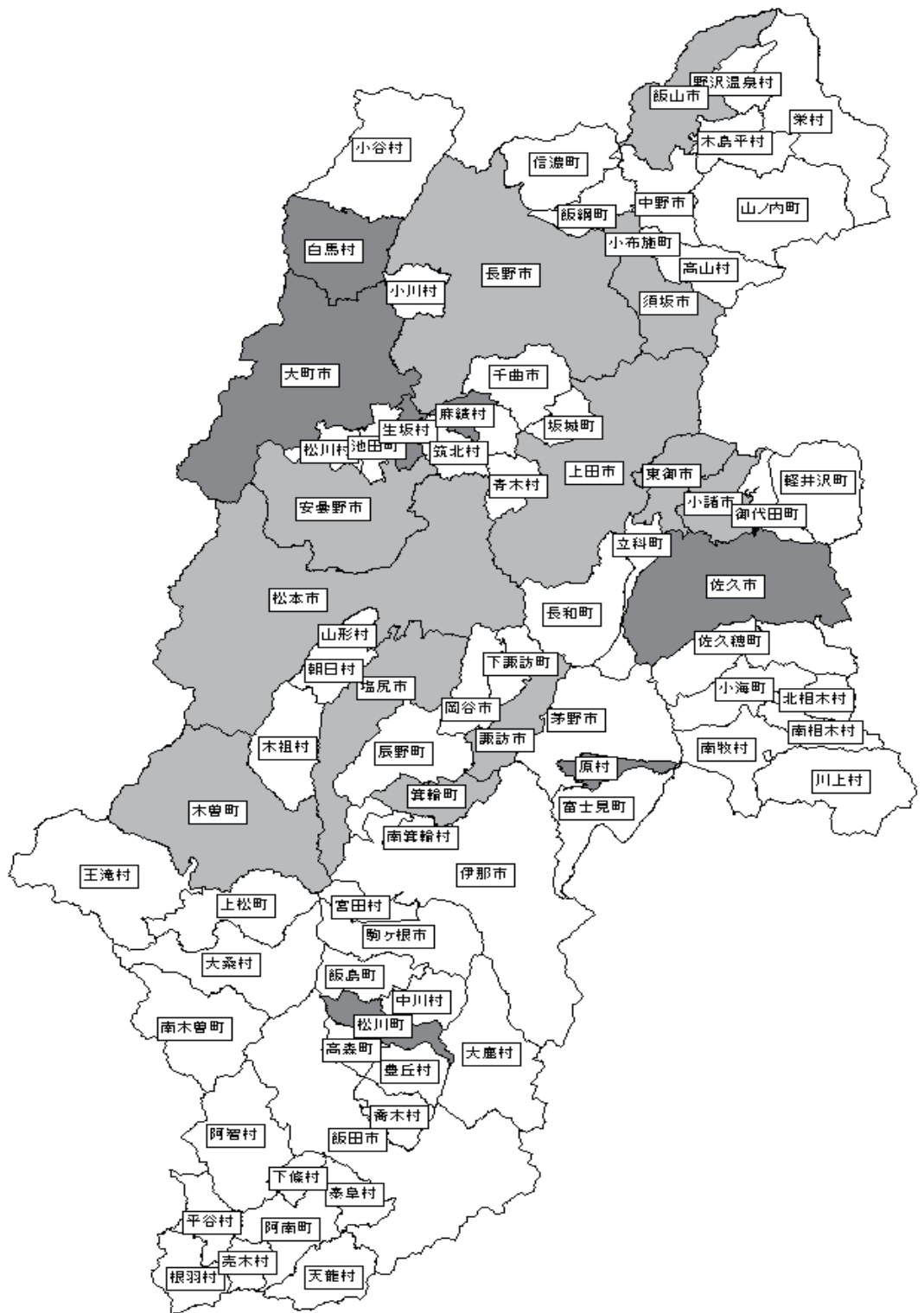
市町村	総数 (人)	うち女性 (人)	女性割合 (%)
辰野町	1	1	100.0
上松町	1	1	100.0
王滝村	1	1	100.0
高山村	1	1	100.0
木曾町	4	2	50.0
中野市	4	1	25.0
諏訪市	5	1	20.0
上田市	6	1	16.7
東御市	6	1	16.7
安曇野市	6	1	16.7
佐久市	8	1	12.5
飯田市	20	2	10.0
須坂市	10	1	10.0
松本市	36	2	5.6
坂城町	27	1	3.7
長野市	29	1	3.4
塩尻市	76	1	1.3
岡谷市	3	0	0.0
小諸市	1	0	0.0
伊那市	14	0	0.0
駒ヶ根市	3	0	0.0
大町市	6	0	0.0
飯山市	11	0	0.0
茅野市	1	0	0.0
千曲市	6	0	0.0
小海町	1	0	0.0
川上村	1	0	0.0
南牧村	1	0	0.0
南相木村	1	0	0.0
北相木村	1	0	0.0
佐久穂町	1	0	0.0
軽井沢町	1	0	0.0
御代田町	1	0	0.0
立科町	1	0	0.0
青木村	1	0	0.0
長和町	1	0	0.0
下諏訪町	1	0	0.0
富士見町	1	0	0.0
原村	2	0	0.0
箕輪町	15	0	0.0
飯島町	4	0	0.0
南箕輪村	1	0	0.0
中川村	1	0	0.0
宮田村	1	0	0.0
松川町	1	0	0.0
高森町	1	0	0.0
阿南町	4	0	0.0
阿智村	7	0	0.0
平谷村	1	0	0.0
根羽村	1	0	0.0
下條村	1	0	0.0
売木村	1	0	0.0
天龍村	1	0	0.0
泰阜村	1	0	0.0
喬木村	1	0	0.0
豊丘村	1	0	0.0
大鹿村	1	0	0.0
南木曾町	8	0	0.0
木祖村	1	0	0.0
大桑村	1	0	0.0
麻績村	1	0	0.0
生坂村	1	0	0.0
山形村	1	0	0.0
朝日村	1	0	0.0
筑北村	1	0	0.0
池田町	1	0	0.0
松川村	1	0	0.0
白馬村	1	0	0.0
小谷村	1	0	0.0
小布施町	1	0	0.0
山ノ内町	5	0	0.0
木島平村	1	0	0.0
野沢温泉村	1	0	0.0
信濃町	5	0	0.0
小川村	1	0	0.0
飯綱町	1	0	0.0
栄村	1	0	0.0
合計	380	20	5.3



（備考）長野県県民文化館人権・男女共同参画課調べ

9. 公立小・中学校のPTA会長に占める女性の割合

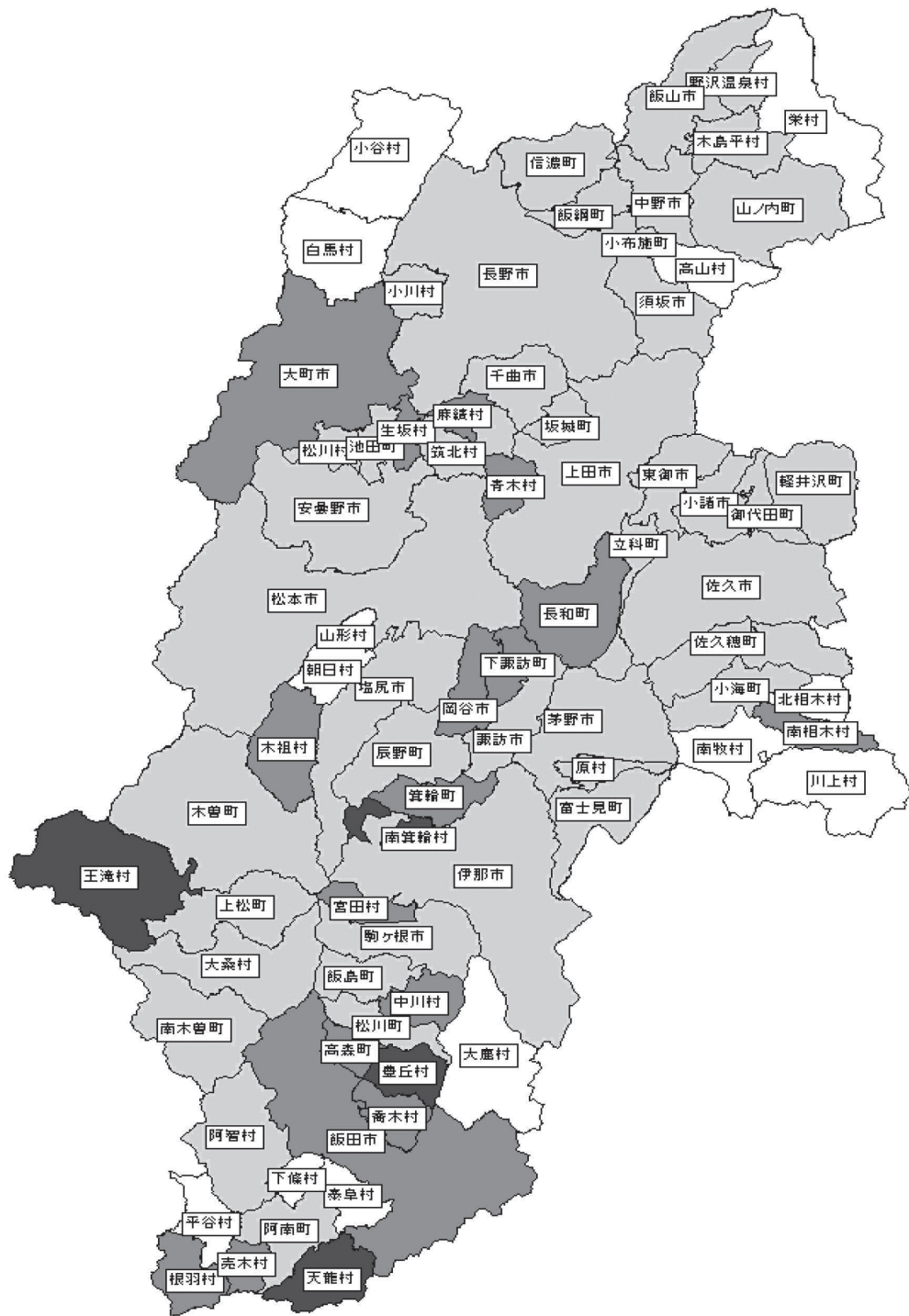
市町村	総数 (人)	女性割合 (%)	
		うち女性 (人)	女性割合 (%)
生坂村	2	2	100.0
原村	2	1	50.0
麻績村	2	1	50.0
松川町	3	1	33.3
白馬村	3	1	33.3
大町市	8	2	25.0
佐久市	24	5	20.8
安曇野市	17	3	17.6
箕輪町	6	1	16.7
木曾町	6	1	16.7
塩尻市	14	2	14.3
東御市	7	1	14.3
松本市	45	6	13.3
小諸市	8	1	12.5
上田市	35	4	11.4
飯山市	9	1	11.1
諏訪市	11	1	9.1
須坂市	15	1	6.7
長野市	78	5	6.4
岡谷市	11	0	0.0
飯田市	28	0	0.0
伊那市	21	0	0.0
駒ヶ根市	7	0	0.0
中野市	15	0	0.0
茅野市	13	0	0.0
千曲市	13	0	0.0
小海町	2	0	0.0
川上村	3	0	0.0
南牧村	3	0	0.0
南相木村	1	0	0.0
北相木村	1	0	0.0
佐久穂町	2	0	0.0
軽井沢町	4	0	0.0
御代田町	3	0	0.0
立科町	2	0	0.0
青木村	2	0	0.0
長和町	2	0	0.0
下諏訪町	5	0	0.0
富士見町	4	0	0.0
辰野町	6	0	0.0
飯島町	3	0	0.0
南箕輪村	3	0	0.0
中川村	3	0	0.0
宮田村	2	0	0.0
高森町	3	0	0.0
阿南町	5	0	0.0
阿智村	6	0	0.0
平谷村	1	0	0.0
根羽村	1	0	0.0
下條村	2	0	0.0
売木村	1	0	0.0
天龍村	1	0	0.0
泰阜村	1	0	0.0
喬木村	3	0	0.0
豊丘村	3	0	0.0
大鹿村	1	0	0.0
上松町	2	0	0.0
南木曾町	2	0	0.0
木祖村	2	0	0.0
王滝村	1	0	0.0
大桑村	2	0	0.0
山形村	1	0	0.0
朝日村	2	0	0.0
筑北村	3	0	0.0
池田町	4	0	0.0
松川村	2	0	0.0
小谷村	2	0	0.0
坂城町	4	0	0.0
小布施町	2	0	0.0
高山村	2	0	0.0
山ノ内町	4	0	0.0
木島平村	2	0	0.0
野沢温泉村	2	0	0.0
信濃町	1	0	0.0
小川村	2	0	0.0
飯綱町	3	0	0.0
栄村	2	0	0.0
合計	529	40	7.6
全国	25,605	3,541	13.8



(備考) 長野県民文化庁人権・男女共同参画課調べ(平成31年4月1日現在)
 全国は、日本PTA全国協議会調べ(平成30年10月現在)

10. 市町村消防団員に占める女性の割合（平成30年4月1日現在）

市町村	総数 (人)	女性 (人)	女性割合 (%)	
南箕輪村	191	32	16.8	10%以上 4村
王滝村	69	10	14.5	
天龍村	58	8	13.8	
豊丘村	138	19	13.8	
高森町	191	18	9.4	5~10%未満 17市町村
麻績村	142	13	9.2	
青柏木村	57	5	8.8	
根羽村	48	4	8.3	
木祖村	168	13	7.7	
売木村	40	3	7.5	
長和町	269	20	7.4	
箕輪町	394	29	7.4	
岡谷市	542	39	7.2	
下諏訪町	261	18	6.9	
飯田市	1,155	79	6.8	
喬木村	164	10	6.1	
中川村	185	10	5.4	
大町市	673	35	5.2	
青木村	236	12	5.1	
宮田村	255	13	5.1	
生坂村	120	6	5.0	
辰野町	493	24	4.9	0%超~5%未満 43市町村
安曇野市	923	45	4.9	
池田町	230	11	4.8	
南木曾町	285	13	4.6	
大桑村	167	7	4.2	
松本市	2,004	82	4.1	
信濃町	378	15	4.0	
上田市	2,089	84	4.0	
松川村	200	8	4.0	
須坂市	867	33	3.8	
飯島町	250	9	3.6	
阿南町	165	6	3.6	
坂城町	265	9	3.4	
飯綱町	484	16	3.3	
伊那市	936	31	3.3	
松川町	289	9	3.1	
桂井沢町	305	9	3.0	
小諸市	827	23	2.8	
佐久市	1,813	50	2.8	
御代田町	294	8	2.7	
東御市	776	21	2.7	
阿智村	356	9	2.5	
中野市	1,104	28	2.5	
筑北村	207	5	2.4	
小海町	174	4	2.3	
木曾町	342	8	2.3	
駒ヶ根市	600	13	2.2	
塩尻市	870	19	2.2	
千曲市	786	17	2.2	
野沢温泉村	183	4	2.2	
木島平村	291	6	2.1	
長野市	3,372	66	2.0	
立科町	380	7	1.8	
山ノ内町	415	7	1.7	
原村	200	3	1.5	
茅野市	931	13	1.4	
上松町	145	2	1.4	
小川村	177	2	1.1	
諏訪市	842	9	1.1	
佐久穂町	407	4	1.0	
富士見町	352	3	0.9	
飯山市	825	7	0.8	
小布施町	183	1	0.5	
高山村	195	0	0.0	0% 13村
川上村	256	0	0.0	
南牧村	156	0	0.0	
北相木村	62	0	0.0	
平谷村	33	0	0.0	
下條村	150	0	0.0	
泰阜村	90	0	0.0	
大鹿村	41	0	0.0	
山形村	169	0	0.0	
朝日村	164	0	0.0	
白馬村	249	0	0.0	
小谷村	254	0	0.0	
栄村	228	0	0.0	
合計	34,585	1,146	3.3	



（備考）「消防防災震災対策現況調査（平成30年度）」より作成

男女共同参画施策の実施状況及び
男女共同参画社会づくりの進捗状況についての報告書
＜令和元年度＞

令和2年3月発行

編集・発行 長野県民文化部人権・男女共同参画課
〒380-8570
長野市大字南長野字幅下 692 の2

電 話 026-235-7102 (直通)
F A X 026-235-7389
電子メール jinken-danjo@pref.nagano.lg.jp