

第4部

市町村における
男女共同参画施策の推進状況

市町村における男女共同参画施策の推進状況

1 男女共同参画に関する条例の制定状況

男女共同参画に関する条例を制定しているのは、令和2年4月1日現在、77市町村中、29市町村(19市、8町、2村)で、全体の37.7%です。

2 男女共同参画に関する計画の策定状況

男女共同参画に関する計画を策定しているのは、令和2年4月1日現在、56市町村(19市、19町、18村)で、全体の72.7%です。

3 審議会等における女性委員の状況

法律、政令または条例により設置されている審議会等における女性委員の比率は令和2年4月1日現在、25.0%です。

4 市町村議会議員の状況

令和2年4月1日現在、市町村議会における女性議員数は、1,034人のうち165人であり、全体の16.0%となっています。

(1)市町村の推進体制

(令和2年4月1日現在)

市町村名	担当課(室)名	所 属	庁 内 連 絡 会 議 の 有 無	諮 問 機 関 の 有 無	男女共同参画に関する条例(可決済のもの)			現 在 の 状 況
					有		無	
					条 例 名 称	公 布 日	施 行 日	
長野市	人権・男女共同参画課	1	1	1	長野市男女共同参画推進条例	H15.3.28	H15.4.1	
松本市	人権・男女共生課	1	1	1	松本市男女共同参画推進条例	H15.6.26	H15.6.26	
上田市	上田市人権男女共生課	1	1	1	上田市男女共同参画推進条例	H18.12.21	H19.1.1	
岡谷市	企画課	1	1	1	岡谷市男女共同参画条例	H16.3.25	H16.4.1	
飯田市	男女共同参画課	1	1	1	飯田市男女共同参画推進条例	H17.12.26	H18.4.1	
諏訪市	地域戦略・男女共同参画課	1	1	1	諏訪市男女共同参画推進条例	H15.3.25	H15.4.1	
須坂市	男女共同参画課	1	1	1	須坂市女と男がともに参画する社会づくり条例	H22.12.17	H22.12.17	
小諸市	人権政策課	1	0	1	小諸市男女共同参画推進条例	H18.3.28	H18.4.1	
伊那市	企画部企画政策課	1	1	1	伊那市男女共同参画推進条例	H18.3.31	H18.3.31	
駒ヶ根市	総務課	1	1	1	駒ヶ根市男女共同参画社会づくり条例	H22.12.16	H23.4.1	
中野市	人権・男女共同参画課	1	1	1	中野市男女共同参画推進条例	H18.12.21	H19.4.1	
大町市	総務部まちづくり交流課	1	1	1	大町市男女共同参画推進条例	H16.3.19	H16.4.1	
飯山市	人権政策課	2	1	0	飯山市男女共同参画社会づくり条例	H19.12.25	H20.2.1	
茅野市	生涯学習課	2	0	1	茅野市男女共同参画基本条例	H13.3.30	H13.3.30	
塩尻市	男女共同参画・若者サ ポート課	1	0	1	塩尻市男女共同参画基本条例	H12.3.24	H12.3.24	
佐久市	人権同和課	1	1	1	佐久市男女共同参画推進条例	H26.3.24	H26.4.1	
千曲市	人権・男女共同参画課	1	1	1	千曲市男女共同参画推進条例	H24.3.6	H24.3.6	
東御市	人権同和政策課	1	1	1	東御市男女共同参画推進条例	H21.12.21	H21.12.21	
安曇野市	人権男女共同参画課	1	1	1	安曇野市男女共同参画推進条例	H20.12.25	H21.1.1	
小海町	生涯学習課	2	0	0				2
川上村	総務課	1	0	0				2
南牧村	南牧村教育委員会事務局	2	0	0				2
南相木村	住民課	1	0	0				0
北相木村	住民福祉課	1	0	0				0
佐久穂町	住民税務課	1	0	0				0
軽井沢町	軽井沢町教育委員会生涯 学習課	2	1	1				0
御代田町	企画財政課	1	0	0				2
立科町	社会教育課	2	0	0				0
青木村	住民福祉課	1	0	1				0
長和町	教育課	2	0	0				0
下諏訪町	総務課	1	1	1	下諏訪町男女共同参画いきいき社会づくり 条例	H15.12.24	H16.4.1	
富士見町	生涯学習課	2	0	0	富士見町男女共同参画社会づくり条例	H17.3.24	H17.4.1	
原村	生涯学習課	2	0	0				0
辰野町	生涯学習課	2	0	1	辰野町男女共同参画社会づくり条例	H18.9.15	H18.9.15	
箕輪町	企画振興課	1	1	1	箕輪町男女共同参画推進条例	H23.9.21	H23.10.1	
飯島町	飯島町教育委員会	2	1	1				0

男女共同参画に関する計画 (令和2年4月1日現在で有効なもの)				無 現在の 状況	男女共同参画・女性 のための総合的な施 設(令和2年4月1日現 在で開設済の施設)	市町村名
有			女性 活躍 推進 法との 関連			
計 画 名 (注)	計 画 期 間					
みとめあい ささえあい21 第四次長野市男女共同参画基本計画	平成30年4月1日 ~ 令和4年3月31日	1			長野市男女共同参画センター	長野市
第4次松本市男女共同参画計画・女性活躍推進計画	平成30年4月1日 ~ 令和5年3月31日	1			松本市女性センター パレア松本	松本市
第3次上田市男女共同参画計画	平成29年4月 ~ 令和4年3月	1			上田市市民プラザ・ゆう	上田市
男女共同参画おかやプランVI	令和2年度 ~ 令和6年度	1				岡谷市
第6次飯田市男女共同参画計画「ともに生きるいいだプラン」	平成30年4月1日 ~ 令和5年3月31日	1				飯田市
諏訪市男女共同参画計画「男女いきいき諏訪プランVI」	平成30年4月 ~ 令和5年3月	1				諏訪市
第五次須坂市男女共同参画計画	平成30年4月 ~ 令和5年3月	1				須坂市
男女共同参画こもろプラン6(改訂版)	平成30年4月1日 ~ 令和2年3月31日	0				小諸市
第3次伊那市男女共同参画計画	平成29年4月1日 ~ 令和4年3月31日	1				伊那市
駒ヶ根市男女共同参画「あなたと私のいきいきプランパート5」	平成29年4月1日 ~ 令和4年3月31日	1				駒ヶ根市
第3次中野市男女共同参画計画共にいきいきなかのプラン21	平成29年4月 ~ 令和4年3月	1				中野市
大町市第3次男女共同参画計画	平成25年4月1日 ~ 令和5年3月31日	1				大町市
いいやま男女共同参画プラン21(第4次飯山市男女共同参画計画)	令和2年4月 ~ 令和7年3月	1				飯山市
第3次茅野市男女共同参画計画	平成26年9月 ~ 令和5年3月	1			家庭教育センター	茅野市
塩尻市男女共同参画基本計画	平成28年 ~ 令和5年	1				塩尻市
第3次佐久市男女共同参画プラン	平成29年4月 ~ 令和4年3月	1				佐久市
第3次 千曲市男女共同参画計画	平成27年4月1日 ~ 令和3年3月31日	1				千曲市
東御市男女共同参画推進基本計画	平成24年度 ~ 令和3年度	1				東御市
第3次安曇野市男女共同参画計画	平成30年4月 ~ 令和5年3月	1				安曇野市
				0		小海町
				0		川上村
				0		南牧村
				0		南相木村
				0		北相木村
佐久穂町男女共同参画計画	平成27年3月 ~ 令和3年3月	1				佐久穂町
軽井沢町第3次男女共同参画計画 きらめきプラン3	平成31年4月1日 ~ 令和10年3月31日	1				軽井沢町
				1		御代田町
立科町男女共同参画長期プランIV	令和2年度 ~ 令和6年度	1				立科町
青木村男女共同参画計画	令和2年4月 ~ 令和7年3月	1				青木村
長和町男女共同参画計画	平成19年4月1日 ~ 令和3年3月31日	0				長和町
第5次下諏訪町男女共同参画計画	平成28年度 ~ 令和2年度	0				下諏訪町
富士見町男女共同参画「すずらんVパートナーシップふじみ」	平成30年4月 ~ 令和4年3月	1				富士見町
原村男女共同参画基本計画	平成28年4月 ~ 令和3年3月	0				原村
ほたるの里男女共同参画プラン	平成28年3月 ~ 令和3年3月	0				辰野町
第2次箕輪町男女共同参画計画	平成30年4月1日 ~ 令和5年3月31日	1				箕輪町
飯島町男女共同参画プラン5	平成31年4月 ~ 令和6年3月	1				飯島町

市町村名	担当課(室)名	所 属	庁内 連絡 会議 の有 無	諮 問 機 関 の 有 無	男女共同参画に関する条例(可決済のもの)			現 在 の 状 況
					有		無	
					条 例 名 称	公 布 日	施 行 日	
南箕輪村	教育委員会事務局	2	1	1				0
中川村	中川村教育委員会	2	0	0				0
宮田村	宮田村教育委員会	2	1	1				0
松川町	生涯学習課	2	0	1	松川町男女共同参画推進条例	H20.3.19	H20.4.1	
高森町	総務課	1	1	1				0
阿南町	教育委員会 社会教育係	2	0	0				0
阿智村	協働活動推進課	1	0	0				1
平谷村	住民課	1	0	0				0
根羽村	住民課	1	0	0				2
下條村	総務課	1	0	0				0
売木村	住民課	1	0	0				0
天龍村	住民課	1	0	0				0
泰阜村	泰阜村教育委員会	2	0	0				0
喬木村	企画財政課	1	0	1				0
豊丘村	教育委員会	2	0	0				0
大鹿村	住民税務課	1	0	0				0
上松町	住民福祉課	1	0	0				0
南木曾町	もっと元気に戦略室(計 画)、福祉係・教育委員会 (対応窓口)	1	0	0				0
木祖村	住民福祉課	1	0	0				0
王滝村	福祉健康課	1	0	0				0
大桑村	総務課 企画財政係	1	0	0				0
木曾町	総務課	1	1	1				0
麻績村	住民課	1	0	0				0
生坂村	生坂村教育委員会社会教 育係	2	1	0				0
山形村	住民課	1	0	0				0
朝日村	総務課	1	0	0				2
筑北村	住民福祉課	1	0	0				2
池田町	生涯学習課	2	1	1	笑顔輝く池田町男女共同参画まちづくり条 例	H16.12.28	H17.1.1	
松川村	社会教育課	2	1	1	松川村男女共同参画推進条例	H17.3.10	H17.4.1	
白馬村	総務課	1	0	0				0
小谷村	住民福祉課 住民係	1	0	0				0
坂城町	企画政策課	1	0	0				0
小布施町	企画政策課	1	0	1	小布施町男女協働参画推進条例	H13.9.20	H13.9.20	
高山村	人権推進室	1	0	1	男女共同参画社会づくり条例	H15.3.20	H15.3.20	
山ノ内町	総務課人権政策室	1	1	1				0
木島平村	生涯学習課	2	0	0				0
野沢温泉村	教育委員会事務局生涯学習 係	2	0	0				0
信濃町	教育委員会	2	0	1	信濃町男女共同参画社会推進条例	H17.6.20	H17.7.1	
小川村	総務課 総務係	1	0	0				0
飯綱町	教育委員会 生涯学習係	2	1	1				0
栄村	民生課	1	0	0				0
			29	37		29		

所属

- 1: 首長部局
2: 教育委員会

庁内連絡会議

- 1: 有 0: 無

諮問機関

- 1: 有 0: 無

男女共同参画に関する条例

- (条例が無い市町村の)現在の状況
1: 令和3年3月末までの制定を目途に検討中
2: 令和3年度以降の制定を目途に検討中
0: 検討していない

男女共同参画に関する計画 (令和2年4月1日現在で有効なもの)				無	男女共同参画・女性 のための総合的な施 設(令和2年4月1日現 在で開設済の施設)	市町村名
有			現 在 の 状 況			
計 画 名 (注)	計 画 期 間	女性 活躍 推進 法との 関連				
第4次南箕輪村男女共同参画行動計画	平成29年3月15日 ~ 令和4年3月31日	1			南箕輪村	
第4次中川村男女共同参画推進計画	平成30年4月1日 ~ 令和4年3月31日	0			中川村	
宮田村男女共同参画計画	平成27年4月1日 ~ 令和2年3月31日	1			宮田村	
第5次松川町男女共同参画プラン	令和2年4月1日 ~ 令和6年3月31日	1			松川町	
			1	高森町女性活躍子ども 子育て拠点施設 あった かてらす	高森町	
あなん男女共同参画推進計画	平成31年4月 ~ 令和6年3月	0			阿南町	
			1		阿智村	
平谷村男女共同参画推進計画	平成26年4月 ~ 令和6年3月	0			平谷村	
			0		根羽村	
			0		下條村	
			0		売木村	
			0		天龍村	
			0		泰阜村	
喬木村男女共同参画計画	平成30年4月 ~ 令和5年3月	0			喬木村	
豊丘村男女共同参画基本計画	平成30年度 ~ 令和4年度	0			豊丘村	
大鹿村男女共同参画プラン	平成27年4月1日 ~ 令和7年3月31日	0			大鹿村	
			1		上松町	
第3次南木曾町男女共同参画計画	平成25年4月1日 ~ 令和4年4月1日	1			南木曾町	
【木祖村健康福祉計画】	令和2年4月 ~ 令和7年3月	0			木祖村	
			1		王滝村	
			0		大桑村	
きそまち男女共同参画第三次基本計画	令和2年4月1日 ~ 令和7年3月31日	1			木曾町	
麻績村男女共同参画計画	平成29年4月 ~ 令和9年3月	1			麻績村	
生坂村男女共同参画推進計画	令和2年 ~ 令和6年	0			生坂村	
第4次山形村男女共同参画計画	令和元年 ~ 令和5年	0			山形村	
			0		朝日村	
第二次筑北村男女共同参画計画	平成28年4月 ~ 令和3年3月	1			筑北村	
池田町男女共同参画プラン	平成31年4月1日 ~ 令和6年3月31日	1			池田町	
第4次松川村男女共同参画社会推進計画	平成30年4月1日 ~ 令和5年3月31日	0			松川村	
白馬村第三次男女共同参画社会づくり計画	平成30年4月 ~ 令和5年3月	0			白馬村	
			0		小谷村	
第2次坂城町男女共同参画計画(パートナーシップさ かき21)	平成23年4月1日 ~ 令和3年3月31日	0			坂城町	
第三次小布施町男女共同参画基本計画	平成28年4月1日 ~ 令和3年3月31日	1			小布施町	
男女共同参画社会づくり計画	平成27年 ~ 令和元年	0			高山村	
第4次やまのうち男女共同参画プラン21	平成28年4月1日 ~ 令和3年3月1日	1			山ノ内町	
			0		木島平村	
			0		野沢温泉村	
信濃町男女共同参画 社会推進計画	平成29年 ~ 令和5年	1			信濃町	
小川村男女共同参画基本計画	平成26年4月 ~ 令和5年3月	0			小川村	
飯綱町男女共同参画計画	平成23年4月1日 ~ 令和3年3月31日	1			飯綱町	
			0		栄村	
	56				5	

(注)総合計画等の一部に男女共同参画の内容を組み込んでいる場合は、【隅付き括弧】で計画名を記載

男女共同参画に関する計画
女性活躍推進法の推進計画との関係

1: 一体
0: 一体ではない

(現在策定されていない市町村の)現在の状況

1: 策定に向け検討中
0: 策定予定がない、検討していない

(2)市町村における女性の登用状況

(令和2年4月1日現在(注))

市 町 村 名	目標設定の対象である審議会等の目標及び現状値 (目標を設定している市町村のみ記入)							目標設定の対象である審議会等の範囲
	目標 値 (%)	目標 達成 期限	審 議 会 等 数	うち 女 性 委 員 数	総 委 員 数	うち 女 性 委 員 数	女 性 比 率 (%)	
長野市	40	令和4年3月	81	74	861	327	38.0	条例により設置されている審議会等
松本市	35	令和5年3月	122	105	3,031	988	32.6	行政委員会、法律・条例等により設置されている審議会等、要綱等により設置されている委員会等、法律に基づいて設置されている委員
上田市	40	令和4年3月	49	47	897	347	38.7	法律、政令又は条例により設置されている審議会等
岡谷市	40	令和6年3月	43	39	790	256	32.4	法律又は政令により設置されている審議会、委員会等及び条例、規則、要綱等により設置されている会議等
飯田市	30	令和5年3月	104	77	1,863	542	29.1	地方自治法第180条5、202条2、202条3に基づく委員会、付属機関の委員及びその他法令による委員
諏訪市	40	令和5年3月	59	51	986	305	30.9	地方自治法180条の5に規定の委員会、民生委員法、諏訪市の条例・規則、諏訪市の要綱
須坂市	40	令和5年3月	56	47	980	346	35.3	法律、条例、規則、要綱等により設置されている審議会、委員会、会議等
小諸市	45	令和2年3月	53	49	1,043	391	37.5	地方自治法第180条の5、地方自治法第202の3、その他の政策・方針決定過程である委員会等
伊那市	30	令和4年3月	79	72	1,321	365	27.6	法律、条例、規則、要綱等により設置されている審議会、委員会等
駒ヶ根市	33	令和4年3月	51	45	1,036	298	28.8	要項等に設置されている会議等
中野市	35	令和3年度	52	44	772	241	31.2	地方自治法第180条の5及び第202条の3に基づく審議会等と法律、市の条例等により設置の審議会等
大町市	40	令和5年3月	51	46	657	167	25.4	1法律または政令により設置されている審議会等 2法律により設置されている委員会等(地方自治法180条の5)3その他(地方公務員法第3条第3項に規定する市議会委員、民生児童委員、人権擁護委員)
飯山市	35	令和7年3月	30	22	294	78	26.5	地方自治法第180条の5及び第202条の3に基づく審議会等
茅野市	35	令和5年月	49	37	716	188	26.3	法律、条例等により設置されている審議会、委員会等
塩尻市			11	11	148	40	27.0	防災会議、民生委員推薦会、国民健康保険運営協議会、環境審議会、交通対策会議、公民館運営審議会、社会教育委員会、図書館協議会、地方文化財保護審議会、博物館協議会、都市計画審議会
佐久市	33	令和4年3月	43	41	688	174	25.3	法律、政令または条例により設置されている審議会等(地方自治法第202条の3に基づくもの)
千曲市	40	未設定	47	46	627	173	27.6	地方自治法第202条の3、第180条の5及び法律・条例・規則・要綱・規定等により設置されている審議会・委員会・懇話会・協議会・会議等
東御市	40	令和3年3月	46	40	620	196	31.6	法律又は政令により設置されている審議会等
安曇野市	35	令和5年3月	46	39	842	238	28.3	法律、政令又は条例、規則等により設置されている審議会、委員会、会議等
小海町								
川上村								
南牧村								
南相木村								
北相木村								
佐久穂町								
軽井沢町	40	令和5年3月	38	32	464	131	28.2	法律により設置されている委員会等、地方自治法第180条の5に基づく委員会等、地方自治法第138条の4又は202条の3に基づく委員会等
御代田町								
立科町	30	令和6年3月	12	9	139	15	10.8	防災会議、民生委員推薦会、国民健康保険運営協議会、水防協議会、環境審議会、青少年問題協議会、交通安全対策会議、社会教育委員会、スポーツ推進委員会、文化財保護委員会、開発審査会、国民保護協議会
青木村	各審議会により目標設定	令和7年3月	7	7	78	13	16.7	法律または政令により設置されている審議会等
長和町								
下諏訪町	35	令和2年月	48	39	1,230	381	31.0	法律又は政令、条例、規則、要綱等により設置されている審議会、委員会等
富士見町	35	令和4年3月	21	14	232	42	18.1	上記すべて
原村								
辰野町	50	令和3年3月	23	0	0	0		地方自治法に基づく審議会等
箕輪町	30	令和3年3月	58	43	605	159	26.3	町特別職の職員等の名簿登録委員
飯島町	30	令和6年3月	38	29	441	105	23.8	法律および条例・規則等により設置されている審議会、懇談会、会議など
南箕輪村	30	令和4年3月	19	14	156	50	32.1	法律・条例等により設置されている審議会・委員会(村男女共同参画行動計画による)
中川村	25	令和4年3月	28	22	233	56	24.0	地方自治法(180条の5)に基づく委員会等 地方自治法(202条の3)に基づく審議会等

市 町 村 名	目標設定の対象である審議会等の目標及び現状値 (目標を設定している市町村のみ記入)							目標設定の対象である審議会等の範囲
	目標値 (%)	目標達成期限	審議会等数	うち 女性 委員 数	総 委員 数	うち 女性 委員 等数	女性 比率 (%)	
宮田村	30	令和2年3月	12	9	107	29	27.1	地方自治法(第202条の3)に基づく審議会
松川町	33	令和6年3月	39	32	490	132	26.9	法令条例等により設置されている審議会
高森町								
阿南町								
阿智村								
平谷村								
根羽村								
下條村								
売木村								
天龍村								
泰阜村								
喬木村	33	令和5年3月	14	11	164	36	22.0	法律、政令又は条例により設置されている審議会等
豊丘村	25	令和5年3月	14	13	226	30	13.3	村条例、規則に定められている審議会
大鹿村								
上松町								
南木曾町	20	令和4年4月	17	16	202	50	24.8	法規審査委員会委員、機構検討委員会委員、公有財産管理委員会委員、情報化推進・情報セキュリティ委員会委員、電算事務連絡委員会委員、建設工事入札参加資格審査委員会委員、地域バス対策連絡調整会議委員、広報編集委員会委員、事務等改善推進委員会委員、住民窓口事務等研究ワーキンググループ、南木曾町税等収納金滞納整理研究委員会委員、南木曾町役場地球温暖化防止実行計画推進委員会委員、定住対策検討委員会委員、人材育成推進委員会委員、衛生委員会委員、地域医療検討チーム、働き方改革検討委員会委員
木祖村								
王滝村								
大桑村								
木曾町								
麻績村								
生坂村	22	令和6年3月	27	14	272	35	12.9	
山形村	40	令和4年月	8	8	85	28	32.9	法律又は政令により設置されている審議会等
朝日村								
筑北村								
池田町								
松川村	40	令和5年3月	45	38	530	179	33.8	法律または法令または要綱等により設置されている審議会等
白馬村								
小谷村								
坂城町								
小布施町								
高山村								
山ノ内町	25	令和2年3月	11	10	152	28	18.4	各種審議会・委員会・協議会等
木島平村								
野沢温泉村								
信濃町	25	令和31年月	9	7	95	17	17.9	地方自治法(第202条の3)に基づく審議会
小川村								
飯綱町								
栄村								
合計			1,560	1,299	24,073	7,176	29.8	

(注)調査時点は、原則として令和2年4月1日現在であるが、各市町村の事情により異なる場合がある

市町村名	地方自治法(第202条の3)に基づく 審議会等における登用状況					地方自治法(第180条の5)に基づく 委員会等における登用状況				
	審議会等 数	うち 女性 委員 数	総 委員 数	うち 女性 委員 等 数	女性 比率 (%)	審議会等 数	うち 女性 委員 数	総 委員 数	うち 女性 委員 等 数	女性 比率 (%)
長野市	95	86	1,115	366	32.8	6	5	89	7	7.9
松本市	43	39	1,095	250	22.8	6	5	60	11	18.3
上田市	49	47	856	325	38.0	6	5	63	10	15.9
岡谷市	22	21	303	77	25.4	6	5	30	7	23.3
飯田市	80	67	1,603	502	31.3	6	4	55	7	12.7
諏訪市	32	27	387	113	29.2	6	4	37	5	13.5
須坂市	32	30	570	200	35.1	6	4	31	6	19.4
小諸市	36	34	479	122	25.5	6	4	42	8	19.0
伊那市	38	36	835	163	19.5	6	3	51	5	9.8
駒ヶ根市	21	19	317	98	30.9	6	4	42	6	14.3
中野市	33	29	454	135	29.7	5	3	34	6	17.6
大町市	42	39	512	117	22.9	6	4	45	6	13.3
飯山市	25	20	261	72	27.6	5	2	33	6	18.2
茅野市	12	11	205	43	21.0	6	3	35	5	14.3
塩尻市	11	11	148	40	27.0	5	4	33	8	24.2
佐久市	43	41	688	174	25.3	6	3	64	6	9.4
千曲市	21	21	311	89	28.6	5	4	29	7	24.1
東御市	9	9	116	37	31.9	6	6	40	7	17.5
安曇野市	32	26	424	92	21.7	6	5	41	7	17.1
小海町	5	5	44	10	22.7	5	2	28	3	10.7
川上村	8	4	94	15	16.0	5	2	26	4	15.4
南牧村	10	8	79	18	22.8	5	1	21	3	14.3
南相木村	12	10	88	18	20.5	5	2	22	3	13.6
北相木村	10	8	72	18	25.0	5	1	23	1	4.3
佐久穂町	8	8	86	24	27.9	5	3	35	6	17.1
軽井沢町	31	27	382	94	24.6	5	3	34	8	23.5
御代田町	19	15	196	31	15.8	5	2	27	5	18.5
立科町	12	9	139	15	10.8	5	2	26	2	7.7
青木村	7	7	78	13	16.7	5	3	25	4	16.0
長和町	8	1	171	1	0.6	5	2	24	3	12.5
下諏訪町	15	12	180	34	18.9	5	4	25	6	24.0
富士見町	21	14	232	42	18.1	5	3	31	5	16.1
原村	12	12	279	70	25.1	5	2	28	4	14.3
辰野町	12	12	279	70	25.1	5	2	27	5	18.5
箕輪町	28	26	367	91	24.8	5	3	37	6	16.2
飯島町	14	11	176	32	18.2	5	2	25	4	16.0
南箕輪村	20	16	266	59	22.2	5	3	24	4	16.7
中川村	23	18	211	50	23.7	5	4	22	6	27.3
宮田村	12	9	107	29	27.1	5	3	26	7	26.9
松川町	9	7	150	21	14.0	5	3	30	6	20.0
高森町	11	9	105	29	27.6	5	2	27	5	18.5
阿南町	8	5	91	28	30.8	5	2	34	2	5.9
阿智村	6	6	72	25	34.7	5	2	36	3	8.3
平谷村	7	5	45	10	22.2	5	3	18	5	27.8
根羽村	7	2	64	2	3.1	5	4	26	6	23.1
下條村	7	3	104	21	20.2	5	2	25	4	16.0
売木村	7	3	60	3	5.0	5	2	21	3	14.3
天龍村	3	3	25	5	20.0	5	3	24	4	16.7
泰阜村	11	8	89	15	16.9	4	2	24	4	16.7
喬木村	14	11	164	36	22.0	5	2	28	3	10.7
豊丘村	14	13	247	51	20.6	5	3	25	7	28.0
大鹿村	13	5	119	14	11.8	5	3	22	3	13.6

市町村名	地方自治法(第202条の3)に基づく 審議会等における登用状況					地方自治法(第180条の5)に基づく 委員会等における登用状況				
	審議会等 数	うち 女 性 委 員 数	総 委 員 数	うち 女 性 委 員 等 数	女 性 比 率 (%)	審議会等 数	うち 女 性 委 員 数	総 委 員 数	うち 女 性 委 員 等 数	女 性 比 率 (%)
上松町	21	19	273	56	20.5	5	2	23	4	17.4
南木曾町	6	5	62	22	35.5	5	3	39	10	25.6
木祖村	7	6	80	17	21.3	5	1	23	1	4.3
王滝村	7	6	46	7	15.2	5	2	24	5	20.8
大桑村	7	4	79	12	15.2	4	2	19	2	10.5
木曾町	16	12	211	37	17.5	5	3	26	4	15.4
麻績村	6	5	57	7	12.3	5	2	23	3	13.0
生坂村	6	3	68	6	8.8	5	2	25	3	12.0
山形村	8	8	85	28	32.9	5	4	28	8	28.6
朝日村	7	5	73	9	12.3	5	2	25	4	16.0
筑北村	11	9	156	15	9.6	5	3	27	6	22.2
池田町	5	5	56	16	28.6	5	3	25	6	24.0
松川村	6	5	79	26	32.9	5	4	28	7	25.0
白馬村	10	7	132	21	15.9	5	2	28	4	14.3
小谷村	8	7	73	21	28.8	5	2	25	4	16.0
坂城町	10	9	130	26	20.0	5	4	26	5	19.2
小布施町	7	7	71	20	28.2	5	3	22	7	31.8
高山村	4	4	42	7	16.7	5	2	27	4	14.8
山ノ内町	11	10	152	28	18.4	5	3	33	5	15.2
木島平村	8	6	66	21	31.8	5	2	31	3	9.7
野沢温泉村	10	6	110	15	13.6	5	3	19	4	21.1
信濃町	9	7	95	17	17.9	5	2	33	5	15.2
小川村	22	15	193	49	25.4	5	2	21	4	19.0
飯綱町	6	5	72	17	23.6	5	4	37	7	18.9
栄村	8	6	74	13	17.6	4	1	13	2	15.4
小計	1,306	1,106	18,075	4,522	25.0	397	222	2380	391	16.4
佐久広域連合	3	3	90	37	41.1	3	0	9	0	0.0
上田地域広域連合	1	1	60	21	35.0	3	2	9	3	33.3
諏訪広域連合	4	4	110	40	36.4	3	1	9	1	11.1
上伊那広域連合	5	5	107	41	38.3	3	0	10	0	0.0
南信州広域連合	14	10	329	48	14.6	2	0	7	0	0.0
木曾広域連合	19	13	181	50	27.6	2	0	6	0	0.0
松本広域連合	2	2	110	44	40.0	3	0	9	0	0.0
北アルプス広域連合	5	5	71	27	38.0	2	1	6	1	16.7
千曲市・坂城町等	0	0	0	0		1	1	3	1	33.3
長野広域連合	3	3	203	77	37.9	3	1	9	1	11.1
北信広域連合	4	4	77	35	45.5	3	2	9	3	33.3
広域小計	60	50	1,338	420	31.4	28	8	86	10	11.6
合計	1,366	1,156	19,413	4,942	25.5	425	230	2466	401	16.3

市町村名	市町村防災会議 (会長を含む)			管理職の在職状況						首長等の 状況(注)
	総委員数	うち 女性委員 数	女性 比率 (%)	管理 職 総 数	うち 女性 管理 職 数	女性 比率 (%)	うち一般行政職			
							管理 職 総 数	うち 女性 管理 職 数	女性 比率 (%)	
長野市	57	7	12.3	221	10	4.5	177	9	5.1	
松本市	53	3	5.7	127	14	11.0	113	14	12.4	※
上田市	45	4	8.9	124	11	8.9	95	10	10.5	※
岡谷市	29	3	10.3	44	5	11.4	33	2	6.1	
飯田市	40	2	5.0	94	13	13.8	68	7	10.3	
諏訪市	34	6	17.6	38	4	10.5	38	4	10.5	※
須坂市	36	5	13.9	46	3	6.5	37	2	5.4	
小諸市	35	2	5.7	36	1	2.8	33	1	3.0	
伊那市	36	3	8.3	59	3	5.1	53	3	5.7	
駒ヶ根市	38	5	13.2	28	1	3.6	23	0	0.0	
中野市	37	4	10.8	48	5	10.4	47	5	10.6	
大町市	36	2	5.6	35	2	5.7	32	2	6.3	
飯山市	28	4	14.3	27	0	0.0	25	0	0.0	
茅野市	42	5	11.9	42	8	19.0	42	8	19.0	
塩尻市	33	7	21.2	60	9	15.0	50	3	6.0	※
佐久市	40	3	7.5	97	14	14.4	69	6	8.7	
千曲市	31	4	12.9	67	7	10.4	59	1	1.7	
東御市	30	3	10.0	30	4	13.3	27	3	11.1	
安曇野市	39	6	15.4	60	5	8.3	52	3	5.8	
小海町				10	0	0.0	10	0	0.0	
川上村	30	0	0.0	9	0	0.0	9	0	0.0	
南牧村				10	0	0.0	10	0	0.0	
南相木村				8	3	37.5	8	3	37.5	
北相木村	14	0	0.0	3	0	0.0	3	0	0.0	
佐久穂町	21	2	9.5	15	2	13.3	12	1	8.3	
軽井沢町	38	3	7.9	25	3	12.0	16	1	6.3	
御代田町	33	3	9.1	14	1	7.1	12	1	8.3	※
立科町	23	1	4.3	10	3	30.0	10	3	30.0	※
青木村	33	4	12.1	4	0	0.0	4	0	0.0	
長和町	60	0	0.0	11	1	9.1	11	1	9.1	
下諏訪町	32	4	12.5	9	1	11.1	9	1	11.1	
富士見町	26	0	0.0	18	2	11.1	0	0		
原村	36	4	11.1	10	1	10.0	10	1	10.0	※
辰野町	36	4	11.1	13	3	23.1	11	2	18.2	※
箕輪町	30	5	16.7	16	3	18.8	14	3	21.4	※
飯島町	41	5	12.2	11	4	36.4	11	4	36.4	
南箕輪村	22	1	4.5	12	6	50.0	10	4	40.0	※
中川村	20	0	0.0	8	2	25.0	8	2	25.0	※
宮田村	14	0	0.0	13	4	30.8	10	1	10.0	※
松川町	39	1	2.6	10	1	10.0	10	1	10.0	
高森町	16	1	6.3	8	2	25.0	8	2	25.0	
阿南町	19	0	0.0	7	0	0.0	7	0	0.0	
阿智村	25	1	4.0	16	0	0.0	16	0	0.0	
平谷村	8	0	0.0	4	1	25.0	4	1	25.0	
根羽村	12	0	0.0	4	0	0.0	4	0	0.0	
下條村	42	0	0.0	4	0	0.0	4	0	0.0	
売木村	11	0	0.0	5	0	0.0	4	0	0.0	
天龍村	16	3	18.8	9	0	0.0	9	0	0.0	
黍草村	10	0	0.0	4	0	0.0	4	0	0.0	
喬木村	22	2	9.1	8	0	0.0	8	0	0.0	
豊丘村	74	2	2.7	9	2	22.2	9	2	22.2	
大鹿村	20	0	0.0	7	0	0.0	6	0	0.0	

市町村名	市町村防災会議 (会長を含む)			管理職の在職状況						首長等の 状況(注)
	総委員 数	うち 女性 委員 数	女性 比率 (%)	管理 職 総 数	うち 女性 管理 職 数	女性 比率 (%)	うち一般行政職			
							管理 職 総 数	うち 女性 管理 職 数	女性 比率 (%)	
上松町	28	1	3.6	9	0	0.0	9	0	0.0	
南木曾町				9	2	22.2	9	2	22.2	※
木祖村	35	1	2.9	8	0	0.0	8	0	0.0	
王滝村	12	0	0.0	4	0	0.0	4	0	0.0	
大桑村	24	0	0.0	10	0	0.0	10	0	0.0	
木曾町	25	0	0.0	16	2	12.5	16	2	12.5	
麻績村	23	1	4.3	8	0	0.0	8	0	0.0	
生坂村	22	0	0.0	7	3	42.9	6	2	33.3	
山形村	20	2	10.0	10	1	10.0	10	1	10.0	※
朝日村				8	3	37.5	7	2	28.6	※
筑北村	18	0	0.0	8	0	0.0	8	0	0.0	
池田町	28	3	10.7	10	2	20.0	10	2	20.0	※
松川村	18	0	0.0	14	0	0.0	14	0	0.0	
白馬村	24	1	4.2	14	1	7.1	14	1	7.1	※
小谷村	19	0	0.0	8	1	12.5	8	1	12.5	
坂城町	30	2	6.7	13	1	7.7	13	1	7.7	※
小布施町	20	2	10.0	6	0	0.0	6	0	0.0	※
高山村	19	1	5.3	8	0	0.0	8	0	0.0	
山ノ内町	28	1	3.6	12	0	0.0	12	0	0.0	
木島平村	15	0	0.0	8	2	25.0	8	2	25.0	
野沢温泉村	20	0	0.0	5	0	0.0	5	0	0.0	※
信濃町	20	1	5.0	12	2	16.7	8	1	12.5	※
小川村	16	0	0.0	4	0	0.0	4	0	0.0	
飯綱町	27	3	11.1	22	3	13.6	12	0	0.0	※
栄村	22	0	0.0	11	1	9.1	9	1	11.1	
小計	2055	143	7.0	1,851	188	10.2	1,580	135	8.5	
佐久広域連合										
上田地域広域連合										
諏訪広域連合										
上伊那広域連合										
南信州広域連合										
木曾広域連合										
松本広域連合										
北アルプス広域連合										
千曲市・坂城町等										
長野広域連合										
北信広域連合										
広域小計										
合計	2055	143	7.0	1,851	188	10.2	1,580	135	8.5	22

(注)女性の市町村長、副市町村長、会計管理者(地方自治法第139条、161条、168条及び283条)、教育長(地方教育行政の組織及び運営に関する法律第16条)、市町村議会議長の状況

市町村	女性が就任している職
松本市	会計管理者
上田市	会計管理者
諏訪市	市長
塩尻市	議会議長
御代田町	会計管理者
立科町	会計管理者
原村	会計管理者
辰野町	会計管理者
箕輪町	会計管理者、教育長
南箕輪村	会計管理者
中川村	会計管理者
宮田村	教育長
南木曾町	会計管理者
山形村	副村長
朝日村	議会議長
池田町	会計管理者
白馬村	会計管理者
坂城町	議会議長
小布施町	議会議長
野沢温泉村	会計管理者
信濃町	議会議長
飯綱町	教育長

(3) 地方自治法第180条の5に規定されている委員会等の状況

(令和2年4月1日現在(注))

市町村名	教育委員会			選挙管理委員会			公平委員会			監査委員			農業委員会			固定資産評価審査委員会		
	総数	女性	比率	総数	女性	比率	総数	女性	比率	総数	女性	比率	総数	女性	比率	総数	女性	比率
長野市	5	2	40.0	4	1	25.0	3	1	33.3	4	1	25.0	67	2	3.0	6	0	0.0
松本市	4	2	50.0	4	3	75.0	3	2	66.7	3	2	66.7	43	2	4.7	3	0	0.0
上田市	4	2	50.0	4	2	50.0	2	0	0.0	2	0	0.0	47	4	8.5	3	1	33.3
岡谷市	6	2	33.3	4	1	25.0	3	1	33.3	3	0	0.0	11	2	18.2	3	1	33.3
飯田市	4	2	50.0	4	1	25.0	3	1	33.3	3	0	0.0	38	3	7.9	3	0	0.0
諏訪市	4	2	50.0	4	0	0.0	3	1	33.3	2	0	0.0	21	1	4.8	3	1	33.3
須坂市	5	2	40.0	4	0	0.0	3	0	0.0	2	1	50.0	14	2	14.3	3	1	33.3
小諸市	4	2	50.0	4	2	50.0	3	1	33.3	2	0	0.0	26	3	11.5	3	0	0.0
伊那市	5	1	20.0	4	0	0.0	3	1	33.3	3	0	0.0	33	3	9.1	3	0	0.0
駒ヶ根市	4	1	25.0	4	1	25.0	3	1	33.3	3	0	0.0	25	3	12.0	3	0	0.0
中野市	5	2	40.0	4	2	50.0				2	0	0.0	20	2	10.0	3	0	0.0
大町市	5	2	40.0	4	1	25.0	3	1	33.3	2	0	0.0	28	2	7.1	3	0	0.0
飯山市	4	2	50.0	4	0	0.0				2	0	0.0	20	4	20.0	3	0	0.0
茅野市	4	2	50.0	4	0	0.0	3	1	33.3	3	0	0.0	18	2	11.1	3	0	0.0
塩尻市	4	2	50.0	4	2	50.0				3	0	0.0	19	3	15.8	3	1	33.3
佐久市	4	2	50.0	4	0	0.0	3	1	33.3	3	0	0.0	47	3	6.4	3	0	0.0
千曲市	5	1	20.0	4	1	25.0				2	1	50.0	15	4	26.7	3	0	0.0
東御市	4	2	50.0	4	1	25.0	3	1	33.3	3	1	33.3	23	1	4.3	3	1	33.3
安曇野市	4	2	50.0	4	1	25.0	3	1	33.3	3	0	0.0	24	2	8.3	3	1	33.3
小海町	5	2	40.0	4	0	0.0				2	0	0.0	14	1	7.1	3	0	0.0
川上村	5	2	40.0	4	0	0.0				2	0	0.0	12	2	16.7	3	0	0.0
南牧村	4	3	75.0	4	0	0.0				2	0	0.0	8	0	0.0	3	0	0.0
南相木村	4	2	50.0	4	0	0.0				2	0	0.0	9	1	11.1	3	0	0.0
北相木村	5	1	20.0	4	0	0.0				2	0	0.0	9	0	0.0	3	0	0.0
佐久穂町	4	2	50.0	4	0	0.0				2	0	0.0	22	3	13.6	3	1	33.3
軽井沢町	4	2	50.0	4	1	25.0				2	0	0.0	21	5	23.8	3	0	0.0
御代田町	4	2	50.0	4	0	0.0				2	0	0.0	14	3	21.4	3	0	0.0
立科町	4	1	25.0	4	0	0.0				2	0	0.0	13	1	7.7	3	0	0.0
青木村	4	2	50.0	4	1	25.0				2	0	0.0	12	0	0.0	3	1	33.3
長和町	5	2	40.0	4	0	0.0				2	0	0.0	10	1	10.0	3	0	0.0
下諏訪町	4	2	50.0	4	1	25.0				2	0	0.0	8	2	25.0	7	1	14.3
富士見町	4	1	25.0	4	0	0.0				2	0	0.0	18	3	16.7	3	1	33.3
原村	4	2	50.0	4	0	0.0				2	0	0.0	15	2	13.3	3	0	0.0
辰野町	4	2	50.0	4	0	0.0				2	0	0.0	14	3	21.4	3	0	0.0
箕輪町	5	3	60.0	4	0	0.0				2	0	0.0	23	2	8.7	3	1	33.3
飯島町	4	2	50.0	4	0	0.0				2	0	0.0	12	2	16.7	3	0	0.0
南箕輪村	4	2	50.0	4	1	25.0				2	0	0.0	11	1	9.1	3	0	0.0
中川村	5	2	40.0	4	1	25.0				2	1	50.0	8	2	25.0	3	0	0.0
宮田村	5	3	60.0	4	2	50.0				2	0	0.0	12	2	16.7	3	0	0.0
松川町	5	2	40.0	4	1	25.0				2	0	0.0	16	3	18.8	3	0	0.0
高森町	4	2	50.0	4	0	0.0				2	0	0.0	14	3	21.4	3	0	0.0
阿南町	4	1	25.0	4	1	25.0				2	0	0.0	21	0	0.0	3	0	0.0
阿智村	5	1	20.0	4	0	0.0				2	0	0.0	22	2	9.1	3	0	0.0
平谷村	3	1	33.3	4	2	50.0				2	0	0.0	6	2	33.3	3	0	0.0
根羽村	5	2	40.0	5	2	40.0				2	1	50.0	8	1	12.5	6	0	0.0
下條村	4	2	50.0	4	0	0.0				2	0	0.0	12	2	16.7	3	0	0.0
売木村	4	1	25.0	4	2	50.0				2	0	0.0	8	0	0.0	3	0	0.0
天龍村	4	1	25.0	4	0	0.0				2	1	50.0	11	2	18.2	3	0	0.0
泰阜村	4	2	50.0	8	0	0.0				2	0	0.0	10	2	20.0			
喬木村	4	2	50.0	4	0	0.0				2	0	0.0	15	1	6.7	3	0	0.0
豊丘村	4	2	50.0	4	1	25.0				2	0	0.0	12	4	33.3	3	0	0.0
大鹿村	4	1	25.0	4	1	25.0				2	0	0.0	9	1	11.1	3	0	0.0
上松町	5	1	20.0	4	0	0.0				2	0	0.0	9	3	33.3	3	0	0.0
南木曾町	12	5	41.7	8	2	25.0				2	0	0.0	14	3	21.4	3	0	0.0

市町村名	教育委員会			選挙管理委員会			公平委員会			監査委員			農業委員会			固定資産評価審査委員会		
	総数	女性	比率	総数	女性	比率	総数	女性	比率	総数	女性	比率	総数	女性	比率	総数	女性	比率
木祖村	4	1	25.0	4	0	0.0				2	0	0.0	10	0	0.0	3	0	0.0
王滝村	5	2	40.0	4	0	0.0				2	0	0.0	10	3	30.0	3	0	0.0
大桑村	29	8	27.6	4	0	0.0				2	0	0.0	10	1	10.0	3	1	33.3
木曾町	5	1	20.0	4	1	25.0				2	0	0.0	12	2	16.7	3	0	0.0
麻績村	4	1	25.0	4	0	0.0				2	0	0.0	10	2	20.0	3	0	0.0
生坂村	5	1	20.0	4	0	0.0				2	0	0.0	11	2	18.2	3	0	0.0
山形村	5	2	40.0	4	2	50.0				2	1	50.0	14	3	21.4	3	0	0.0
朝日村	4	2	50.0	4	0	0.0				2	0	0.0	12	2	16.7	3	0	0.0
筑北村	4	1	25.0	4	1	25.0				2	0	0.0	14	4	28.6	3	0	0.0
池田町	4	2	50.0	4	2	50.0				2	0	0.0	12	2	16.7	3	0	0.0
松川村	4	2	50.0	4	1	25.0				2	0	0.0	14	3	21.4	4	1	25.0
白馬村	5	2	40.0	4	0	0.0				2	0	0.0	14	2	14.3	3	0	0.0
小谷村	4	2	50.0	4	0	0.0				2	0	0.0	12	2	16.7	3	0	0.0
坂城町	4	2	50.0	4	1	25.0				2	0	0.0	13	1	7.7	3	1	33.3
小布施町	4	2	50.0	4	2	50.0				2	0	0.0	9	3	33.3	3	0	0.0
高山村	4	2	50.0	4	0	0.0				2	0	0.0	14	2	14.3	3	0	0.0
山ノ内町	4	1	25.0	4	1	25.0				2	0	0.0	20	3	15.0	3	0	0.0
木島平村	4	2	50.0	4	0	0.0				2	0	0.0	18	1	5.6	3	0	0.0
野沢温泉村	4	2	50.0	4	1	25.0				2	0	0.0	6	1	16.7	3	0	0.0
信濃町	5	2	40.0	4	0	0.0				2	0	0.0	20	3	15.0	2	0	0.0
小川村	4	2	50.0	4	0	0.0				2	0	0.0	8	2	25.0	3	0	0.0
飯綱町	4	3	75.0	4	1	25.0				2	0	0.0	24	2	8.3	3	1	33.3
栄村	4	2	50.0	4	0	0.0				2	0	0.0				3	0	0.0
小計	365	148	40.5	317	51	16.1	44	14	31.8	166	10	6.0	1,278	159	12.4	238	16	6.7
佐久広域連合				4	0	0.0	3	0	0.0	2	0	0.0						
上田地域広域連合				4	1	25.0	3	2	66.7	2	0	0.0						
諏訪広域連合				4	0	0.0	3	1	33.3	2	0	0.0						
上伊那広域連合				4	0	0.0	3	0	0.0	3	0	0.0						
南信州広域連合				4	0	0.0				3	0	0.0						
木曾広域連合				4	0	0.0				2	0	0.0						
松本広域連合				4	0	0.0	3	0	0.0	2	0	0.0						
北アルプス広域連合				4	0	0.0				2	1	50.0						
長野広域連合				4	0	0.0	3	1	33.3	2	0	0.0						
千曲市・坂城町等							3	1	33.3	2	0	0.0						
北信広域連合				4	1	25.0	3	2	66.7	2	0	0.0						
広域小計				40	2	5.0	24	7	29.2	24	1	4.2						
合計	365	148	40.5	357	53	14.8	68	21	30.9	190	11	5.8	1,278	159	12.4	238	16	6.7

(注)調査時点は、原則として令和2年4月1日現在であるが、各市町村の事情により異なる場合がある

(4) 議会議員、民生児童委員等、公民館長、PTA会長、自治会長、市町村職員の状況

(令和2年4月1日現在(注))

市町村名	1 議会議員の状況			2 民生児童委員等の状況									3 公民館長の状況			
				民生児童委員			人権擁護委員			合計			公民館数	館長数	比率	
	総数	女性	比率	総数	女性	比率	総数	女性	比率	総数	女性	比率			女性	比率
長野市	39	9	23.1	858	549	64.0	34	14	41.2	892	563	63.1	29	29	2	6.9
松本市	31	11	35.5	539	395	73.3	16	8	50.0	555	403	72.6	36	36	2	5.6
上田市	29	3	10.3	329	205	62.3	24	9	37.5	353	214	60.6	11	6	2	33.3
岡谷市	18	3	16.7	142	81	57.0	8	5	62.5	150	86	57.3	3	3	0	0.0
飯田市	23	2	8.7	235	147	62.6	13	6	46.2	248	153	61.7	20	20	2	10.0
諏訪市	15	5	33.3	120	53	44.2	8	4	50.0	128	57	44.5	5	1	0	0.0
須坂市	19	2	10.5	119	67	56.3	6	4	66.7	125	71	56.8	10	10	2	20.0
小諸市	19	3	15.8	103	71	68.9	8	4	50.0	111	75	67.6	1	1	0	0.0
伊那市	21	3	14.3	169	101	59.8	10	4	40.0	179	105	58.7	14	14	0	0.0
駒ヶ根市	15	4	26.7	69	43	62.3	6	3	50.0	75	46	61.3	3	3	0	0.0
中野市	20	2	10.0	113	55	48.7	9	4	44.4	122	59	48.4	4	1	0	0.0
大町市	16	3	18.8	75	34	45.3	9	7	77.8	84	41	48.8	6	6	0	0.0
飯山市	16	1	6.3	75	40	53.3	6	2	33.3	81	42	51.9	11	11	0	0.0
茅野市	18	3	16.7	126	50	39.7	8	4	50.0	134	54	40.3	1	1	0	0.0
塩尻市	20	3	15.0	137	74	54.0	10	6	60.0	147	80	54.4	10	10	1	10.0
佐久市	24	5	20.8	230	135	58.7	15	10	66.7	245	145	59.2	8	8	2	25.0
千曲市	22	4	18.2	154	87	56.5	10	5	50.0	164	92	56.1	6	6	0	0.0
東御市	17	3	17.6	81	55	67.9	8	4	50.0	89	59	66.3	5	5	0	0.0
安曇野市	21	6	28.6	215	111	51.6	15	7	46.7	230	118	51.3	6	6	1	16.7
小海町	12	1	8.3	19	15	78.9	2	1	50.0	21	16	76.2	1	1	0	0.0
川上村	10	1	10.0	12	8	66.7	1	0	0.0	13	8	61.5	1	1	0	0.0
南牧村	8	1	12.5	13	10	76.9	2	0	0.0	15	10	66.7	1	1	0	0.0
南相木村	8	0	0.0	7	4	57.1	1	0	0.0	8	4	50.0	1	1	0	0.0
北相木村	8	0	0.0	6	4	66.7	1	0	0.0	7	4	57.1	9	1	0	0.0
佐久穂町	13	3	23.1	43	28	65.1	5	3	60.0	48	31	64.6	1	1	0	0.0
軽井沢町	15	4	26.7	42	27	64.3	6	2	33.3	48	29	60.4	1	1	0	0.0
御代田町	14	3	21.4	35	23	65.7	4	2	50.0	39	25	64.1	1	1	0	0.0
立科町	12	3	25.0	23	12	52.2	4	1	25.0	27	13	48.1	1	1	0	0.0
青木村	10	1	10.0	17	11	64.7	3	2	66.7	20	13	65.0	1	1	0	0.0
長和町	10	0	0.0	29	19	65.5	4	2	50.0	33	21	63.6	1	1	0	0.0
下諏訪町	13	4	30.8	56	27	48.2	5	3	60.0	61	30	49.2	1	1	0	0.0
富士見町	11	1	9.1	43	23	53.5	5	3	60.0	48	26	54.2	1	1	1	100.0
原村	11	2	18.2	25	13	52.0	4	0	0.0	29	13	44.8	1	1	0	0.0
辰野町	12	3	25.0	56	29	51.8	6	3	50.0	62	32	51.6	1	1	1	100.0
箕輪町	15	2	13.3	59	37	62.7	6	2	33.3	65	39	60.0	15	15	0	0.0
飯島町	12	5	41.7	25	19	76.0	5	1	20.0	30	20	66.7	4	4	0	0.0
南箕輪村	10	2	20.0	30	14	46.7	4	2	50.0	34	16	47.1	1	1	0	0.0
中川村	10	1	10.0	16	11	68.8	2	1	50.0	18	12	66.7	1	1	0	0.0
宮田村	12	1	8.3	19	14	73.7	3	2	66.7	22	16	72.7	1	1	0	0.0
松川町	14	2	14.3	29	16	55.2	3	0	0.0	32	16	50.0	1	1	0	0.0
高森町	14	1	7.1	28	17	60.7	3	1	33.3	31	18	58.1	1	1	0	0.0

市町村名	1 議会議員の状況			2 民生児童委員等の状況									3 公民館長の状況			
				民生児童委員			人権擁護委員			合計			公民館数	館長数	女性	比率
	総数	女性	比率	総数	女性	比率	総数	女性	比率	総数	女性	比率				
阿南町	12	0	0.0	23	17	73.9	4	1	25.0	27	18	66.7	5	4	0	0.0
阿智村	12	3	25.0	26	23	88.5	4	1	25.0	30	24	80.0	1	1	0	0.0
平谷村	8	0	0.0	3	2	66.7	1	1	100.0	4	3	75.0	1	1	0	0.0
根羽村	8	1	12.5	6	4	66.7	1	1	100.0	7	5	71.4	1	1	0	0.0
下條村	10	1	10.0	9	7	77.8	1	1	100.0	10	8	80.0	1	1	0	0.0
売木村	6	0	0.0	3	1	33.3	1	0	0.0	4	1	25.0	1	1	0	0.0
天龍村	8	1	12.5	11	8	72.7	1	0	0.0	12	8	66.7	1	1	0	0.0
泰阜村	8	0	0.0	9	6	66.7	1	0	0.0	10	6	60.0	1	1	0	0.0
喬木村	12	1	8.3	18	10	55.6	3	1	33.3	21	11	52.4	1	1	0	0.0
豊丘村	14	3	21.4	17	8	47.1	2	1	50.0	19	9	47.4	1	1	0	0.0
大鹿村	8	3	37.5	8	7	87.5	1	0	0.0	9	7	77.8	1	1	0	0.0
上松町	10	2	20.0	20	14	70.0	3	1	33.3	23	15	65.2	1	1	1	100.0
南木曾町	10	1	10.0	13	5	38.5	3	1	33.3	16	6	37.5	8	8	0	0.0
木祖村	10	2	20.0	11	7	63.6	2	2	100.0	13	9	69.2	1	1	0	0.0
王滝村	6	0	0.0	6	4	66.7	2	1	50.0	8	5	62.5	1	1	1	100.0
大桑村	10	2	20.0	14	5	35.7	3	1	33.3	17	6	35.3	1	1	0	0.0
木曾町	13	3	23.1	42	27	64.3	7	3	42.9	49	30	61.2	4	4	2	50.0
麻績村	8	0	0.0	11	8	72.7	2	1	50.0	13	9	69.2	1	1	0	0.0
生坂村	8	1	12.5	11	7	63.6	2	1	50.0	13	8	61.5	1	1	0	0.0
山形村	12	1	8.3	19	12	63.2	4	2	50.0	23	14	60.9	1	1	0	0.0
朝日村	10	1	10.0	12	8	66.7	5	2	40.0	17	10	58.8	1	1	0	0.0
筑北村	12	1	8.3	27	10	37.0	3	2	66.7	30	12	40.0	1	1	0	0.0
池田町	12	3	25.0	36	20	55.6	3	2	66.7	39	22	56.4	1	1	0	0.0
松川村	12	1	8.3	24	10	41.7	3	1	33.3	27	11	40.7	1	1	0	0.0
白馬村	12	3	25.0	21	9	42.9	3	2	66.7	24	11	45.8	1	1	0	0.0
小谷村	10	2	20.0	18	11	61.1	2	1	50.0	20	12	60.0	1	1	0	0.0
坂城町	14	3	21.4	39	17	43.6	6	3	50.0	45	20	44.4	1	1	0	0.0
小布施町	14	3	21.4	17	8	47.1	3	2	66.7	20	10	50.0	1	1	0	0.0
高山村	10	0	0.0	19	14	73.7	2	1	50.0	21	15	71.4	1	1	1	100.0
山ノ内町	13	1	7.7	44	24	54.5	4	3	75.0	48	27	56.3	5	5	0	0.0
木島平村	10	1	10.0	14	3	21.4	3	1	33.3	17	4	23.5	1	1	0	0.0
野沢温泉村	8	1	12.5	16	9	56.3	2	0	0.0	18	9	50.0	1	1	0	0.0
信濃町	12	1	8.3	31	18	58.1	4	2	50.0	35	20	57.1	5	5	0	0.0
小川村	10	0	0.0	16	5	31.3	2	1	50.0	18	6	33.3	1	1	0	0.0
飯綱町	15	3	20.0	34	23	67.6	5	2	40.0	39	25	64.1	1	1	0	0.0
栄村	10	0	0.0	12	6	50.0	2	0	0.0	14	6	42.9	1	1	0	0.0
合計	1,034	165	16.0	5,181	3,111	60.0	402	186	46.3	5,583	3,297	59.1	294	273	21	7.7

(注)調査時点は、原則として令和2年4月1日現在であるが、各市町村の事情により異なる場合がある

市町村名	4 小・中学校PTA会長の状況																								5 自治会の状況		
	小学校						中学校						小中学校を兼ねる PTA会長						合計						自治会長 (区長)		
	会長			副会長			会長			副会長			会長			副会長			会長			副会長			総数	女性	比率
	総数	女性	比率	総数	女性	比率	総数	女性	比率	総数	女性	比率	総数	女性	比率	総数	女性	比率	総数	女性	比率						
長野市	52	5	9.6	130	74	56.9	23	2	8.7	57	31	54.4	3	2	66.7	7	3	42.9	78	9	11.5	194	108	55.7	476	7	1.5
松本市	25	3	12.0	86	39	45.3	16	4	25.0	48	19	39.6	3	1	33.3	6	2	33.3	44	8	18.2	140	60	42.9	487	10	2.1
上田市	24	1	4.2	28	23	82.1	10	0	0.0	14	10	71.4	1	0	0.0	1	1	100.0	35	1	2.9	43	34	79.1	241	5	2.1
岡谷市	7	0	0.0	21	10	47.6	4	1	25.0	11	6	54.5	1	0	0.0	4	1	25.0	12	1	8.3	36	17	47.2	21	0	0.0
飯田市	19	0	0.0	40	21	52.5	9	1	11.1	23	12	52.2							28	1	3.6	63	35	52.4	20	1	5.0
諏訪市	7	0	0.0	16	8	50.0	4	1	25.0	13	7	53.8							11	1	9.1	29	15	51.7	89	1	1.1
須坂市	11	0	0.0	22	12	54.5	4	0	0.0	8	4	50.0							15	0	0.0	30	16	53.3	69	0	0.0
小諸市	6	1	16.7	42	21	50.0	2	0	0.0	11	5	45.5							8	1	12.5	53	26	49.1	68	2	2.9
伊那市	15	1	6.7	32	16	50.0	6	1	16.7	17	8	47.1							21	2	9.5	49	24	49.0	89	0	0.0
駒ヶ根市	5	0	0.0	10	5	50.0	2	1	50.0	4	2	50.0							7	1	14.3	14	7	50.0	16	0	0.0
中野市	8	0	0.0	16	6	37.5	4	1	25.0	10	7	70.0							12	1	8.3	26	13	50.0	76	1	1.3
大町市	4	0	0.0	12	6	50.0	2	0	0.0	6	2	33.3	2	0	0.0	6	3	50.0	8	0	0.0	24	11	45.8	98	2	2.0
飯山市	7	0	0.0	14	7	50.0	2	0	0.0	4	2	50.0							9	0	0.0	18	9	50.0	108	2	1.9
茅野市	9	0	0.0	26	13	50.0	4	1	25.0	12	7	58.3							13	1	7.7	38	20	52.6	104	1	1.0
塩尻市	9	0	0.0	25	13	52.0	6	1	16.7	15	10	66.7							15	1	6.7	40	23	57.5	66	1	1.5
佐久市	17	2	11.8	42	22	52.4	7	0	0.0	23	13	56.5							24	2	8.3	65	35	53.8	240	1	0.4
千曲市	9	0	0.0	19	9	47.4	4	0	0.0	9	4	44.4							13	0	0.0	28	13	46.4	71	0	0.0
東御市	5	1	20.0	11	6	54.5	2	0	0.0	6	4	66.7							7	1	14.3	17	10	58.8	67	0	0.0
安曇野市	10	1	10.0	26	16	61.5	7	1	14.3	15	9	60.0							17	2	11.8	41	25	61.0	83	2	2.4
小海町	1	0	0.0	2	1	50.0	1	0	0.0	3	3	100.0							2	0	0.0	5	4	80.0	35	0	0.0
川上村	2	0	0.0	4	2	50.0	1	0	0.0	2	1	50.0							3	0	0.0	6	3	50.0	8	0	0.0
南牧村	2	0	0.0	4	2	50.0	1	0	0.0	2	0	0.0							3	0	0.0	6	2	33.3	6	0	0.0
南相木村	1	0	0.0	2	1	50.0													1	0	0.0	2	1	50.0	10	0	0.0
北相木村	1	0	0.0	2	1	50.0	1	0	0.0	2	1	50.0							2	0	0.0	4	2	50.0	9	0	0.0
佐久穂町	1	0	0.0	2	1	50.0	1	0	0.0	3	2	66.7							2	0	0.0	5	3	60.0	58	0	0.0
軽井沢町	3	1	33.3	10	6	60.0	1	0	0.0	3	2	66.7							4	1	25.0	13	8	61.5	30	0	0.0
御代田町	2	0	0.0	13	7	53.8	1	0	0.0	6	3	50.0							3	0	0.0	19	10	52.6	20	0	0.0
立科町	1	0	0.0	2	1	50.0	1	0	0.0	2	1	50.0							2	0	0.0	4	2	50.0	16	1	6.3
青木村	1	0	0.0	2	1	50.0	1	0	0.0	2	1	50.0							2	0	0.0	4	2	50.0	12	0	0.0
長和町	2	0	0.0	4	1	25.0	1	0	0.0	2	1	50.0							3	0	0.0	6	2	33.3	16	0	0.0
下諏訪町	2	0	0.0	4	2	50.0	2	0	0.0	4	2	50.0	1	0	0.0				5	0	0.0	8	4	50.0	10	0	0.0
富士見町	3	0	0.0	6	3	50.0	1	0	0.0	2	1	50.0							4	0	0.0	8	4	50.0	39	1	2.6
原村	1	0	0.0	2	1	50.0	1	0	0.0	2	1	50.0							2	0	0.0	4	2	50.0	1	0	0.0
辰野町	5	1	20.0	10	4	40.0	1	0	0.0	4	2	50.0							6	1	16.7	14	6	42.9	17	0	0.0
箕輪町	5	1	20.0	12	5	41.7	1	0	0.0	4	2	50.0							6	1	16.7	16	7	43.8	15	0	0.0
飯島町	2	0	0.0	4	2	50.0	1	0	0.0	2	1	50.0							3	0	0.0	6	3	50.0	46	3	6.5
南箕輪村	2	1	50.0	6	4	66.7	1	0	0.0	3	1	33.3							3	1	33.3	9	5	55.6	12	0	0.0
中川村	2	0	0.0	4	2	50.0	1	0	0.0	2	1	50.0							3	0	0.0	6	3	50.0	27	1	3.7
宮田村	1	0	0.0	2	1	50.0	1	0	0.0	2	1	50.0							2	0	0.0	4	2	50.0	11	0	0.0
松川町	2	0	0.0	4	1	25.0	1	0	0.0	3	2	66.7							3	0	0.0	7	3	42.9	72	0	0.0
高森町	2	0	0.0	5	2	40.0	1	0	0.0	2	1	50.0							3	0	0.0	7	3	42.9	7	0	0.0

市町村名	4 小・中学校PTA会長の状況																			5 自治会の状況									
	小学校						中学校						小中学校を兼ねる PTA会長						合計						自治会長 (区長)				
	会長		副会長		比率		会長		副会長		比率		会長		副会長		比率		会長		副会長		比率		総数		女性	比率	
総数	女性	比率	総数	女性	比率	総数	女性	比率	総数	女性	比率	総数	女性	比率	総数	女性	比率	総数	女性	比率	総数	女性	比率	総数	女性	比率			
阿南町	3	0	0.0	6	3	50.0	1	0	0.0	2	1	50.0	2	0	0.0	4	1	25.0	6	0	0.0	12	5	41.7	60	2	3.3		
阿智村	5	0	0.0	12	4	33.3	1	0	0.0	3	1	33.3				6	0	0.0	15	5	33.3	8	0	0.0					
平谷村	1	0	0.0	1	0	0.0									1	0	0.0	1	0	0.0	1	0	0.0	10	1	10.0			
根羽村												1	0	0.0	1	0	0.0	1	0	0.0	1	0	0.0	23	0	0.0			
下條村	1	0	0.0	3	1	33.3	1	0	0.0	3	1	33.3				2	0	0.0	6	2	33.3	15	0	0.0					
壳木村												1	0	0.0	1	0	0.0	1	0	0.0	1	0	0.0	7	0	0.0			
天龍村												1	0	0.0	1	0	0.0	1	0	0.0	1	0	0.0	39	4	10.3			
泰阜村												1	0	0.0	3	1	33.3	1	0	0.0	3	1	33.3	19	0	0.0			
喬木村	2	0	0.0	4	2	50.0	1	0	0.0	2	1	50.0				3	0	0.0	6	3	50.0	8	0	0.0					
豊丘村	2	0	0.0	4	2	50.0	1	0	0.0	2	1	50.0				3	0	0.0	6	3	50.0	56	1	1.8					
大鹿村												1	0	0.0	2	1	50.0	1	0	0.0	2	1	50.0	27	3	11.1			
上松町	1	0	0.0	2	1	50.0	1	0	0.0	2	1	50.0				2	0	0.0	4	2	50.0	39	0	0.0					
南木曾町	1	0	0.0	2	1	50.0	1	0	0.0	2	1	50.0				2	0	0.0	4	2	50.0	7	0	0.0					
木祖村	1	0	0.0	2	1	50.0	1	0	0.0	2	1	50.0				2	0	0.0	4	2	50.0	23	0	0.0					
王滝村												1	0	0.0	2	1	50.0	1	0	0.0	2	1	50.0	9	0	0.0			
大桑村	1	0	0.0	4	2	50.0	1	0	0.0	3	1	33.3				2	0	0.0	7	3	42.9	44	0	0.0					
木曾町	3	0	0.0	8	3	37.5	2	0	0.0	5	2	40.0	1	0	0.0	2	1	50.0	6	0	0.0	15	6	40.0	4	0	0.0		
麻績村	1	0	0.0	1	1	100.0	1	0	0.0	2	1	50.0				2	0	0.0	3	2	66.7	28	0	0.0					
生坂村	1	0	0.0	2	2	100.0	1	0	0.0	2	1				2	0	0.0	4	3	75.0	10	0	0.0						
山形村	1	0	0.0	2	1	50.0									1	0	0.0	2	1	50.0	6	0	0.0						
朝日村	1	0	0.0	2	1	50.0	1	0	0.0	2	1	50.0				2	0	0.0	4	2	50.0	5	0	0.0					
筑北村	1	0	0.0	2	1	50.0	1	0	0.0	2	1	50.0				2	0	0.0	4	2	50.0	21	0	0.0					
池田町	2	0	0.0	6	5	83.3	1	0	0.0	3	2	66.7				3	0	0.0	9	7	77.8	32	0	0.0					
松川村	1	0	0.0	2	1	50.0	1	0	0.0	2	1	50.0				2	0	0.0	4	2	50.0	17	0	0.0					
白馬村	2	0	0.0	4	2	50.0	1	0	0.0	2	1	50.0				3	0	0.0	6	3	50.0	30	0	0.0					
小谷村	1	0	0.0	2	1	50.0	1	0	0.0	2	1	50.0				2	0	0.0	4	2	50.0	52	1	1.9					
坂城町	3	0	0.0	7	4	57.1	1	0	0.0	2	1	50.0				4	0	0.0	9	5	55.6	27	0	0.0					
小布施町	1	0	0.0	2	1	50.0	1	0	0.0	2	1	50.0				2	0	0.0	4	2	50.0	27	0	0.0					
高山村	1	0	0.0	2	1	50.0	1	0	0.0	2	1	50.0				2	0	0.0	4	2	50.0	26	0	0.0					
山ノ内町	3	0	0.0	6	3	50.0	1	0	0.0	3	2	66.7				4	0	0.0	9	5	55.6	16	0	0.0					
木島平村	1	0	0.0	2	1	50.0	1	0	0.0	3	1	33.3				2	0	0.0	5	2	40.0	26	0	0.0					
野沢温泉村	1	0	0.0	2	1	50.0	1	0	0.0	2	1	50.0				2	0	0.0	4	2	50.0	20	0	0.0					
信濃町												1	0	0.0	4	1	25.0	1	0	0.0	4	1	25.0	97	5	5.2			
小川村	1	0	0.0	2	1	50.0	1	0	0.0	2	1	50.0				2	0	0.0	4	2	50.0	19	0	0.0					
飯綱町	2	0	0.0	4	2	50.0	1	0	0.0	2	1	50.0				3	0	0.0	6	3	50.0	27	0	0.0					
柴村	1	0	0.0	2	1	50.0	1	0	0.0	2	2	100.0				2	0	0.0	4	3	75.0	30	0	0.0					
合計	339	19	5.6	824	428	51.9	168	15	8.9	426	223	52.3	21	3	14.3	44	16	36.4	528	37	7.0	1,294	667	51.5	3,879	59	1.5		

市町村名	6 市町村職員の状況（職員全体に占める女性の割合、係長相当職以上の各職における女性の割合）																				
	職員全体			部局長相当職						次長相当職						課長相当職					
	総数	女性	女性 比率	総数	女性	比率	うち一般行政職			総数	女性	比率	うち一般行政職			総数	女性	比率	うち一般行政職		
							総数	女性	女性 比率				総数	女性	女性 比率				総数	女性	女性 比率
長野市	2,833	813	28.7	23	2	8.7	20	2	10.0	15	0	0.0	12	0	0.0	183	8	4.4	145	7	4.8
松本市	2,099	978	46.6	16	1	6.3	14	1	7.1	3	1	33.3	3	1	33.3	108	12	11.1	96	12	12.5
上田市	1,244	558	44.9	23	1	4.3	14	1	7.1							101	10	9.9	81	9	11.1
岡谷市	878	512	58.3	11	0	0.0	8	0	0.0							33	5	15.2	25	2	8.0
飯田市	1,574	856	54.4	20	2	10.0	18	2	11.1							74	11	14.9	50	5	10.0
諏訪市	472	234	49.6	9	1	11.1	9	1	11.1							29	3	10.3	29	3	10.3
須坂市	471	165	35.0	11	0	0.0	9	0	0.0							35	3	8.6	28	2	7.1
小諸市	319	135	42.3	9	0	0.0	8	0	0.0							27	1	3.7	25	1	4.0
伊那市	608	261	42.9	19	0	0.0	18	0	0.0							40	3	7.5	35	3	8.6
駒ヶ根市	269	108	40.1	6	0	0.0	5	0	0.0							22	1	4.5	18	0	0.0
中野市	428	213	49.8	23	2	8.7	23	2	8.7							25	3	12.0	24	3	12.5
大田市	618	322	52.1	9	0	0.0	8	0	0.0							26	2	7.7	24	2	8.3
飯山市	226	84	37.2	7	0	0.0	7	0	0.0							20	0	0.0	18	0	0.0
茅野市	520	256	49.2	10	0	0.0	10	0	0.0							32	8	25.0	32	8	25.0
塩尻市	569	103	18.1	13	0	0.0	12	0	0.0	8	0	0.0	7	0	0.0	39	9	23.1	31	3	9.7
佐久市	1,180	627	53.1	19	1	5.3	11	0	0.0	8	1	12.5	5	1	20.0	70	12	17.1	53	5	9.4
千曲市	470	220	46.8	10	1	10.0	9	0	0.0							57	6	10.5	50	1	2.0
東御市	367	195	53.1	10	1	10.0	9	1	11.1							20	3	15.0	18	2	11.1
安曇野市	723	327	45.2	12	1	8.3	11	1	9.1							48	4	8.3	41	2	4.9
小海町	66	12	18.2													10	0	0.0	10	0	0.0
川上村	72	32	44.4													9	0	0.0	9	0	0.0
南牧村	54	26	48.1													10	0	0.0	10	0	0.0
南相木村	47	20	42.6													8	3	37.5	8	3	37.5
北相木村	37	18	48.6													3	0	0.0	3	0	0.0
佐久穂町	275	150	54.5													15	2	13.3	12	1	8.3
軽井沢町	410	215	52.4													25	3	12.0	16	1	6.3
御代田町	146	69	47.3													14	1	7.1	12	1	8.3
立科町	101	41	40.6													10	3	30.0	10	3	30.0
青木村	56	25	44.6													4	0	0.0	4	0	0.0
長和町	97	44	45.4													11	1	9.1	11	1	9.1
下諏訪町	218	99	45.4													9	1	11.1	9	1	11.1
富士見町	164	80	48.8													18	2	11.1			
原村	104	51	49.0													10	1	10.0	10	1	10.0
辰野町	352	216	61.4													13	3	23.1	11	2	18.2
箕輪町	206	105	51.0													16	3	18.8	14	3	21.4
飯島町	119	63	52.9													11	4	36.4	11	4	36.4
南箕輪村	168	103	61.3													12	6	50.0	10	4	40.0
中川村	81	37	45.7													8	2	25.0	8	2	25.0
宮田村	97	54	55.7													13	4	30.8	10	1	10.0
松川町	135	69	51.1													10	1	10.0	10	1	10.0
高森町	106	51	48.1													8	2	25.0	8	2	25.0

市町村名	6 市町村職員の状況（職員全体に占める女性の割合、係長相当職以上の各職における女性の割合）																				
	職員全体			部局長相当職						次長相当職						課長相当職					
	総数	女性	女性 比率	総数	女性	比率	うち一般行政職			総数	女性	比率	うち一般行政職			総数	女性	比率	うち一般行政職		
							総数	女性	比率				総数	女性	比率				総数	女性	比率
阿南町	75	29	38.7											7	0	0.0	7	0	0.0		
阿智村	101	51	50.5	8	0	0.0	8	0	0.0					8	0	0.0	8	0	0.0		
平谷村	18	4	22.2											4	1	25.0	4	1	25.0		
根羽村	27	12	44.4											4	0	0.0	4	0	0.0		
下條村	44	18	40.9											4	0	0.0	4	0	0.0		
売木村	22	12	54.5											5	0	0.0	4	0	0.0		
天龍村	49	14	28.6											9	0	0.0	9	0	0.0		
泰阜村	41	19	46.3											4	0	0.0	4	0	0.0		
喬木村	76	34	44.7											8	0	0.0	8	0	0.0		
豊丘村	72	34	47.2											9	2	22.2	9	2	22.2		
大鹿村	39	12	30.8											7	0	0.0	6	0	0.0		
上松町	84	37	44.0											9	0	0.0	9	0	0.0		
南木曾町	89	35	39.3						1	0	0.0	1	0	0.0	8	2	25.0	8	2	25.0	
木祖村	55	23	41.8											8	0	0.0	8	0	0.0		
玉滝村	43	11	25.6											4	0	0.0	4	0	0.0		
大桑村	72	35	48.6											10	0	0.0	10	0	0.0		
木曾町	171	65	38.0											16	2	12.5	16	2	12.5		
麻績村	46	14	30.4						1	0	0.0	1	0	0.0	7	0	0.0	7	0	0.0	
生坂村	38	18	47.4											7	3	42.9	6	2	33.3		
山形村	86	37	43.0											10	1	10.0	10	1	10.0		
朝日村	51	26	51.0											8	3	37.5	7	2	28.6		
筑北村	81	39	48.1						1	0	0.0	1	0	0.0	7	0	0.0	7	0	0.0	
池田町	106	53	50.0											10	2	20.0	10	2	20.0		
松川村	88	40	45.5											14	0	0.0	14	0	0.0		
白馬村	104	43	41.3											14	1	7.1	14	1	7.1		
小谷村	70	24	34.3											8	1	12.5	8	1	12.5		
坂城町	136	58	42.6											13	1	7.7	13	1	7.7		
小布施町	102	49	48.0											6	0	0.0	6	0	0.0		
高山村	80	28	35.0											8	0	0.0	8	0	0.0		
山ノ内町	168	87	51.8						1	0	0.0	1	0	0.0	11	0	0.0	11	0	0.0	
木島平村	76	24	31.6											8	2	25.0	8	2	25.0		
野沢温泉村	66	22	33.3											5	0	0.0	5	0	0.0		
信濃町	198	101	51.0											12	2	16.7	8	1	12.5		
小川村	48	5	10.4											4	0	0.0	4	0	0.0		
飯綱町	261	144	55.2											22	3	13.6	12	0	0.0		
栄村	68	23	33.8											11	1	9.1	9	1	11.1		
合計	21,930	9,827	44.8	268	13	4.9	231	11	4.8	38	2	5.3	31	2	6.5	1,545	173	11.2	1,318	122	9.3

市町村名	6 市町村職員の状況（職員全体に占める女性の割合、係長相当職以上の各職における女性の割合）																	
	課長補佐相当職						係長相当職						係長相当職以上合計					
	総数	女性	女性 比率	うち一般行政職			総数	女性	比率	うち一般行政職			総数	女性	比率	うち一般行政職		
				総数	女性	女性 比率				総数	女性	女性 比率				総数	女性	女性 比率
長野市	348	40	11.5	247	20	8.1	720	132	18.3	443	80	18.1	1289	182	14.1	867	109	12.6
松本市	247	67	27.1	187	49	26.2	152	52	34.2	120	42	35.0	526	133	25.3	420	105	25.0
上田市	191	54	28.3	111	12	10.8	96	25	26.0	85	20	23.5	411	90	21.9	291	42	14.4
岡谷市	63	27	42.9	25	5	20.0	108	45	41.7	45	7	15.6	215	77	35.8	103	14	13.6
飯田市	88	12	13.6	78	7	9.0	259	88	34.0	115	14	12.2	441	113	25.6	261	28	10.7
諏訪市	37	10	27.0	34	7	20.6	51	22	43.1	40	11	27.5	126	36	28.6	112	22	19.6
須坂市	78	19	24.4	49	6	12.2	56	20	35.7	27	8	29.6	180	42	23.3	113	16	14.2
小諸市	9	1	11.1	9	1	11.1	76	27	35.5	76	27	35.5	121	29	24.0	118	29	24.6
伊那市	50	12	24.0	40	7	17.5	148	55	37.2	87	8	9.2	257	70	27.2	180	18	10.0
駒ヶ根市	24	5	20.8	16	0	0.0	50	16	32.0	30	4	13.3	102	22	21.6	69	4	5.8
中野市	57	18	31.6	40	7	17.5	83	44	53.0	66	30	45.5	188	67	35.6	153	42	27.5
大町市	37	4	10.8	31	4	12.9	41	11	26.8	33	6	18.2	113	17	15.0	96	12	12.5
飯山市	17	3	17.6	12	2	16.7	40	10	25.0	27	2	7.4	84	13	15.5	64	4	6.3
茅野市	37	8	21.6	37	8	21.6	105	39	37.1	105	39	37.1	184	55	29.9	184	55	29.9
塩尻市	43	16	37.2	30	6	20.0	92	46	50.0	49	9	18.4	195	71	36.4	129	18	14.0
佐久市	76	29	38.2	52	8	15.4	152	81	53.3	75	17	22.7	325	124	38.2	196	31	15.8
千曲市							98	29	29.6	78	17	21.8	165	36	21.8	137	18	13.1
東御市	27	5	18.5	24	3	12.5	32	11	34.4	22	5	22.7	89	20	22.5	73	11	15.1
安曇野市	43	11	25.6	39	10	25.6	208	94	45.2	130	38	29.2	311	110	35.4	221	51	23.1
小海町	7	0	0.0	7	0	0.0	13	5	38.5	12	5	41.7	30	5	16.7	29	5	17.2
川上村	7	1	14.3	7	1	14.3	16	4	25.0	16	4	25.0	32	5	15.6	32	5	15.6
南牧村	5	0	0.0	5	0	0.0	10	5	50.0	10	5	50.0	25	5	20.0	25	5	20.0
南相木村	8	3	37.5	8	3	37.5	11	2	18.2	11	2	18.2	27	8	29.6	27	8	29.6
北相木村	3	0	0.0	3	0	0.0	7	3	42.9	5	3	60.0	13	3	23.1	11	3	27.3
佐久穂町	30	8	26.7	24	2	8.3	47	25	53.2	22	7	31.8	92	35	38.0	58	10	17.2
軽井沢町	35	10	28.6	25	3	12.0	53	23	43.4	45	22	48.9	113	36	31.9	86	26	30.2
御代田町	9	2	22.2	6	2	33.3	26	12	46.2	17	6	35.3	49	15	30.6	35	9	25.7
立科町	1	1	100.0	1	1	100.0	14	4	28.6	14	4	28.6	25	8	32.0	25	8	32.0
青木村	12	2	16.7	12	2	16.7	9	3	33.3	9	3	33.3	25	5	20.0	25	5	20.0
長和町	6	2	33.3	5	1	20.0	23	4	17.4	19	2	10.5	40	7	17.5	35	4	11.4
下諏訪町	9	1	11.1	9	1	11.1	28	7	25.0	24	3	12.5	46	9	19.6	42	5	11.9
富士見町							32	15	46.9				50	17	34.0	0	0	
原村							25	7	28.0	25	7	28.0	35	8	22.9	35	8	22.9
辰野町	27	14	51.9	17	4	23.5	55	25	45.5	31	9	29.0	95	42	44.2	59	15	25.4
箕輪町	3	1	33.3	3	1	33.3	38	11	28.9	34	11	32.4	57	15	26.3	51	15	29.4
飯島町	16	5	31.3	16	5	31.3	19	11	57.9	16	8	50.0	46	20	43.5	43	17	39.5
南箕輪村	7	7	100.0				37	19	51.4	24	11	45.8	56	32	57.1	34	15	44.1
中川村	1	1	100.0	1	1	100.0	20	7	35.0	17	4	23.5	29	10	34.5	26	7	26.9
宮田村							22	6	27.3	19	3	15.8	35	10	28.6	29	4	13.8
松川町							29	10	34.5	26	7	26.9	39	11	28.2	36	8	22.2
高森町	9	1	11.1	9	1	11.1	19	5	26.3	17	3	17.6	36	8	22.2	34	6	17.6

市町村名	6 市町村職員の状況（職員全体に占める女性の割合、係長相当職以上の各職における女性の割合）																	
	課長補佐相当職						係長相当職						係長相当職以上合計					
	総数	女性	女性 比率	うち一般行政職			総数	女性	比率	うち一般行政職			総数	女性	比率	うち一般行政職		
				総数	女性	女性 比率				総数	女性	女性 比率				総数	女性	女性 比率
阿南町	9	1	11.1	9	1		8	1	12.5	8	1	12.5	24	2	8.3	24	2	8.3
阿智村	13	4	30.8	12	3	25.0	17	1	5.9	16	1	6.3	46	5	10.9	44	4	9.1
平谷村	4	0	0.0	2	0	0.0	1	0	0.0	1		0.0	9	1	11.1	7	1	14.3
根羽村	3	2	66.7	3	2	66.7	2	1	50.0	2	1	50.0	9	3	33.3	9	3	33.3
下條村	1	0	0.0	1	0	0.0	8	2	25.0	7	1	14.3	13	2	15.4	12	1	8.3
売木村	1	1	100.0	1	1	100.0	7	6	85.7	5	4	80.0	13	7	53.8	10	5	50.0
天龍村	2	1	50.0	2	1	50.0	13	2	15.4	13	2	15.4	24	3	12.5	24	3	12.5
泰阜村							9	1	11.1	9	1	11.1	13	1	7.7	13	1	7.7
喬木村							19	6	31.6	15	2	13.3	27	6	22.2	23	2	8.7
豊丘村	5	2	40.0	5	2	40.0	15	5	33.3	15	5	33.3	29	9	31.0	29	9	31.0
大鹿村	4	1	25.0	3	1	33.3	7	0	0.0	6	0	0.0	18	1	5.6	15	1	6.7
上松町	6	2	33.3	4	0	0.0	20	7	35.0	17	4	23.5	35	9	25.7	30	4	13.3
南木曾町	9	2	22.2	9	2	22.2	15	6	40.0	15	6	40.0	33	10	30.3	33	10	30.3
木祖村	5	0	0.0	5	0	0.0	7	2	28.6	7	2	28.6	20	2	10.0	20	2	10.0
王滝村	5	2	40.0	5	2	40.0	16	3	18.8	15	3	20.0	25	5	20.0	24	5	20.8
大桑村	1	0	0.0	1	0	0.0	13	5	38.5	13	5	38.5	24	5	20.8	24	5	20.8
木曾町	16	8	50.0	11	3	27.3	61	11	18.0	56	7	12.5	93	21	22.6	83	12	14.5
麻績村							8	3	37.5	8	3	37.5	16	3	18.8	16	3	18.8
生坂村							12	5	41.7	11	4	36.4	19	8	42.1	17	6	35.3
山形村	6	4	66.7	4	2	50.0	18	5	27.8	15	2	13.3	34	10	29.4	29	5	17.2
朝日村	16	10	62.5	12	6	50.0	12	6	50.0	8	3	37.5	36	19	52.8	27	11	40.7
筑北村	10	5	50.0	10	5	50.0	17	9	52.9	17	9	52.9	35	14	40.0	35	14	40.0
池田町	9	4	44.4	7	2	28.6	19	5	26.3	16	2	12.5	38	11	28.9	33	6	18.2
松川村	6	4	66.7	6	4	66.7	24	8	33.3	23	7	30.4	44	12	27.3	43	11	25.6
白馬村	3	0	0.0	3	0	0.0	20	12	46.2	21	7	33.3	43	13	30.2	38	8	21.1
小谷村	6	1	16.7	5	0	0.0	9	2	22.2	7	1	14.3	23	4	17.4	20	2	10.0
坂城町	14	6	42.9	11	4	36.4	28	8	28.6	24	4	16.7	55	15	27.3	48	9	18.8
小布施町	5	0	0.0	5	0	0.0	17	1	5.9	15	1	6.7	28	1	3.6	26	1	3.8
高山村	7	2	28.6	6	2	33.3	11	3	27.3	11	3	27.3	26	5	19.2	25	5	20.0
山ノ内町	4	2	50.0	4	2	50.0	47	20	42.6	42	15	35.7	63	22	34.9	58	17	29.3
木島平村							14	1	7.1	14	1	7.1	22	3	13.6	22	3	13.6
野沢温泉村	7	1	14.3	7	1	14.3	11	1	9.1	11	1	9.1	23	2	8.7	23	2	8.7
信濃町	2	0	0.0	2	0	0.0	26	9	34.6	23	6	26.1	40	11	27.5	33	7	21.2
小川村	6	0	0.0	6	0	0.0	7	0	0.0	6	0	0.0	17	0	0.0	16	0	0.0
飯綱町	7	3	42.9	2	0	0.0	36	7	19.4	26	3	11.5	65	13	20.0	40	3	7.5
栄村							15	3	20.0	11	2	18.2	26	4	15.4	20	3	15.0
合計	1,859	468	25.2	1,382	236	17.1	3,715	1,227	33.0	2,595	632	24.4	7,425	1,883	25.4	5,557	1,003	18.0

(5) 法律、政令又は条例により設置されている審議会等における女性委員の状況

(令和2年4月1日現在(注))

市町村名	市町村防災会議 (会長を含む)			民生委員推薦会			国民健康保険運 営協議会			地方社会福祉 審議会			障害者に関する 審議会その他の 合議制の機関			保健所運営協議会		
	総数	女性	比率	総数	女性	比率	総数	女性	比率	総数	女性	比率	総数	女性	比率	総数	女性	比率
長野市	57	7	12.3	10	2	20.0	21	9	42.9	27	6	22.2				17	5	29.4
松本市	53	3	5.7	12	2	16.7	21	6	28.6									
上田市	45	4	8.9	14	6	42.9	17	6	35.3				15	7	46.7			
岡谷市	29	3	10.3	14	2	14.3	11	2	18.2									
飯田市	40	2	5.0	15	4	26.7	17	4	23.5	13	4	30.8	18	9	50.0			
諏訪市	34	6	17.6	13	5	38.5	11	3	27.3									
須坂市	36	5	13.9	14	2	14.3	14	3	21.4									
小諸市	33	2	5.7	7	1	14.3	9	3	33.3				15	4	26.7			
伊那市	36	3	8.3	7	2	28.6	13	2	15.4									
駒ヶ根市	38	5	13.2	14	2	14.3	11	5	45.5									
中野市	37	4	10.8	6	0	0.0	16	4	25.0									
大町市	30	2	5.6	14	2	14.3	15	4	26.7	9	2	22.2						
飯山市	28	4	14.3	14	2	14.3	15	2	13.3									
茅野市	42	5	11.9	13	4	30.8	10	2	20.0									
塩尻市	33	7	21.2	10	2	20.0	15	3	20.0									
佐久市	40	3	7.5	14	3	21.4	20	7	35.0									
千曲市	31	4	12.9	14	5	35.7	14	5	35.7									
東御市	30	3	10.0	7	3	42.9	9	2	22.2									
安曇野市	39	6	15.4	11	5	45.5	16	5	31.3									
小海町				7	1	14.3	12	3	25.0									
川上村	30	0	0.0	12	8	66.7	9	1	11.1									
南牧村				6	1	16.7	6	4	66.7									
南相木村				6	2	33.3	6	2	33.3									
北相木村	14		0.0	7	2	28.6	6	2	33.3									
佐久穂町	21	2	9.5	7	3	42.9	9	5	55.6									
軽井沢町	38	3	7.9	9	3	33.3	9	3	33.3									
御代田町	33	3	9.1	14	0	0.0	9	4	44.4									
立科町	23	1	4.3	14	3	21.4	9	3	33.3									
青木村	33	4	12.1	7	1	14.3	6	3	50.0									
長和町	60	0	0.0	13	1	7.7	9	0	0.0									
下諏訪町	32	4	12.5				12	3	25.0									
富士見町	26	0	0.0	14	4	28.6	6	1	16.7	12	6	50.0						
原村	36	4	11.1	17	2	11.8	13	4	30.8									
辰野町	36	4	11.1	17	2	11.8	13	4	30.8									
箕輪町	30	5	16.7	14	4	28.6	9	3	33.3									
飯島町	41	5	12.2	8	2	25.0	10	3	30.0									
南箕輪村	22	1	4.5	12	7	58.3	9	3	33.3									
中川村	20	0	0.0				6	2	33.3									
宮田村	14	0	0.0	7	1	14.3	9	3	33.3				10	4	40.0			
松川町	39	1	2.6				12	3	25.0									
高森町	16	1	6.3	8	0	0.0	12	4	33.3				10	6	60.0			
阿南町	19	0	0.0	23	17	73.9	12	0	0.0									
阿智村	25	1	4.0	9	1	11.1												
平谷村	8	0	0.0	7	2	28.6	5	1	20.0	5	1	20.0						
根羽村	12		0.0	5	1	20.0	5		0.0									
下條村	42	0	0.0				6	0	0.0									
壳木村	11	0	0.0	7	1	14.3	6	1	16.7									
天龍村	16	3	18.8				6	1	16.7									

市町村名	市町村防災会議 (会長を含む)			民生委員推薦会			国民健康保険運 営協議会			地方社会福祉 審議会			障害者に関する 審議会その他の 合議制の機関			保健所運営協議会		
	総数	女性	比率	総数	女性	比率	総数	女性	比率	総数	女性	比率	総数	女性	比率	総数	女性	比率
泰阜村	10	0	0.0	9	4	44.4	6	2	33.3									
喬木村	22	2	9.1	9	2	22.2	9	2	22.2									
豊丘村	74	2	2.7	16	7	43.8	12	3	25.0									
大鹿村	20	0	0.0	7	6	85.7	6	1	16.7									
上松町	28	1	3.6	7	2	28.6	6	1	16.7									
南木曾町				13	5	38.5	9	1	11.1			13	6	46.2				
木祖村	35	1	2.9				6	2	33.3									
王滝村	12	0	0.0	7	2	28.6	6	1	16.7									
大桑村	24	0	0.0	10	2	20.0	6	2	33.3									
木曾町	25	0	0.0				12	3	25.0									
麻績村	23	1	4.3	7	0	0.0	6	1	16.7									
生坂村	22	0	0.0	13	3	23.1	8	0	0.0									
山形村	20	2	10.0	10	2	20.0	11	2	18.2									
朝日村							11	4	36.4									
筑北村	18	0	0.0	6	1	16.7	6	1	16.7									
池田町	28	3	10.7				9	4	44.4									
松川村	18	0	0.0	24	10	41.7	9	4	44.4									
白馬村	24	1	4.2	12	3	25.0	8	3	37.5									
小谷村	19	0	0.0	8	2	25.0	6	1	16.7									
坂城町	30	2	6.7	14	2	14.3	12	4	33.3									
小布施町	20	2	10.0	8	2	25.0	9	3	33.3									
高山村	19	1	5.3	10	3	30.0	6	1	16.7									
山ノ内町	28	1	3.6				12	2	16.7									
木島平村	15	0	0.0	14	3	21.4	9	4	44.4									
野沢温泉村	20	0	0.0	14	3	21.4	12	2	16.7									
信濃町	20	1	5.0	11	2	18.2	12	6	50.0									
小川村	16	0	0.0	7	1	14.3	6	1	16.7									
飯綱町	27	3	11.1	8	0	0.0	9	4	44.4									
栄村	22	0	0.0	13	2	15.4	9	2	22.2	13	3	23.1						
小計	2,055	143	7.0	730	192	26.3	764	210	27.5	79	22	27.8	81	36	44.4	17	5	29.4
佐久広域連合																		
上田地域広域連合																		
諏訪広域連合																		
上伊那広域連合																		
南信州広域連合																		
木曾広域連合																		
松本広域連合												15	5	33.3				
北アルプス広域連合																		
長野広域連合																		
北信広域連合																		
広域小計												15	5	33.3				
合計	2,055	143	7.0	730	192	26.3	764	210	27.5	79	22	27.8	96	41	42.7	17	5	29.4

(注)調査時点は、原則として令和2年4月1日現在であるが、各市町村の事情により異なる場合がある

市町村名	損害評価会 (農協が設置した ものを除く)			水防協議会			土地区画整理 審議会			建築審査会			介護認定審査会			環境審議会		
	総数	女性	比率	総数	女性	比率	総数	女性	比率	総数	女性	比率	総数	女性	比率	総数	女性	比率
長野市							15	2	13.3	7	2	28.6				15	5	33.3
松本市										7	2	28.6				20	5	25.0
上田市										5	0	0.0				15	6	40.0
岡谷市																15	3	20.0
飯田市																23	6	26.1
諏訪市																19	3	15.8
須坂市																14	3	21.4
小諸市													12	3	25.0	12	1	8.3
伊那市																12	4	33.3
駒ヶ根市										8	3	37.5						
中野市				10	0	0.0										18	6	33.3
大町市																9	2	22.2
飯山市																		
茅野市																17	2	11.8
塩尻市																14	4	28.6
佐久市				21	0	0.0										19	3	15.8
千曲市																10	2	20.0
東御市																15	2	13.3
安曇野市																15	2	13.3
小海町																		
川上村				8	0	0.0												
南牧村																		
南相木村				5	0	0.0												
北相木村																		
佐久穂町																		
軽井沢町																20	3	15.0
御代田町																		
立科町				13	1	7.7										12	1	8.3
青木村																		
長和町																17	0	0.0
下諏訪町				16	0	0.0										9	2	22.2
富士見町																		
原村																14	3	21.4
辰野町																14	3	21.4
箕輪町				15	1	6.7										8	2	25.0
飯島町				14	0	0.0										6	1	16.7
南箕輪村																11	3	27.3
中川村				10	1	10.0										7	3	42.9
宮田村																9	3	33.3
松川町																13	2	15.4
高森町																14	4	28.6
阿南町																		
阿智村																		
平谷村																7	0	0.0
根羽村	10		0.0															
下條村																		
売木村																		
天龍村																		

市町村名	損害評価会 (農協が設置した ものを除く)			水防協議会			土地区画整理 審議会			建築審査会			介護認定審査会			環境審議会		
	総数	女性	比率	総数	女性	比率	総数	女性	比率	総数	女性	比率	総数	女性	比率	総数	女性	比率
泰阜村																		
喬木村																		
豊丘村															10	5	50.0	
大鹿村																		
上松町																		
南木曾町																		
木祖村																		
玉滝村																		
大桑村															10	0	0.0	
木曾町																		
麻績村															7	2	28.6	
生坂村																		
山形村																		
朝日村															10	1	10.0	
筑北村																		
池田町																		
松川村																		
白馬村															10	0	0.0	
小谷村																		
坂城町																		
小布施町																		
高山村																		
山ノ内町																		
木島平村																		
野沢温泉村															8	2	25.0	
信濃町															8	1	12.5	
小川村																		
飯綱町															12	4	33.3	
栄村																		
小計	10	0	0.0	112	3	2.7	15	2	13.3	27	7	25.9	12	3	25.0	504	104	20.6
佐久広域連合													75	28	37.3			
上田地域広域連合													60	21	35.0			
諏訪広域連合													84	28	33.3			
上伊那広域連合													60	24	40.0			
南信州広域連合													60	17	28.3			
木曾広域連合													15	8	53.3			
松本広域連合													60	21	35.0			
北アルプス広域連合													25	7	28.0			
長野広域連合													180	71	39.4			
北信広域連合													36	20	55.6			
広域小計													655	245	37.4			
合計	10	0	0.0	112	3	2.7	15	2	13.3	27	7	25.9	667	248	37.2	504	104	20.6

市町村名	廃棄物減量等 推進審議会			中央卸売市場 開設運営協議会			地方青少年問題 協議会			交通安全対策会議			児童福祉審議会			公民館運営審議会		
	総数	女性	比率	総数	女性	比率	総数	女性	比率	総数	女性	比率	総数	女性	比率	総数	女性	比率
長野市	13	6	46.2															
松本市							32	7	21.9						19	11	57.9	
上田市															45	22	48.9	
岡谷市							25	5	20.0									
飯田市							17	7	41.2				20	11	55.0	14	4	28.6
諏訪市	15	7	46.7												10	4	40.0	
須坂市							17	5	29.4						17	2	11.8	
小諸市										40	3	7.5			7	3	42.9	
伊那市															80	18	22.5	
駒ヶ根市				8	3	37.5									35	11	31.4	
中野市							16	4	25.0						14	7	50.0	
大町市							17	5	29.4						45	10	22.2	
飯山市	11	7	63.6												7	3	42.9	
茅野市															15	6	40.0	
塩尻市										13	5	38.5			11	5	45.5	
佐久市										22	4	18.2			17	8	47.1	
千曲市															62	18	29.0	
東御市																		
安曇野市															13	3	23.1	
小海町															9	2	22.2	
川上村															9	2	22.2	
南牧村										12	0	0.0			15	1	6.7	
南相木村																		
北相木村										18	9	50.0			4	1	25.0	
佐久穂町															10	3	30.0	
軽井沢町										16	1	6.3						
御代田町										15	1	6.7						
立科町							22	3	13.6	10	0	0.0						
青木村															14	1	7.1	
長和町										24	0	0.0			10	0	0.0	
下諏訪町															11	6	54.5	
富士見町	14	4	28.6							22	3	13.6						
原村										136	31	22.8			8	4	50.0	
辰野町										136	31	22.8			8	4	50.0	
箕輪町							25	4	16.0						10	5	50.0	
飯島町							19	3	15.8	11	1	9.1			9	3	33.3	
南箕輪村															9	5	55.6	
中川村							15	5	33.3						12	4	33.3	
宮田村							8	2	25.0						14	7	50.0	
松川町															15	2	13.3	
高森町															13	4	30.8	
阿南町										19	5	26.3			5	2	40.0	
阿智村															11	7	63.6	
平谷村															11	4	36.4	
根羽村															10		0.0	
下條村							23	9	39.1	16	8	50.0						
売木村										14	1	7.1						
天龍村																		

市町村名	廃棄物減量等 推進審議会			中央卸売市場 開設運営協議会			地方青少年問題 協議会			交通安全対策会議			児童福祉審議会			公民館運営審議会		
	総数	女性	比率	総数	女性	比率	総数	女性	比率	総数	女性	比率	総数	女性	比率	総数	女性	比率
泰阜村									11	0	0.0				5	2	40.0	
喬木村															9	4	44.4	
豊丘村							20	6	30.0	49	17	34.7			13	2	15.4	
大鹿村									9	0	0.0							
上松町							23	7	30.4	18	1	5.6						
南木曽町															10	5	50.0	
木祖村															7	3	42.9	
王滝村															5	1	20.0	
大桑村																		
木曽町															26	8	30.8	
麻績村															10	2	20.0	
生坂村																		
山形村	10	4	40.0												7	4	57.1	
朝日村																		
筑北村							17	1	5.9	17	2	11.8			8	1	12.5	
池田町															6	3	50.0	
松川村															13	6	46.2	
白馬村															12	3	25.0	
小谷村															10	5	50.0	
坂城町									15	0	0.0				10	4	40.0	
小布施町																		
高山村																		
山ノ内町																		
木島平村															5	3	60.0	
野沢温泉村							16	4	25.0	14	0	0.0			7	2	28.6	
信濃町	15	4	26.7															
小川村	7	3	42.9												5	0	0.0	
飯綱町																		
栄村															4	2	50.0	
小計	85	35	41.2	8	3	37.5	312	77	24.7	657	123	18.7	20	11	55.0	800	262	32.8
佐久広域連合																		
上田地域広域連合																		
諏訪広域連合																		
上伊那広域連合																		
南信州広域連合																		
木曽広域連合																		
松本広域連合																		
北アルプス広域連合																		
長野広域連合																		
北信広域連合																		
広域小計																		
合計	85	35	41.2	8			312	77	24.7	657	123	18.7	20	11	55.0	800	262	32.8

市町村名	社会教育委員			スポーツ推進 審議会			図書館協議会			文化財保護審議会			博物館協議会			都市計画審議会		
	総数	女性	比率	総数	女性	比率	総数	女性	比率	総数	女性	比率	総数	女性	比率	総数	女性	比率
長野市	10	6	60.0	12	5	41.7	10	7	70.0	7	1	14.3	9	5	55.6	20	2	10.0
松本市	15	5	33.3	11	1	9.1	9	6	66.7				8	2	25.0	20	7	35.0
上田市	10	6	60.0	10	5	50.0	8	5	62.5	7	3	42.9	9	6	66.7	18	6	33.3
岡谷市	10	4	40.0	13	4	30.8				6	0	0.0				15	5	33.3
飯田市	12	6	50.0	11	2	18.2	10	6	60.0	9	0	0.0	10	4	40.0	22	3	13.6
諏訪市	10	5	50.0				10	6	60.0				10	3	30.0	15	4	26.7
須坂市	8	5	62.5				7	4	57.1	5	0	0.0	6	1	16.7	20	3	15.0
小諸市	7	2	28.6	7	2	28.6	7	3	42.9	5		0.0	24	6	25.0	14	3	21.4
伊那市	10	6	60.0				9	3	33.3	9	1	11.1	7	3	42.9	14	3	21.4
駒ヶ根市	6	3	50.0				10	8	80.0	6	0	0.0				13	3	23.1
中野市	9	4	44.4				10	2	20.0	5	0	0.0	10	5	50.0	14	3	21.4
大町市	10	3	30.0	10	1	10.0	7	4	57.1	7	1	14.3	12	2	16.7	18	2	11.1
飯山市	7	3	42.9				9	6	66.7	5	1	20.0				12	2	16.7
茅野市	11	3	27.3	10	5	50.0	12	6	50.0	7	0	0.0	11	3	27.3	15	2	13.3
塩尻市	10	5	50.0				9	5	55.6	8	1	12.5	10	2	20.0	15	1	6.7
佐久市	10	4	40.0	10	2	20.0	9	5	55.6	10	1	10.0	10	5	50.0	14	1	7.1
千曲市	10	4	40.0				10	5	50.0	7	1	14.3				13	2	15.4
東御市	10	8	80.0	15	6	40.0	10	8	80.0	5	1	20.0				15	4	26.7
安曇野市	12	5	41.7	15	4	26.7	10	5	50.0	5	2	40.0	10	2	20.0	16	1	6.3
小海町	9	2	22.2	7	2	28.6												
川上村				8	0	0.0	10	4	40.0	8	0	0.0						
南牧村	6	3	50.0	7	2	28.6	4	2	50.0	4	1	25.0						
南相木村	4	2	50.0															
北相木村	4	1	25.0	4	1	25.0				2	1	50.0	4	1	25.0			
佐久穂町	10	3	30.0				8	5	62.5	7	1	14.3				14	2	14.3
軽井沢町	10	4	40.0	15	5	33.3	9	6	66.7	7	0	0.0	11	3	27.3	14	2	14.3
御代田町	5	2	40.0							6	0	0.0	6	0	0.0	9	2	22.2
立科町	3	1	33.3	7	1	14.3				4	0	0.0						
青木村	6	2	33.3				6	1	16.7	6	1	16.7						
長和町	9	0	0.0										29	0	0.0			
下諏訪町	7	3	42.9	10	1	10.0	5	2	40.0	5	1	20.0	5	2	40.0	11	0	0.0
富士見町	6	3	50.0	12	4	33.3	8	5	62.5	8	0	0.0	6	0	0.0	13	2	15.4
原村	8	4	50.0	11	2	18.2	6	5	83.3	10	4	40.0	6	4	66.7	14	3	21.4
辰野町	8	4	50.0	11	2	18.2	6	5	83.3	10	4	40.0	6	4	66.7	14	3	21.4
箕輪町	7	2	28.6	12	4	33.3	8	5	62.5	9	2	22.2	8	1	12.5			
飯島町	9	3	33.3	8	1	12.5	9	8	88.9	6	0	0.0				5	0	0.0
南箕輪村	9	5	55.6				5	3	60.0									
中川村	5	2	40.0	6	2	33.3	7	5	71.4	5	2	40.0						
宮田村	6	3	50.0	8	2	25.0		6	4.0	6	0	0.0				10	0	0.0
松川町	7	3	42.9					14	8.0	11	2	18.2				10	0	0.0
高森町	7	4	57.1	5	2	40.0	9	3	33.3	6	1	16.7				5	0	0.0
阿南町	5	2	40.0	3	2	66.7				5	0	0.0						
阿智村	12	7	58.3	8	4	50.0	7	5	71.4									
平谷村	4	1	25.0															
根羽村	10		0.0													12	1	8.3
下條村				4	0	0.0	8	4	50.0	5	0	0.0						
売木村	4	0	0.0															
天龍村	3	1	33.3															

市町村名	社会教育委員			スポーツ推進 審議会			図書館協議会			文化財保護審議会			博物館協議会			都市計画審議会		
	総数	女性	比率	総数	女性	比率	総数	女性	比率	総数	女性	比率	総数	女性	比率	総数	女性	比率
泰阜村	5	2	40.0	9	1	11.1				5	0	0.0						
喬木村	9	4	44.4				9	4	44.4	4	0	0.0						
豊丘村	5	2	40.0	10	2	20.0				4	0	0.0						
大鹿村	4	0	0.0							4	0	0.0						
上松町	5	1	20.0	10	3	30.0				6	1	16.7						
南木曾町	10	5	50.0	7	0	0.0												
木祖村	7	3	42.9	4	2	50.0	12	6	50.0	9	0	0.0						
王滝村	5	1	20.0	5	1	20.0				6	1	16.7						
大桑村	7	4	57.1	12	4	33.3				10	0	0.0						
木曾町	7	3	42.9							6	0	0.0				8	1	12.5
麻績村				4	1	25.0												
生坂村	8	1	12.5	5	2	40.0				12	0	0.0						
山形村	7	4	57.1	9	3	33.3	11	7	63.6									
朝日村	7	2	28.6				3	0	0.0	5	0	0.0						
筑北村	8	1	12.5	6	1	16.7				8	0	0.0						
池田町	6	3	50.0				7	3	42.9									
松川村	6	3	50.0	9	3	33.3												
白馬村	6	2	33.3	9	4	44.4	9	5	55.6							16	0	0.0
小谷村	5	2	40.0	8	3	37.5	8	7	87.5	9	1	11.1						
坂城町	5	2	40.0	9	5	55.6	10	4	40.0	5	1	20.0						
小布施町	6	2	33.3	10	5	50.0	10	5	50.0	8	1	12.5						
高山村	7	2	28.6															
山ノ内町							9	2	22.2	5	1	20.0				8	0	0.0
木島平村	5	3	60.0	6	2	33.3	8	6	75.0	4	0	0.0						
野沢温泉村	7	2	28.6							4	0	0.0				8	0	0.0
信濃町	6	2	33.3							5	0	0.0	8	0	0.0	10	1	10.0
小川村	5	0	0.0	10	5	50.0												
飯綱町	8	4	50.0										8	2	25.0			
栄村	4	2	50.0	5	2	40.0				4	0	0.0						
小計	540	216	40.0	417	123	29.5	377	231	61.3	366	39	10.7	243	66	27.2	484	74	15.3
佐久広域連合																		
上田地域広域連合																		
諏訪広域連合																		
上伊那広域連合																		
南信州広域連合																		
木曾広域連合																		
松本広域連合																		
北アルプス広域連合																		
長野広域連合																		
北信広域連合																		
広域小計																		
合計	540	216	40.0	417	123	29.5	377	231	61.3	366	39	10.7	243	66	27.2	484	74	15.3

市町村名	開発審査会			農村地域工業等 導入に関する 審議会			地域審議会			国民保護協議会			介護給付費等の支 給に関する審査会		
	総数	女性	比率	総数	女性	比率	総数	女性	比率	総数	女性	比率	総数	女性	比率
長野市	7	0	0.0							38	1	2.6			
松本市	7	3	42.9												
上田市										44	4	9.1			
岡谷市										29	3	10.3			
飯田市															
諏訪市										34	6	17.6			
須坂市										35	5	14.3			
小諸市															
伊那市							234	47	20.1	34	2	5.9			
駒ヶ根市															
中野市										35	2	5.7			
大町市															
飯山市															
茅野市										42	5	11.9			
塩尻市															
佐久市															
千曲市										28	2	7.1			
東御市															
安曇野市										30	1	3.3			
小海町															
川上村															
南牧村	9	0	0.0												
南相木村															
北相木村				9		0.0									
佐久穂町															
軽井沢町										39	2	5.1			
御代田町										33	1	3.0			
立科町	8	0	0.0							14	1	7.1			
青木村															
長和町															
下諏訪町										26	0	0.0			
富士見町										26	0	0.0			
原村															
辰野町															
箕輪町															
飯島町										21	2	9.5			
南箕輪村										13	1	7.7			
中川村															
宮田村															
松川町										29	0	0.0			
高森町															
阿南町															
阿智村															
平谷村															
根羽村															
下條村															
売木村	8	0	0.0							10	0	0.0			
天龍村															

市町村名	開発審査会			農村地域工業等 導入に関する 審議会			地域審議会			国民保護協議会			介護給付費等の支 給に関する審査会		
	総数	女性	比率	総数	女性	比率	総数	女性	比率	総数	女性	比率	総数	女性	比率
泰阜村															
喬木村										24	2	8.3			
豊丘村															
大鹿村										20	0	0.0			
上松町															
南木曾町															
木祖村															
王滝村															
大桑村															
木曾町															
麻績村															
生坂村															
山形村															
朝日村															
筑北村															
池田町															
松川村															
白馬村										20	0	0.0			
小谷村															
坂城町										20	2	10.0			
小布施町															
高山村															
山ノ内町															
木島平村															
野沢温泉村															
信濃町															
小川村															
飯綱町															
栄村															
小計	39	3	7.7	9	0	0.0	234	47	20.1	644	42	6.5	0	0	
佐久広域連合													10	6	60.0
上田地域広域連合															
諏訪広域連合													14	6	42.9
上伊那広域連合													20	9	45.0
南信州広域連合													20	8	40.0
木曾広域連合													5	2	40.0
松本広域連合													95	39	41.1
北アルプス広域連合													5	3	60.0
長野広域連合													20	5	25.0
北信広域連合													5	2	40.0
広域小計													194	80	41.2
合計	39	3	7.7	9	0	0.0	234	47	20.1	644	42	6.5	194	80	41.2

市町村名	その他審議会計				合 計			
	審議会数	女性委員のいる審議会	委員総数	女性委員数	比率	総数	女性	比率
長野市	78	70	820	295	36.0	1,115	366	32.8
松本市	31	27	881	192	21.8	1,115	252	22.6
上田市	35	34	594	239	40.2	856	325	38.0
岡谷市	12	12	136	46	33.8	303	77	25.4
飯田市	65	53	1,352	430	31.8	1,603	502	31.3
諏訪市	21	16	206	61	29.6	387	113	29.2
須坂市	20	19	375	162	43.2	568	200	35.2
小諸市	22	21	278	86	30.9	479	122	25.5
伊那市	23	22	329	69	21.0	794	163	20.5
駒ヶ根市	12	11	176	58	33.0	325	101	31.1
中野市	20	19	254	94	37.0	454	135	29.7
大町市	29	26	303	77	25.4	512	117	22.9
飯山市	16	11	153	42	27.5	261	72	27.6
茅野市						205	43	21.0
塩尻市						148	40	27.0
佐久市	30	29	472	128	27.1	688	174	25.3
千曲市	11	11	112	41	36.6	311	89	28.6
東御市						116	37	31.9
安曇野市	20	14	232	51	22.0	424	92	21.7
小海町						44	10	22.7
川上村						94	15	16.0
南牧村						69	14	20.3
南相木村	8	8	67	12	17.9	88	18	20.5
北相木村						72	18	25.0
佐久穂町						86	24	27.9
軽井沢町	19	16	185	59	31.9	382	94	24.6
御代田町	15	9	66	18	27.3	196	31	15.8
立科町						139	15	10.8
青木村						78	13	16.7
長和町						171	1	0.6
下諏訪町	3	3	31	10	32.3	180	34	18.9
富士見町	8	5	59	10	16.9	232	42	18.1
原村						279	70	25.1
辰野町						279	70	25.1
箕輪町	16	14	212	53	25.0	367	91	24.8
飯島町						176	32	18.2
南箕輪村	12	8	176	31	17.6	266	59	22.2
中川村	13	9	118	24	20.3	211	50	23.7
宮田村						101	31	30.7
松川町						136	27	19.9
高森町						105	29	27.6
阿南町						91	28	30.8
阿智村						72	25	34.7
平谷村						47	9	19.1
根羽村						64	2	3.1
下條村						104	21	20.2
売木村						60	3	5.0
天龍村						25	5	20.0

審議会等数		
総数	女性委員のいる審議会等	比率
95	86	90.5
44	40	90.9
49	47	95.9
22	21	95.5
80	67	83.8
32	27	84.4
32	30	93.8
36	34	94.4
35	34	97.1
22	20	90.9
33	29	87.9
42	39	92.9
25	20	80.0
12	11	91.7
11	11	100.0
43	41	95.3
21	21	100.0
9	9	100.0
32	26	81.3
5	5	100.0
8	4	50.0
9	7	77.8
12	11	91.7
10	8	80.0
8	8	100.0
31	27	87.1
24	15	62.5
12	9	75.0
7	7	100.0
8	1	12.5
15	12	80.0
21	14	66.7
12	12	100.0
12	12	100.0
28	26	92.9
14	11	78.6
20	16	80.0
23	18	78.3
11	9	81.8
8	7	87.5
11	9	81.8
8	5	62.5
6	6	100.0
7	5	71.4
7	2	28.6
7	3	42.9
7	3	42.9
3	3	100.0

市町村名	その他審議会計					合 計		
	審議会数	女性委員のいる審議会	委員総数	女性委員数	比率	総数	女性	比率
泰阜村	3	3	29	4	13.8	89	15	16.9
喬木村	6	4	69	16	23.2	164	36	22.0
豊丘村	4	4	34	5	14.7	247	51	20.6
大鹿村	6	3	49	7	14.3	119	14	11.8
上松町	13	11	170	39	22.9	273	56	20.5
南木曾町						62	22	35.5
木祖村						80	17	21.3
王滝村						46	7	15.2
大桑村						79	12	15.2
木曾町	10	8	127	22	17.3	211	37	17.5
麻績村						57	7	12.3
生坂村						68	6	8.8
山形村						85	28	32.9
朝日村	2	2	37	2	5.4	73	9	12.3
筑北村	2	2	6	7	116.7	100	15	15.0
池田町						56	16	28.6
松川村						79	26	32.9
白馬村						132	21	15.9
小谷村						73	21	28.8
坂城町						130	26	20.0
小布施町						71	20	28.2
高山村						42	7	16.7
山ノ内町	6	6	90	22	24.4	152	28	18.4
木島平村						66	21	31.8
野沢温泉村						110	15	13.6
信濃町						95	17	17.9
小川村	15	11	137	39	28.5	193	49	25.4
飯綱町						72	17	23.6
栄村						74	13	17.6
小計	606	521	8,335	2,451	29.4	17,976	4,530	25.2
佐久広域連合	1	1	5	3	60.0	90	37	41.1
上田地域広域連合						60	21	35.0
諏訪広域連合	2	2	12	6	50.0	110	40	36.4
上伊那広域連合	3	3	27	8	29.6	107	41	38.3
南信州広域連合	12	8	249	23	9.2	329	48	14.6
木曾広域連合	17	11	161	40	24.8	181	50	27.6
松本広域連合						170	65	38.2
北アルプス広域連合	3	3	41	17	41.5	71	27	38.0
長野広域連合	1	1	3	1	33.3	203	77	37.9
北信広域連合	2	2	36	13	36.1	77	35	45.5
広域小計	41	31	534	111	20.8	1,398	441	31.5
合計	647	552	8,869	2,562	28.9	19,374	4,971	25.7

審議会等数		
総数	女性委員のいる審議会等	比率
11	8	72.7
14	11	78.6
14	13	92.9
13	5	38.5
21	19	90.5
6	5	83.3
7	6	85.7
7	6	85.7
7	4	57.1
16	12	75.0
6	5	83.3
6	3	50.0
8	8	100.0
7	5	71.4
11	9	81.8
5	5	100.0
6	5	83.3
10	7	70.0
8	7	87.5
10	9	90.0
7	7	100.0
4	4	100.0
11	10	90.9
8	6	75.0
10	6	60.0
9	7	77.8
22	15	68.2
6	5	83.3
8	6	75.0
1,307	1,106	84.6
3	3	100.0
1	1	100.0
4	4	100.0
5	5	100.0
14	10	71.4
19	13	68.4
3	3	100.0
5	5	100.0
3	3	100.0
4	4	100.0
61	51	83.6
1,368	1,157	84.6

(6) 市町村における女性の参画状況マップ

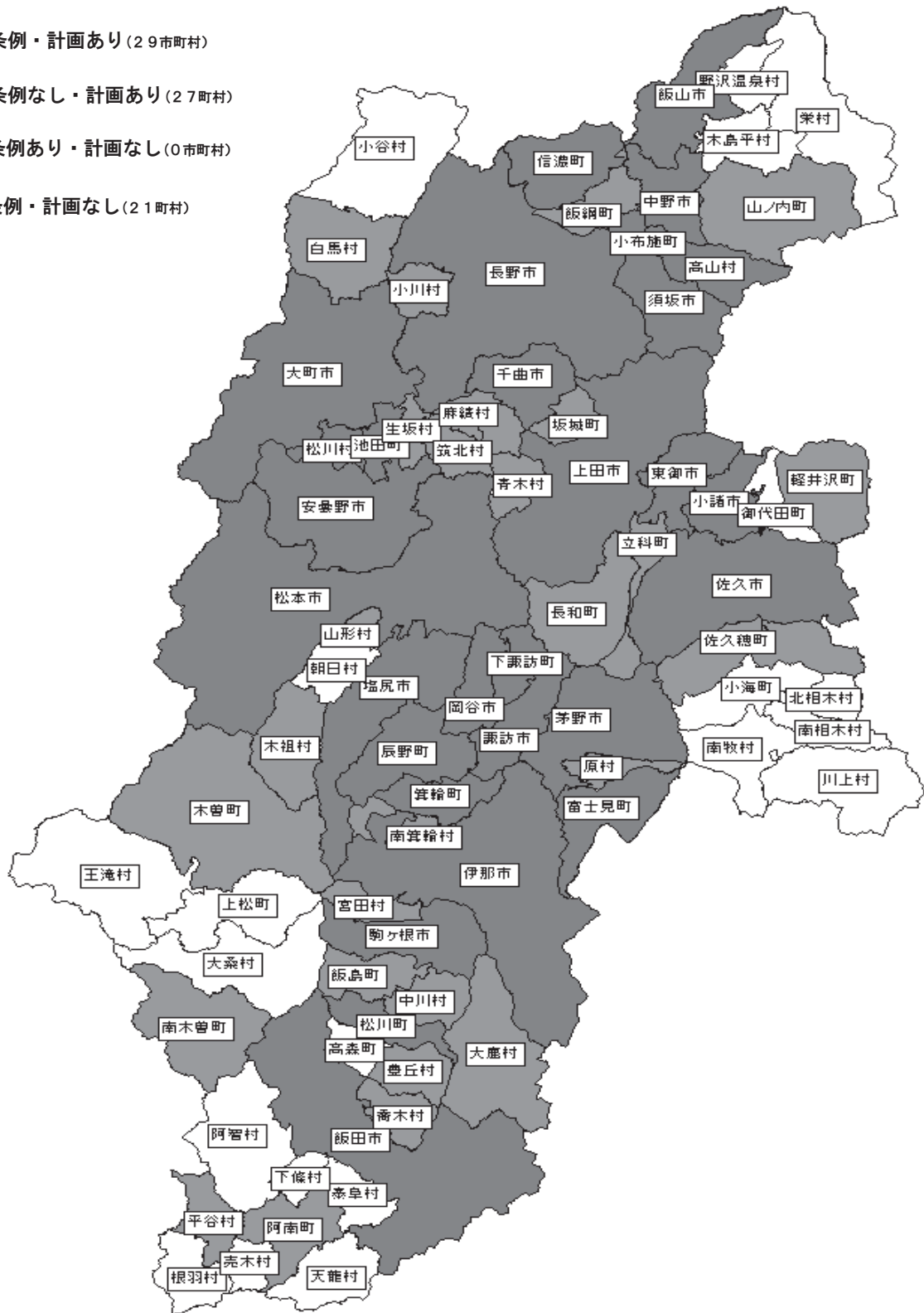
1. 市町村男女共同参画条例制定・計画策定状況
2. 市町村審議会等委員に占める女性の割合
3. 市町村議会における女性議員の割合
4. 市町村職員(管理職:課長級以上)に占める女性の割合
5. 市町村農業委員に占める女性の割合
6. 市町村防災会議に占める女性の割合
7. 自治会長(区長)に占める女性の割合
8. 公民館長に占める女性の割合
9. 公立小・中学校のPTA会長に占める女性の割合
10. 市町村消防団員に占める女性の割合

※1～9: 令和2年4月1日現在

10: 平成31年4月1日現在

1. 市町村男女共同参画条例制定・計画策定状況（令和2年4月1日現在）

- 条例・計画あり(29市町村)
- 条例なし・計画あり(27町村)
- 条例あり・計画なし(0市町村)
- 条例・計画なし(21町村)



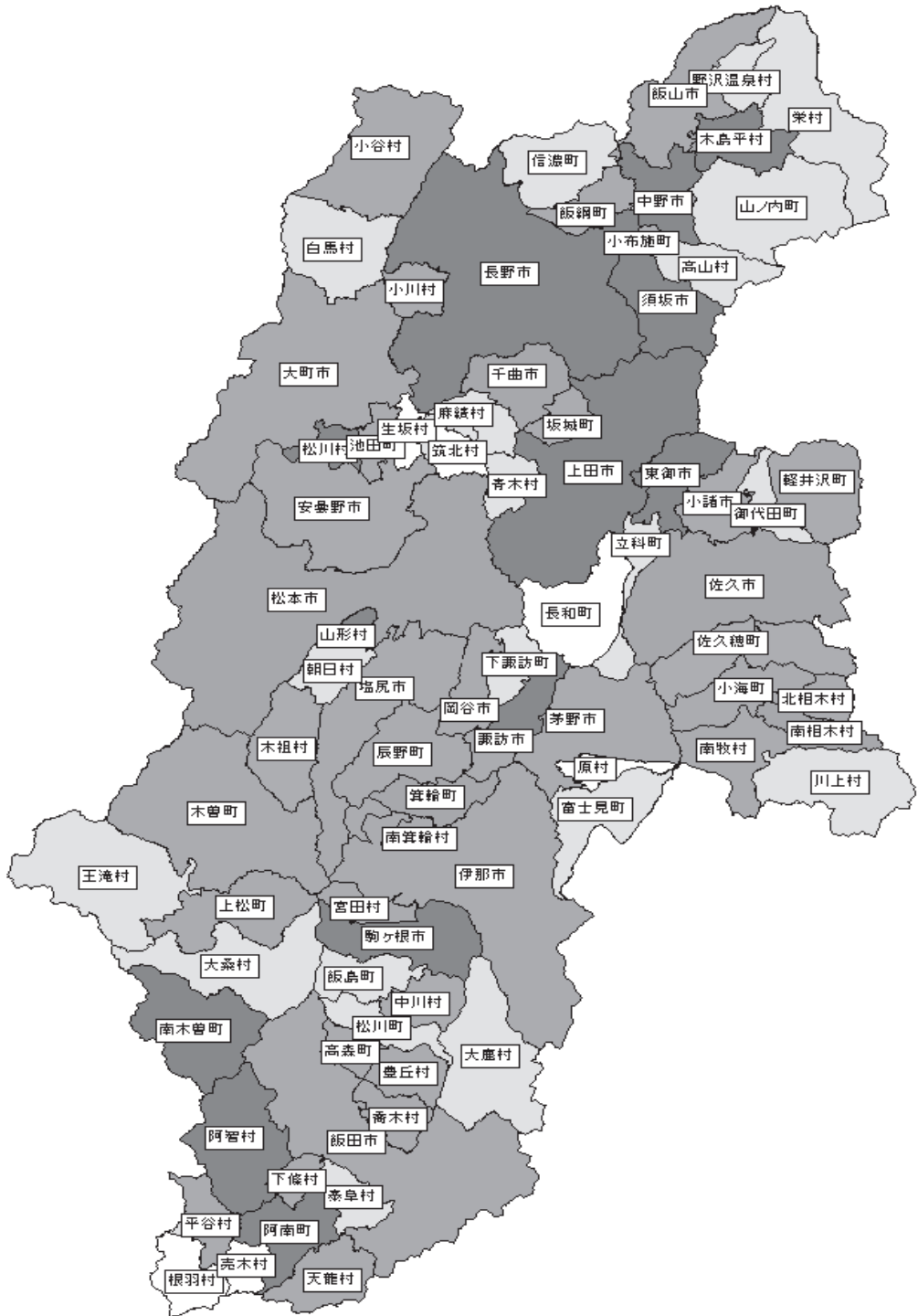
【参考】条例制定・計画策定割合

	条例制定済み割合 (%)			計画策定済み割合 (%)			備考
	計	うち市区	うち町村	計	うち市区	うち町村	
長野県	37.7	100	17.2	72.7	100	63.8	R2.4.1現在
全国	38.2	60.9	18.3	82.9	98.3	69.4	R2.4.1現在

(備考) 内閣府男女共同参画局「地方公共団体における男女共同参画社会の形成又は女性に関する施策の推進状況（令和2年度）」より作成

2. 市町村審議会等委員に占める女性の割合（令和2年4月1日現在）

市町村	総数 (人)	うち女性 (人)	女性割合 (%)	
上田市	916	346	37.8	30%以上
南木曾町	62	22	35.5	13市町村
須坂市	570	200	35.1	
阿智村	72	25	34.7	
長野市	1,318	443	33.6	
山形村	85	28	32.9	
松川村	79	26	32.9	
中野市	531	170	32.0	
東御市	116	37	31.9	
木島平村	66	21	31.8	
駒ヶ根市	317	98	30.9	
諏訪市	497	153	30.8	
阿南町	91	28	30.8	
小谷村	73	21	28.8	20~30%未満
千曲市	311	89	28.6	38市町村
池田町	56	16	28.6	
飯田市	1,932	550	28.5	
小布施町	71	20	28.2	
佐久穂町	86	24	27.9	
飯山市	261	72	27.6	
高森町	105	29	27.6	
佐久市	778	211	27.1	
宮田村	107	29	27.1	
塩尻市	148	40	27.0	
小諸市	479	122	25.5	
岡谷市	303	77	25.4	
小川村	193	49	25.4	
辰野町	279	70	25.1	
北相木村	72	18	25.0	
箕輪町	367	91	24.8	
大町市	583	144	24.7	
軽井沢町	382	94	24.6	
松本市	1,205	294	24.4	
中川村	211	50	23.7	
飯綱町	72	17	23.6	
南牧村	79	18	22.8	
小海町	44	10	22.7	
南箕輪村	266	59	22.2	
平谷村	45	10	22.2	
木曾町	392	87	22.2	
喬木村	164	36	22.0	
伊那市	942	204	21.7	
安曇野市	424	92	21.7	
木祖村	80	17	21.3	
茅野市	205	43	21.0	
豊丘村	247	51	20.6	
南相木村	88	18	20.5	
上松町	273	56	20.5	
下條村	104	21	20.2	
天龍村	25	5	20.0	
坂城町	130	26	20.0	
下諏訪町	180	34	18.9	10~20%未満
山ノ内町	152	28	18.4	20町村
飯島町	176	32	18.2	
富士見町	232	42	18.1	
信濃町	95	17	17.9	
栄村	74	13	17.6	
泰阜村	89	15	16.9	
青木村	78	13	16.7	
高山村	42	7	16.7	
川上村	94	15	16.0	
白馬村	132	21	15.9	
御代田町	196	31	15.8	
王滝村	46	7	15.2	
大桑村	79	12	15.2	
松川町	150	21	14.0	
野沢温泉村	110	15	13.6	
麻績村	57	7	12.3	
朝日村	73	9	12.3	
大鹿村	119	14	11.8	
立科町	139	15	10.8	
筑北村	156	15	9.6	10%未満
生坂村	68	6	8.8	6町村
売木村	60	3	5.0	
根羽村	64	2	3.1	
長和町	171	1	0.6	
原村	0	0	0.0	
合計	19,134	4,872	25.5	
全国	591,941	180,538	27.1	



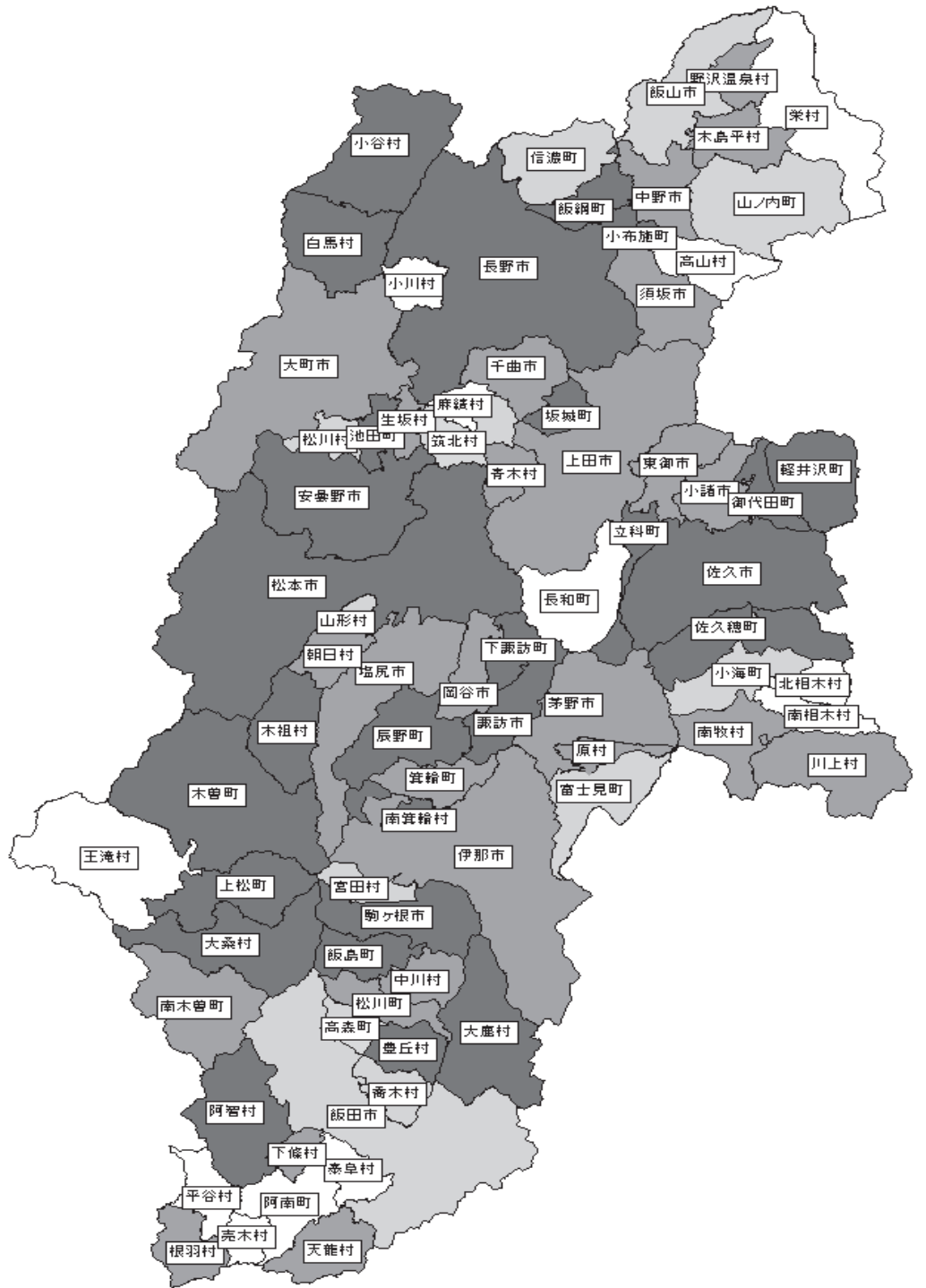
【参考】都道府県審議会等委員に占める女性の割合

	総数 (人)	うち女性 (人)	女性割合 (%)	備考
長野県	799	296	37.0	R2.4.1現在
全国	38,543	12,824	33.3	R2.4.1現在

(備考) 内閣府男女共同参画局「地方公共団体における男女共同参画社会の形成又は女性に関する施策の推進状況(令和2年度)」より作成

3. 市町村議会における女性議員の割合（令和2年4月1日現在）

市町村	総数 (人)	うち女性 (人)	女性割合 (%)	
飯島町	12	5	41.7	20%以上
大鹿村	8	3	37.5	27市町村
松本市	31	11	35.5	
諏訪市	15	5	33.3	
下諏訪町	13	4	30.8	
安曇野市	21	6	28.6	
駒ヶ根市	15	4	26.7	
軽井沢町	15	4	26.7	
立科町	12	3	25.0	
辰野町	12	3	25.0	
阿智村	12	3	25.0	
池田町	12	3	25.0	
白馬村	12	3	25.0	
長野市	39	9	23.1	
佐久穂町	13	3	23.1	
木曾町	13	3	23.1	
御代田町	14	3	21.4	
豊丘村	14	3	21.4	
坂城町	14	3	21.4	
小布施町	14	3	21.4	
佐久市	24	5	20.8	
南箕輪村	10	2	20.0	10~20%未満
上松町	10	2	20.0	26市町村
木祖村	10	2	20.0	
大桑村	10	2	20.0	
小谷村	10	2	20.0	
飯綱町	15	3	20.0	
大町市	16	3	18.8	
千曲市	22	4	18.2	
原村	11	2	18.2	
東御市	17	3	17.6	
岡谷市	18	3	16.7	
茅野市	18	3	16.7	
小諸市	19	3	15.8	
塩尻市	20	3	15.0	
伊那市	21	3	14.3	
松川町	14	2	14.3	
箕輪町	15	2	13.3	
南牧村	8	1	12.5	
根羽村	8	1	12.5	
天龍村	8	1	12.5	
生坂村	8	1	12.5	
野沢温泉村	8	1	12.5	
須坂市	19	2	10.5	
上田市	29	3	10.3	
中野市	20	2	10.0	
川上村	10	1	10.0	
青木村	10	1	10.0	
中川村	10	1	10.0	
下條村	10	1	10.0	
南木曾町	10	1	10.0	
朝日村	10	1	10.0	
木島平村	10	1	10.0	
富士見町	11	1	9.1	0%超~10%未満
飯田市	23	2	8.7	12市町村
小海町	12	1	8.3	
宮田村	12	1	8.3	
喬木村	12	1	8.3	
山形村	12	1	8.3	
筑北村	12	1	8.3	
松川村	12	1	8.3	
信濃町	12	1	8.3	
山ノ内町	13	1	7.7	
高森町	14	1	7.1	
飯山市	16	1	6.3	
南相木村	8	0	0.0	0%
北相木村	8	0	0.0	12町村
長和町	10	0	0.0	
阿南町	12	0	0.0	
平谷村	8	0	0.0	
売木村	6	0	0.0	
桑阜村	8	0	0.0	
王滝村	6	0	0.0	
麻績村	8	0	0.0	
高山村	10	0	0.0	
小川村	10	0	0.0	
栄村	10	0	0.0	
合計	1,034	165	16.0	
全国	29,762	4,337	14.6	



【参考】都道府県議会議員に占める女性の割合

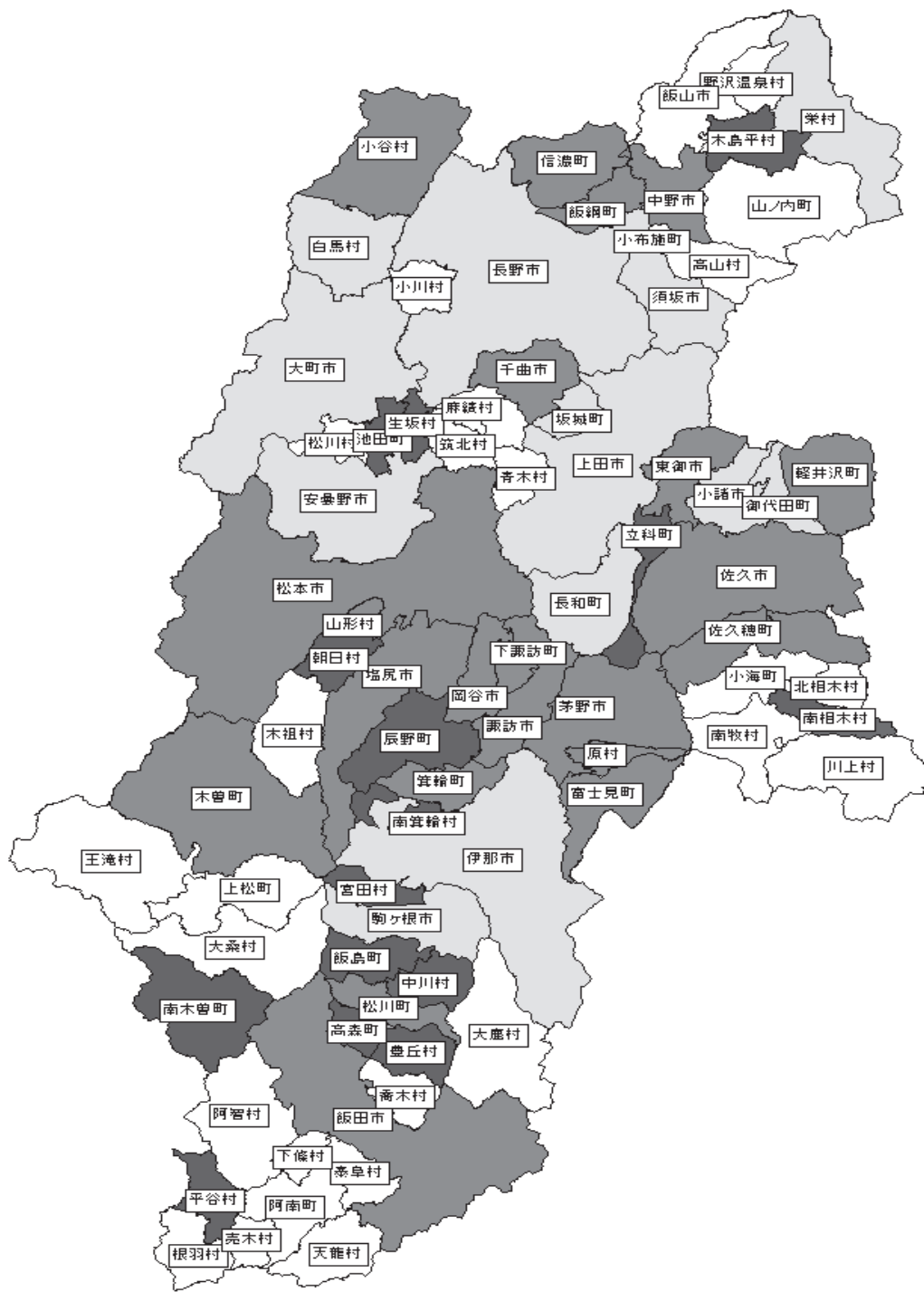
	総数 (人)	うち女性 (人)	女性割合 (%)	備考
長野県	57	7	12.3	R1. 12. 31現在
全国	2,668	303	11.4	R1. 12. 31現在

(備考) 長野県県民文化部人権・男女共同参画課調べ（令和2年4月1日現在）

全国及び都道府県議会議員は、総務省「地方公共団体の議会の議員及び長の所属党派別人員調査（令和元年12月31日現在）」より作成

4. 市町村職員(管理職:課長級以上)に占める女性の割合(令和2年4月1日現在)

市町村	総数 (人)	うち女性 (人)	女性割合 (%)	
南箕輪村	12	6	50.0	20%以上
生坂村	7	3	42.9	15町村
南相木村	8	3	37.5	
朝日村	8	3	37.5	
飯島町	11	4	36.4	
宮田村	13	4	30.8	
立科町	10	3	30.0	
中川村	8	2	25.0	
高森町	8	2	25.0	
平谷村	4	1	25.0	
木島平村	8	2	25.0	
辰野町	13	3	23.1	
豊丘村	9	2	22.2	
南木曾町	9	2	22.2	
池田町	10	2	20.0	
茅野市	42	8	19.0	
箕輪町	16	3	18.8	22市町村
信濃町	12	2	16.7	
塩尻市	60	9	15.0	
佐久市	97	14	14.4	
飯田市	94	13	13.8	
飯綱町	22	3	13.6	
東御市	30	4	13.3	
佐久穂町	15	2	13.3	
木曾町	16	2	12.5	
小谷村	8	1	12.5	
軽井沢町	25	3	12.0	
岡谷市	44	5	11.4	
下諏訪町	9	1	11.1	
富士見町	18	2	11.1	
松本市	127	14	11.0	
諏訪市	38	4	10.5	
中野市	48	5	10.4	
千曲市	67	7	10.4	
原村	10	1	10.0	
松川町	10	1	10.0	
山形村	10	1	10.0	
長和町	11	1	9.1	0%超~10%未満
栄村	11	1	9.1	13市町村
上田市	124	11	8.9	
安曇野市	60	5	8.3	
坂城町	13	1	7.7	
御代田町	14	1	7.1	
白馬村	14	1	7.1	
須坂市	46	3	6.5	
大町市	35	2	5.7	
伊那市	59	3	5.1	
長野市	221	10	4.5	
駒ヶ根市	28	1	3.6	
小諸市	36	1	2.8	
飯山市	27	0	0.0	
小海町	10	0	0.0	27市町村
川上村	9	0	0.0	
南牧村	10	0	0.0	
北相木村	3	0	0.0	
青木村	4	0	0.0	
阿南町	7	0	0.0	
阿智村	16	0	0.0	
根羽村	4	0	0.0	
下條村	4	0	0.0	
売木村	5	0	0.0	
天龍村	9	0	0.0	
泰阜村	4	0	0.0	
喬木村	8	0	0.0	
大鹿村	7	0	0.0	
上松町	9	0	0.0	
木祖村	8	0	0.0	
王滝村	4	0	0.0	
大桑村	10	0	0.0	
麻績村	8	0	0.0	
筑北村	8	0	0.0	
松川村	14	0	0.0	
小布施町	6	0	0.0	
高山村	8	0	0.0	
山ノ内町	12	0	0.0	
野沢温泉村	5	0	0.0	
小川村	4	0	0.0	
合計	1,851	188	10.2	
全国	1,07,208	16,975	15.8	



【参考】都道府県職員(管理職:課長級以上)に占める女性の割合

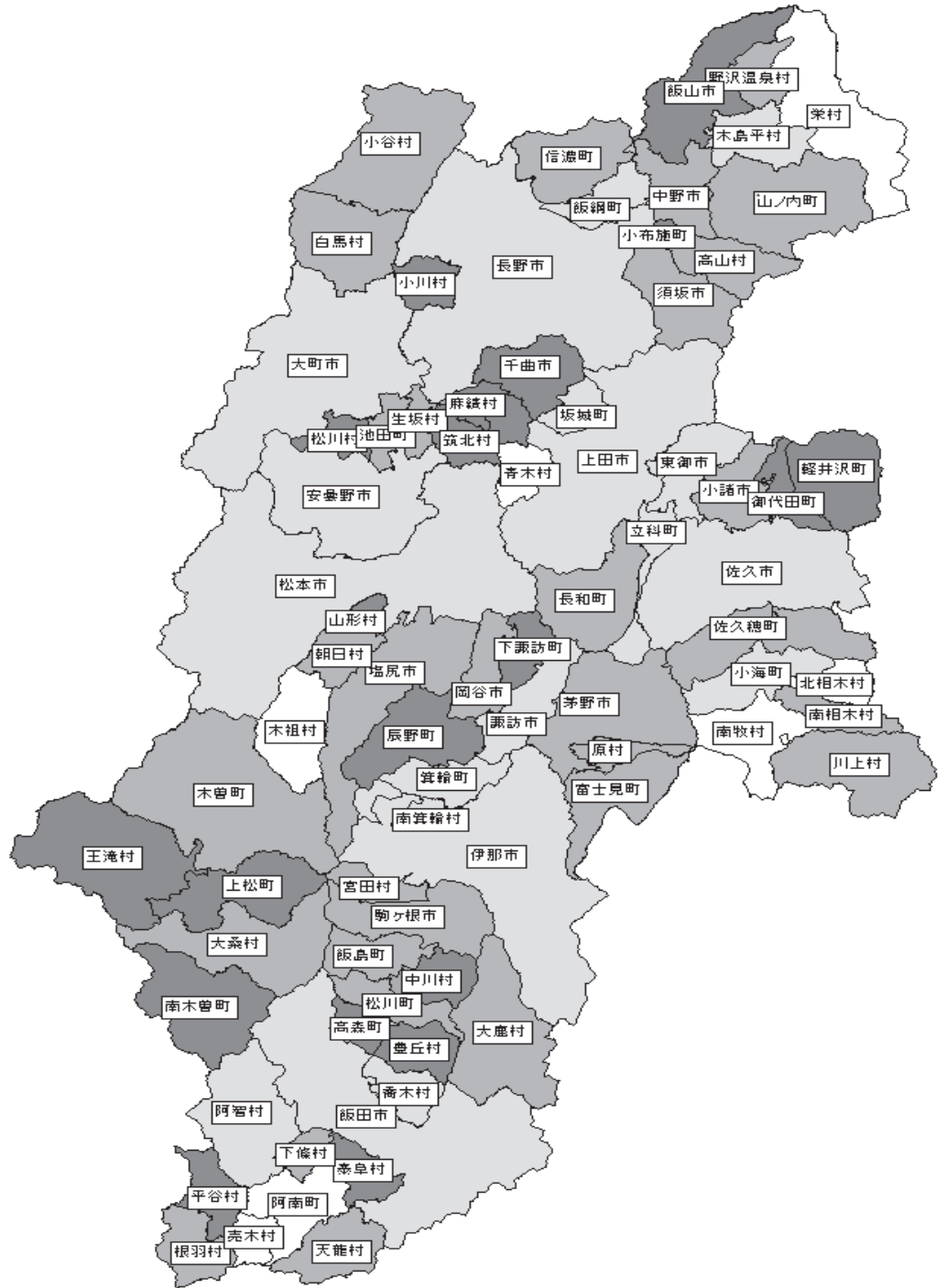
	総数 (人)	うち女性 (人)	女性割合 (%)	備考
長野県	859	72	8.4	R2.4.1現在
全国	37,931	4,211	11.1	R2.4.1現在

(備考) 警察を含む数

(備考) 内閣府男女共同参画局「地方公共団体における男女共同参画社会の形成又は女性に関する施策の推進状況(令和2年度)」より作成

5. 市町村農業委員に占める女性の割合（令和2年4月1日現在）

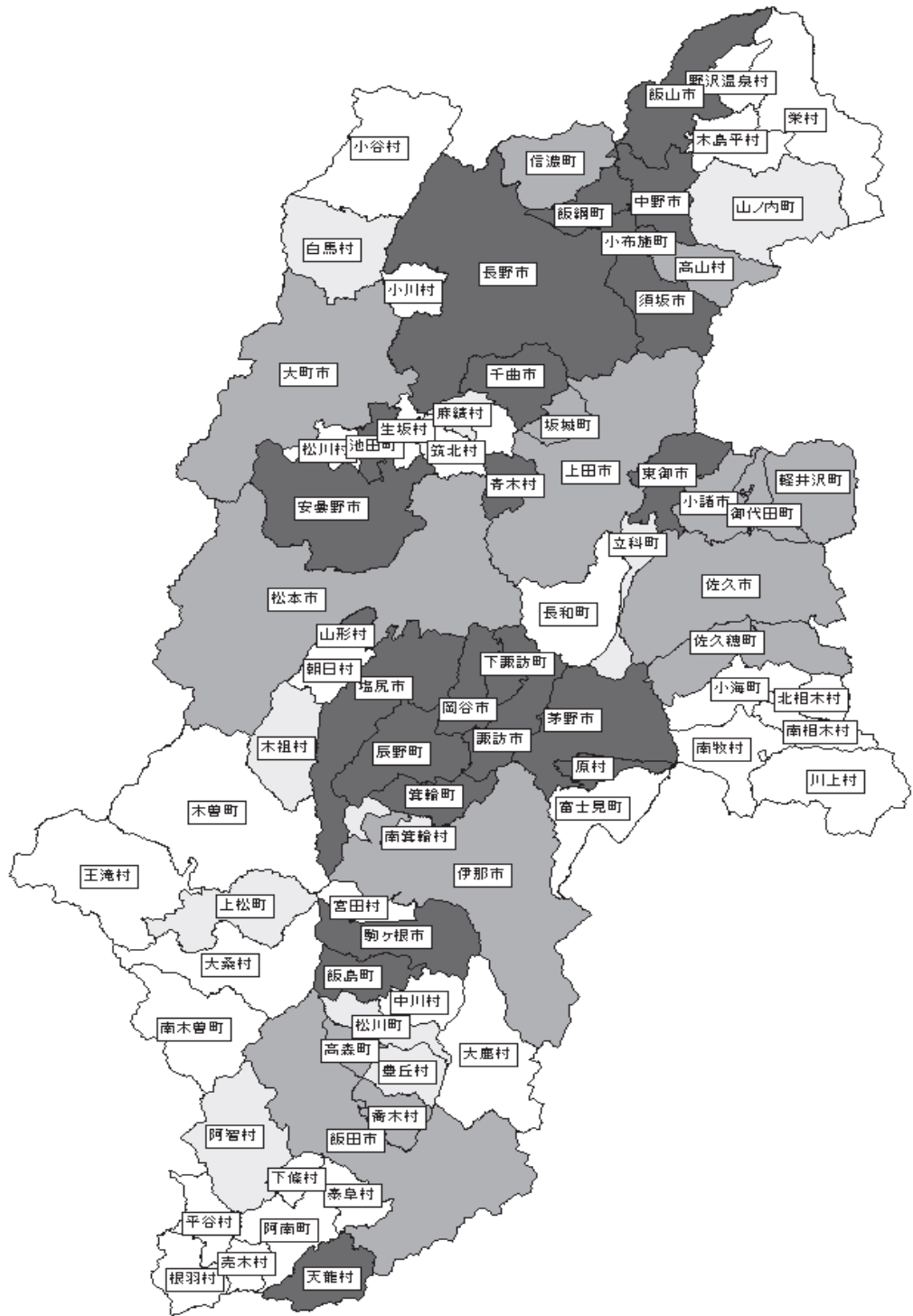
市町村	総数 (人)	女性割合 (%)	
		女性 (人)	割合 (%)
平谷村	6	2	33.3
豊丘村	12	4	33.3
上松町	9	3	33.3
小布施町	9	3	33.3
王滝村	10	3	30.0
筑北村	14	4	28.6
千曲市	15	4	26.7
下諏訪町	8	2	25.0
中川村	8	2	25.0
小川村	8	2	25.0
経井沢町	21	5	23.8
御代田町	14	3	21.4
辰野町	14	3	21.4
高森町	14	3	21.4
南木曾町	14	3	21.4
山形村	14	3	21.4
松川村	14	3	21.4
飯山市	20	4	20.0
泰阜村	10	2	20.0
麻績村	10	2	20.0
松川町	16	3	18.8
岡谷町	11	2	18.2
天龍村	11	2	18.2
生坂村	11	2	18.2
川上村	12	2	16.7
富士見町	18	3	16.7
飯島町	12	2	16.7
宮田村	12	2	16.7
下條村	12	2	16.7
木曾町	12	2	16.7
朝日村	12	2	16.7
池田町	12	2	16.7
小谷村	12	2	16.7
野沢温泉村	6	1	16.7
塩尻市	19	3	15.8
山ノ内町	20	3	15.0
信濃町	20	3	15.0
須坂市	14	2	14.3
白馬村	14	2	14.3
高山村	14	2	14.3
佐久穂町	22	3	13.6
原村	15	2	13.3
根羽村	8	1	12.5
駒ヶ根市	25	3	12.0
小諸市	26	3	11.5
茅野市	18	2	11.1
南相木村	9	1	11.1
大鹿村	9	1	11.1
中野市	20	2	10.0
長和町	10	1	10.0
大桑村	10	1	10.0
伊那市	33	3	9.1
南箕輪村	11	1	9.1
阿智村	22	2	9.1
箕輪町	23	2	8.7
上田市	47	4	8.5
安曇野市	24	2	8.3
飯綱町	24	2	8.3
飯田市	38	3	7.9
立科町	13	1	7.7
坂城町	13	1	7.7
大町市	28	2	7.1
小海町	14	1	7.1
碓氷村	15	1	6.7
佐久市	47	3	6.4
木島平村	18	1	5.6
諏訪市	21	1	4.8
松本市	43	2	4.7
東御市	23	1	4.3
長野市	67	2	3.0
南牧村	8	0	0.0
北相木村	9	0	0.0
青木村	12	0	0.0
阿南町	21	0	0.0
売木村	8	0	0.0
木祖村	10	0	0.0
栄村	0	0	0.0
合計	1,278	159	12.4
全国	23,126	2,788	12.1



（備考）内閣府男女共同参画局「地方公共団体における男女共同参画社会の形成又は女性に関する施策の推進状況（令和2年度）」より作成
 全国は、農林水産省調べ（令和元年10月1日現在）

6. 市町村防災会議に占める女性の割合（令和2年4月1日現在）

市町村	総数 (人)	うち女性 (人)	女性割合 (%)
塩尻市	33	7	21.2
天龍村	16	3	18.8
諏訪市	34	6	17.6
箕輪町	30	5	16.7
安曇野市	39	6	15.4
飯山市	28	4	14.3
須坂市	36	5	13.9
駒ヶ根市	38	5	13.2
千曲市	31	4	12.9
下諏訪町	32	4	12.5
長野市	57	7	12.3
飯島町	41	5	12.2
青木村	33	4	12.1
茅野市	42	5	11.9
原村	36	4	11.1
辰野町	36	4	11.1
飯綱町	27	3	11.1
中野市	37	4	10.8
池田町	28	3	10.7
岡谷市	29	3	10.3
東御市	30	3	10.0
山形村	20	2	10.0
小布施町	20	2	10.0
佐久穂町	21	2	9.5
御代田町	33	3	9.1
喬木村	22	2	9.1
上田市	45	4	8.9
伊那市	36	3	8.3
軽井沢町	38	3	7.9
佐久市	40	3	7.5
坂城町	30	2	6.7
高森町	16	1	6.3
松本市	53	3	5.7
小諸市	35	2	5.7
大町市	36	2	5.6
高山村	19	1	5.3
飯田市	40	2	5.0
信濃町	20	1	5.0
南箕輪村	22	1	4.5
立科町	23	1	4.3
麻績村	23	1	4.3
白馬村	24	1	4.2
阿智村	25	1	4.0
上松町	28	1	3.6
山ノ内町	28	1	3.6
木祖村	35	1	2.9
豊丘村	74	2	2.7
松川町	39	1	2.6
小海町	0	0	0.0
川上村	30	0	0.0
南牧村	0	0	0.0
南相木村	0	0	0.0
北相木村	14	0	0.0
長和町	60	0	0.0
富士見町	26	0	0.0
中川村	20	0	0.0
宮田村	14	0	0.0
阿南町	19	0	0.0
平谷村	8	0	0.0
根羽村	12	0	0.0
下條村	42	0	0.0
売木村	11	0	0.0
泰阜村	10	0	0.0
大鹿村	20	0	0.0
南木曾町	0	0	0.0
王滝村	12	0	0.0
大桑村	24	0	0.0
木曾町	25	0	0.0
生坂村	22	0	0.0
朝日村	0	0	0.0
筑北村	18	0	0.0
松川村	18	0	0.0
小谷村	19	0	0.0
木島平村	15	0	0.0
野沢温泉村	20	0	0.0
小川村	16	0	0.0
栄村	22	0	0.0
合計	2,055	143	7.0



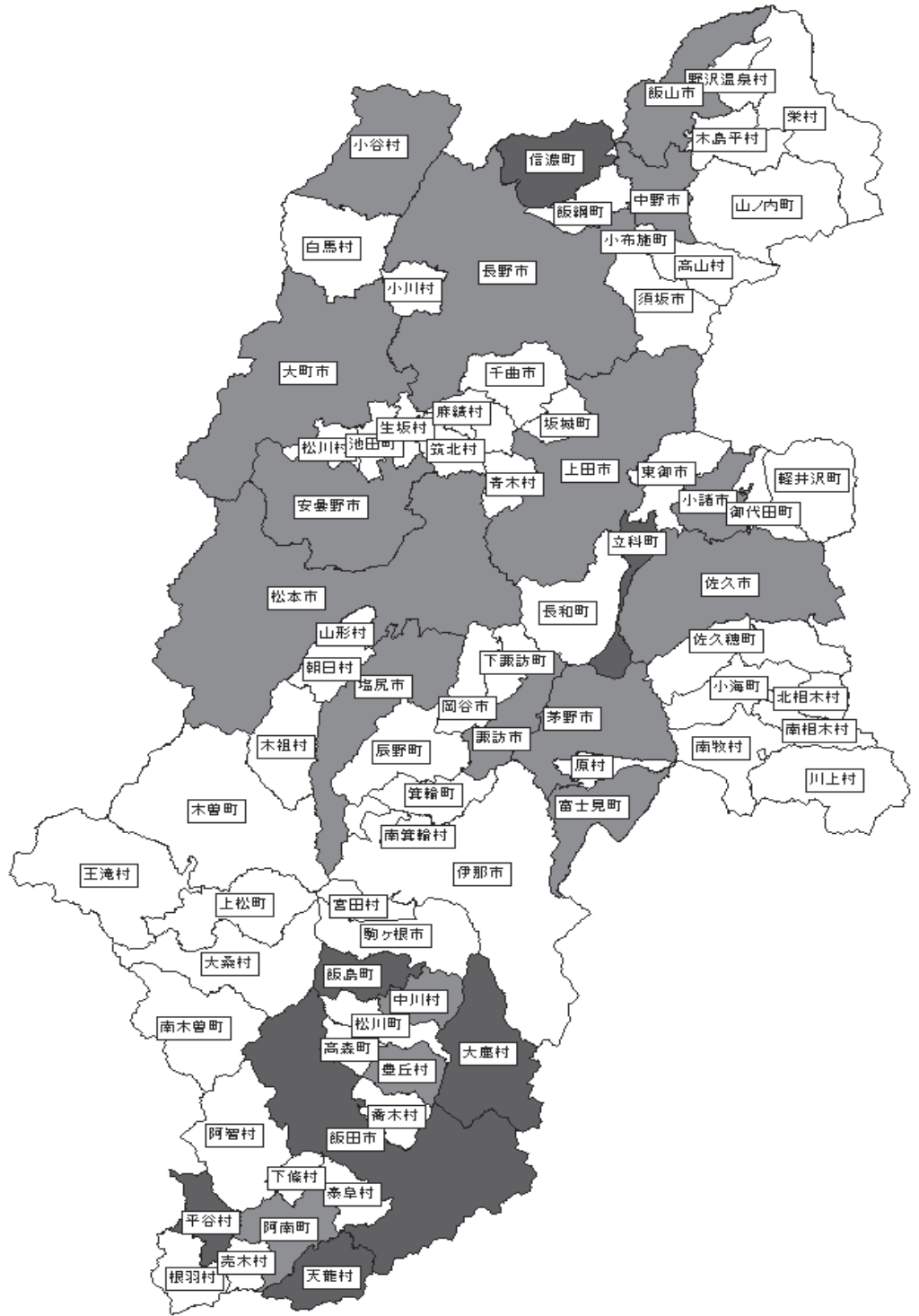
【参考】都道府県防災会議に占める女性の割合

	総数 (人)	うち女性 (人)	女性割合 (%)	備考
長野県	78	15	19.2	R2.4.1現在
全国	2,932	471	16.1	R2.4.1現在

(備考) 内閣府男女共同参画局「地方公共団体における男女共同参画社会の形成又は女性に関する施策の推進状況(令和2年度)」より作成

7. 自治会長（区長）に占める女性の割合（令和2年4月1日現在）

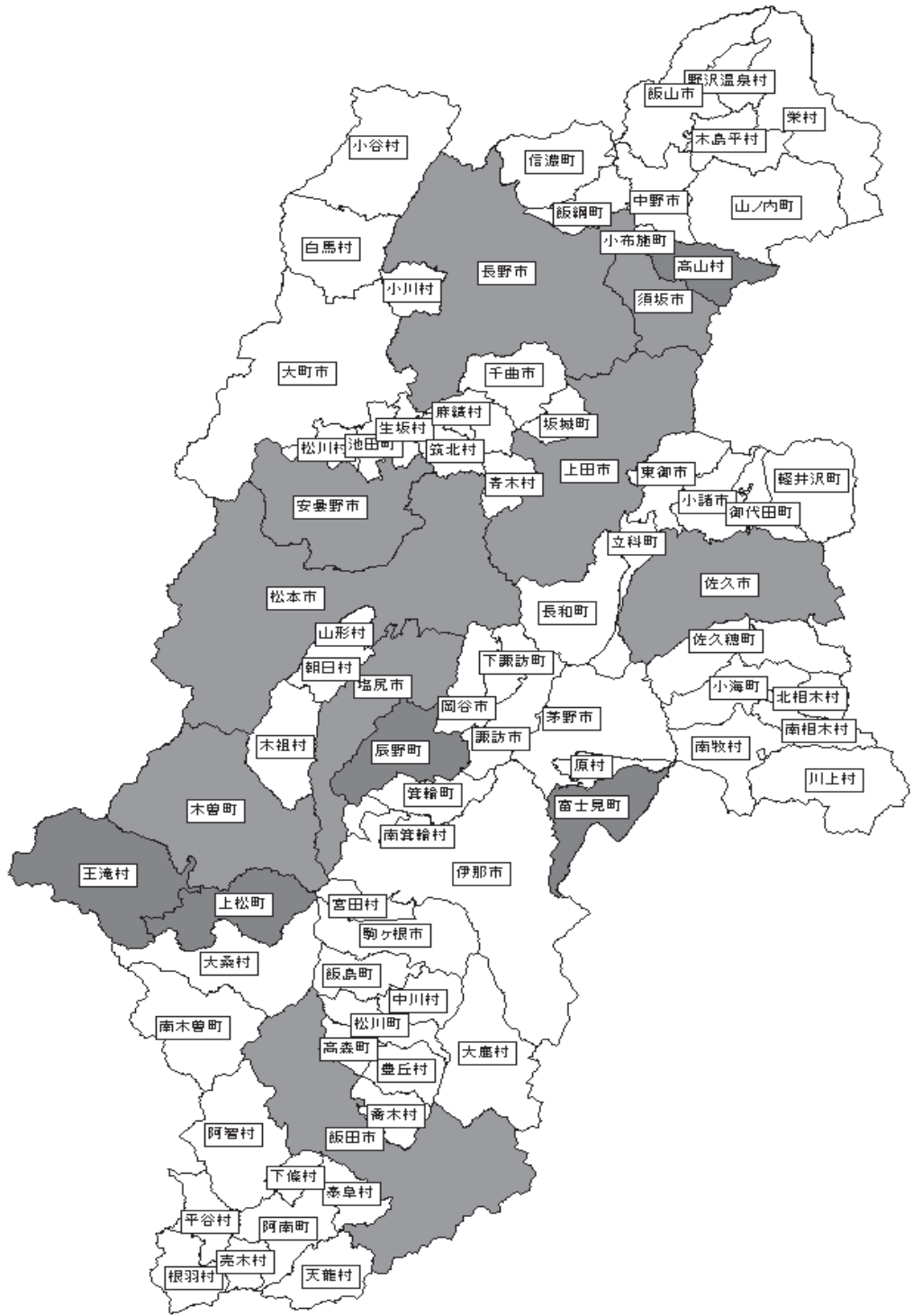
市町村	総数 (人)	うち女性 (人)	女性割合 (%)
大鹿村	27	3	11.1
天龍村	39	4	10.3
平谷村	10	1	10.0
飯島町	46	3	6.5
立科町	16	1	6.3
信濃町	97	5	5.2
飯田市	20	1	5.0
中川村	27	1	3.7
阿南町	60	2	3.3
小諸市	68	2	2.9
富士見町	39	1	2.6
安曇野市	83	2	2.4
松本市	487	10	2.1
上田市	241	5	2.1
大町市	98	2	2.0
飯山市	108	2	1.9
小谷村	52	1	1.9
豊丘村	56	1	1.8
長野市	476	7	1.5
塩尻市	66	1	1.5
中野市	76	1	1.3
諏訪市	89	1	1.1
茅野市	104	1	1.0
佐久市	240	1	0.4
岡谷市	21	0	0.0
須坂市	69	0	0.0
伊那市	89	0	0.0
駒ヶ根市	16	0	0.0
千曲市	71	0	0.0
東御市	67	0	0.0
小海町	35	0	0.0
川上村	8	0	0.0
南牧村	6	0	0.0
南相木村	10	0	0.0
北相木村	9	0	0.0
佐久穂町	58	0	0.0
軽井沢町	30	0	0.0
御代田町	20	0	0.0
青木村	12	0	0.0
長和町	16	0	0.0
下諏訪町	10	0	0.0
原村	1	0	0.0
辰野町	17	0	0.0
箕輪町	15	0	0.0
南箕輪村	12	0	0.0
宮田村	11	0	0.0
松川町	72	0	0.0
高森町	7	0	0.0
阿智村	8	0	0.0
根羽村	23	0	0.0
下條村	15	0	0.0
売木村	7	0	0.0
泰阜村	19	0	0.0
喬木村	8	0	0.0
上松町	39	0	0.0
南木曾町	7	0	0.0
木祖村	22	0	0.0
王滝村	9	0	0.0
大桑村	44	0	0.0
木曾町	4	0	0.0
麻績村	28	0	0.0
生坂村	10	0	0.0
山形村	6	0	0.0
朝日村	5	0	0.0
筑北村	21	0	0.0
池田町	32	0	0.0
松川村	17	0	0.0
白馬村	30	0	0.0
坂城町	27	0	0.0
小布施町	27	0	0.0
高山村	26	0	0.0
山ノ内町	16	0	0.0
木島平村	26	0	0.0
野沢温泉村	20	0	0.0
小川村	19	0	0.0
飯綱町	27	0	0.0
栄村	30	0	0.0
合計	3,879	59	1.5
全国	237,308	14,408	6.1



(備考) 内閣府男女共同参画局「地方公共団体における男女共同参画社会の形成又は女性に関する施策の推進状況（令和2年度）」より作成

8. 公民館長に占める女性の割合（令和2年4月1日現在）

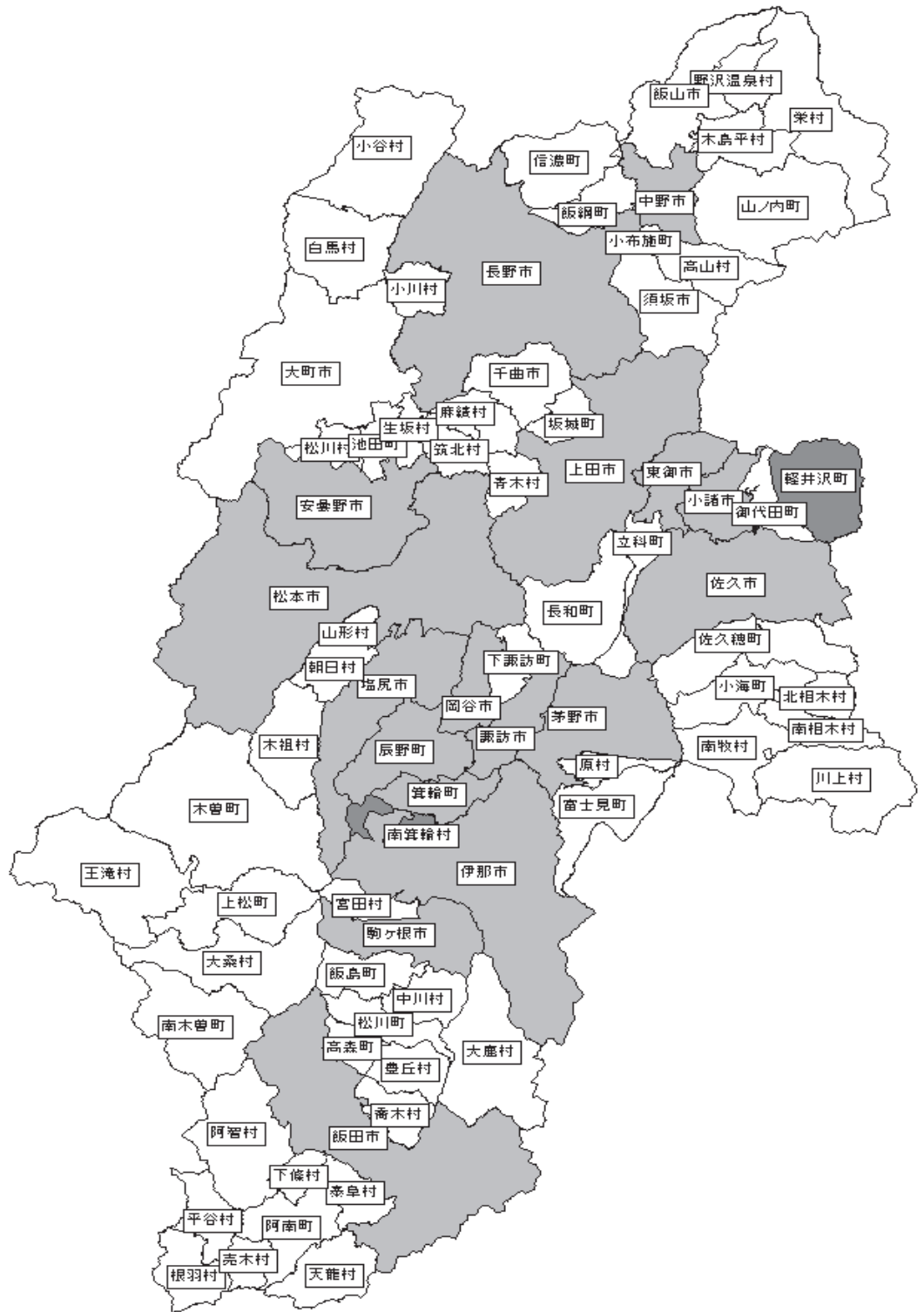
市町村	総数 (人)	うち女性 (人)	女性割合 (%)	
富士見町	1	1	100.0	100%
辰野町	1	1	100.0	
上松町	1	1	100.0	
王滝村	1	1	100.0	
高山村	1	1	100.0	
木曾町	4	2	50.0	70%超～100%未満
上田市	6	2	33.3	
佐久市	8	2	25.0	
須坂市	10	2	20.0	
安曇野市	6	1	16.7	
飯田市	20	2	10.0	
塩尻市	10	1	10.0	
長野市	29	2	6.9	
松本市	36	2	5.6	
岡谷市	3	0	0.0	0%
諏訪市	1	0	0.0	
小諸市	1	0	0.0	
伊那市	14	0	0.0	
駒ヶ根市	3	0	0.0	
中野市	1	0	0.0	
大町市	6	0	0.0	
飯山市	11	0	0.0	
茅野市	1	0	0.0	
千曲市	6	0	0.0	
東御市	5	0	0.0	
小海町	1	0	0.0	
川上村	1	0	0.0	
南牧村	1	0	0.0	
南相木村	1	0	0.0	
北相木村	1	0	0.0	
佐久穂町	1	0	0.0	
軽井沢町	1	0	0.0	
御代田町	1	0	0.0	
立科町	1	0	0.0	
青木村	1	0	0.0	
長和町	1	0	0.0	
下諏訪町	1	0	0.0	
原村	1	0	0.0	
箕輪町	15	0	0.0	
飯島町	4	0	0.0	
南箕輪村	1	0	0.0	
中川村	1	0	0.0	
宮田村	1	0	0.0	
松川町	1	0	0.0	
高森町	1	0	0.0	
阿南町	4	0	0.0	
阿智村	1	0	0.0	
平谷村	1	0	0.0	
根羽村	1	0	0.0	
下條村	1	0	0.0	
売木村	1	0	0.0	
天龍村	1	0	0.0	
泰阜村	1	0	0.0	
喬木村	1	0	0.0	
豊丘村	1	0	0.0	
大鹿村	1	0	0.0	
南木曾町	8	0	0.0	
木祖村	1	0	0.0	
大桑村	1	0	0.0	
麻績村	1	0	0.0	
生坂村	1	0	0.0	
山形村	1	0	0.0	
朝日村	1	0	0.0	
筑北村	1	0	0.0	
池田町	1	0	0.0	
松川村	1	0	0.0	
白馬村	1	0	0.0	
小谷村	1	0	0.0	
坂城町	1	0	0.0	
小布施町	1	0	0.0	
山ノ内町	5	0	0.0	
木島平村	1	0	0.0	
野沢温泉村	1	0	0.0	
信濃町	5	0	0.0	
小川村	1	0	0.0	
飯綱町	1	0	0.0	
栄村	1	0	0.0	
合計	273	21	7.7	



(備考) 長野県県民文化部人権・男女共同参画課調べ

9. 公立小・中学校のPTA会長に占める女性の割合 (令和2年4月1日現在)

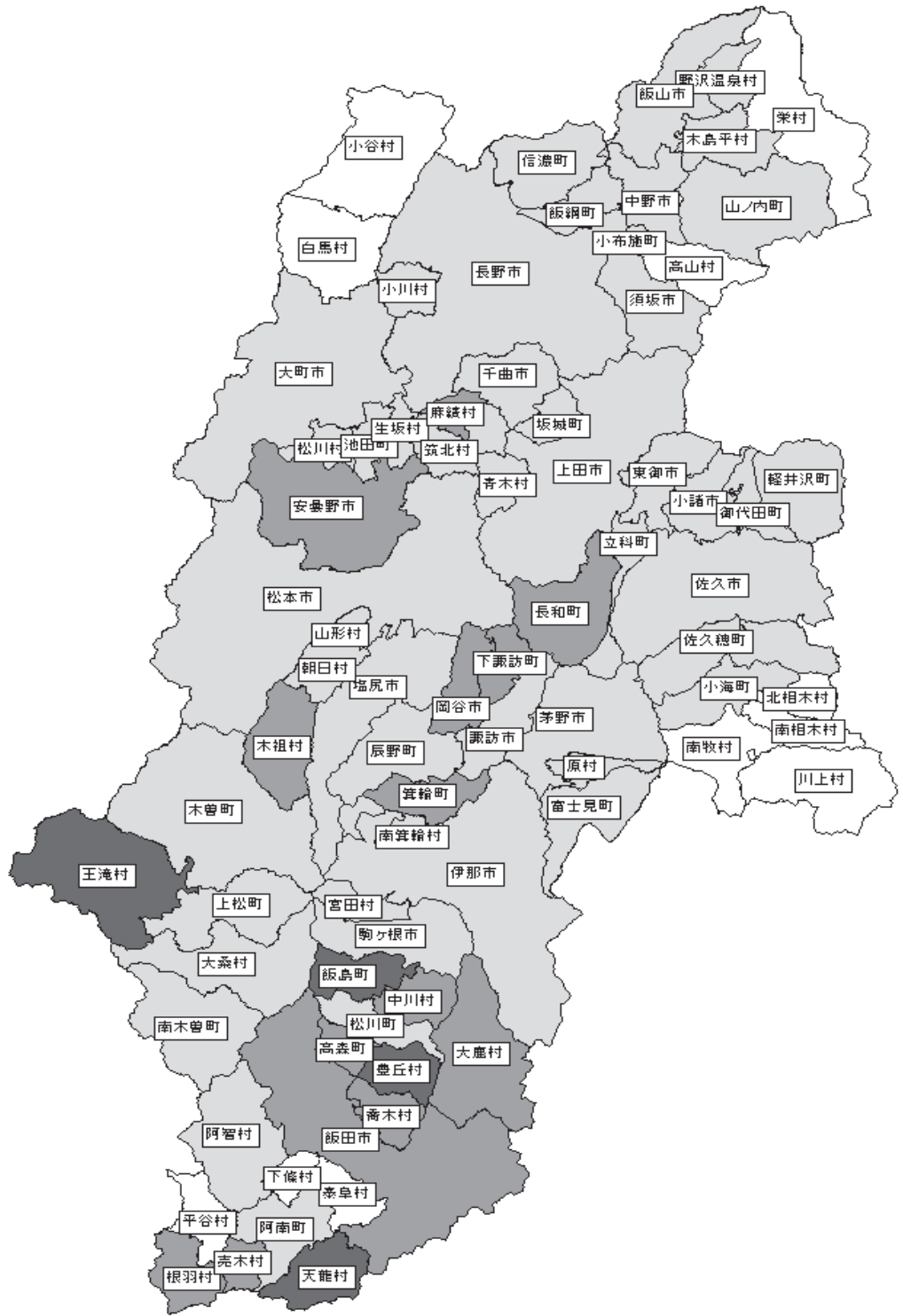
市町村	総数 (人)	うち女性 (人)	女性割合 (%)
南箕輪村	3	1	33.3
経井沢町	4	1	25.0
松本市	44	8	18.2
辰野町	6	1	16.7
箕輪町	6	1	16.7
駒ヶ根市	7	1	14.3
東御市	7	1	14.3
小諸市	8	1	12.5
安曇野市	17	2	11.8
長野市	78	9	11.5
伊那市	21	2	9.5
諏訪市	11	1	9.1
岡谷市	12	1	8.3
中野市	12	1	8.3
佐久市	24	2	8.3
茅野市	13	1	7.7
塩尻市	15	1	6.7
飯田市	28	1	3.6
上田市	35	1	2.9
須坂市	15	0	0.0
大町市	8	0	0.0
飯山市	9	0	0.0
千曲市	13	0	0.0
小海町	2	0	0.0
川上村	3	0	0.0
南牧村	3	0	0.0
南相木村	1	0	0.0
北相木村	2	0	0.0
佐久穂町	2	0	0.0
御代田町	3	0	0.0
立科町	2	0	0.0
青木村	2	0	0.0
長和町	3	0	0.0
下諏訪町	5	0	0.0
富士見町	4	0	0.0
原村	2	0	0.0
飯島町	3	0	0.0
中川村	3	0	0.0
宮田村	2	0	0.0
松川町	3	0	0.0
高森町	3	0	0.0
阿南町	6	0	0.0
阿智村	6	0	0.0
平谷村	1	0	0.0
根羽村	1	0	0.0
下條村	2	0	0.0
売木村	1	0	0.0
天龍村	1	0	0.0
泰阜村	1	0	0.0
喬木村	3	0	0.0
豊丘村	3	0	0.0
大鹿村	1	0	0.0
上松町	2	0	0.0
南木曾町	2	0	0.0
木祖村	2	0	0.0
王滝村	1	0	0.0
大桑村	2	0	0.0
木曾町	6	0	0.0
麻績村	2	0	0.0
生坂村	2	0	0.0
山形村	1	0	0.0
朝日村	2	0	0.0
筑北村	2	0	0.0
池田町	3	0	0.0
松川村	2	0	0.0
白馬村	3	0	0.0
小谷村	2	0	0.0
坂城町	4	0	0.0
小布施町	2	0	0.0
高山村	2	0	0.0
山ノ内町	4	0	0.0
木島平村	2	0	0.0
野沢温泉村	2	0	0.0
信濃町	1	0	0.0
小川村	2	0	0.0
飯綱町	3	0	0.0
栄村	2	0	0.0
合計	528	37	7.0
全国	25,267	3,792	15.0



(備考) 長野県民文化部人権・男女共同参画課調べ (令和2年4月1日現在)
 全国は、日本PTA全国協議会調べ (令和元年10月現在)

10. 市町村消防団員に占める女性の割合（平成31年4月1日現在）

市町村	総数 (人)	5才女性 (人)	女性割合 (%)	
飯島町	191	31	16.2	10%以上
豊丘村	123	19	15.4	4町村
天龍村	53	8	15.1	
王滝村	70	10	14.3	
大鹿村	41	4	9.8	5~10%未満
高森町	178	17	9.6	14市町村
売木村	34	3	8.8	
根羽村	48	4	8.3	
麻績村	133	11	8.3	
長和町	255	21	8.2	
下諏訪町	256	19	7.4	
箕輪町	400	29	7.3	
岡谷市	537	37	6.9	
喬木村	170	11	6.5	
木祖村	170	10	5.9	
中川村	180	10	5.6	
飯田市	1,109	62	5.6	
安曇野市	909	46	5.1	
池田町	230	11	4.8	0%超~5%未満
大町市	649	29	4.5	48市町村
坂城町	265	12	4.5	
辰野町	481	21	4.4	
宮田村	252	11	4.4	
上田市	2,035	87	4.3	
青木村	238	10	4.2	
松本市	1,979	84	4.2	
信濃町	390	16	4.1	
南木曾町	295	12	4.1	
大桑村	170	7	4.1	
阿南町	151	6	4.0	
須坂市	866	34	3.9	
南箕輪村	250	9	3.6	
松川町	277	10	3.6	
小海町	172	6	3.5	
筑北村	201	7	3.5	
松川村	200	7	3.5	
生坂村	116	4	3.4	
小諸市	842	27	3.2	
飯綱町	479	15	3.1	
伊那市	907	28	3.1	
軽井沢町	299	9	3.0	
中野市	978	29	3.0	
佐久市	1,781	49	2.8	
東御市	777	21	2.7	
駒ヶ根市	552	14	2.5	
御代田町	293	7	2.4	
千曲市	786	17	2.2	
山ノ内町	415	9	2.2	
木曾町	331	7	2.1	
野沢温泉村	190	4	2.1	
長野市	3,353	66	2.0	
塩尻市	870	17	2.0	
立科町	379	7	1.8	
阿智村	363	6	1.7	
原村	200	3	1.5	
茅野市	930	13	1.4	
木島平村	287	4	1.4	
上松町	154	2	1.3	
佐久穂町	405	5	1.2	
小川村	180	2	1.1	
諏訪市	841	9	1.1	
山形村	178	2	1.1	
飯山市	804	7	0.9	
富士見町	338	2	0.6	
朝日村	163	1	0.6	
小布施町	183	1	0.5	
高山村	193	0	0.0	0%
川上村	252	0	0.0	11村
南牧村	156	0	0.0	
南相木村	55	0	0.0	
北相木村	59	0	0.0	
平谷村	30	0	0.0	
下條村	150	0	0.0	
泰阜村	89	0	0.0	
白馬村	249	0	0.0	
小谷村	258	0	0.0	
栄村	221	0	0.0	
合計	34,044	1,118	3.3	



(備考) 消防庁「消防防災・震災対策現況調査(令和元年度)」より作成