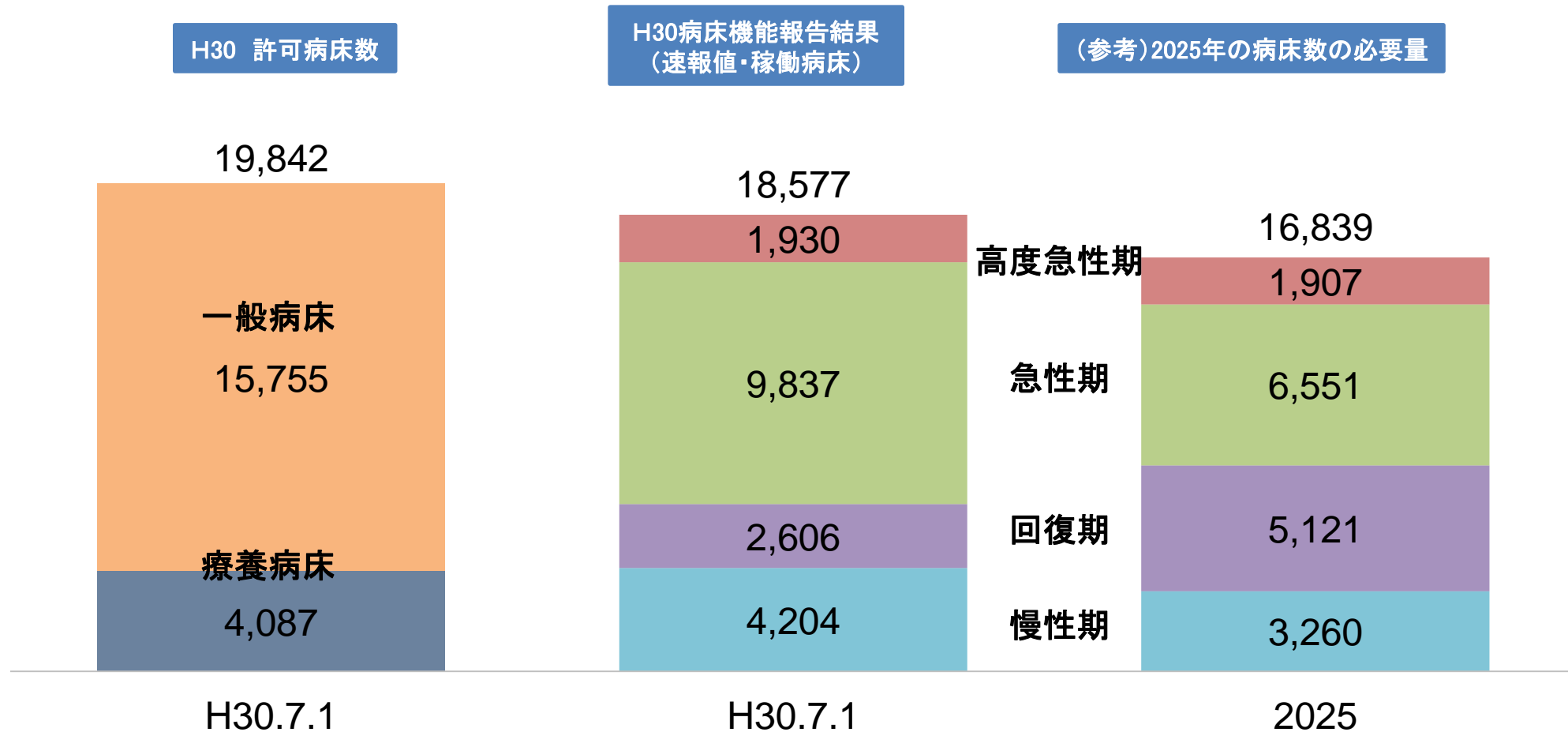


病床機能報告結果等 (H30年度速報値・平成29年度分析)

(H30年度速報値)

現状の病床の整備状況

- 平成30年度の病床機能報告結果（速報値）と2025年の病床数の必要量を単純に比較すると急性期機能が過剰で回復期機能が不足している。
- また、慢性期機能のうち、458床は2025年までに介護医療院等の介護保険施設への移行を検討



現状の病床の整備状況

- 平成30年度の病床機能報告結果（速報値）と2025年の病床数の必要量を単純に比較すると一部の圏域を除き急性期機能が過剰で回復期機能が不足している。
- また、慢性期機能のうち、佐久（42床）、上小（97床）、飯伊（151床）、松本（58床）及び長野（110床）は、2025年までに介護医療院等の介護保険施設への移行を検討

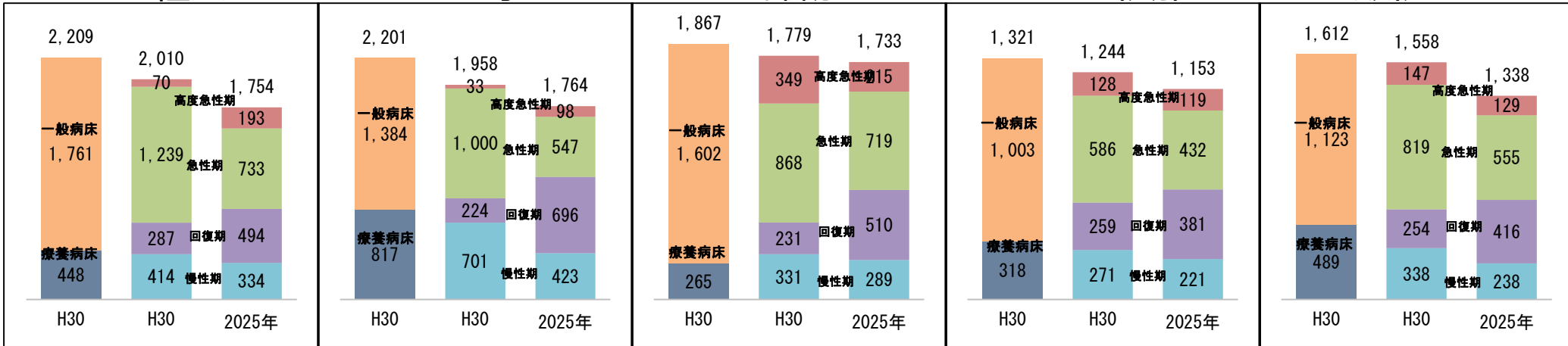
佐久

上小

諏訪

上伊那

飯伊



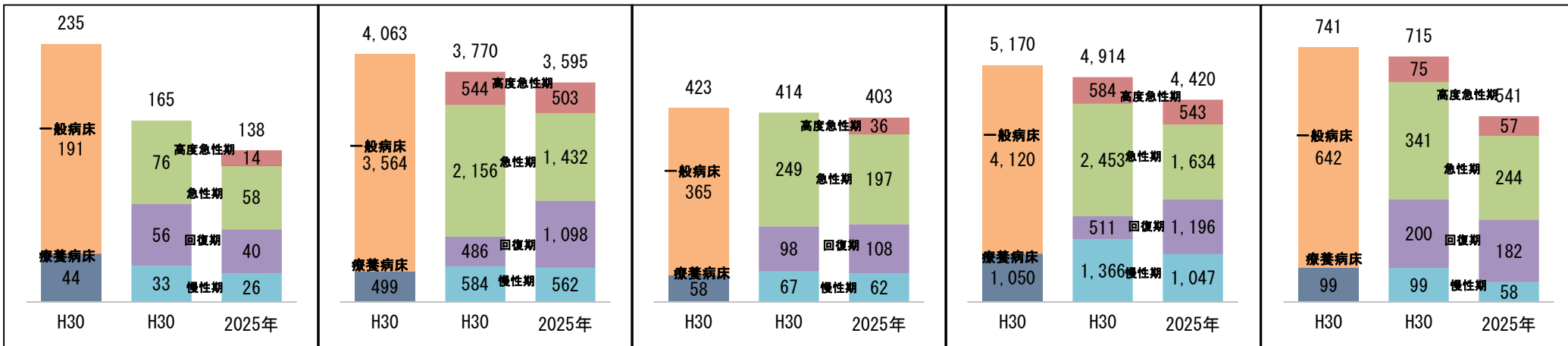
木曽

松本

大北

長野

北信



(参考) 医療機関ごとの報告状況

■平成30年度病床機能報告結果（速報値・稼働病床数）

	2018年					2025年※1						介護保険施設へ移行予定 ※2	許可病床数 (H30.7.1) ※3	稼働病床との差 (許可-2018年稼働)
	高度急性期	急性期	回復期	慢性期	総計	高度急性期	急性期	回復期	慢性期	総計				
総計	1,930	9,787	2,606	4,204	18,527	1,930	9,553	2,884	3,752	18,119	458	19,842	1,315	
佐久	70	1,239	287	414	2,010	70	1,239	287	372	1,968	42	2,209	199	
病院	70	1,219	287	395	1,971	70	1,219	287	353	1,929	42	2,167	196	
雨宮病院			54		54			54		54		54	0	
くろさわ病院		37	46		83		37	46		83		83	0	
三世会金澤病院		41		41	82		41		41	82		82	0	
山月会小諸病院				42	42					0	42	78	36	
御代田中央記念病院		60		42	102		60		42	102		158	56	
軽井沢病院		53	21	24	98		53	21	24	98		103	5	
浅間総合病院		182	55	40	277		182	55	40	277		318	41	
千曲病院		52		45	97		52		45	97		97	0	
小諸厚生総合病院	12	203	31		246	12	203	31		246		246	0	
川西赤十字病院		43		41	84		43		41	84		84	0	
佐久医療センター	58	372			430	58	372			430		446	16	
佐久総合病院		126	80		206		126	80		206		239	33	
小海分院		50		49	99		50		49	99		99	0	
小諸高原病院				71	71				71	71		80	9	
有床診	0	20	0	19	39	0	20	0	19	39	0	42	3	
花岡レディースクリニック		11			11		11			11		14	3	
中澤眼科クリニック		6			6		6			6		6	0	
博愛こばやし眼科		3			3		3			3		3	0	
柳橋脳神経外科				19	19				19	19		19	0	
上小	33	1,000	224	701	1,958	33	970	273	585	1,861	97	2,201	243	
病院	33	923	224	653	1,833	33	893	273	537	1,736	97	2,054	221	
塩田病院		30		18	48				48	48		52	4	
柳沢病院		33		65	98		33		65	98		98	0	
上田病院		35		37	72		35		37	72		72	0	
小林脳神経外科・神経内科病院		51			51		51			51		88	37	
安藤病院		47		44	91		47		44	91	0	115	24	
上田花園病院		36			36		36			36		36	0	
丸子中央病院		150		147	297		150		50	200	97	297	0	
依田窪病院		131			131		131			131		140	9	
上田市立産婦人科病院		27			27		27			27		27	0	
三才山病院			34	203	237			34	203	237		237	0	
鹿教湯病院		40	190	139	369		40	239	90	369		416	47	
東御市民病院		60			60		60			60		60	0	
信州上田医療センター	33	283			316	33	283			316		416	100	
有床診	0	77	0	48	125	0	77	0	48	125	0	147	22	
あおやぎ眼科		6			6		6			6		6	0	
川西医院					0					0		19	19	
上田腎臓クリニック		19			19		19			19		19	0	
池田クリニック				13	13				13	13		13	0	
岸医院		19			19		19			19		19	0	

	2018年				
	高度急性期	急性期	回復期	慢性期	総計
角田産婦人科内科医院		14			14
上田生協診療所				16	16
東御記念セントラルクリニック		19			19
祢津診療所				19	19
諏訪	349	868	231	331	1,779
病院	349	822	231	292	1,694
諏訪湖畔病院		58	52		110
岡谷市民病院	8	152	89	42	291
諏訪共立病院		56	54		110
信濃医療福祉センター				102	102
諏訪マタニティークリニック		33			33
諏訪城東病院				48	48
諏訪赤十字病院	267	158			425
諏訪中央病院	74	214	36	36	360
富士見高原病院		151			151
祐愛病院				64	64
有床診	0	46	0	39	85
あおぞらレディス&マタニティークリニック		16			16
ちの泌尿器科					0
小池医院				7	7
今井整形外科		12			12
山崎医院				12	12
川岸医院				14	14
土橋整形外科歯科医院				6	6
平岡産婦人科		9			9
野村ウイメンズクリニック		9			9
上伊那	128	586	259	271	1,244
病院	128	552	259	254	1,193
伊那中央病院	116	238	36		390
仁愛病院		60		138	198
前澤病院		46			46
田中病院				72	72
昭和伊南総合病院	12	160	67		239
上伊那生協病院		48	56	44	148
辰野病院			100		100
有床診	0	34	0	17	51
駒ヶ根高原レディースクリニック		19			19
菜の花マタニティークリニック				17	17
斉藤診療所		15			15
飯伊	147	819	254	338	1,558
病院	147	800	235	319	1,501
西澤病院				111	111
下伊那赤十字病院		60		40	100
輝山会記念病院		52	100	47	199

	2025年※1					介護保険施設へ移行予定 ※2	許可病床数 (H30.7.1) ※3	稼働病床との差 (許可-2018年稼働)
	高度急性期	急性期	回復期	慢性期	総計			
		14			14		14	0
				16	16		19	3
		19			19		19	0
				19	19		19	0
	349	824	275	331	1,779	0	1,867	88
	349	778	275	292	1,694	0	1,759	65
		58	52		110		140	30
	8	152	89	42	291		291	0
		56	54		110		110	0
				102	102		127	25
		33			33		33	0
				48	48		48	0
	267	158			425		425	0
	74	214	36	36	360		360	0
		107	44		151		161	10
				64	64		64	0
	0	46	0	39	85	0	108	23
		16			16		16	0
					0		6	6
				7	7		15	8
		12			12		18	6
				12	12		15	3
				14	14		14	0
				6	6		6	0
		9			9		9	0
		9			9		9	0
	128	540	259	317	1,244	0	1,321	77
	128	506	259	300	1,193	0	1,270	77
	116	238	36		390		390	0
		60		138	198		198	0
		46			46		46	0
				72	72		72	0
	12	160	67		239		300	61
		48	56	44	148		164	16
			100		100		100	0
	0	34	0	17	51	0	51	0
		19			19		19	0
				17	17		17	0
		15			15		15	0
	147	778	295	187	1,407	151	1,612	54
	147	759	276	168	1,350	151	1,546	45
					0	111	111	0
		60			60	40	112	12
		52	100	47	199		199	0

	2018年				
	高度急性期	急性期	回復期	慢性期	総計
健和会病院	5	78	83	33	199
菅沼病院				32	32
瀬口脳神経外科病院	16	50			66
下伊那厚生病院		55		56	111
県立阿南病院		85			85
飯田市立病院	126	260			386
飯田病院		160	52		212
有床診	0	19	19	19	57
橋上医院				19	19
慶友整形外科			19		19
市瀬整形外科		19			19
未報告等1診療所					
木曾	0	76	56	33	165
病院	0	76	56	33	165
県立木曾病院		76	56	33	165
松本	544	2,156	486	584	3,770
病院	544	2,108	484	569	3,705
安曇野赤十字病院	8	257	45		310
中村病院				68	68
上條記念病院		34		117	151
穂高病院		79		48	127
松南病院				39	39
一之瀬脳神経外科病院		50			50
塩尻協立病院		42		57	99
塩尻病院		40			40
桔梗ヶ原病院		45	60	64	169
相澤病院	51	355	50		456
相澤東病院			42		42
丸の内病院		141	58		199
松本協立病院	8	142	49		199
松本市立病院		118	81		199
松本歯科大学病院		31			31
松本中川病院		47			47
城西病院			99	26	125
信州大学医学部附属病院	409	268			677
県立こども病院	60	120			180
藤森病院		60			60
まつもと医療センター	8	279		150	437
有床診	0	48	2	15	65
山本耳鼻咽喉科					0
横西産婦人科		10			10
相澤健康センター					0
象先堂田村眼科医院					0
神應透析クリニック		19			19

	2025年※1					介護保険施設へ移行予定 ※2	許可病床数 (H30.7.1) ※3	稼働病床との差 (許可-2018年稼働)
	高度急性期	急性期	回復期	慢性期	総計			
	5	78	83	33	199		199	0
				32	32		32	0
	16	50			66		66	0
		55		56	111		111	0
		85			85		85	0
	126	219	41		386		419	33
		160	52		212		212	0
	0	19	19	19	57	0	66	9
				19	19		19	0
			19		19		19	0
		19			19		19	0
							9	9
	0	76	56	33	165	0	235	70
	0	76	56	33	165	0	235	70
		76	56	33	165		235	70
	544	2,156	536	526	3,762	58	4,063	293
	544	2,108	534	511	3,697	58	3,900	195
	8	257	45		310		316	6
				68	68		100	32
		34		59	93	58	151	0
		79		48	127		127	0
				39	39		39	0
		50			50		77	27
		42		57	99		99	0
		40			40		40	0
		45	60	64	169		169	0
	51	355	50		456		456	0
			42		42		54	12
		141	58		199		199	0
	8	142	49		199		199	0
		118	81		199		209	10
		31			31		31	0
		47			47		82	35
			99	26	125		169	44
	409	268			677		677	0
	60	120			180		200	20
		60			60		69	9
	8	229	50	150	437		437	0
	0	48	2	15	65	0	163	98
					0		1	1
		10			10		15	5
					0		18	18
					0		2	2
		19			19		19	0

	2018年				
	高度急性期	急性期	回復期	慢性期	総計
柏原クリニック				15	15
裏川眼科			2		2
肛門外科渡辺医院		19			19
未報告等 8 診療所					
大北	0	249	98	67	414
病院	0	249	98	48	395
市立大町総合病院		99	48	48	195
あづみ病院		150	50		200
有床診	0	0	0	19	19
神城醫院				19	19
未報告等 1 診療所					
長野	584	2,453	511	1,366	4,914
病院	584	2,313	498	1,336	4,731
ナカジマ外科病院		21		30	51
愛和病院				48	48
小林脳神経外科病院		50			50
轟病院				99	99
竹重病院		42	30		72
千曲中央病院		60	52	40	152
吉田病院					0
東和田病院				29	29
稲荷山医療福祉センター				73	73
栗田病院				84	84
山田記念朝日病院		48			48
小島病院				77	77
小林病院				37	37
信越病院		49		50	99
朝日ながの病院				161	161
長野中央病院	14	252	56		322
篠ノ井総合病院	41	382			423
若穂病院				120	120
新町病院		50	42	39	131
長野松代総合病院	20	327			347
県立信州医療センター	23	203	46		272
県立総合リハビリテーションセンター		40	40		80
長野市民病院	223	162			385
上山田病院		60	60	120	240
長野赤十字病院	263	354			617
田中病院			43		43
東口病院		47			47
新生病院		56	40	59	155
東長野病院			89	124	213
飯綱病院		110		51	161
豊野病院				60	60

	2025年※1					介護保険施設へ移行予定 ※2
	高度急性期	急性期	回復期	慢性期	総計	
				15	15	
			2		2	
		19			19	
0	249	98	67	414	0	
0	249	98	48	395	0	
	99	48	48	195		
	150	50		200		
0	0	0	19	19	0	
			19	19		
584	2,380	605	1,235	4,804	110	
584	2,240	592	1,205	4,621	110	
			51	51		
			48	48		
	50			50		
			99	99		
	42	30		72		
	60	52	40	152		
				0		
			29	29		
			73	73		
		42	42	84		
	48			48		
			77	77		
			37	37		
	49			49	50	
			161	161		
14	252	56		322		
41	382			423		
			120	120		
	50	42	39	131		
20	275	52		347		
23	203	46		272		
	40	40		80		
223	162			385		
	60	60	120	240		
263	354			617		
		43		43		
	47			47		
	56	40	59	155		
		89	124	213		
	110		51	161		
				0	60	

許可病床数 (H30.7.1) ※3	稼働病床との差 (許可-2018年稼働)
19	4
2	0
19	0
68	68
423	9
395	0
195	0
200	0
28	9
19	0
9	9
5,170	256
4,925	194
51	0
64	16
50	0
99	0
72	0
195	43
24	24
29	0
80	7
84	0
48	0
77	0
37	0
99	0
161	0
322	0
433	10
120	0
140	9
361	14
310	38
80	0
400	15
240	0
635	18
43	0
47	0
155	0
213	0
161	0
60	0

	2018年				
	高度急性期	急性期	回復期	慢性期	総計
北野病院				35	35
有床診	0	140	13	30	183
おおくぼ眼科須坂クリニック					0
クリニックコスモス長野				19	19
ひまわりレディースクリニック		8			8
わかまつ呼吸器内科クリニック		4			4
おおくぼ眼科長野クリニック		2			2
つかさ会 山田眼科			13		13
みずゞ会 星のさとクリニック水野医院				11	11
彦坂医院		18			18
丸山産婦人科医院		19			19
鈴木泌尿器科		19			19
産科・婦人科 矢嶋医院		8			8
清水産婦人科医院		13			13
池田眼科		6			6
中川産科婦人科医院					0
中澤ウィメンズライフクリニック		19			19
鳥山眼科医院		9			9
鳥田内科クリニック		3			3
南十字脳神経外科					0
板倉レディースクリニック		12			12
未報告等2診療所					
北信	75	341	200	99	715
病院	75	322	200	82	679
佐藤病院			20		20
北信総合病院	75	262		38	375
飯山赤十字病院		60	180	44	284
有床診	0	19	0	17	36
保倉産婦人科医院		19			19
関整形外科				17	17

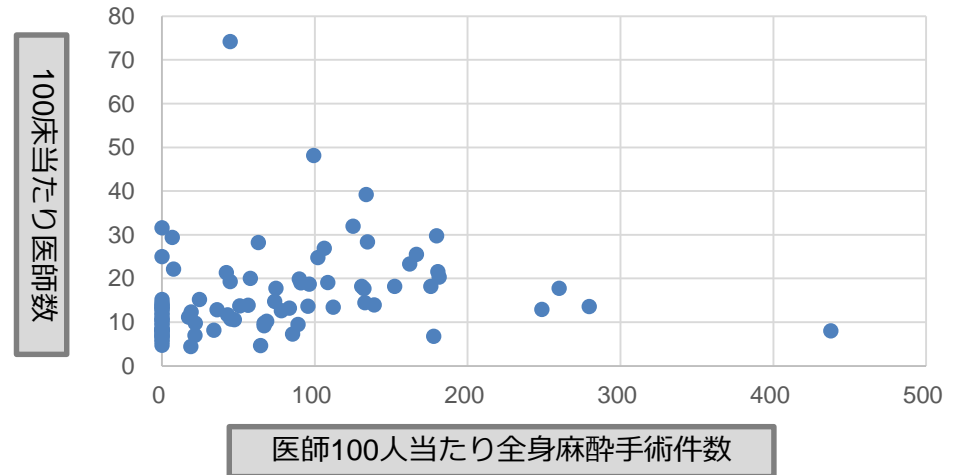
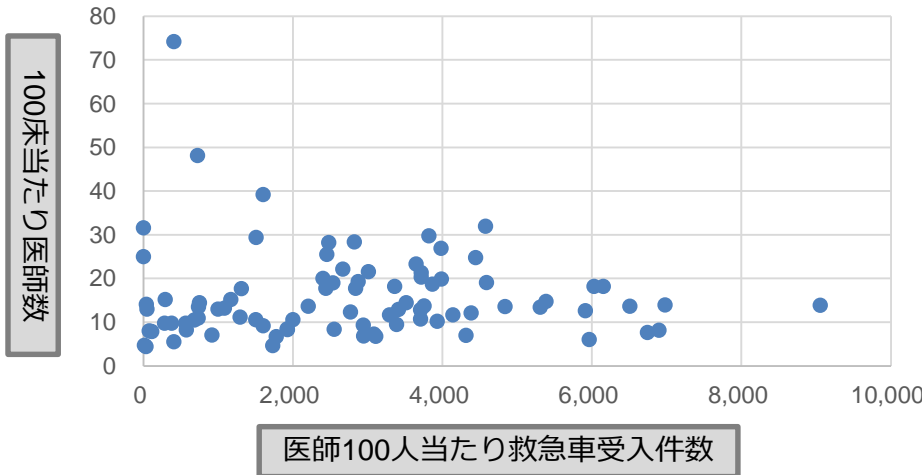
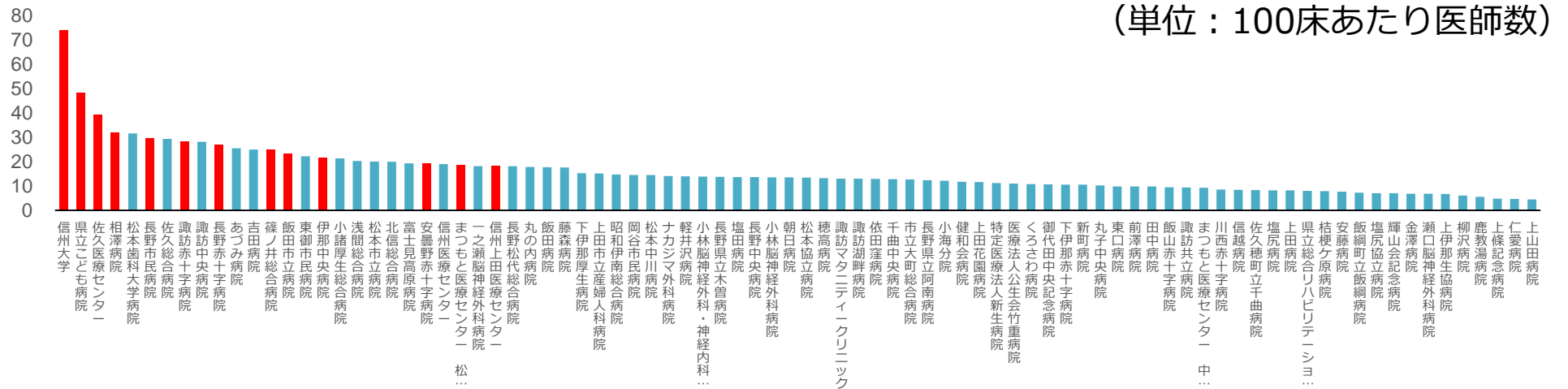
	2025年※1					介護保険施設へ 移行予定 ※2	許可病床数 (H30.7.1) ※3	稼働病床と の差 (許可-2018年 稼働)
	高度急性期	急性期	回復期	慢性期	総計			
				35	35		35	0
	0	140	13	30	183	0	245	62
					0		6	6
				19	19		19	0
		8			8		8	0
		4			4		4	0
		2			2		2	0
			13		13		13	0
				11	11		19	8
		18			18		18	0
		19			19		19	0
		19			19		19	0
		8			8		9	1
		13			13		13	0
		6			6		6	0
					0		8	8
		19			19		19	0
		9			9		9	0
		3			3		4	1
					0		19	19
		12			12		12	0
							19	19
	75	341	200	99	715	0	741	26
	75	322	200	82	679	0	705	26
			20		20		20	0
	75	262		38	375		401	26
		60	180	44	284		284	0
	0	19	0	17	36	0	36	0
		19			19		19	0
				17	17		17	0

※1：2025年の数値は将来の医療機能の選択を踏まえた数値（介護保険施設への移行を含む）
 ※2：介護保険施設への移行を検討している病棟（診療所）の病床を全て以降した場合の最大値
 ※3：県許可台帳に基づく数値

(H29年度分析)

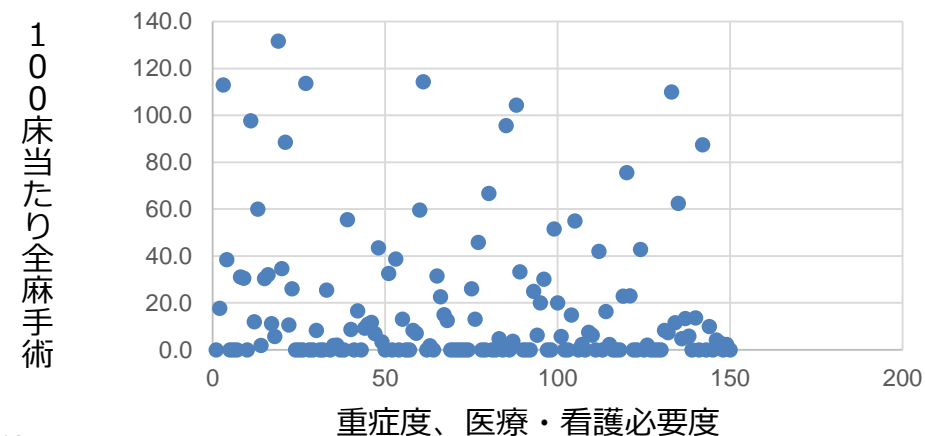
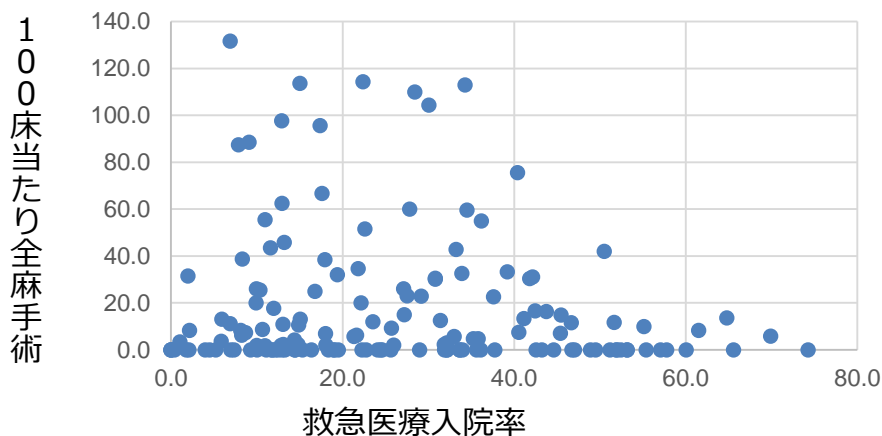
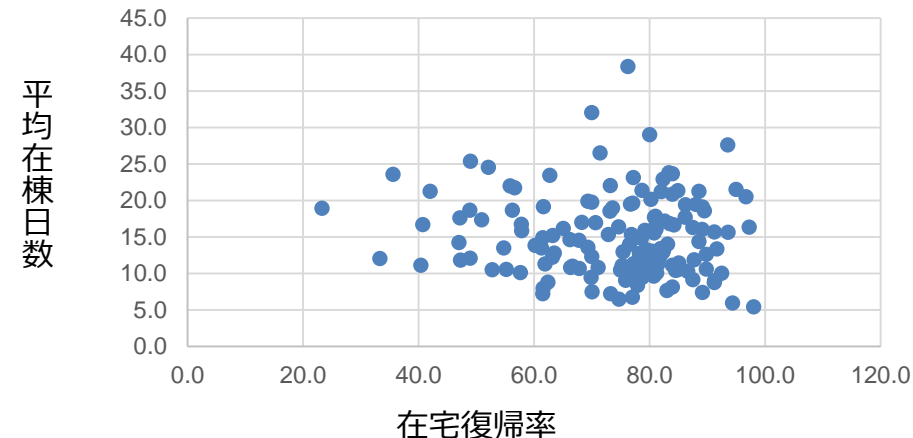
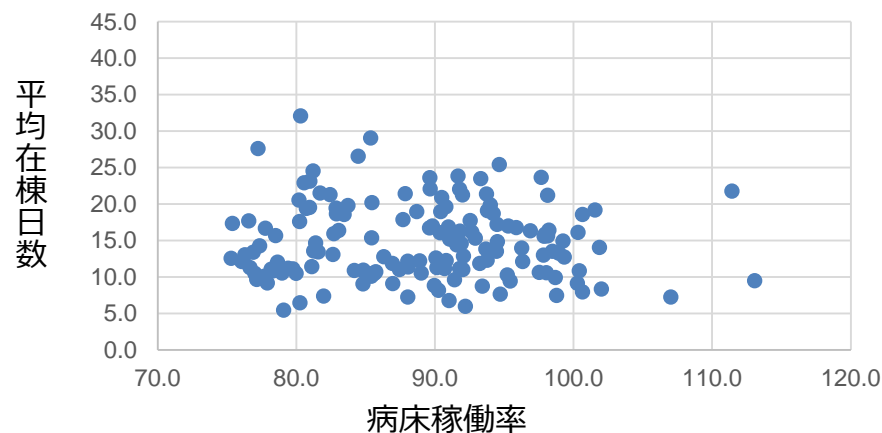
急性期機能を有する病院の医療機能

- 平成29年度の病床機能報告を基に、急性期病床を有する病院全体の医師数を比較すると、救命救急センター及び地域医療支援病院として、地域の基幹機能を担う病院に多く医師が配置されている。
- 主な急性期医療と考えられる、救急車の受入件数と全身麻酔件数を指数化したうえで、100床あたり医師数を分析すると、実施状況には差がある。



急性期機能を有する病棟の運用状況

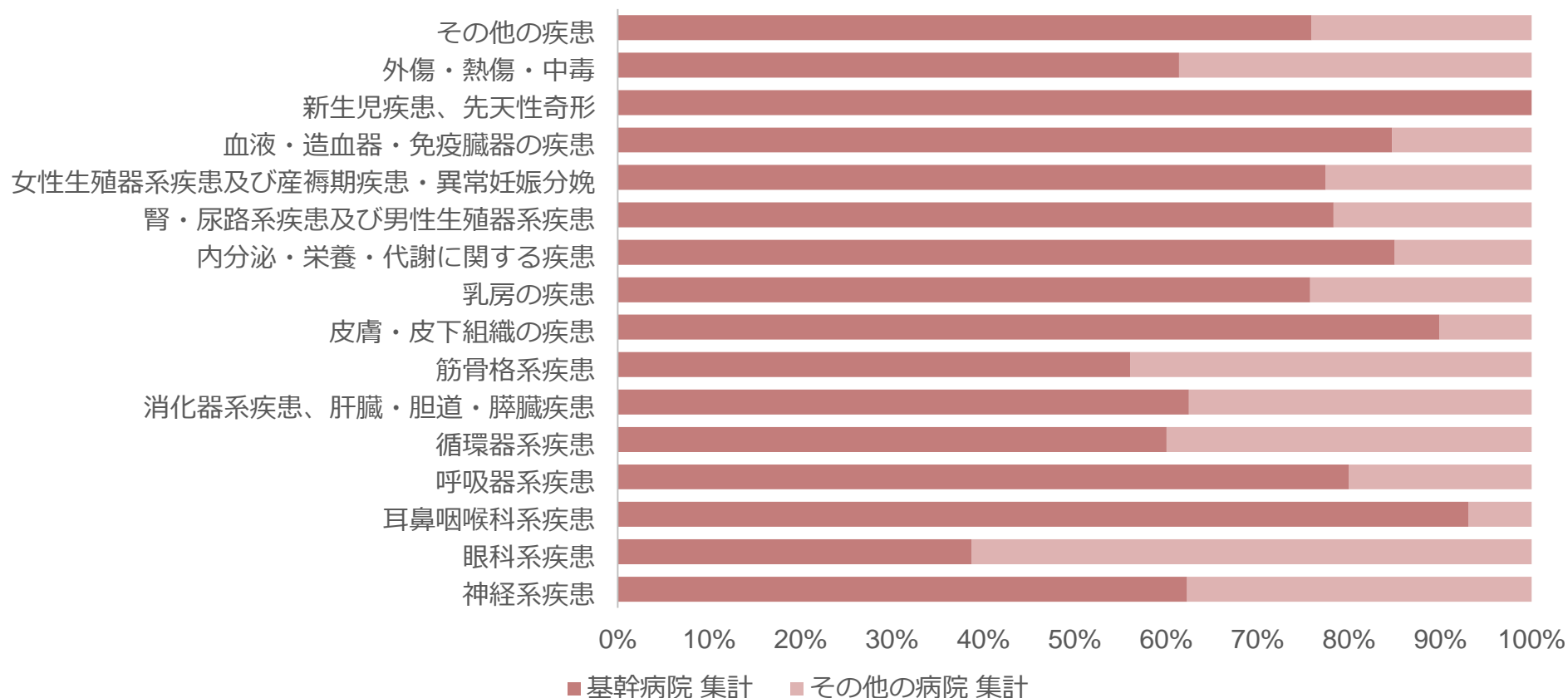
- 平成29年度の病床機能報告結果を基に、急性期と報告のあった病棟の運用状況を分析すると、平均在棟日数が長く、病床稼働率や在宅復帰率の高い病棟が存在
- これらの病棟では、急性期治療後の患者が平均在棟日数の短い病棟と比べて、比較的多く存在していると考えられる。
- 全身麻酔の実施が少なく、救急医療での対応や重症患者の入院割合が低い病棟も存在しており、一概に急性期とカテゴライズできない状況となっている。



D P C 病院における疾病ごとの手術の実施状況

- 急性期医療の手術機能については、各圏域の基幹病院とその他の医療機関で実施しているが、疾病の重症度や、各医療機関に対する患者の医療アクセスの状況は既存のデータから把握することは困難
- 今後、レセプトデータ等を活用し、これらの状況の詳細な分析を行ったうえで、各地域の実情に応じて、定量基準の検討や調整会議へのデータ提供を実施していく。

【D P C 病院における手術の提供状況（H28）】

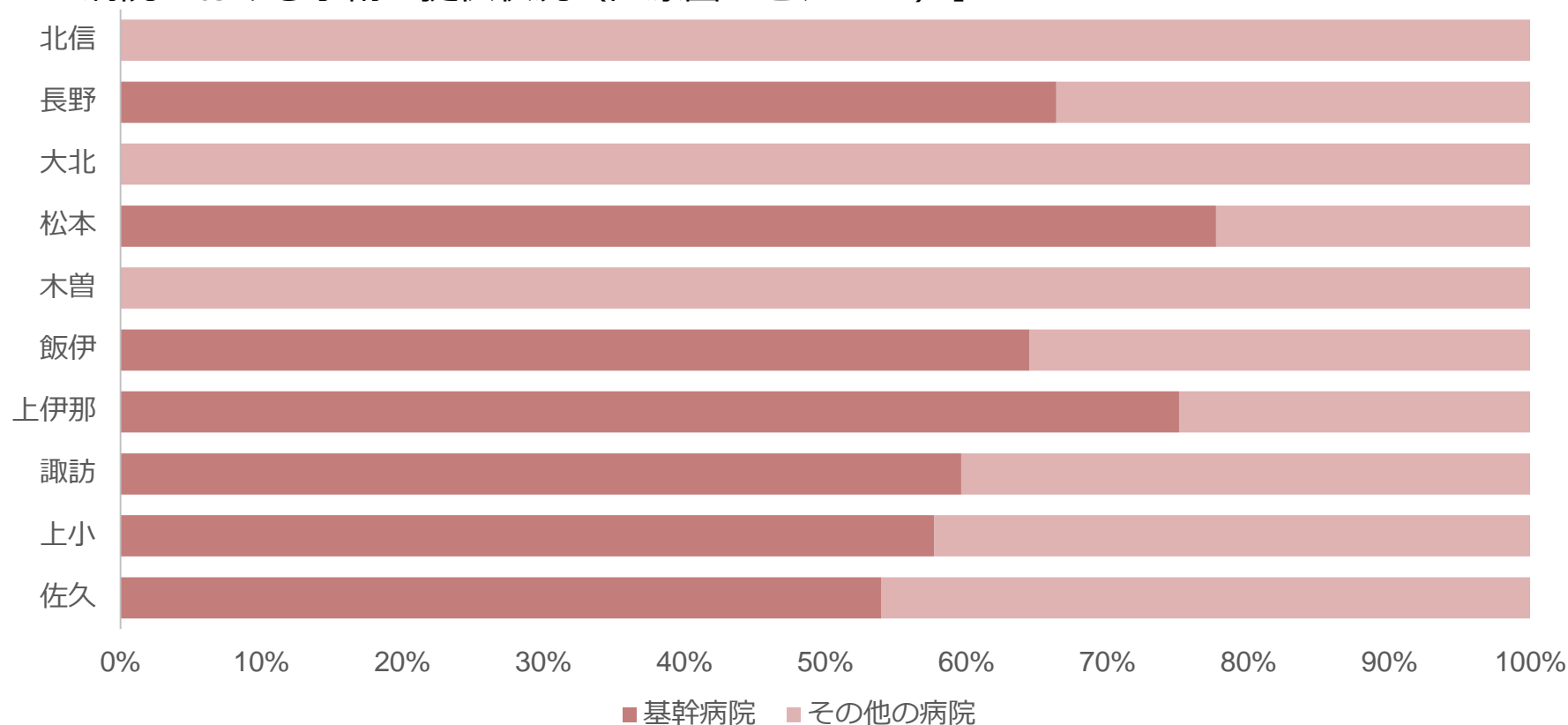


基幹病院：救命救急センター・地域医療医支援病院

D P C 病院における疾病ごとの手術の実施状況

- 急性期医療の手術機能については、各圏域の基幹病院とその他の医療機関で実施しているが、疾病の重症度や、各医療機関に対する患者の医療アクセスの状況は既存のデータから把握することは困難
- 今後、レセプトデータ等を活用し、これらの状況の詳細な分析を行ったうえで、定量基準の検討や調整会議へのデータ提供を実施していく。

【D P C 病院における手術の提供状況（医療圏ごと、H28）】



基幹病院：救命救急センター・地域医療医支援病院

(参考)急性期病棟の報告状況

【指標の算出方法】

平均在院(棟)日数:延べ入院患者/(新規入院患者数+退院患者数)/2)

病床稼働率:延べ入院患者数/(稼働病床数×営業日数)

転棟入院率:転棟による入院患者数/全入院患者数

在宅復帰率:(自宅+施設退院患者数)/全退院患者数

救急医療入院率:救急医療入院患者数/全入院患者数

■急性期病棟を有する病院の状況（86病院・平成29年度病床機能報告）

医療圏	医療機関施設名	救命救急センター	地域医療支援病院	許可病床	稼働病床	高度+急性期	高度急性期	急性期	回復期	慢性期	100床当たり医師数	医師100人当たり救急車受入件数	医師100人当たり手術件数	医師100人当たり全麻件数	平均在院日数	病床稼働率
						H29.7	H29.7	H29.7	H29.7	H29.7	H29.7	H29.7	H29.7	H29.7	H28.7-H29.6	H29.6
報告時点等				H29.7	H29.7	H29.7	H29.7	H29.7	H29.7	H29.7	H29.7	H28.7-H29.6	H29.6	H29.6	H28.7-H29.6	H28.7-H29.6
佐久	川西赤十字病院			84	84	43	0	43	0	41	8	1,924	14	0	57	83%
佐久	小諸厚生総合病院			312	267	231	7	224	36	0	21	3,716	228	42	15	69%
佐久	浅間総合病院			323	277	237	0	237	0	40	20	3,716	345	181	12	80%
佐久	くろさわ病院			83	83	43	0	43	0	40	11	3,708	236	45	26	71%
佐久	御代田中央記念病院			158	112	50	0	50	20	42	11	1,504	454	0	21	75%
佐久	佐久総合病院			206	206	126	0	126	80	0	29	1,507	168	7	19	93%
佐久	金澤病院			82	82	41	0	41	0	41	7	2,946	107	0	41	90%
佐久	軽井沢病院			103	98	53	0	53	21	24	14	6,978	314	139	14	73%
佐久	佐久穂町立千曲病院			97	97	52	0	52	0	45	8	1,926	358	0	26	84%
佐久	佐久医療センター	○	○	446	430	430	58	372	0	0	39	1,604	278	134	8	96%
佐久	小海分院			99	99	50	0	50	0	49	12	4,383	8	0	31	93%
上小	東御市民病院			60	60	60	0	60	0	0	22	2,669	135	8	13	66%
上小	上田病院			72	72	35	0	35	0	37	8	6,898	153	34	33	87%
上小	丸子中央病院			300	300	150	0	150	0	150	10	3,932	375	68	28	96%
上小	信州上田医療センター		○	420	320	320	30	290	0	0	18	6,031	450	131	11	81%
上小	柳沢病院			98	98	33	0	33	0	65	6	5,966	34	0	49	90%
上小	上田市立産婦人科病院			27	27	27	0	27	0	0	15	293	537	24	7	76%
上小	依田窪病院			131	131	131	0	131	0	0	13	3,414	355	249	15	78%
上小	塩田病院			52	51	33	0	33	0	18	14	2,206	0	0	42	77%
上小	小林脳神経外科・神経内科病院			88	51	51	0	51	0	0	14	9,056	141	56	18	73%
上小	鹿教湯病院			416	369	40	0	40	196	133	6	407	0	0	63	86%
上小	安藤病院			115	91	47	0	47	0	44	8	6,743	57	0	43	85%
上小	上田花園病院			36	36	36	0	36	0	0	12	4,143	405	0	28	77%
諏訪	富士見高原病院			151	151	151	0	151	0	0	19	2,873	195	45	21	94%
諏訪	諏訪マタニティークリニック			33	33	33	0	33	0	0	13	47	465	0	11	59%
諏訪	諏訪湖畔病院			110	110	58	0	58	52	0	13	1,000	14	0	26	82%
諏訪	諏訪赤十字病院	○	○	425	425	425	267	158	0	0	28	2,821	311	134	10	95%
諏訪	諏訪中央病院			360	360	288	74	214	36	36	28	2,481	167	63	13	91%
諏訪	諏訪共立病院			110	110	56	0	56	54	0	9	2,942	0	0	46	141%
諏訪	岡谷市民病院			291	291	160	8	152	89	42	15	3,514	339	133	17	81%
上伊那	昭和伊南総合病院			300	239	172	12	160	67	0	15	5,385	289	74	13	79%
上伊那	伊那中央病院	○	○	390	390	354	116	238	36	0	22	3,012	443	181	9	86%
上伊那	仁愛病院			198	198	60	0	60	0	138	5	1,731	344	65	47	99%
上伊那	上伊那生協病院			164	148	48	0	48	56	44	7	1,778	51	0	34	87%
上伊那	前澤病院			46	46	46	0	46	0	0	10	378	333	67	17	55%
飯伊	飯田病院			212	212	160	0	160	52	0	18	2,838	399	74	17	92%
飯伊	県立阿南病院			85	85	85	0	85	0	0	12	2,771	124	19	18	59%
飯伊	下伊那厚生病院			111	111	55	0	55	0	56	15	1,172	172	0	24	88%
飯伊	輝山会記念病院			199	199	52	0	52	100	47	7	4,317	173	22	38	92%
飯伊	瀬口脳神経外科病院			66	66	66	0	66	0	0	7	3,111	333	178	11	50%

医療圏	医療機関施設名	救命救急センター	地域医療支援病院	許可病床	稼働病床	高度+急性期	高度急性期	急性期	回復期	慢性期	100床当たり医師数	医師100人当たり救急車受入件数	医師100人当たり手術件数	医師100人当たり全麻件数	平均在院日数	病床稼働率
						H29.7	H29.7	H29.7	H29.7	H29.7	H29.7	H29.7	H29.7	H29.7	H29.7	H28.7-H29.6
	報告時点等			H29.7	H29.7	H29.7	H29.7	H29.7	H29.7	H29.7	H29.7	H28.7-H29.6	H29.6	H29.6	H28.7-H29.6	H28.7-H29.6
飯伊	下伊那赤十字病院			112	100	60	0	60	0	40	11	2,000	311	47	23	83%
飯伊	飯田市立病院	○	○	419	386	386	124	262	0	0	23	3,647	415	162	8	83%
飯伊	健和会病院			199	199	120	5	115	46	33	12	3,292	206	43	21	93%
木曾	県立木曾病院			259	186	138	0	138	0	48	14	3,758	285	51	17	68%
松本	上條記念病院			151	151	34	0	34	0	117	5	14	28	0	44	94%
松本	松本協立病院			199	199	150	8	142	49	0	13	5,310	481	112	10	76%
松本	桔梗ヶ原病院			159	159	45	0	45	56	58	8	112	56	0	42	98%
松本	まつもと医療センター(松本病院)		○	200	200	200	0	200	0	0	19	3,866	286	96	13	74%
松本	藤森病院			60	60	60	0	60	0	0	18	1,311	377	132	12	70%
松本	まつもと医療センター(中信松本病院)			280	260	130	0	130	0	130	9	1,604	83	67	27	80%
松本	塩尻協立病院			99	99	42	0	42	0	57	7	916	29	0	29	83%
松本	安曇野赤十字病院		○	316	314	269	10	259	45	0	19	4,593	254	109	12	87%
松本	相澤病院	○	○	460	460	410	56	354	50	0	32	4,579	304	125	8	83%
松本	穂高病院			127	127	79	0	79	0	48	13	1,083	244	83	16	92%
松本	県立こども病院		○	200	180	180	60	120	0	0	48	724	125	99	10	78%
松本	松本歯科大学病院			31	31	31	0	31	0	0	32	0	337	0	4	22%
松本	丸の内病院			199	199	141	0	141	58	0	18	2,444	384	260	13	82%
松本	松本中川病院			47	47	47	0	47	0	0	14	750	74	0	24	98%
松本	塩尻病院			40	40	40	0	40	0	0	8	576	303	0	53	72%
松本	信州大学	○		688	687	687	687	0	0	0	74	409	102	45	11	83%
松本	一之瀬脳神経外科病院			50	50	50	0	50	0	0	18	6,154	407	176	11	78%
松本	松本市立病院			215	199	118	0	118	81	0	20	2,401	208	58	12	78%
大北	市立大町総合病院			273	202	100	0	100	48	54	13	5,914	281	78	15	79%
大北	あづみ病院			200	200	150	0	150	50	0	26	2,456	366	166	14	98%
長野	竹重病院			72	72	42	0	42	30	0	11	734	0	0	28	74%
長野	田中病院			43	43	43	0	43	0	0	10	286	143	0	29	49%
長野	飯綱病院			161	161	110	0	110	0	51	7	3,085	299	85	25	75%
長野	県立総合リハビリテーションセンター			80	80	40	0	40	40	0	8	78	641	438	31	72%
長野	長野市民病院		○	384	382	382	220	162	0	0	30	3,821	393	180	10	98%
長野	信越病院			99	99	49	0	49	0	50	8	2,554	0	0	37	70%
長野	長野中央病院			322	322	266	14	252	56	0	14	6,509	511	95	12	93%
長野	新町病院			140	132	50	0	50	42	40	11	683	58	0	36	84%
長野	千曲中央病院			195	152	60	0	60	52	40	13	3,708	144	36	28	70%
長野	朝日病院			48	48	48	0	48	0	0	14	738	92	0	19	83%
長野	長野松代総合病院			347	347	347	20	327	0	0	18	3,363	336	152	10	89%
長野	ナカジマ外科病院			51	51	21	0	21	0	30	14	42	28	0	85	80%
長野	県立信州医療センター			310	272	226	23	203	46	0	19	2,538	263	91	13	82%
長野	小林脳神経外科病院			50	50	50	0	50	0	0	14	4,838	471	279	11	50%
長野	篠ノ井総合病院		○	423	423	423	41	382	0	0	25	4,443	294	102	9	93%
長野	吉田病院			24	24	24	0	24	0	0	25	0	0	0	13	97%
長野	上山田病院			240	240	60	0	60	60	120	4	38	66	19	68	91%
長野	長野赤十字病院	○	○	635	617	617	263	354	0	0	27	3,981	308	106	9	84%

医療圏	医療機関施設名	救命救急センター	地域医療支援病院	許可病床	稼働病床	高度+急性期	高度急性期	急性期	回復期	慢性期	100床当たり医師数	医師100人当たり救急車受入件数	医師100人当たり手術件数	医師100人当たり全麻件数	平均在院日数	病床稼働率
						H29.7	H29.7	H29.7	H29.7	H29.7		H29.7	H29.7	H29.7		
報告時点等				H29.7	H29.7	H29.7	H29.7	H29.7	H29.7	H29.7	H29.7	H28.7-H29.6	H29.6	H29.6	H28.7-H29.6	H28.7-H29.6
長野	東口病院			47	47	47	0	47	0	0	10	565	391	22	13	58%
長野	新生病院			155	155	56	0	56	40	59	11	1,295	92	17	31	90%
北信	飯山赤十字病院			284	284	60	0	60	180	44	10	3,389	241	89	21	76%
北信	北信総合病院			401	375	337	63	274	0	38	20	3,988	307	90	12	88%

■急性期病棟（病院）の状況（平成29年度病床機能報告）

医療圏名	医療機関施設名	医療機能	許可病床	稼働病床	入院基本料等	入院基本料等 (病室単位)	病室単位 の届出病 床数	主診療科	複数診療科上 位1位	複数診療科上 位2位	複数診療科上 位3位	平均在棟日 数	病床稼働率	転棟入院率	在宅復帰率	100床当たり 全身麻酔手 術	救急医療入 院率
報告時点等		H29.7	H29.7	H29.7	H29.7	H29.7	H29.7	H29.7	H29.7	H29.7	H29.7	H28.7- H29.6	H28.7- H29.6	H29.6	H29.6	H29.6	H28.7- H29.6
佐久	川西赤十字病院	急性期	43	43	10対1	地域包ケア1	17	複数診療科	内科	外科	整形外科	32.1	80.3	0.0	70.0	0.0	29.0
佐久	小諸厚生総合病院	急性期	34	34	7対1	-	-	複数診療科	産婦人科	小児科	外科	11.0	66.3	1.6	86.6	0.0	30.2
佐久	小諸厚生総合病院	急性期	42	42	7対1	-	-	外科	-	-	-	15.9	82.7	26.6	79.2	16.7	42.4
佐久	小諸厚生総合病院	急性期	45	0	7対1	-	-	内科	-	-	-	-	-	-	-	-	-
佐久	小諸厚生総合病院	急性期	46	46	7対1	-	-	複数診療科	脳神経外科	神経内科	歯科口腔外科	1.0	5.0	32.0	87.5	0.0	51.0
佐久	小諸厚生総合病院	急性期	46	46	7対1	-	-	複数診療科	整形外科	泌尿器科	外科	21.3	82.4	5.1	88.6	8.7	10.7
佐久	小諸厚生総合病院	急性期	56	56	7対1	-	-	複数診療科	内科	循環器内科	神経内科	20.2	85.4	9.0	80.3	0.0	55.4
佐久	浅間総合病院	急性期	36	36	7対1	-	-	複数診療科	産婦人科	小児科	耳鼻咽喉科	5.7	87.9	1.7	96.6	38.9	22.2
佐久	浅間総合病院	急性期	47	46	7対1	-	-	複数診療科	整形外科	脳神経外科	-	12.1	76.0	5.3	49.0	113.0	34.3
佐久	浅間総合病院	急性期	50	50	7対1	-	-	複数診療科	外科	整形外科	歯科	10.1	77.7	4.8	81.3	60.0	27.8
佐久	浅間総合病院	急性期	50	50	7対1	-	-	複数診療科	内科	糖尿病内科(代謝内科)	-	15.4	85.4	6.3	76.8	0.0	57.0
佐久	浅間総合病院	急性期	60	55	7対1	-	-	複数診療科	整形外科	内科	外科	16.4	83.0	47.2	97.2	10.9	13.0
佐久	くろさわ病院	急性期	43	43	10対1	地域包ケア1	6	複数診療科	内科	整形外科	形成外科	18.7	82.9	0.0	56.3	9.3	25.7
佐久	御代田中央記念病院	急性期	88	50	10対1	-	-	複数診療科	内科	眼科	整形外科	23.1	81.0	0.0	77.2	0.0	14.4
佐久	佐久総合病院	急性期	42	42	10対1	-	-	複数診療科	内科	外科	泌尿器科	11.1	90.7	0.0	83.9	4.8	35.8
佐久	佐久総合病院	急性期	42	42	10対1	-	-	内科	-	-	-	13.3	98.9	0.0	79.5	4.8	35.2
佐久	佐久総合病院	急性期	42	42	10対1	-	-	神経内科	-	-	-	20.9	90.5	0.0	83.9	0.0	53.2
佐久	金澤病院	急性期	41	41	10対1	地域包ケア1	9	複数診療科	内科	循環器内科	呼吸器内科	22.0	89.7	2.0	73.2	0.0	32.1
佐久	軽井沢病院	急性期	58	53	10対1	-	-	複数診療科	整形外科	内科	外科	9.7	74.8	2.5	67.0	35.8	22.4
佐久	佐久穂町立千曲病院	急性期	52	52	10対1	地域包ケア1	21	複数診療科	内科	消化器内科(胃腸内科)	眼科	13.4	76.9	0.0	91.7	0.0	18.9
佐久	佐久医療センター	急性期	40	40	7対1	小児入管4	15	複数診療科	産科	婦人科	小児外科	9.3	100.1	8.4	94.0	45.0	28.1
佐久	佐久医療センター	急性期	44	44	7対1	-	-	複数診療科	循環器内科	心臓血管外科	呼吸器内科	9.5	113.1	44.0	69.9	2.3	13.1
佐久	佐久医療センター	急性期	48	48	7対1	-	-	複数診療科	呼吸器外科	乳腺外科	泌尿器科	7.5	98.8	23.8	70.1	62.5	12.9
佐久	佐久医療センター	急性期	48	48	7対1	-	-	複数診療科	整形外科	耳鼻咽喉科	形成外科	8.0	100.7	33.0	61.6	87.5	7.9
佐久	佐久医療センター	急性期	48	48	7対1	-	-	複数診療科	消化器外科(胃腸外科)	消化器内科(胃腸内科)	-	8.4	102.0	28.7	77.9	4.2	14.4
佐久	佐久医療センター	急性期	48	48	7対1	小児入管4	15	複数診療科	小児科	脳神経外科	腎臓内科	9.4	95.4	26.2	78.8	22.9	29.1
佐久	佐久医療センター	急性期	48	48	7対1	-	-	複数診療科	消化器内科(胃腸内科)	呼吸器内科	-	13.0	97.8	13.8	75.4	2.1	18.0
佐久	佐久医療センター	急性期	48	48	7対1	-	-	複数診療科	血液内科	消化器内科(胃腸内科)	-	15.6	98.1	7.9	93.6	8.3	8.1
佐久	小海分院	急性期	50	50	10対1	地域包ケア1	8	複数診療科	内科	外科	-	22.0	91.8	1.8	55.9	0.0	52.0
上小	東御市民病院	急性期	60	60	10対1	地域包ケア1	14	複数診療科	内科	小児科	外科	12.9	66.4	0.0	94.0	1.7	19.1
上小	上田病院	急性期	35	35	10対1	-	-	複数診療科	外科	内科	整形外科	15.7	78.5	0.0	91.2	5.7	33.0
上小	丸子中央病院	急性期	50	50	7対1	-	-	複数診療科	内科	整形外科	外科	13.5	94.4	0.0	61.3	42.0	50.5
上小	丸子中央病院	急性期	50	50	7対1	-	-	複数診療科	内科	腎臓内科	-	15.9	97.9	0.0	57.8	0.0	52.4
上小	丸子中央病院	急性期	50	50	地域ケア1	-	-	複数診療科	内科	整形外科	脳神経外科	17.2	94.5	58.9	82.6	0.0	0.4
上小	信州上田医療センター	急性期	42	42	7対1	-	-	複数診療科	循環器内科	腎臓内科	-	10.8	84.8	12.8	71.1	0.0	15.3
上小	信州上田医療センター	急性期	48	48	7対1	小児入管4	19	複数診療科	小児科	耳鼻咽喉科	産科	6.5	68.8	2.7	98.6	54.2	8.5
上小	信州上田医療センター	急性期	50	50	7対1	-	-	複数診療科	外科	泌尿器科	乳腺外科	11.1	79.7	20.8	81.0	26.0	9.9
上小	信州上田医療センター	急性期	50	50	7対1	-	-	複数診療科	内科	消化器内科(胃腸内科)	-	14.6	81.4	23.7	66.3	2.0	26.0
上小	信州上田医療センター	急性期	50	50	7対1	-	-	複数診療科	脳神経外科	整形外科	神経内科	17.7	92.5	39.5	86.2	20.0	22.1

医療圏名	医療機関施設名	医療機能	許可病床	稼働病床	入院基本料等	入院基本料等(病室単位)	病室単位の届出病床数	主診療科	複数診療科上位1位	複数診療科上位2位	複数診療科上位3位	平均在棟日数	病床稼働率	転棟入院率	在宅復帰率	100床当たり全身麻酔手術	救急医療入院率
報告時点等		H29.7	H29.7	H29.7	H29.7	H29.7	H29.7	H29.7	H29.7	H29.7	H29.7	H28.7-H29.6	H28.7-H29.6	H29.6	H29.6	H29.6	H28.7-H29.6
上小	信州上田医療センター	急性期	50	50	7対1	-	-	複数診療科	呼吸器内科	呼吸器外科	神経内科	19.0	90.4	20.5	73.6	0.0	19.5
上小	柳沢病院	急性期	33	33	7対1	地域包ケア1	17	複数診療科	内科	循環器内科	消化器内科(胃腸内科)	19.6	90.8	1.9	77.1	0.0	43.2
上小	上田市立産婦人科病院	急性期	27	27	10対1	-	-	産婦人科	-	-	-	6.7	75.8	0.0	97.6	3.7	0.7
上小	依田窪病院	急性期	39	39	地域ケア1	-	-	複数診療科	整形外科	内科	外科	21.5	81.7	95.2	95.0	0.0	0.0
上小	依田窪病院	急性期	43	43	10対1	-	-	整形外科	-	-	-	14.3	77.4	1.6	47.0	97.7	12.9
上小	依田窪病院	急性期	49	49	10対1	-	-	内科	-	-	-	12.6	75.3	3.7	80.5	0.0	48.9
上小	塩田病院	急性期	33	33	15対1	-	-	複数診療科	内科	消化器外科(胃腸外科)	肛門外科	27.8	74.6	0.0	67.6	0.0	60.4
上小	小林脳神経外科・神経内科病院	急性期	88	51	10対1	-	-	脳神経外科	-	-	-	18.3	73.2	0.0	60.8	7.8	38.5
上小	鹿教湯病院	急性期	40	40	10対1	-	-	複数診療科	神経内科	呼吸器外科	整形外科	11.5	70.2	3.5	37.5	0.0	0.0
上小	安藤病院	急性期	24	0	15対1	-	-	複数診療科	整形外科	内科	-	-	-	-	-	-	-
上小	安藤病院	急性期	47	47	15対1	-	-	複数診療科	整形外科	内科	-	22.9	80.6	1.8	82.4	0.0	51.8
上小	上田花園病院	急性期	36	36	15対1	地域包ケア1	29	複数診療科	整形外科	内科	リハビリテーション科	27.6	77.2	0.0	93.5	0.0	31.9
諏訪	富士見高原病院	急性期	44	44	10対1	-	-	複数診療科	神経内科	泌尿器科	-	21.4	93.7	0.0	84.9	2.3	31.8
諏訪	富士見高原病院	急性期	53	53	10対1	-	-	複数診療科	内科	外科	-	19.1	93.8	0.0	89.2	7.5	40.5
諏訪	富士見高原病院	急性期	54	54	10対1	地域包ケア1	22	複数診療科	整形外科	形成外科	内科	23.5	93.3	30.0	62.7	14.8	45.5
諏訪	諏訪マタニティークリニック	急性期	33	33	15対1	-	-	産婦人科	-	-	-	11.2	59.3	0.0	100.0	0.0	0.0
諏訪	諏訪湖畔病院	急性期	58	58	10対1	-	-	複数診療科	内科	神経内科	脳神経外科	23.6	89.6	8.3	35.6	0.0	22.7
諏訪	諏訪赤十字病院	急性期	32	32	7対1	-	-	複数診療科	産婦人科	乳腺外科	-	8.2	102.2	1.1	97.4	84.4	7.8
諏訪	諏訪赤十字病院	急性期	33	33	7対1	小児入管4	19	複数診療科	小児科	眼科	救急科	6.0	92.2	3.2	94.4	51.5	22.6
諏訪	諏訪赤十字病院	急性期	41	41	7対1	-	-	複数診療科	神経内科	脳神経外科	-	13.8	93.7	36.6	60.2	0.0	25.6
諏訪	諏訪赤十字病院	急性期	52	52	7対1	-	-	複数診療科	整形外科	形成外科	歯科口腔外科	12.8	86.3	6.0	63.5	59.6	34.5
諏訪	諏訪中央病院	急性期	12	12	緩和ケア	-	-	複数診療科	内科	呼吸器内科	外科	18.5	77.9	35.0	12.5	0.0	29.3
諏訪	諏訪中央病院	急性期	34	34	7対1	小児入管4	16	複数診療科	産婦人科	小児科	内科	6.7	78.8	1.1	91.1	8.8	50.2
諏訪	諏訪中央病院	急性期	38	38	7対1	-	-	複数診療科	内科	腎臓内科	呼吸器内科	12.8	92.0	11.0	82.2	0.0	74.2
諏訪	諏訪中央病院	急性期	40	40	7対1	-	-	複数診療科	外科	消化器内科(胃腸内科)	泌尿器科	8.7	93.4	13.9	91.2	55.0	36.2
諏訪	諏訪中央病院	急性期	42	42	7対1	-	-	複数診療科	呼吸器内科	内科	消化器内科(胃腸内科)	12.1	96.3	15.8	81.6	0.0	57.8
諏訪	諏訪中央病院	急性期	48	48	地域ケア1	-	-	複数診療科	整形外科	内科	循環器内科	23.8	91.6	94.4	83.3	0.0	2.1
諏訪	諏訪共立病院	急性期	56	56	10対1	地域包ケア1	12	内科	-	-	-	38.4	185.7	12.7	76.2	0.0	14.4
諏訪	岡谷市民病院	急性期	47	47	7対1	小児入管4	15	複数診療科	循環器内科	小児科	産婦人科	11.2	79.4	11.4	81.4	10.6	14.9
諏訪	岡谷市民病院	急性期	50	50	7対1	-	-	複数診療科	内科	呼吸器内科	整形外科	17.0	89.8	49.7	68.3	26.0	27.1
諏訪	岡谷市民病院	急性期	55	55	7対1	-	-	複数診療科	外科	消化器内科(胃腸内科)	神経内科	11.4	81.1	8.0	85.0	25.5	10.3
上伊那	昭和伊南総合病院	急性期	31	26	7対1	-	-	複数診療科	消化器内科(胃腸内科)	小児科	内科	10.5	80.0	25.9	75.0	0.0	9.3
上伊那	昭和伊南総合病院	急性期	53	45	7対1	-	-	複数診療科	外科	整形外科	泌尿器科	10.8	78.3	18.5	66.3	11.1	6.9
上伊那	昭和伊南総合病院	急性期	53	41	7対1	-	-	脳神経外科	-	-	-	17.6	80.2	38.1	47.1	0.0	10.0
上伊那	昭和伊南総合病院	急性期	54	48	7対1	-	-	複数診療科	循環器内科	血液内科	内科	13.4	81.6	18.6	81.9	0.0	12.5
上伊那	伊那中央病院	急性期	14	14	小児入管3	-	-	小児科	-	-	-	3.8	60.6	1.6	100.0	100.0	25.5
上伊那	伊那中央病院	急性期	36	36	7対1	-	-	複数診療科	整形外科	泌尿器科	婦人科	7.4	82.0	17.0	89.2	55.6	11.0
上伊那	伊那中央病院	急性期	42	42	7対1	-	-	整形外科	-	-	-	11.8	86.9	22.7	47.3	114.3	22.4
上伊那	伊那中央病院	急性期	46	46	7対1	-	-	消化器外科(胃腸外科)	-	-	-	8.8	89.9	53.4	62.4	13.0	15.1
上伊那	伊那中央病院	急性期	50	50	7対1	-	-	複数診療科	呼吸器内科	内科	神経内科	13.1	82.6	27.4	82.4	0.0	24.4

医療圏名	医療機関施設名	医療機能	許可病床	稼働病床	入院基本料等	入院基本料等(病室単位)	病室単位の届出病床数	主診療科	複数診療科上位1位	複数診療科上位2位	複数診療科上位3位	平均在棟日数	病床稼働率	転棟入院率	在宅復帰率	100床当たり全身麻酔手術	救急医療入院率
報告時点等		H29.7	H29.7	H29.7	H29.7	H29.7	H29.7	H29.7	H29.7	H29.7	H29.7	H28.7-H29.6	H28.7-H29.6	H29.6	H29.6	H29.6	H28.7-H29.6
上伊那	伊那中央病院	急性期	50	50	7対1	-	-	複数診療科	脳神経外科	神経内科	皮膚科	14.6	91.9	42.0	67.8	20.0	9.9
上伊那	仁愛病院	急性期	60	60	15対1	-	-	複数診療科	外科	内科	消化器外科(胃腸外科)	19.2	101.5	3.7	61.6	10.0	55.1
上伊那	上伊那生協病院	急性期	56	48	10対1	地域包ケア1	12	内科	-	-	-	24.5	81.2	17.3	52.1	0.0	0.0
上伊那	前澤病院	急性期	46	46	15対1	-	-	外科	-	-	-	17.2	54.9	0.0	93.0	6.5	26.8
飯伊	飯田病院	急性期	53	53	7対1	-	-	複数診療科	外科	眼科	内科	12.2	88.0	3.5	81.7	22.6	37.6
飯伊	飯田病院	急性期	53	53	7対1	-	-	複数診療科	整形外科	耳鼻咽喉科	内科	21.2	92.0	1.6	42.0	30.2	30.8
飯伊	飯田病院	急性期	54	54	7対1	-	-	内科	-	-	-	15.3	92.9	4.6	72.9	0.0	53.1
飯伊	県立阿南病院	急性期	42	42	10対1	-	-	複数診療科	内科	外科	整形外科	18.0	59.8	0.0	72.0	4.8	35.7
飯伊	県立阿南病院	急性期	43	43	10対1	-	-	複数診療科	内科	眼科	-	17.2	57.6	0.0	83.8	0.0	34.5
飯伊	下伊那厚生病院	急性期	55	55	7対1	地域包ケア1	14	複数診療科	内科	眼科	泌尿器科	16.8	91.0	9.2	83.5	0.0	35.6
飯伊	輝山会記念病院	急性期	52	52	10対1	地域包ケア1	8	複数診療科	内科	腎臓内科	外科	16.2	92.7	6.0	65.1	5.8	21.3
飯伊	瀬口脳神経外科病院	急性期	16	16	7対1	-	-	脳神経外科	-	-	-	5.6	46.2	12.0	9.1	50.0	67.9
飯伊	瀬口脳神経外科病院	急性期	50	50	7対1	地域包ケア1	6	脳神経外科	-	-	-	14.7	51.9	68.4	77.4	0.0	2.3
飯伊	下伊那赤十字病院	急性期	66	60	10対1	地域包ケア1	16	内科	-	-	-	19.4	80.7	2.0	86.2	8.3	61.5
飯伊	飯田市立病院	急性期	30	0	-	-	-	内科	-	-	-	-	-	-	-	-	-
飯伊	飯田市立病院	急性期	35	35	7対1	小児入管4	20	複数診療科	眼科	小児科	産婦人科	5.4	79.1	2.1	98.0	88.6	9.1
飯伊	飯田市立病院	急性期	38	38	7対1	-	-	産婦人科	-	-	-	5.4	93.5	0.0	98.9	0.0	0.3
飯伊	飯田市立病院	急性期	45	45	7対1	-	-	複数診療科	整形外科	皮膚科	-	15.2	91.1	8.5	63.2	104.4	30.1
飯伊	飯田市立病院	急性期	46	46	7対1	-	-	複数診療科	内科	耳鼻咽喉科	泌尿器科	10.9	84.8	17.5	77.6	32.6	33.9
飯伊	飯田市立病院	急性期	49	49	7対1	-	-	複数診療科	内科	消化器内科(胃腸内科)	-	9.0	84.8	10.0	91.3	0.0	32.2
飯伊	飯田市立病院	急性期	49	49	7対1	-	-	外科	-	-	-	10.5	79.0	23.8	78.0	34.7	21.8
飯伊	健和会病院	急性期	37	37	7対1	-	-	複数診療科	内科	循環器内科	救急科	15.6	97.9	13.5	80.8	0.0	18.3
飯伊	健和会病院	急性期	37	37	7対1	地域包ケア1	12	複数診療科	内科	消化器内科(胃腸内科)	リハビリテーション科	21.2	98.1	12.0	82.0	0.0	12.9
飯伊	健和会病院	急性期	41	41	7対1	-	-	複数診療科	外科	内科	小児科	16.4	98.2	18.5	74.6	7.3	8.7
木曾	県立木曾病院	急性期	45	35	10対1	-	-	複数診療科	産婦人科	眼科	小児科	5.1	42.2	27.1	83.9	2.9	2.6
木曾	県立木曾病院	急性期	59	45	10対1	-	-	複数診療科	外科	神経内科	泌尿器科	17.3	75.4	21.2	50.9	17.8	12.0
木曾	県立木曾病院	急性期	107	58	10対1	-	-	複数診療科	内科	整形外科	-	19.8	83.7	0.0	70.0	6.9	18.0
松本	上條記念病院	急性期	34	34	10対1	-	-	複数診療科	内科	神経内科	脳神経外科	19.0	88.7	19.6	23.3	0.0	0.0
松本	松本協立病院	急性期	34	34	7対1	-	-	複数診療科	循環器内科	心臓血管外科	小児科	7.2	107.0	15.4	61.5	2.9	32.1
松本	松本協立病院	急性期	49	49	7対1	-	-	複数診療科	消化器内科(胃腸内科)	外科	肛門外科	9.7	77.1	34.5	80.7	30.6	30.8
松本	松本協立病院	急性期	59	59	7対1	-	-	複数診療科	内科	呼吸器内科	糖尿病内科(代謝内科)	19.2	59.8	32.3	39.2	0.0	51.3
松本	桔梗ヶ原病院	急性期	45	45	10対1	-	-	複数診療科	内科	リハビリテーション科	外科	16.7	89.6	0.0	40.7	0.0	19.0
松本	まつもと医療センター(松本病院)	急性期	50	50	7対1	-	-	外科	-	-	-	10.0	66.2	0.0	89.6	60.0	27.0
松本	まつもと医療センター(松本病院)	急性期	50	50	7対1	-	-	複数診療科	内科	消化器内科(胃腸内科)	泌尿器科	10.0	77.7	0.0	92.5	12.0	23.5
松本	まつもと医療センター(松本病院)	急性期	50	50	7対1	-	-	複数診療科	循環器内科	消化器内科(胃腸内科)	内科	13.5	73.5	0.0	84.8	0.0	31.5
松本	まつもと医療センター(松本病院)	急性期	50	50	7対1	-	-	血液内科	-	-	-	20.5	80.2	0.0	96.7	0.0	11.7
松本	藤森病院	急性期	60	60	7対1	地域包ケア1	10	複数診療科	外科	内科	整形外科	12.0	69.5	0.0	93.8	23.3	8.0
松本	まつもと医療センター(中信松本病院)	急性期	30	30	7対1	-	-	呼吸器内科	-	-	-	29.0	85.4	3.4	80.0	0.0	24.6
松本	まつもと医療センター(中信松本病院)	急性期	50	50	小児入管2	-	-	小児科	-	-	-	5.5	48.9	0.0	87.4	0.0	0.9
松本	まつもと医療センター(中信松本病院)	急性期	50	50	7対1	-	-	複数診療科	整形外科	呼吸器外科	-	20.5	66.4	3.1	88.1	32.0	21.1

医療圏名	医療機関施設名	医療機能	許可病床	稼働病床	入院基本料等	入院基本料等(病室単位)	病室単位の届出病床数	主診療科	複数診療科上位1位	複数診療科上位2位	複数診療科上位3位	平均在棟日数	病床稼働率	転棟入院率	在宅復帰率	100床当たり全身麻酔手術	救急医療入院率
報告時点等		H29.7	H29.7	H29.7	H29.7	H29.7	H29.7	H29.7	H29.7	H29.7	H29.7	H28.7-H29.6	H28.7-H29.6	H29.6	H29.6	H29.6	H28.7-H29.6
松本	塩尻協立病院	急性期	42	42	10対1	-	-	複数診療科	内科	循環器内科	腎臓内科	17.7	76.6	0.0	80.9	0.0	4.5
松本	安曇野赤十字病院	急性期	41	39	7対1	-	-	複数診療科	小児科	整形外科	耳鼻咽喉科	4.6	70.3	1.7	60.0	25.6	61.2
松本	安曇野赤十字病院	急性期	41	41	7対1	-	-	循環器内科	-	-	-	12.9	73.1	63.2	62.7	2.4	22.3
松本	安曇野赤十字病院	急性期	44	44	地域ケア1	-	-	複数診療科	整形外科	内科	循環器内科	17.8	87.7	98.4	81.0	0.0	1.8
松本	安曇野赤十字病院	急性期	45	45	7対1	-	-	複数診療科	外科	消化器内科(胃腸内科)	泌尿器科	9.6	91.4	31.5	77.5	33.3	39.2
松本	安曇野赤十字病院	急性期	45	45	7対1	-	-	消化器内科(胃腸内科)	-	-	-	12.3	93.8	29.7	70.0	0.0	33.6
松本	安曇野赤十字病院	急性期	45	45	7対1	-	-	整形外科	-	-	-	16.8	95.9	15.2	57.8	75.6	40.4
松本	相澤病院	急性期	19	19	7対1	-	-	複数診療科	産科	小児科	-	6.9	74.7	0.0	96.7	0.0	0.5
松本	相澤病院	急性期	21	21	7対1	-	-	複数診療科	内科	外科	-	11.3	76.7	13.5	61.9	0.0	6.9
松本	相澤病院	急性期	34	34	7対1	-	-	複数診療科	泌尿器科	形成外科	耳鼻咽喉科	4.8	72.4	5.2	96.3	61.8	10.6
松本	相澤病院	急性期	44	44	7対1	-	-	複数診療科	外科	消化器外科(胃腸外科)	呼吸器外科	6.5	80.2	32.7	74.7	113.6	15.0
松本	相澤病院	急性期	46	46	7対1	-	-	複数診療科	循環器内科	心臓血管外科	-	9.1	87.0	29.3	75.8	0.0	12.1
松本	相澤病院	急性期	46	46	7対1	-	-	複数診療科	脳神経外科	神経内科	-	10.1	85.4	35.8	57.7	13.0	5.9
松本	相澤病院	急性期	46	46	7対1	-	-	整形外科	-	-	-	12.2	90.8	13.7	63.2	95.7	17.4
松本	相澤病院	急性期	49	49	7対1	-	-	複数診療科	消化器内科(胃腸内科)	内科	-	8.2	90.3	26.0	84.0	0.0	11.8
松本	相澤病院	急性期	49	49	7対1	-	-	複数診療科	腎臓内科	糖尿病内科(代謝内科)	内科	11.3	90.1	43.0	79.2	0.0	11.1
松本	穂高病院	急性期	31	31	7対1	-	-	複数診療科	産科	産婦人科	内科	6.0	85.0	3.1	91.9	35.5	2.1
松本	穂高病院	急性期	48	48	7対1	地域包ケア1	20	複数診療科	内科	整形外科	外科	16.3	91.8	9.1	80.9	6.3	8.2
松本	県立こども病院	急性期	21	21	7対1	-	-	産科	-	-	-	9.3	62.7	46.3	81.6	0.0	7.4
松本	県立こども病院	急性期	28	21	小児入管1	-	-	複数診療科	小児科	泌尿器科	眼科	9.6	78.8	4.3	87.8	52.4	3.3
松本	県立こども病院	急性期	28	26	小児入管1	-	-	複数診療科	循環器内科	脳神経外科	整形外科	11.5	98.7	18.6	83.8	50.0	4.2
松本	県立こども病院	急性期	31	26	小児入管1	-	-	小児科	-	-	-	6.0	55.0	10.0	94.6	34.6	6.1
松本	県立こども病院	急性期	32	26	小児入管1	-	-	複数診療科	小児科	小児外科	形成外科	9.4	86.1	19.7	88.9	115.4	9.5
松本	松本歯科大学病院	急性期	31	31	10対1	-	-	複数診療科	眼科	歯科口腔外科	歯科	3.6	22.4	0.0	100.0	0.0	0.0
松本	丸の内病院	急性期	41	41	7対1	-	-	整形外科	-	-	-	12.0	78.7	1.5	33.3	131.7	6.9
松本	丸の内病院	急性期	48	48	7対1	-	-	産婦人科	-	-	-	8.0	90.5	0.7	92.1	37.5	1.8
松本	丸の内病院	急性期	52	52	7対1	-	-	複数診療科	内科	整形外科	外科	13.1	76.3	1.2	80.4	38.5	17.9
松本	松本中川病院	急性期	47	47	13対1	-	-	内科	-	-	-	23.7	97.7	0.0	83.9	0.0	22.3
松本	塩尻病院	急性期	40	40	15対1	-	-	整形外科	-	-	-	52.9	72.0	0.0	85.7	0.0	3.5
松本	一之瀬脳神経外科病院	急性期	50	50	7対1	-	-	脳神経外科	-	-	-	11.1	78.2	0.0	75.2	32.0	19.4
松本	松本市立病院	急性期	58	58	7対1	-	-	複数診療科	内科	外科	脳神経外科	10.5	77.0	0.9	52.8	31.0	42.1
松本	松本市立病院	急性期	60	60	7対1	小児入管4	25	複数診療科	内科	産科	外科	8.1	83.5	0.8	72.2	8.3	11.0
大北	市立大町総合病院	急性期	51	42	7対1	-	-	複数診療科	脳神経外科	整形外科	内科	10.7	85.7	0.0	67.8	7.1	45.4
大北	市立大町総合病院	急性期	54	0	7対1	-	-	産婦人科	-	-	-	-	-	-	-	-	-
大北	市立大町総合病院	急性期	58	58	7対1	-	-	複数診療科	内科	外科	産婦人科	10.0	82.1	1.4	76.2	29.3	32.0
大北	あづみ病院	急性期	44	44	7対1	-	-	複数診療科	神経内科	循環器内科	内科	16.1	100.3	4.5	81.1	13.6	64.8
大北	あづみ病院	急性期	50	50	7対1	-	-	複数診療科	整形外科	神経内科	内科	13.5	98.5	5.0	54.7	110.0	28.4
大北	あづみ病院	急性期	56	56	7対1	-	-	複数診療科	循環器内科	外科	内科	10.6	97.5	1.9	89.8	42.9	33.2
長野	竹重病院	急性期	42	42	10対1	地域包ケア1	10	複数診療科	内科	整形外科	リハビリテーション科	20.0	72.7	20.0	51.1	0.0	6.7
長野	田中病院	急性期	43	43	15対1	-	-	外科	-	-	-	29.2	49.2	0.0	57.1	0.0	38.5

医療圏名	医療機関施設名	医療機能	許可病床	稼働病床	入院基本料等	入院基本料等(病室単位)	病室単位の届出病床数	主診療科	複数診療科上位1位	複数診療科上位2位	複数診療科上位3位	平均在棟日数	病床稼働率	転棟入院率	在宅復帰率	100床当たり全身麻酔手術	救急医療入院率
報告時点等		H29.7	H29.7	H29.7	H29.7	H29.7	H29.7	H29.7	H29.7	H29.7	H29.7	H28.7-H29.6	H28.7-H29.6	H29.6	H29.6	H29.6	H28.7-H29.6
長野	飯綱病院	急性期	52	52	10対1	-	-	内科	-	-	-	16.7	77.8	10.6	84.2	1.9	10.0
長野	飯綱病院	急性期	58	58	10対1	-	-	整形外科	-	-	-	19.1	70.5	2.7	93.2	15.5	3.9
長野	県立総合リハビリテーションセンター	急性期	40	40	15対1	-	-	整形外科	-	-	-	19.1	73.0	0.0	100.0	70.0	0.0
長野	長野市民病院	急性期	22	22	7対1	-	-	複数診療科	脳神経外科	神経内科	消化器内科(胃腸内科)	10.6	98.0	47.6	55.2	0.0	16.4
長野	長野市民病院	急性期	44	43	地域ケア1	-	-	複数診療科	整形外科	脳神経外科	救急科	21.8	111.4	82.9	56.6	0.0	7.3
長野	長野市民病院	急性期	47	47	7対1	-	-	複数診療科	循環器内科	呼吸器内科	糖尿病内科(代謝内科)	10.9	100.4	23.1	78.1	0.0	33.9
長野	長野市民病院	急性期	50	50	7対1	-	-	複数診療科	呼吸器内科	消化器内科(胃腸内科)	泌尿器科	11.9	93.2	1.9	87.7	0.0	37.7
長野	信越病院	急性期	49	49	10対1	-	-	複数診療科	内科	外科	脳神経外科	15.7	54.7	50.0	78.7	0.0	68.3
長野	長野中央病院	急性期	37	37	7対1	-	-	内科	-	-	-	12.2	88.9	18.4	79.8	0.0	44.6
長野	長野中央病院	急性期	52	52	7対1	-	-	複数診療科	消化器内科(胃腸内科)	外科	内科	14.0	96.3	38.6	76.5	23.1	27.5
長野	長野中央病院	急性期	54	54	7対1	-	-	複数診療科	循環器内科	内科	心臓血管外科	6.7	91.0	21.6	77.0	3.7	5.8
長野	長野中央病院	急性期	54	54	7対1	-	-	複数診療科	呼吸器内科	腎臓内科	糖尿病内科(代謝内科)	14.4	91.6	7.7	88.5	0.0	47.0
長野	長野中央病院	急性期	55	55	7対1	-	-	複数診療科	循環器内科	整形外科	内科	14.8	94.5	11.8	78.6	16.4	43.8
長野	新町病院	急性期	58	50	10対1	-	-	複数診療科	内科	外科	眼科	19.5	81.0	0.0	76.7	0.0	49.5
長野	千曲中央病院	急性期	103	60	10対1	-	-	複数診療科	内科	外科	脳神経外科	18.6	83.5	0.0	89.5	11.7	51.6
長野	朝日病院	急性期	48	48	10対1	地域包ケア1	42	複数診療科	外科	整形外科	内科	19.4	82.9	0.0	88.1	0.0	51.1
長野	長野松代総合病院	急性期	35	35	10対1	-	-	循環器内科	-	-	-	9.1	100.3	14.7	78.2	0.0	36.1
長野	長野松代総合病院	急性期	52	52	10対1	-	-	整形外科	-	-	-	11.5	73.5	67.7	89.2	0.0	13.0
長野	長野松代総合病院	急性期	60	60	10対1	-	-	複数診療科	外科	乳腺外科	泌尿器科	7.2	88.0	22.1	73.2	15.0	27.2
長野	長野松代総合病院	急性期	60	60	10対1	-	-	整形外科	-	-	-	11.1	91.8	31.5	40.4	25.0	16.8
長野	長野松代総合病院	急性期	60	60	10対1	-	-	複数診療科	内科	呼吸器内科	神経内科	13.2	91.4	26.8	86.3	1.7	39.6
長野	長野松代総合病院	急性期	60	60	10対1	-	-	脳神経外科	-	-	-	18.7	94.2	35.6	48.9	0.0	46.7
長野	ナカジマ外科病院	急性期	21	21	15対1	-	-	複数診療科	呼吸器外科	気管食道外科	消化器外科(胃腸外科)	39.4	74.3	23.1	53.8	0.0	1.4
長野	県立信州医療センター	急性期	55	41	10対1	-	-	産婦人科	-	-	-	7.5	56.8	0.0	93.9	26.8	3.0
長野	県立信州医療センター	急性期	58	54	7対1	-	-	複数診療科	内科	外科	呼吸器外科	11.0	92.0	43.9	66.7	0.0	5.2
長野	県立信州医療センター	急性期	58	54	7対1	-	-	内科	-	-	-	17.0	95.3	33.7	70.6	0.0	4.0
長野	県立信州医療センター	急性期	58	54	10対1	-	-	整形外科	-	-	-	21.4	87.9	1.5	78.7	31.5	2.0
長野	小林脳神経外科病院	急性期	50	50	7対1	-	-	脳神経外科	-	-	-	10.6	49.9	0.0	80.5	38.0	71.4
長野	篠ノ井総合病院	急性期	24	24	小児入管3	-	-	小児科	-	-	-	6.3	87.4	18.8	88.4	20.8	47.9
長野	篠ノ井総合病院	急性期	32	32	7対1	-	-	複数診療科	消化器内科(胃腸内科)	脳神経外科	内科	14.0	101.9	45.3	83.1	0.0	42.5
長野	篠ノ井総合病院	急性期	34	34	7対1	-	-	複数診療科	呼吸器内科	内科	耳鼻咽喉科	12.7	99.3	16.3	78.3	5.9	69.9
長野	篠ノ井総合病院	急性期	37	37	7対1	-	-	複数診療科	リウマチ科	内科	歯科口腔外科	16.3	96.9	32.8	87.5	0.0	33.6
長野	篠ノ井総合病院	急性期	40	40	7対1	-	-	複数診療科	内科	腎臓内科	泌尿器科	10.3	95.2	25.7	86.6	0.0	60.0
長野	篠ノ井総合病院	急性期	40	40	7対1	-	-	複数診療科	整形外科	脳神経外科	糖尿病内科(代謝内科)	18.6	100.7	63.2	73.1	0.0	24.1
長野	篠ノ井総合病院	急性期	42	42	7対1	-	-	複数診療科	循環器内科	心臓血管外科	呼吸器外科	7.7	94.7	14.8	83.0	0.0	65.5
長野	篠ノ井総合病院	急性期	43	43	7対1	-	-	外科	-	-	-	9.9	98.7	26.3	76.6	11.6	46.6
長野	篠ノ井総合病院	急性期	45	45	7対1	-	-	産婦人科	-	-	-	5.2	71.8	20.0	83.3	6.7	66.3
長野	篠ノ井総合病院	急性期	45	45	7対1	-	-	整形外科	-	-	-	14.9	99.2	49.4	61.5	13.3	41.1
長野	吉田病院	急性期	24	24	10対1	-	-	産婦人科	-	-	-	12.9	97.1	0.0	97.1	0.0	-
長野	上山田病院	急性期	60	60	地域ケア1	-	-	複数診療科	内科	整形外科	-	26.5	84.5	12.0	71.4	3.3	1.0

医療圏名	医療機関施設名	医療機能	許可病床	稼働病床	入院基本料等	入院基本料等(病室単位)	病室単位の届出病床数	主診療科	複数診療科上位1位	複数診療科上位2位	複数診療科上位3位	平均在棟日数	病床稼働率	転棟入院率	在宅復帰率	100床当たり全身麻酔手術	救急医療入院率
報告時点等		H29.7	H29.7	H29.7	H29.7	H29.7	H29.7	H29.7	H29.7	H29.7	H29.7	H28.7-H29.6	H28.7-H29.6	H29.6	H29.6	H29.6	H28.7-H29.6
長野	長野赤十字病院	急性期	38	38	小児入管2	-	-	小児科	-	-	-	5.5	60.3	11.4	92.3	31.6	7.5
長野	長野赤十字病院	急性期	46	46	7対1	-	-	複数診療科	腎臓内科	耳鼻咽喉科	形成外科	10.9	84.2	24.8	84.5	43.5	11.6
長野	長野赤十字病院	急性期	52	49	7対1	-	-	神経内科	-	-	-	10.5	85.3	19.5	84.5	38.8	8.3
長野	長野赤十字病院	急性期	54	54	7対1	-	-	脳神経外科	-	-	-	13.6	81.3	35.6	69.3	1.9	12.8
長野	長野赤十字病院	急性期	56	54	7対1	-	-	整形外科	-	-	-	16.1	90.4	19.3	89.1	66.7	17.6
長野	長野赤十字病院	急性期	58	56	7対1	-	-	消化器内科(胃腸内科)	-	-	-	10.5	89.0	29.1	84.9	0.0	13.3
長野	長野赤十字病院	急性期	58	57	7対1	-	-	呼吸器内科	-	-	-	11.0	87.4	46.0	80.7	1.8	10.9
長野	東口病院	急性期	47	47	10対1	-	-	複数診療科	消化器外科(胃腸外科)	外科	消化器内科(胃腸内科)	13.0	58.5	0.0	89.4	2.1	18.7
長野	新生病院	急性期	20	20	緩和ケア	-	-	内科	-	-	-	27.6	87.1	9.1	100.0	0.0	4.3
長野	新生病院	急性期	36	36	10対1	地域包ケア1	20	複数診療科	内科	整形外科	外科	10.5	85.6	2.0	78.5	8.3	2.1
北信	飯山赤十字病院	急性期	60	60	7対1	-	-	複数診療科	内科	整形外科	外科	11.3	66.3	11.2	62.1	25.0	51.5
北信	北信総合病院	急性期	12	12	7対1	-	-	複数診療科	脳神経外科	腎臓内科	呼吸器内科	2.4	61.7	31.1	5.2	33.3	53.6
北信	北信総合病院	急性期	28	28	7対1	-	-	複数診療科	産婦人科	小児科	眼科	7.0	99.9	10.8	88.8	3.6	2.8
北信	北信総合病院	急性期	44	44	7対1	-	-	複数診療科	神経内科	脳神経外科	-	25.4	94.6	67.3	49.0	2.3	14.8
北信	北信総合病院	急性期	46	46	7対1	小児入管4	15	複数診療科	神経内科	脳神経外科	外科	9.2	77.9	13.6	87.5	30.4	41.8
北信	北信総合病院	急性期	48	48	7対1	-	-	複数診療科	消化器内科(胃腸内科)	外科	-	11.4	88.0	21.4	77.2	12.5	31.4
北信	北信総合病院	急性期	48	48	7対1	-	-	複数診療科	整形外科	泌尿器科	形成外科	12.6	90.1	11.3	89.8	45.8	13.2
北信	北信総合病院	急性期	48	48	7対1	-	-	複数診療科	呼吸器内科	耳鼻咽喉科	-	19.9	94.0	34.2	69.3	6.3	21.6

	平均在院日数	病床稼働率	転棟入院率	在宅復帰率	100床当たり全身麻酔手術	救急医療入院率
最大値	52.9	185.7	98.4	100.0	131.7	74.2
中央値	12.9	85.4	11.0	80.0	4.8	22.2
最小値	1.0	5.0	0.0	5.2	0.0	0.0
平均値	14.1	83.7	16.6	75.9	18.5	24.9