

県民医療意識調査結果

平成29年（2017年）6月

長野県健康福祉部

< 目 次 >

I	県民医療意識調査の概要	1
II	調査結果	2
	1 調査対象者の性別・年齢構成・地域について	2
	2 病気のとくに利用する医療機関について	4
	3 診療時間外の発病について	9
	4 医療に関する相談窓口について	12
	5 かかりつけの医師、かかりつけの歯科医師、 かかりつけの薬局について	13
	6 医療機関の選択について	22
	7 「ながの医療情報Net」「休日夜間医療」について	26
	8 医療機関への要望について	27
	9 医療機関の役割分担について	29
	10 地域に不足している診療科について	30
	11 人生の最終段階における医療について	32
	12 医療行政について	34
III	自由回答	37
IV	集計表	39

I 県民医療意識調査の概要

1 調査名称

県民医療意識調査

2 調査の目的

県民の保健医療に関する実情や意見を的確に把握・集約することにより、当該結果を第7次長野県保健医療計画に反映させるとともに、安全・安心で質の高い医療提供体制の構築に資するための基礎資料とするものである。

3 調査の対象

18歳以上の長野県民3,000名

(県内対象市町村の選挙人名簿から層化2段無作為抽出法により抽出したもの)

4 調査期間

平成29年2月

5 調査方法

被抽出者への調査票送付によるアンケート方式

6 調査実施機関

長野県(委託先:株式会社総合キャリアオプション)

7 調査項目

保健医療に関する質問27項目

医療圏別回答状況

医療圏	配布数	回答数	回答率
佐久	300	184	61.3%
上小	290	189	65.2%
諏訪	290	177	61.0%
上伊那	280	193	68.9%
飯伊	270	158	58.5%
木曾	170	139	81.8%
松本	450	293	65.1%
大北	190	131	68.9%
長野	540	370	68.5%
北信	220	140	63.6%
合計	3,000	1,974	65.8%

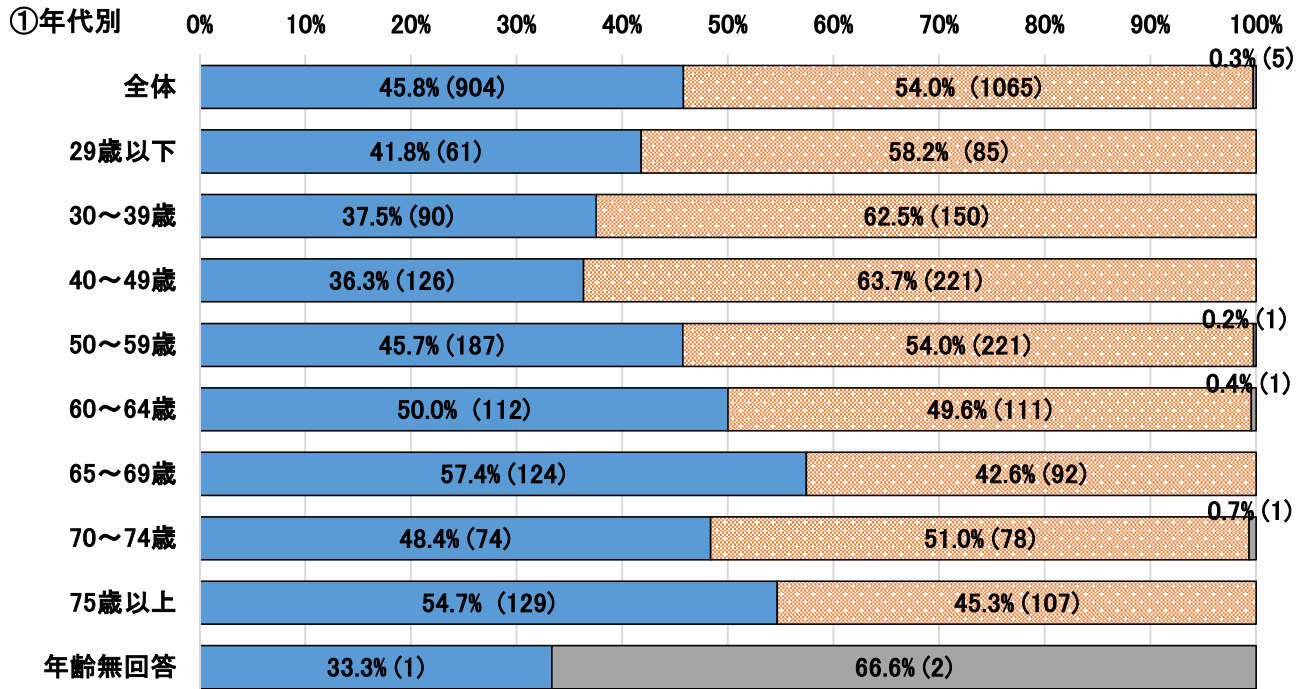
Ⅱ 調査結果

1 調査対象者の性別、年齢構成、地域について

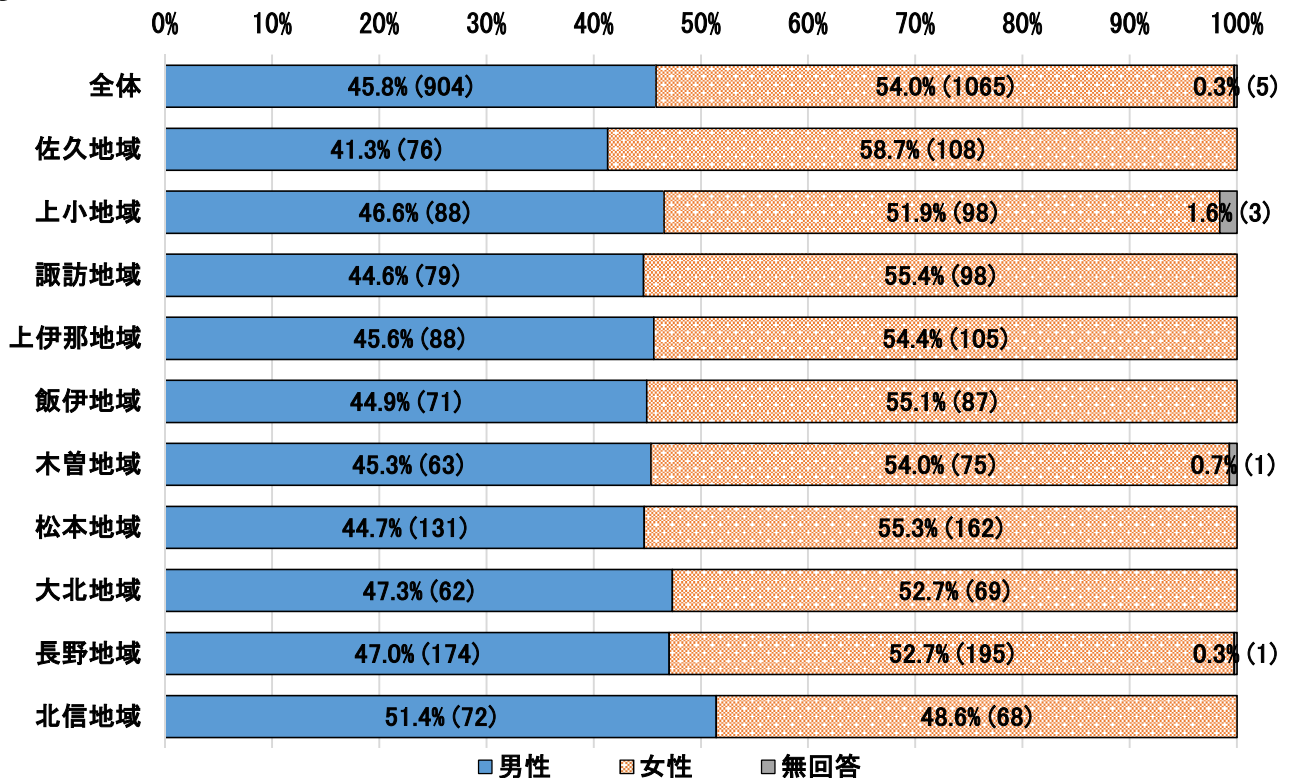
(1) 性別

問1 あなたの性別を、お答えください。

- 全体における男女別の回答割合は、男性 45.8%、女性 54.0%で女性が男性より多くなっている。
- 年代別では、60歳代と75歳以上で男性が女性より多くなっているが、その他の年代は女性が男性より多くなっている。
- 地域別では、北信地域を除くすべての地域で女性が男性より多くなっているが、地域間に大きな差はない。



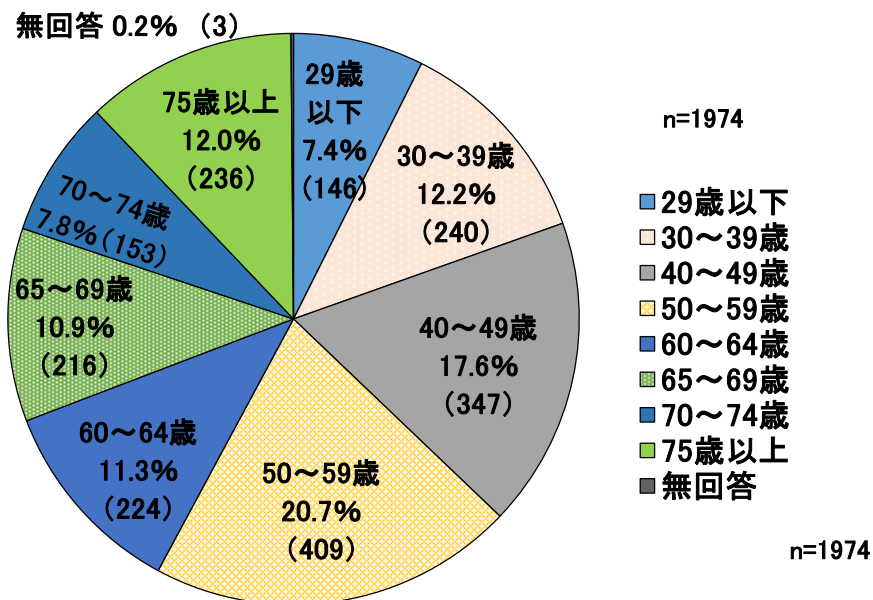
②地域別



(2) 年齢構成

問2 あなたの満年齢を、お答えください。

- 全体の回答状況を年齢構成別に見ると、50歳代が20.7%と最も多く、次いで40歳代の17.6%、30歳代の12.2%と続いている。
○構成割合の低い年代は、29歳以下の7.4%、70歳代前半の7.8%、60歳代後半の10.9%となっている。



2 病気のときに利用する医療機関について

問4 あなたが、もし体調が少し悪くて医師に診てもらいたいときどうしますか。

○体調が悪い時に受診する医療機関について、約8割(82.7%)の県民が「身近な診療所(医院・クリニック)へ行く」と回答した。一方、「なるべく大きな病院へ行く」と回答した県民は13.5%であり、前回調査の12.8%からわずかに増加した。

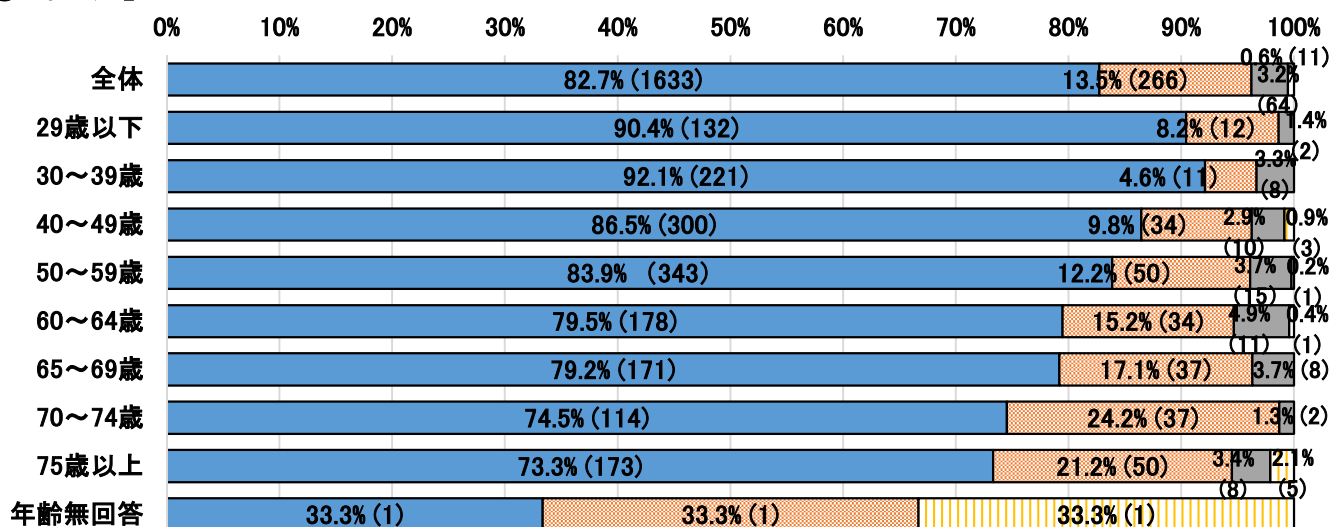
○年代別では、「身近な診療所(医院・クリニック)へ行く」と回答した割合が、30代で92.1%、29歳以下で90.4%となり、若年層で高く、年代が下がるにつれ割合が高くなっている。

また、「なるべく大きな病院へ行く」と回答した割合は、70代前半の24.2%が最も高く、次いで75歳以上の21.2%と、年代が上がるにつれ割合が高くなる傾向がみられる。

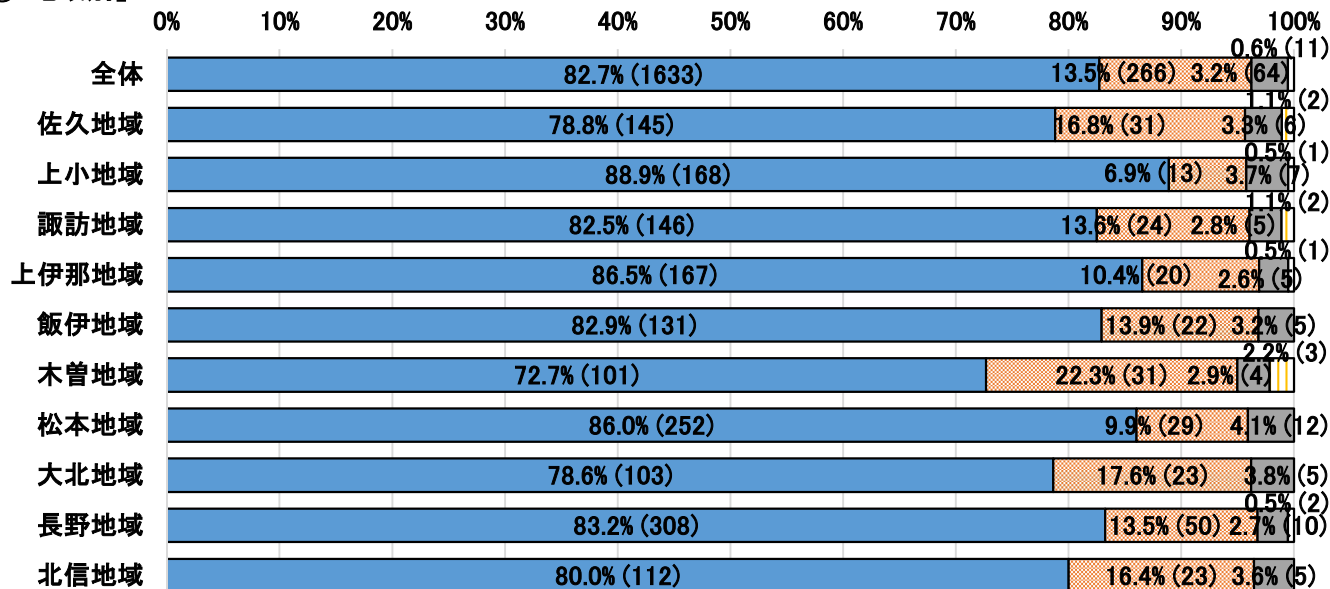
○地域別では、「身近な診療所(医院・クリニック)へ行く」と回答した割合は、上小地域(88.9%)が最も高く、次いで上伊那地域(86.5%)となっている。

また、「なるべく大きな病院へ行く」と回答した割合は、木曾地域の22.3%が最も高く、次いで大北地域の17.6%となっている。

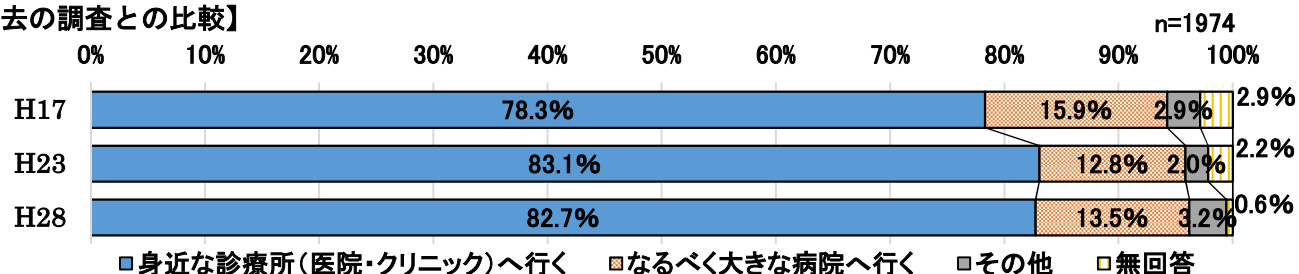
【① 年代別】



【② 地域別】



【③ 過去の調査との比較】

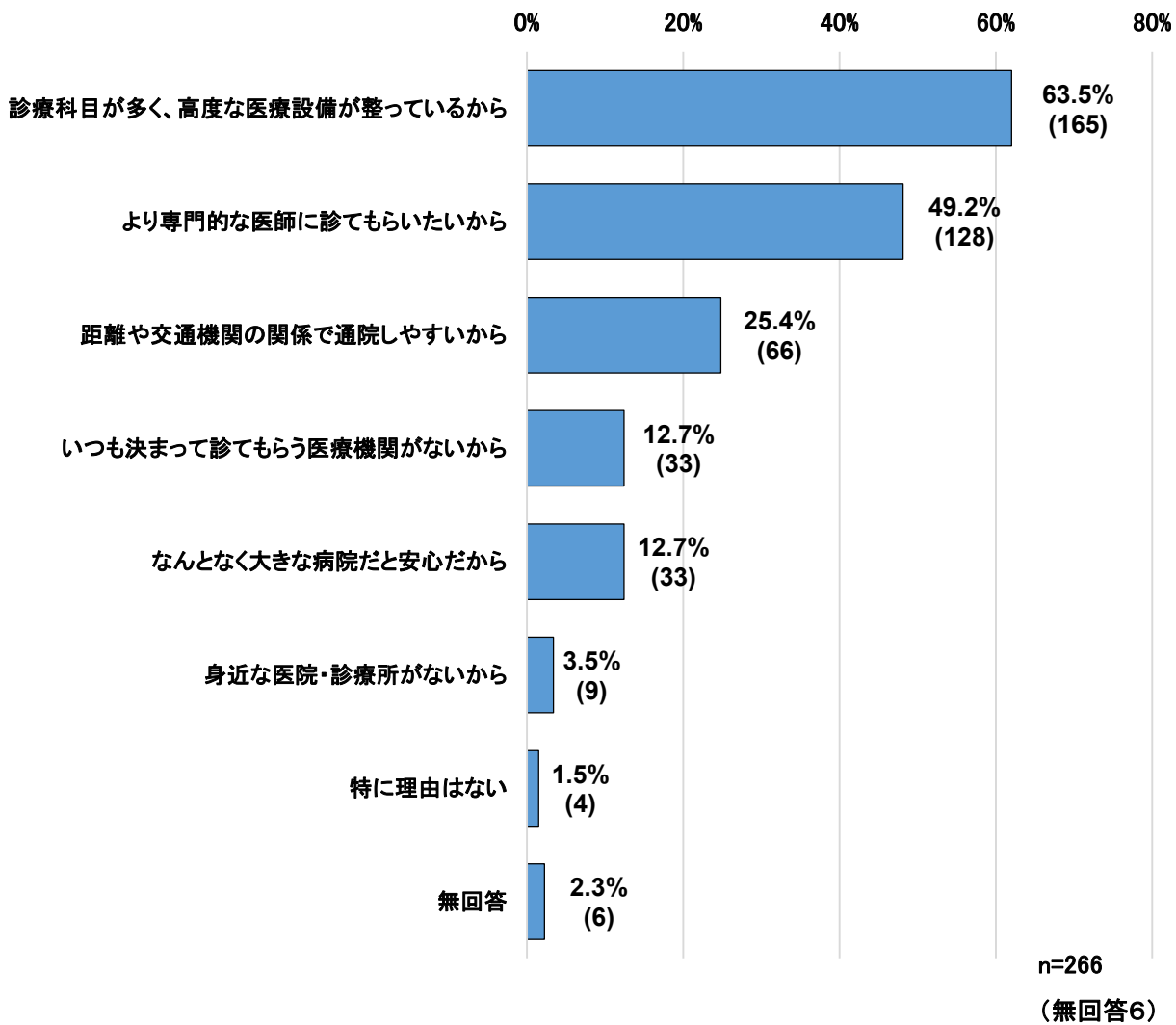


問5 問4で「なるべく大きな病院へ行く」と回答した方にお尋ねします。
 その理由は、なぜですか。(複数回答)

○問4で「なるべく大きな病院へ行く」と回答した理由としては、「診療科目が多く、高度な医療設備が整っているから」(63.5%)が最も多く、次いで「より専門的な医師に診てもらいたいから」(49.2%)となっている。

○年代別では、29歳以下を除くすべての年代で「診療科目が多く、高度な医療設備が整っているから」という理由が最も多い。

○地域別では、北信地域を除くすべての地域で「診療科目が多く、高度な医療設備が整っているから」という理由が最も多く、北信地域では「より専門的な医師に診てもらいたいから」が最も多くなっている。



年代別回答割合上位3項目

年代	1位	2位	3位
29歳以下	なんとなく大きな病院だと安心だから、距離や交通機関の関係で通院しやすいから(各41.7%)		診療科目が多く、高度な医療設備が整っているから(33.3%)
30～39歳	診療科目が多く、高度な医療設備が整っているから、より専門的な医師に診てほしいから(各54.5%)		いつも決まって診てもらう医療機関がないから(27.3%)
40～49歳	診療科目が多く、高度な医療設備が整っているから(56.3%)	より専門的な医師に診てほしいから(37.5%)	いつも決まって診てもらう医療機関がないから(28.1%)
50～59歳	診療科目が多く、高度な医療設備が整っているから(70.0%)	より専門的な医師に診てほしいから(54.0%)	距離や交通機関の関係で通院しやすいから(16.0%)
60～64歳	診療科目が多く、高度な医療設備が整っているから(67.6%)	より専門的な医師に診てほしいから(52.9%)	距離や交通機関の関係で通院しやすいから(23.5%)
65～69歳	診療科目が多く、高度な医療設備が整っているから(71.4%)	より専門的な医師に診てほしいから(62.9%)	なんとなく大きな病院だと安心だから(17.1%)
70～74歳	診療科目が多く、高度な医療設備が整っているから(69.4%)	より専門的な医師に診てほしいから(55.6%)	距離や交通機関の関係で通院しやすいから(36.1%)
75歳以上	診療科目が多く、高度な医療設備が整っているから(57.1%)	より専門的な医師に診てほしいから(40.8%)	距離や交通機関の関係で通院しやすいから(36.7%)

地域別回答割合上位3項目

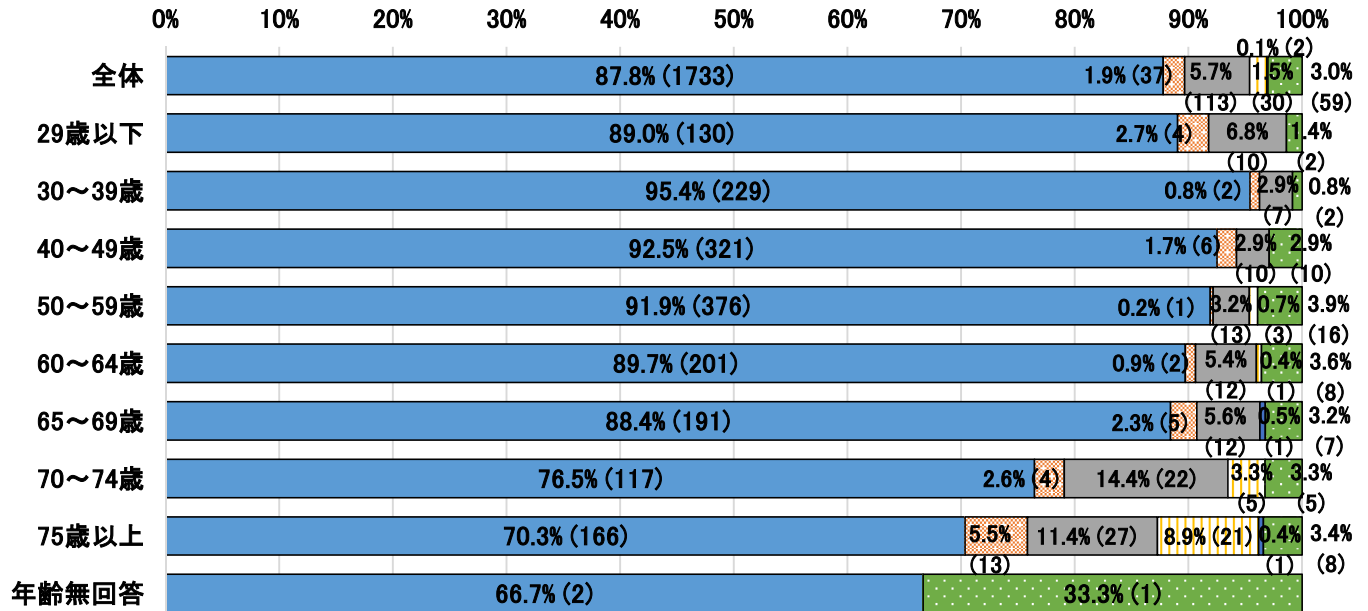
地域	1位	2位	3位
佐久地域	診療科目が多く、高度な医療設備が整っているから(58.1%)	より専門的な医師に診てほしいから(54.8%)	距離や交通機関の関係で通院しやすいから(19.4%)
上小地域	診療科目が多く、高度な医療設備が整っているから(76.9%)	より専門的な医師に診てほしいから(38.5%)	距離や交通機関の関係で通院しやすいから(23.1%)
諏訪地域	診療科目が多く、高度な医療設備が整っているから(66.7%)	より専門的な医師に診てほしいから(50.0%)	距離や交通機関の関係で通院しやすいから(20.8%)
上伊那地域	診療科目が多く、高度な医療設備が整っているから(60.0%)	より専門的な医師に診てほしいから(55.0%)	距離や交通機関の関係で通院しやすいから、なんとなく大きな病院だと安心だから(各15.0%)
飯伊地域	診療科目が多く、高度な医療設備が整っているから(59.1%)	より専門的な医師に診てほしいから(54.5%)	距離や交通機関の関係で通院しやすいから(31.8%)
木曽地域	診療科目が多く、高度な医療設備が整っているから(58.1%)	より専門的な医師に診てほしいから(45.2%)	距離や交通機関の関係で通院しやすいから(22.6%)
松本地域	診療科目が多く、高度な医療設備が整っているから(58.6%)	より専門的な医師に診てほしいから(41.4%)	距離や交通機関の関係で通院しやすいから(27.6%)
大北地域	診療科目が多く、高度な医療設備が整っているから(82.6%)	より専門的な医師に診てほしいから(56.5%)	距離や交通機関の関係で通院しやすいから(17.4%)
長野地域	診療科目が多く、高度な医療設備が整っているから(66.0%)	より専門的な医師に診てほしいから(44.0%)	距離や交通機関の関係で通院しやすいから(34.0%)
北信地域	より専門的な医師に診てほしいから(43.5%)	診療科目が多く、高度な医療設備が整っているから(39.1%)	距離や交通機関の関係で通院しやすいから(26.1%)

問6 医療機関にかかる場合、主にどの通院手段を利用しますか。また、通常の通院手段を利用する際の医療機関までの通院時間はどの程度までなら許容できると思われますか。

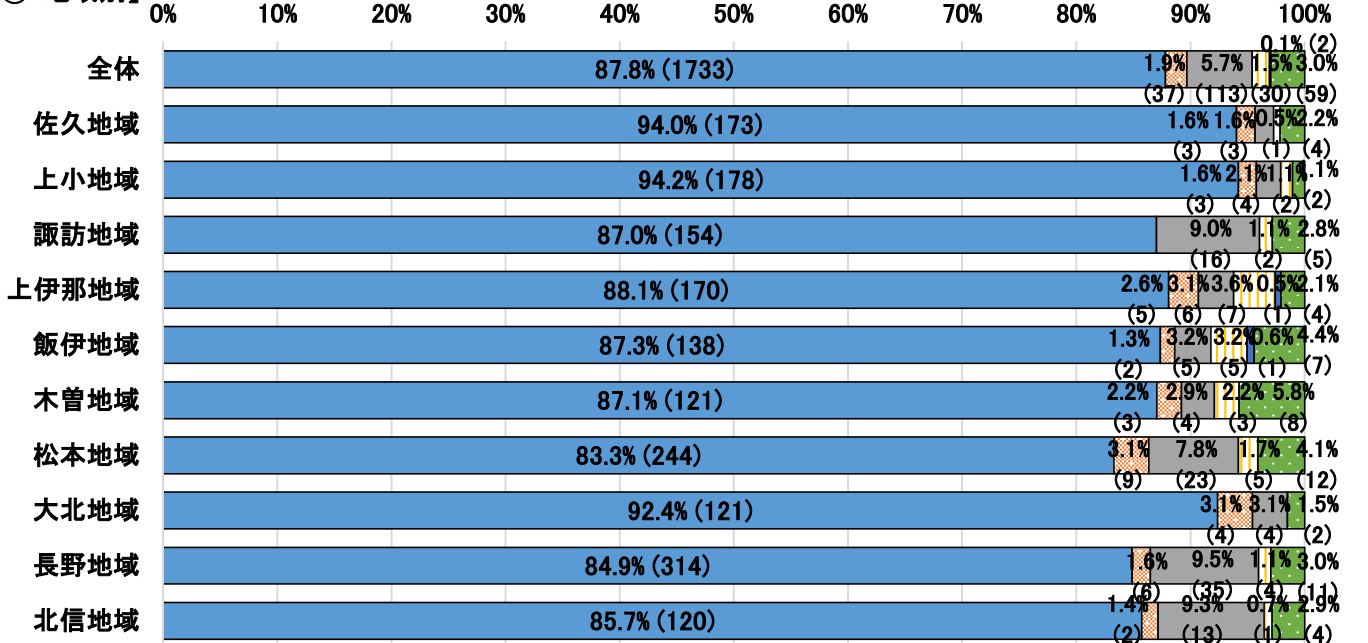
○医療機関までの通常の通院手段は、「自家用車利用」(87.8%)が最も多く、次いで「自転車・徒歩」(5.7%)となっており、各年代及び地域において、大半が自家用車を利用している。
 ○自家用車で通院時間として許容できる範囲は、「30分程度」(50.3%)が最も多く、次いで「15分以内」(36.4%)となっており、各地域別でも同様の結果となっている。

○医療機関への通院手段

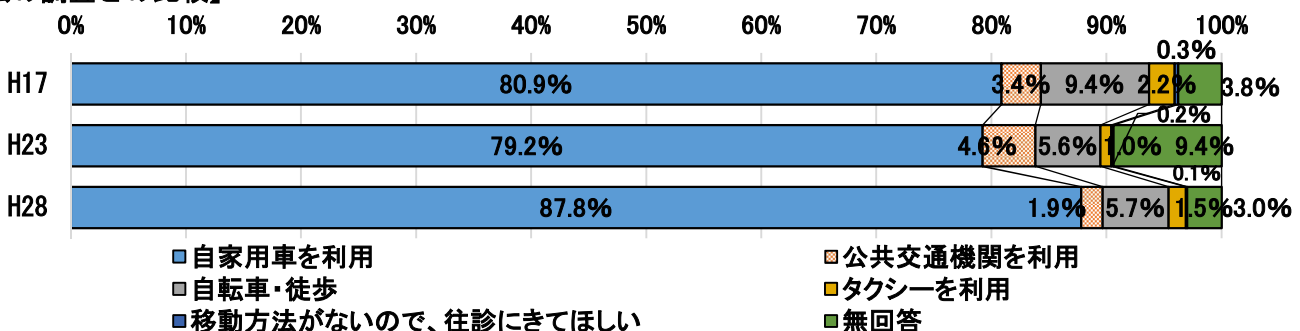
【① 年代別】



【② 地域別】

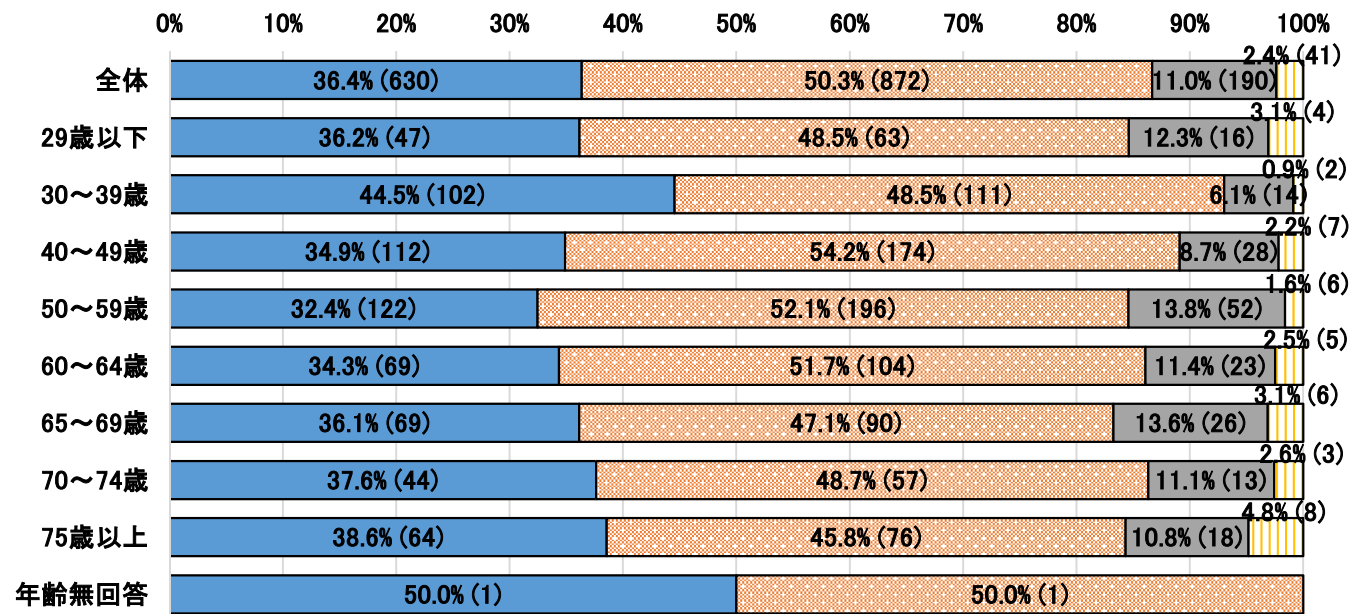


【③ 過去の調査との比較】

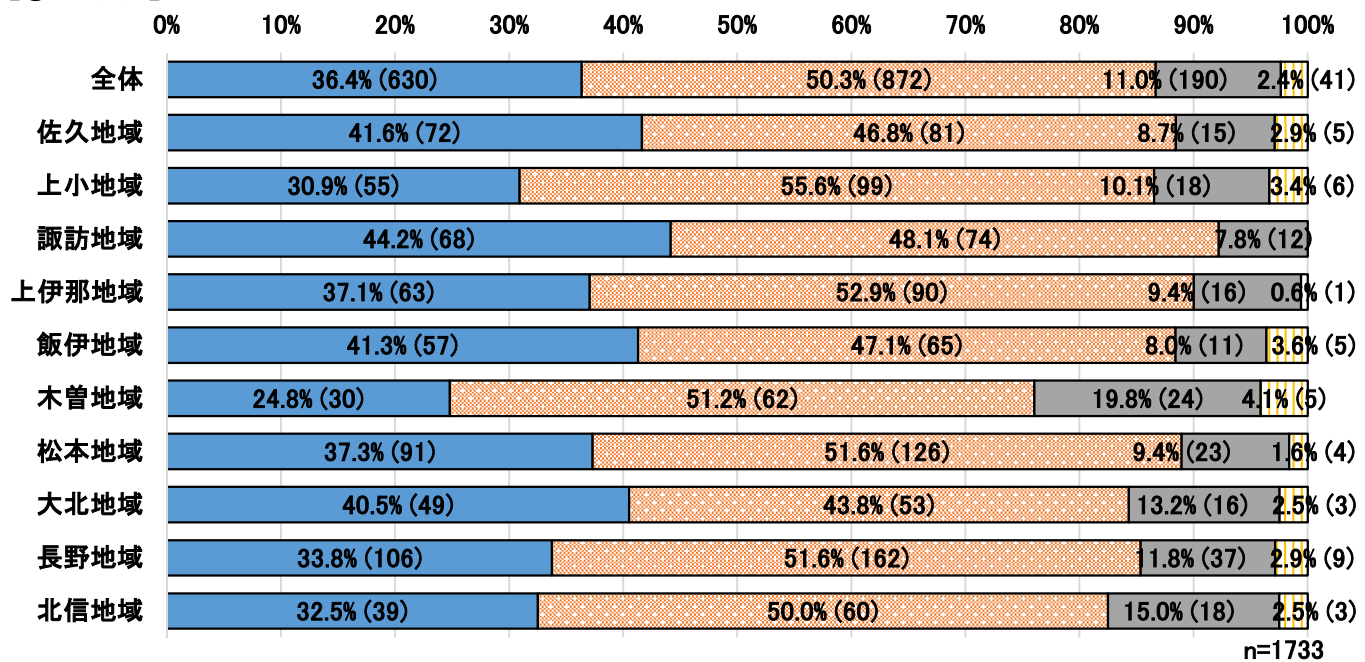


○自家用車で通院時間として許容できる範囲

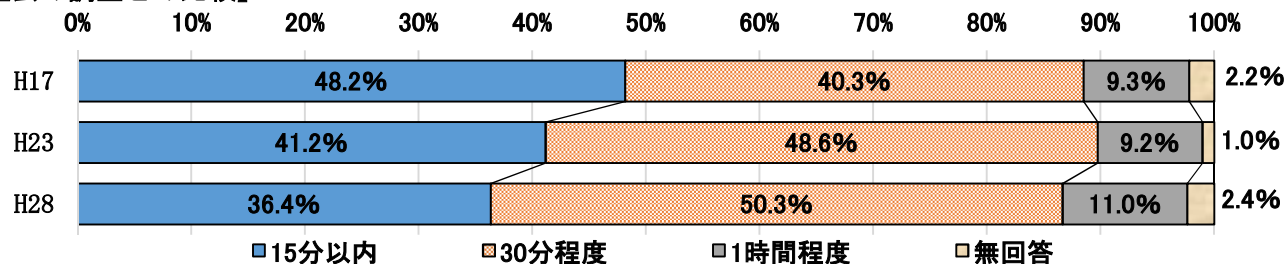
【① 年代別】



【② 地域別】



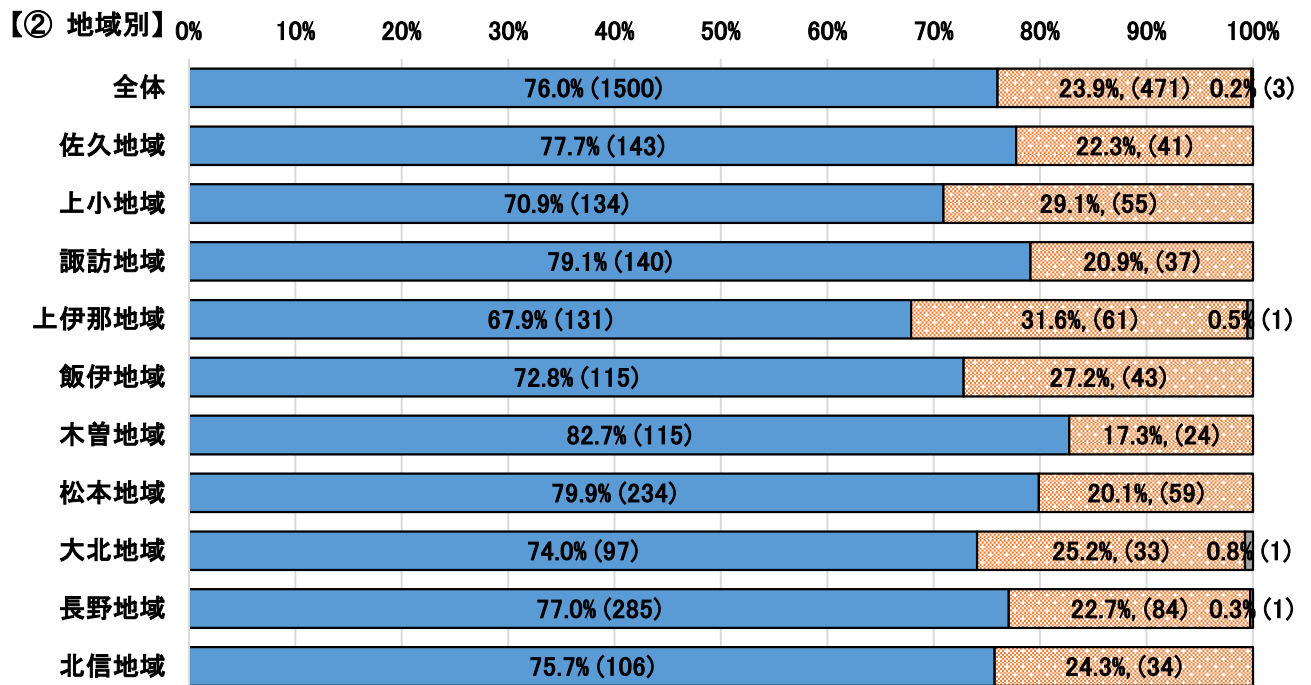
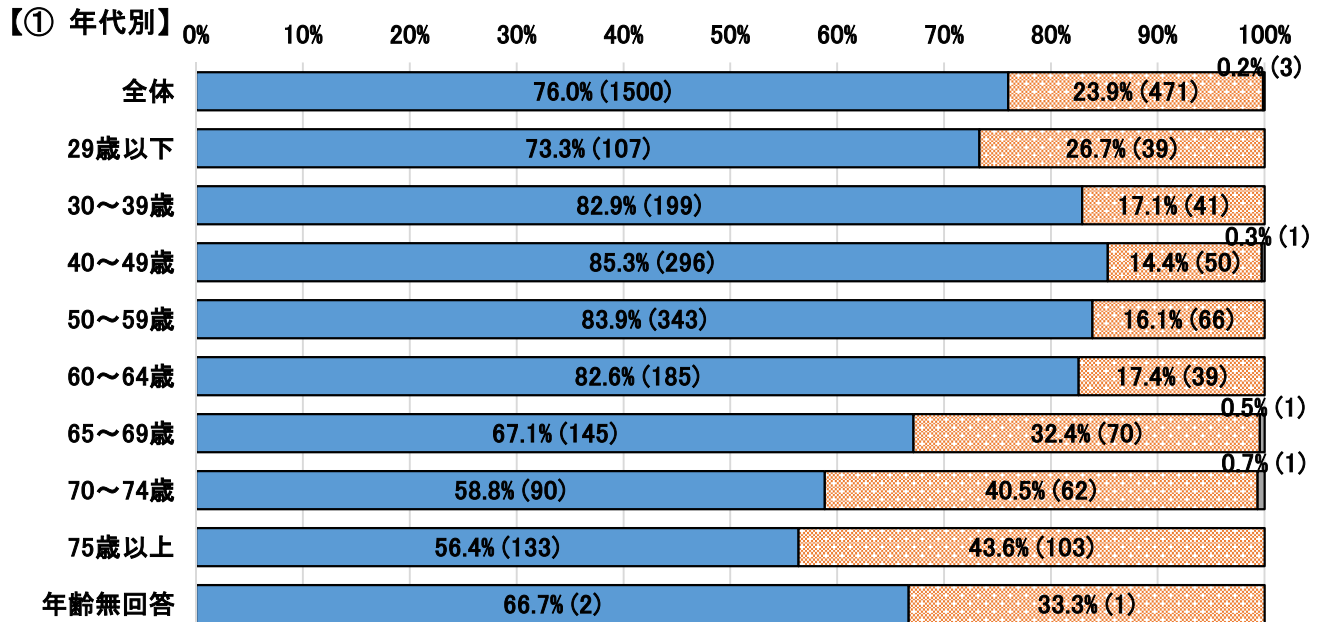
【③ 過去の調査との比較】



3 診療時間外の発病について

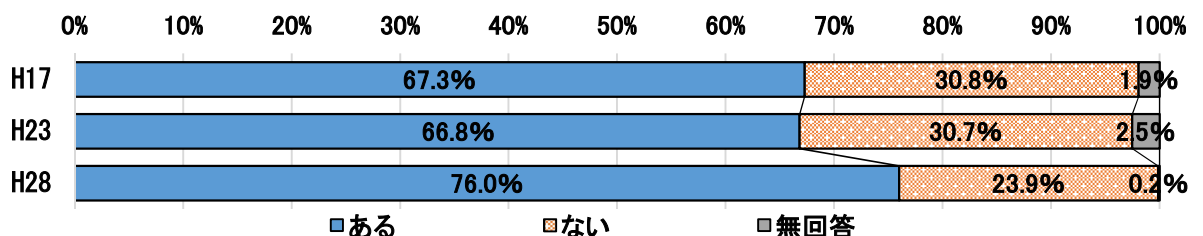
問7 あなたや御家族が、休日や夜間など医療機関が診察していない時間帯に病気になったことがありますか。

- 休日や夜間など医療機関が診察していない時間帯に病気になったことが「ある」と回答した県民の割合は76.0%となっている。
- 年齢別では、「ある」と回答した割合は、40歳代(85.3%)が最も多く、年齢が高くなるにつれ少なくなる。
- 地域別では、「ある」と回答した割合は、木曾地域(82.7%)が最も多く、次いで松本地域(79.9%)となっている。



n=1974

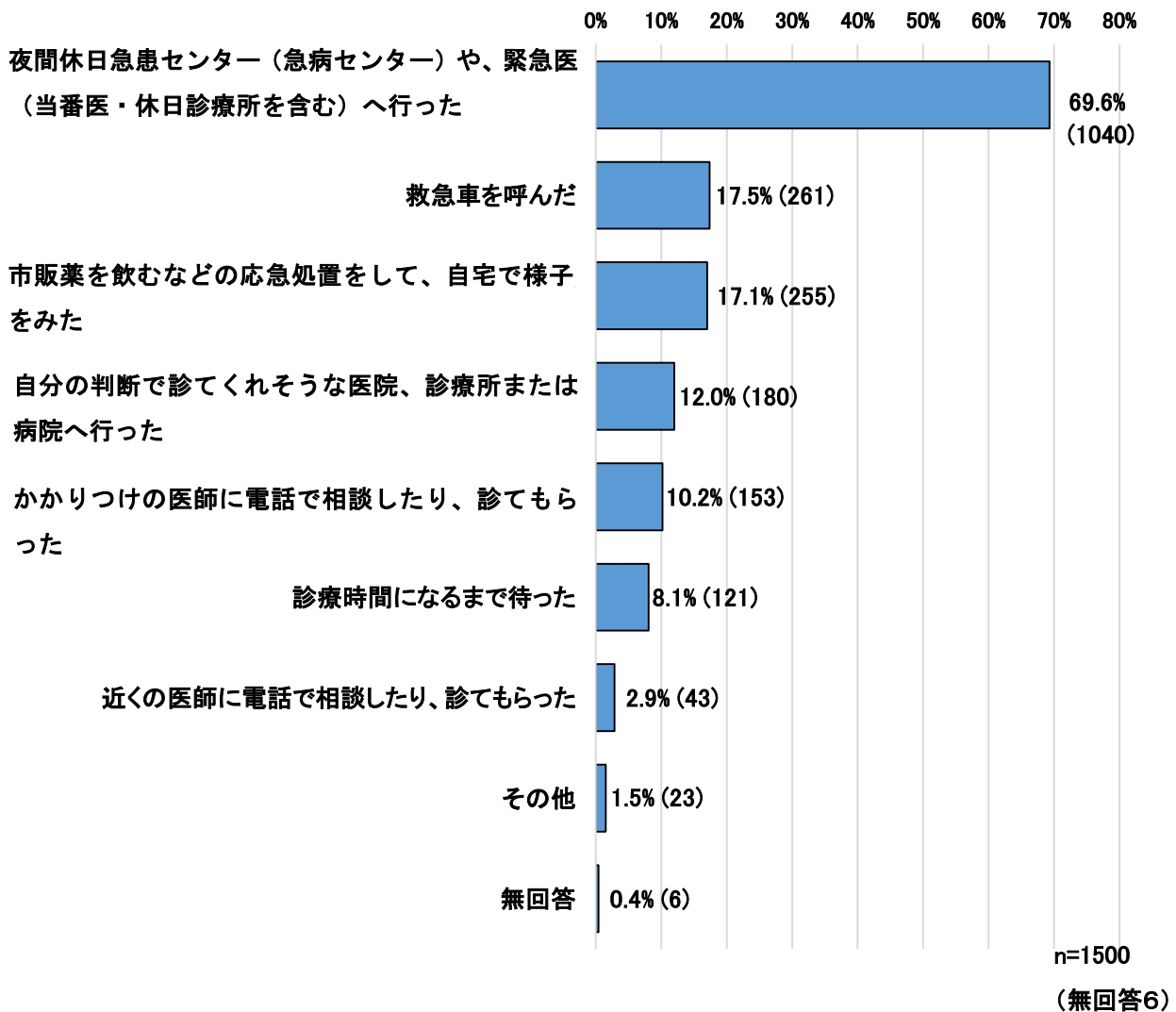
【③ 過去の調査との比較】



問8 問7で「ある」と回答した方にお尋ねします。

その時どのように対応されましたか。(複数回答)

- 医療機関が診察していない時間帯に病気になったときには、「夜間休日急患センター(急病センター)や緊急医(当番医・休日診療所)へ行った」(69.6%)が最も多く、次いで「救急車を呼んだ」(17.5%)、「市販薬を飲むなどの応急措置をして、自宅で様子をみた」(17.1%)となっている。
- 年代別では、全ての年代において「夜間休日急患センター(急病センター)や緊急医(当番医・休日診療所)へ行った」が最も多かったが、50歳以上は「救急車を呼んだ」、40歳代以下は「市販薬を飲むなどの応急措置をして、自宅で様子をみた」が次いで多くなっている。
- 地域別でも、全ての地域において、「夜間休日急患センター(急病センター)や緊急医(当番医・休日診療所)へ行った」が最も多くなっている。



年代別回答割合上位3項目

年代	1位	2位	3位
29歳以下	夜間休日急患センター (67.3%)	市販薬 (25.2%)	診療時間になるまで待った(15.0%)
30~39歳	夜間休日急患センター (83.8%)	市販薬 (25.3%)	診療時間になるまで待った(10.1%)
40~49歳	夜間休日急患センター (76.9%)	市販薬 (23.1%)	自分の判断で診てくれそうな医療機関へ行った (13.6%)
50~59歳	夜間休日急患センター (71.9%)	救急車を呼んだ(17.0%)	市販薬 (13.7%)
60~64歳	夜間休日急患センター (71.4%)	救急車を呼んだ(27.0%)	市販薬 (16.8%)
65~69歳	夜間休日急患センター (60.0%)	救急車を呼んだ(25.5%)	自分の判断で診てくれそうな医療機関へ行った (17.2%)
70~74歳	夜間休日急患センター (64.0%)	救急車を呼んだ(18.0%)	市販薬 (15.7%)
75歳以上	夜間休日急患センター (40.2%)	救急車を呼んだ(33.3%)	かかりつけの医師 (22.7%)

地域別回答割合上位3項目

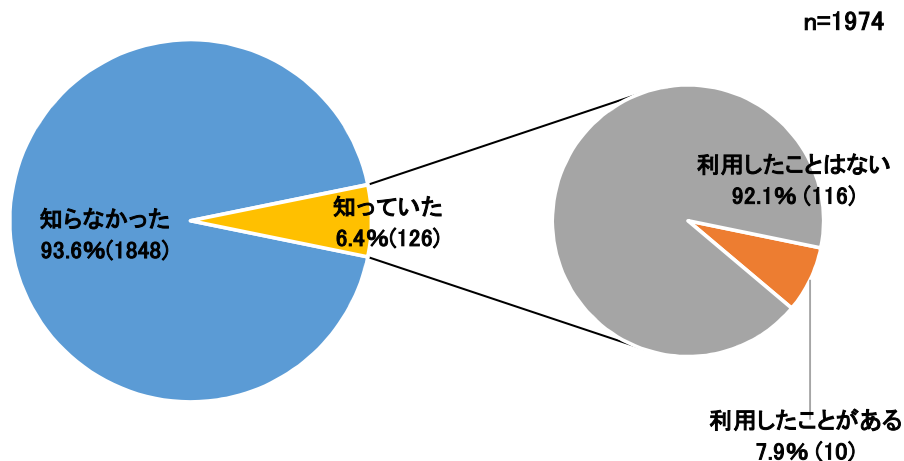
地域	1位	2位	3位
佐久地域	夜間休日急患センター(68.3%)	市販薬(20.4%)	自分の判断で診てくれそうな医療機関へ行った(14.1%)
上小地域	夜間休日急患センター(66.4%)	救急車を呼んだ(23.1%)	市販薬(20.9%)
諏訪地域	夜間休日急患センター(72.9%)	市販薬(17.9%)	救急車を呼んだ(15.0%)
上伊那地域	夜間休日急患センター(63.4%)	救急車を呼んだ(25.2%)	かかりつけの医師(13.0%)
飯伊地域	夜間休日急患センター(75.4%)	市販薬(21.1%)	救急車を呼んだ、 かかりつけの医師(各 13.2%)
木曾地域	夜間休日急患センター(64.3%)	自分の判断で診てくれそうな医療機関へ行った(22.6%)	救急車を呼んだ(20.0%)
松本地域	夜間休日急患センター(75.0%)	市販薬(21.1%)	救急車を呼んだ(12.5%)
大北地域	夜間休日急患センター(57.3%)	救急車を呼んだ(22.9%)	市販薬・自分の判断(各 18.8%)
長野地域	夜間休日急患センター(38.0%)	自分の判断で診てくれそうな医療機関へ行った(21.8%)	救急車を呼んだ(17.6%)
北信地域	夜間休日急患センター(76.4%)	診療時間(14.2%)	市販薬(13.2%)

4 医療に関する相談窓口について

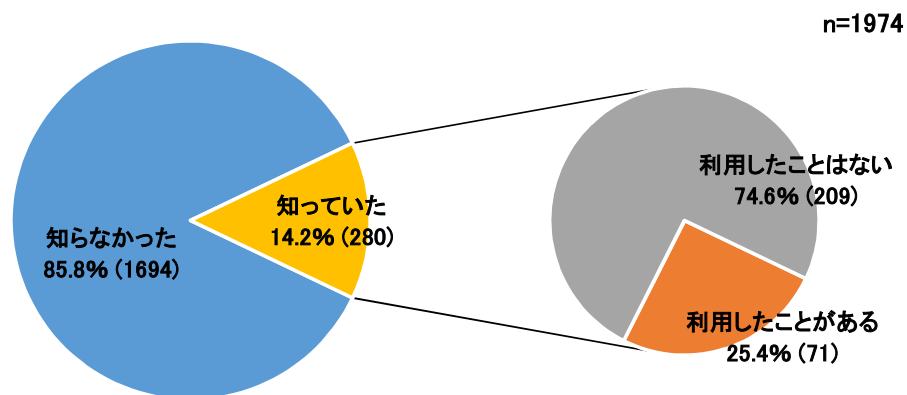
問9 医療に関する相談窓口として県庁や保健福祉事務所（保健所）に設置されている「医療安全支援センター」や休日・夜間の急な子どもの病気にアドバイスする「小児救急電話相談（#8000）」、緊急に精神科医療・相談が必要になったときの相談電話をご存知でしたか。また、利用したことはありますか。

- 相談窓口に対する県民の認知度は、「長野県医療安全センター」(6.4%)、「長野県小児救急電話相談（#8000）」(14.2%)、「長野県精神障がい者アセスメントセンター」(2.7%)であった。
- 知っていたと回答した人のうち、相談窓口を利用したことがある県民の割合は、「長野県医療安全センター」(7.9%)、「長野県小児救急電話（#8000）」(25.4%)、「長野県精神障がい者アセスメントセンター」(5.6%)となっている。

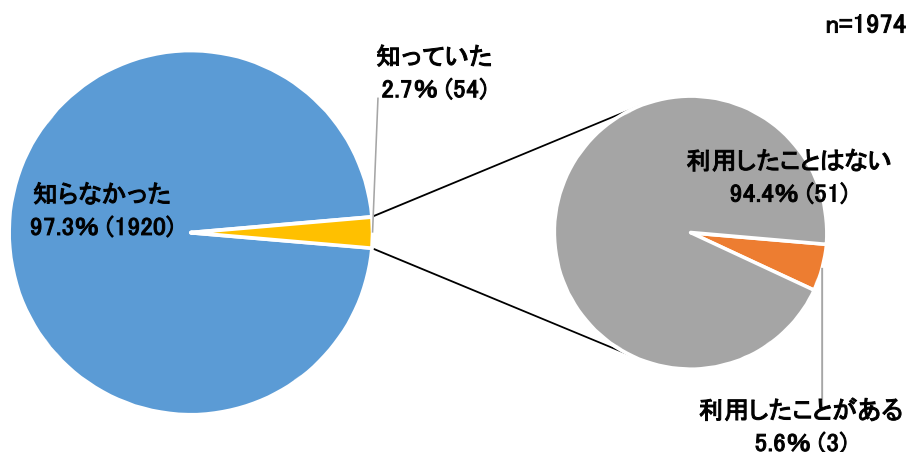
長野県医療安全センター



長野県小児救急電話相談(#8000)



長野県精神障がい者在宅アセスメントセンター (旧 長野県精神科救急医療相談電話)

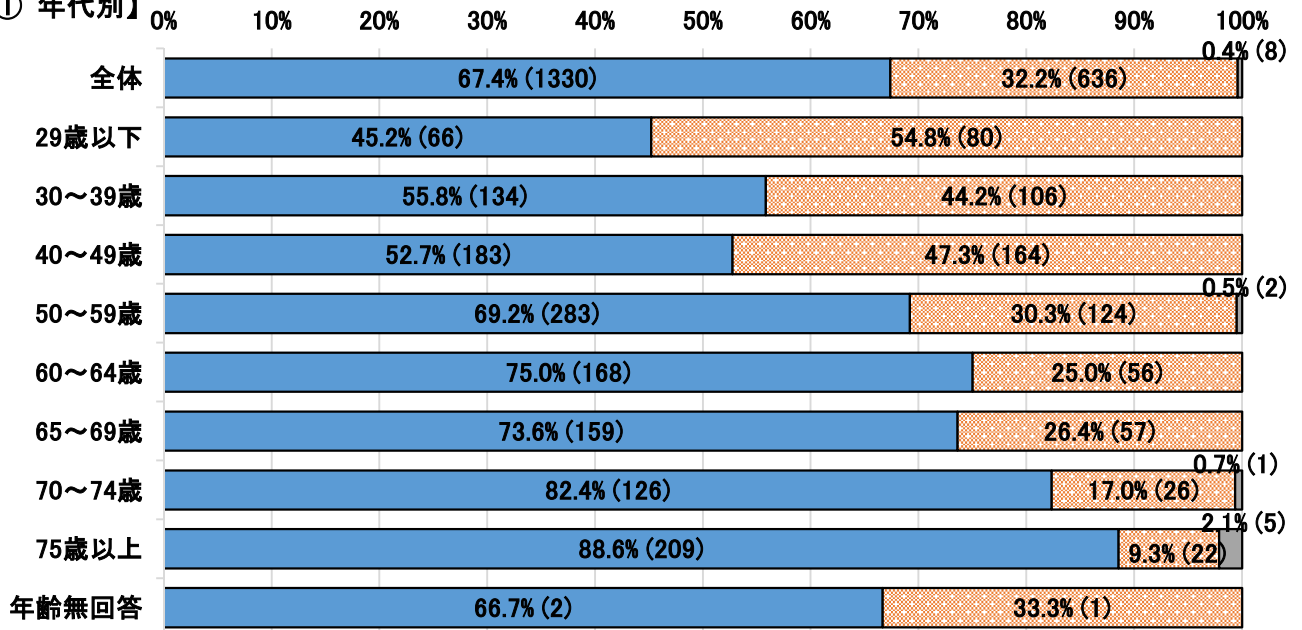


5 かかりつけの医師、かかりつけの歯科医師、かかりつけの薬局について

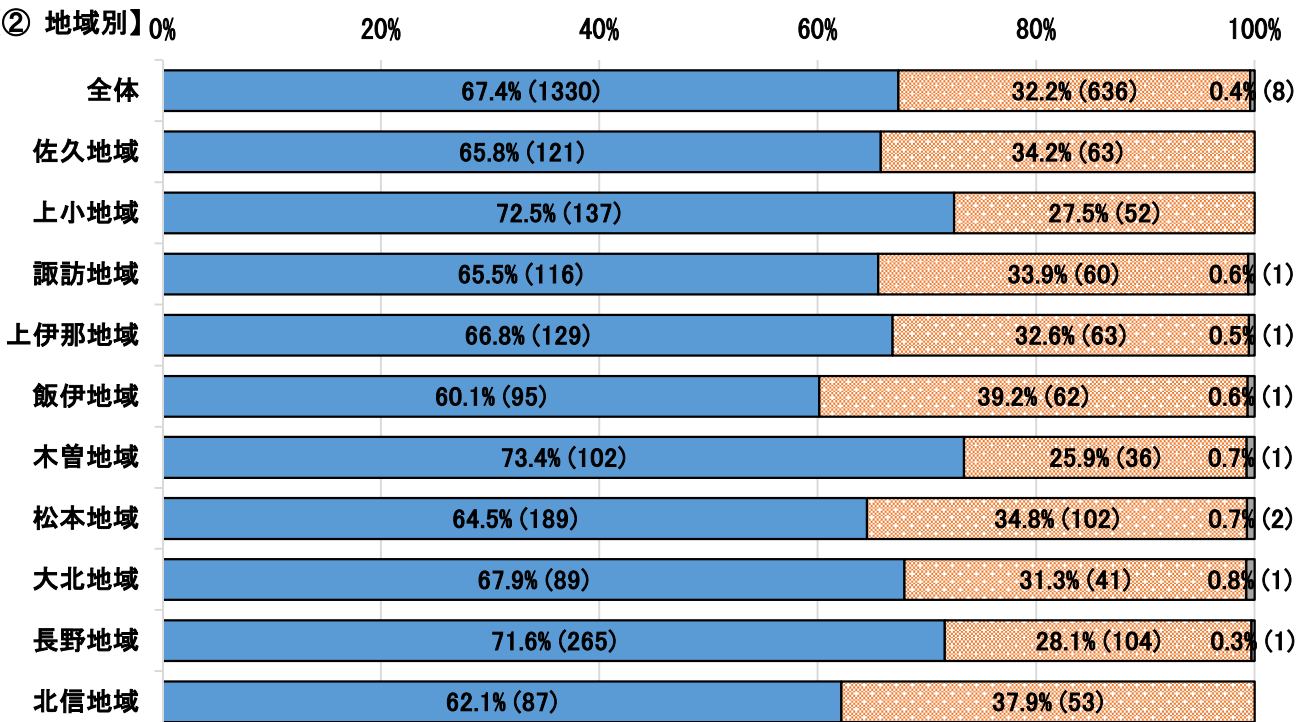
問10 あなたは、かかりつけの医師(病気になったときに決まってみてもらう医師)がいますか。

○かかりつけの医師が「いる」と回答した県民は67.4%で、前回調査の59.6%を上回った。
 ○年代別では、かかりつけの医師が「いる」と回答した割合は、75歳以上(88.6%)が最も多く、年齢が高い層において多くなる傾向がある。
 ○地域別では、かかりつけの医師が「いる」と回答した割合は、木曾地域(73.4%)が最も多く、次いで上小地域(72.5%)となっている。

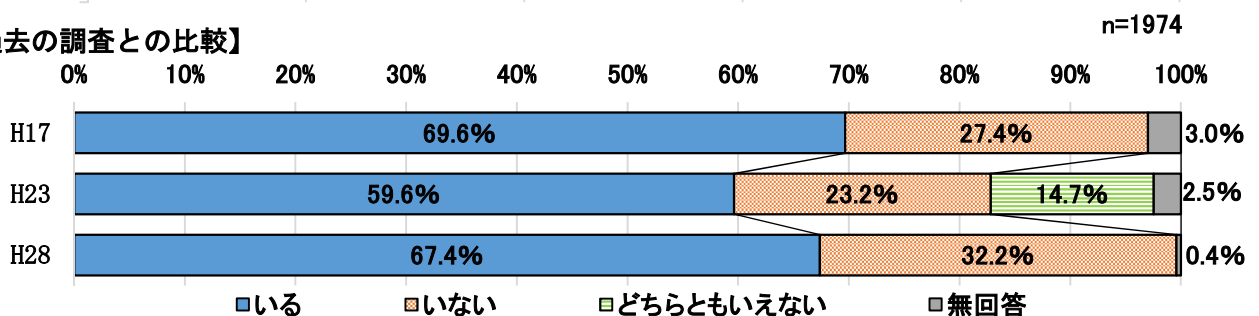
【① 年代別】



【② 地域別】



【③ 過去の調査との比較】



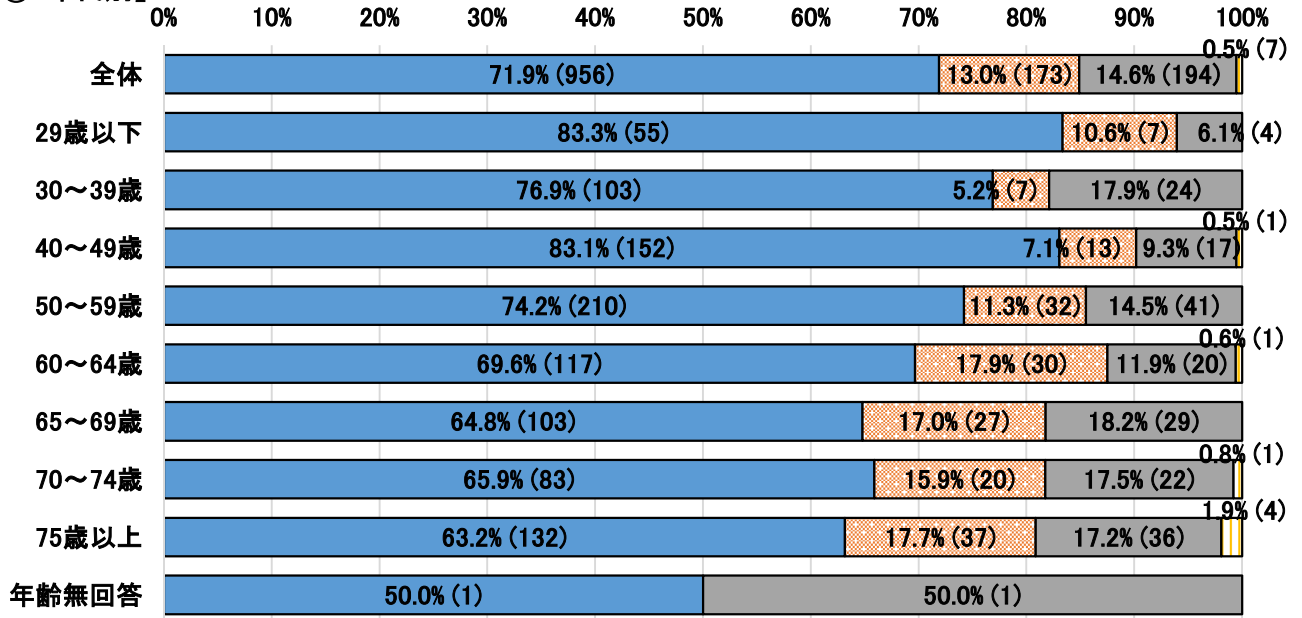
※H23 調査のみ「どちらともいえない」回答肢あり

問 11 問 10 で「いる」と回答した方にお尋ねします。

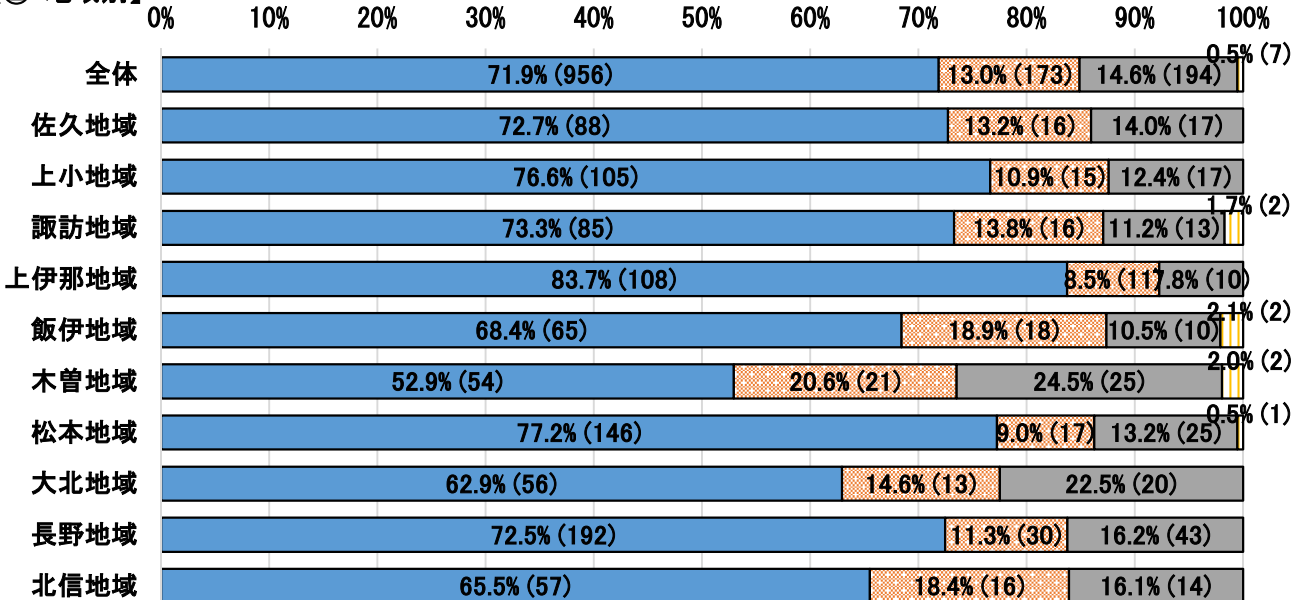
あなたのかかりつけの医師に当てはまるものをお選びください。

- かかりつけの医師としては、「診療所(医院・クリニック)の医師」(71.9%)が最も多く、次いで「診療所と大きい病院の医師を病気によって使い分ける」(14.6%)となっている。
- 年代別では、「診療所(医院・クリニック)の医師」が 20 歳代から 50 歳代で 7 割を超えており、60 歳代以上でも 6 割を超えているが、「大きい病院の医師」が約 2 割と一定の割合を占める。
- 地域別では、「診療所(医院・クリニック)の医師」の割合が上伊那地域(83.7%)で最も多く、次いで松本地域(77.2%)となっている。

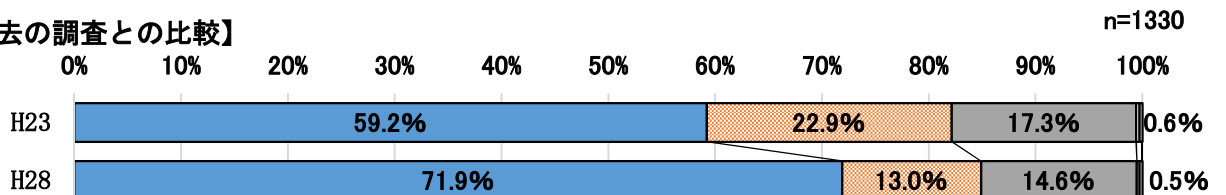
【① 年代別】



【② 地域別】



【③ 過去の調査との比較】

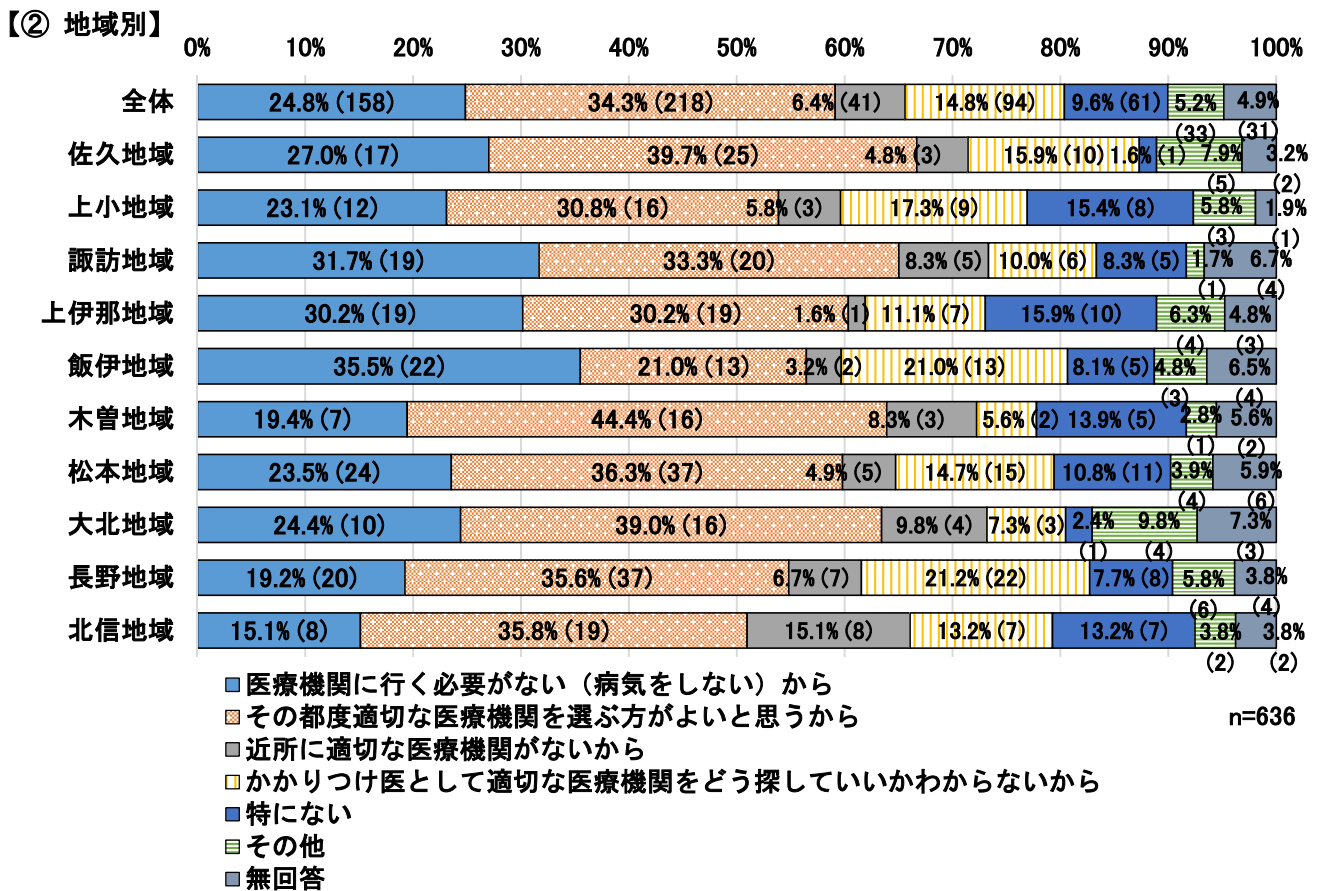
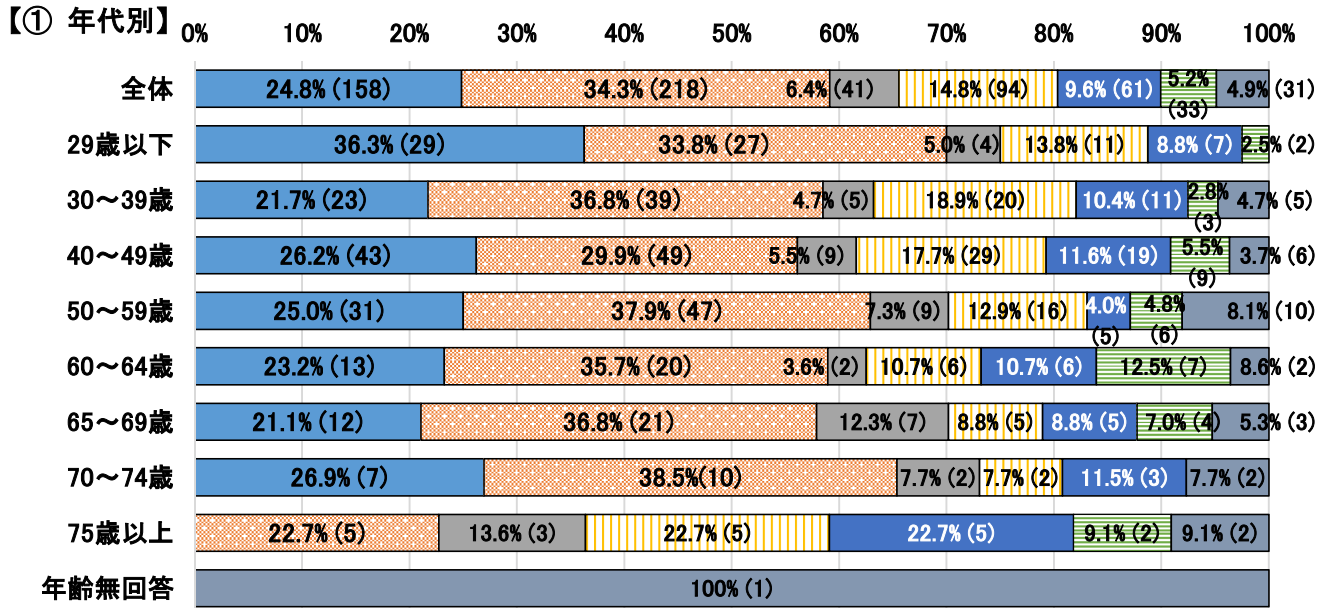


- 診療所(医院・クリニック)の医師
 - 大きい病院の医師
 - 診療所、大きい病院のどちらともいる(病気によって使い分ける)
 - 無回答
- (※H17 調査なし)

問12 問10で「いない」と回答した方にお尋ねします。

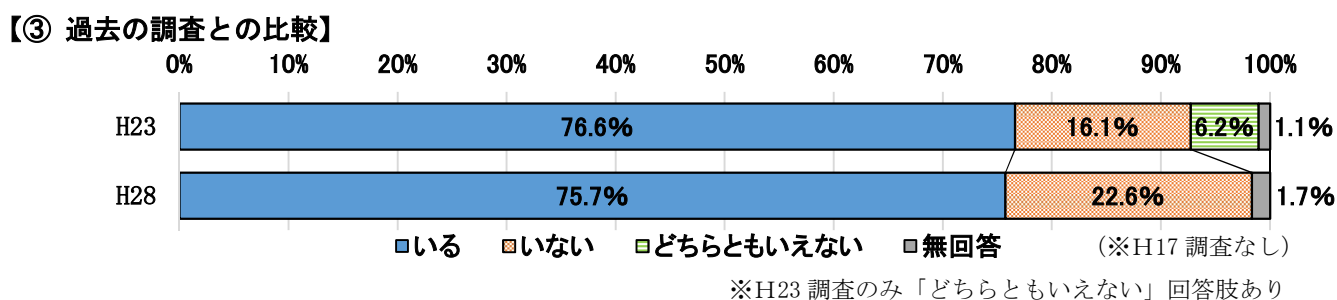
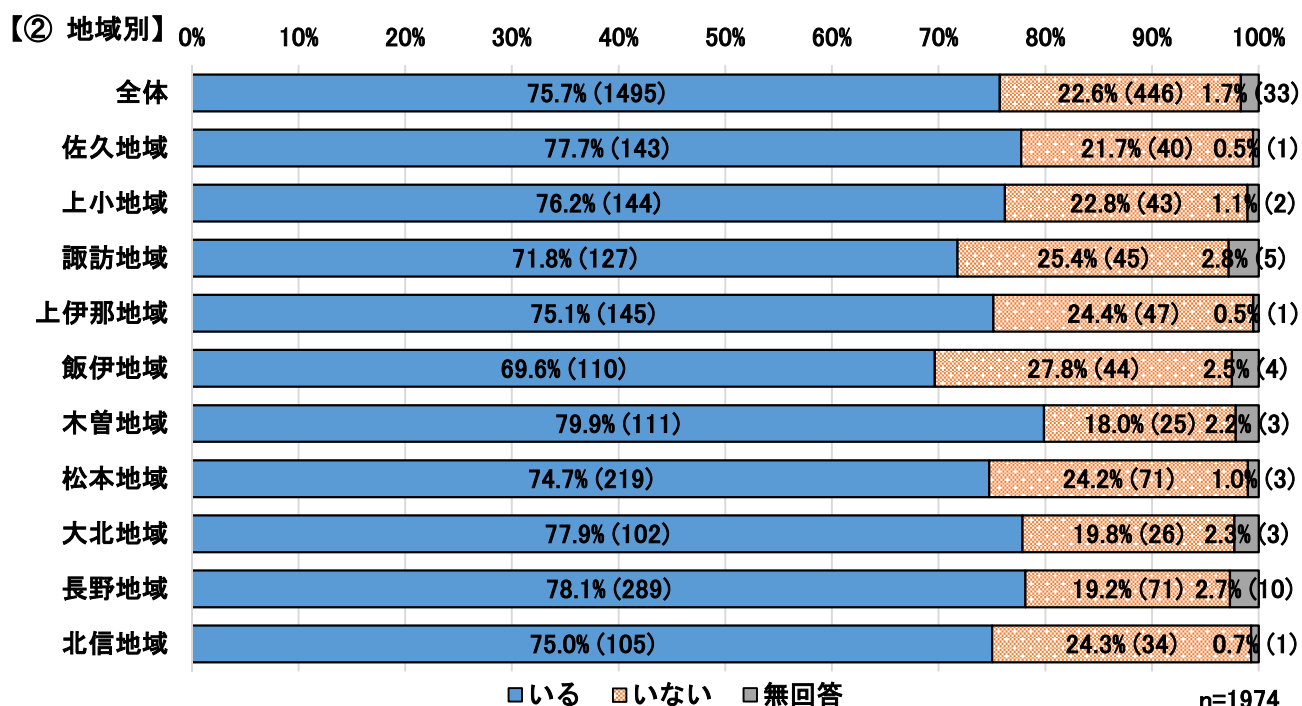
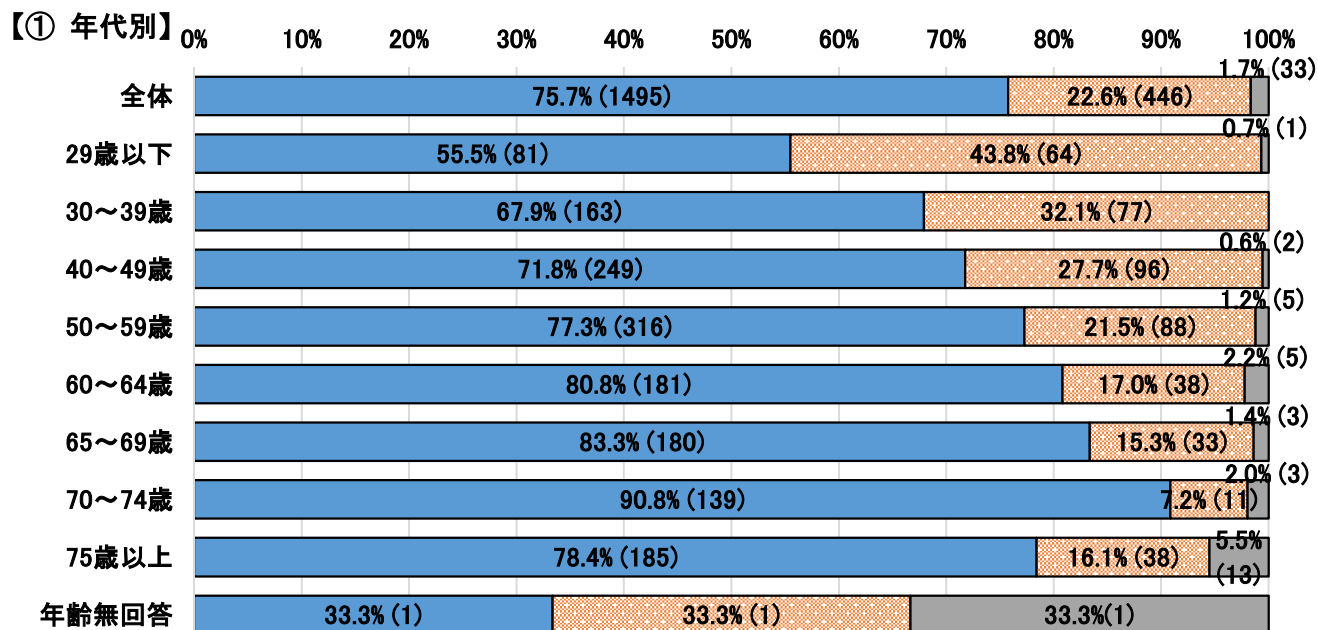
かかりつけの医師を持たない理由として当てはまるものをお選びください。

○問10で、かかりつけの医師が「いない」理由としては、75歳以上を除き、「その都度適切な医療機関を選ぶ方がよいと思うから」(34.3%)が最も多く、次いで「医療機関に行く必要がない(病気をしないから)」(24.8%)となっている。



問13 あなたは、かかりつけの歯科医師（口の中の病気になった時に決まって診てもらう歯科医師）がいますか。

○かかりつけの歯科医師が「いる」と回答した県民は75.7%で、前回調査の76.6%からわずかに減少した。
 ○年代別では、「いる」との回答割合が、70代前半(90.8%)で最も多く、29歳以下(55.5%)で最も低くなっている。
 ○地域別では、「いる」との回答割合が、木曾地域(79.9%)で最も多く、次いで大北地域(77.9%)となっている。

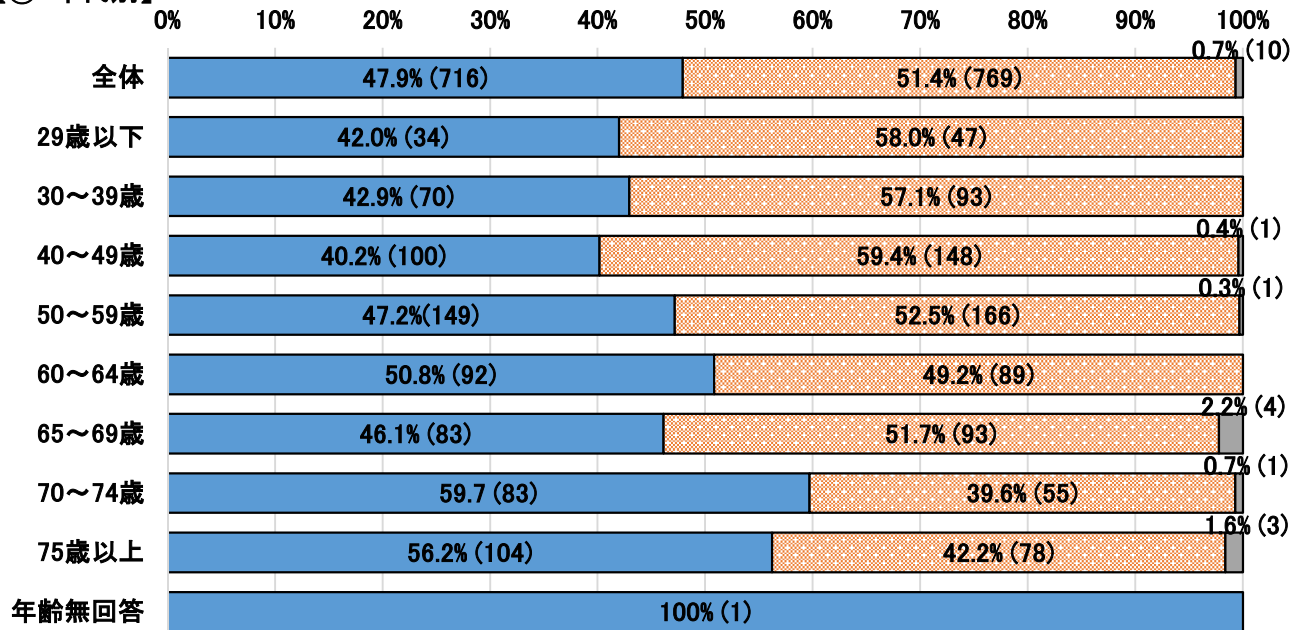


問14 問13で「いる」と答えた方にお尋ねします。

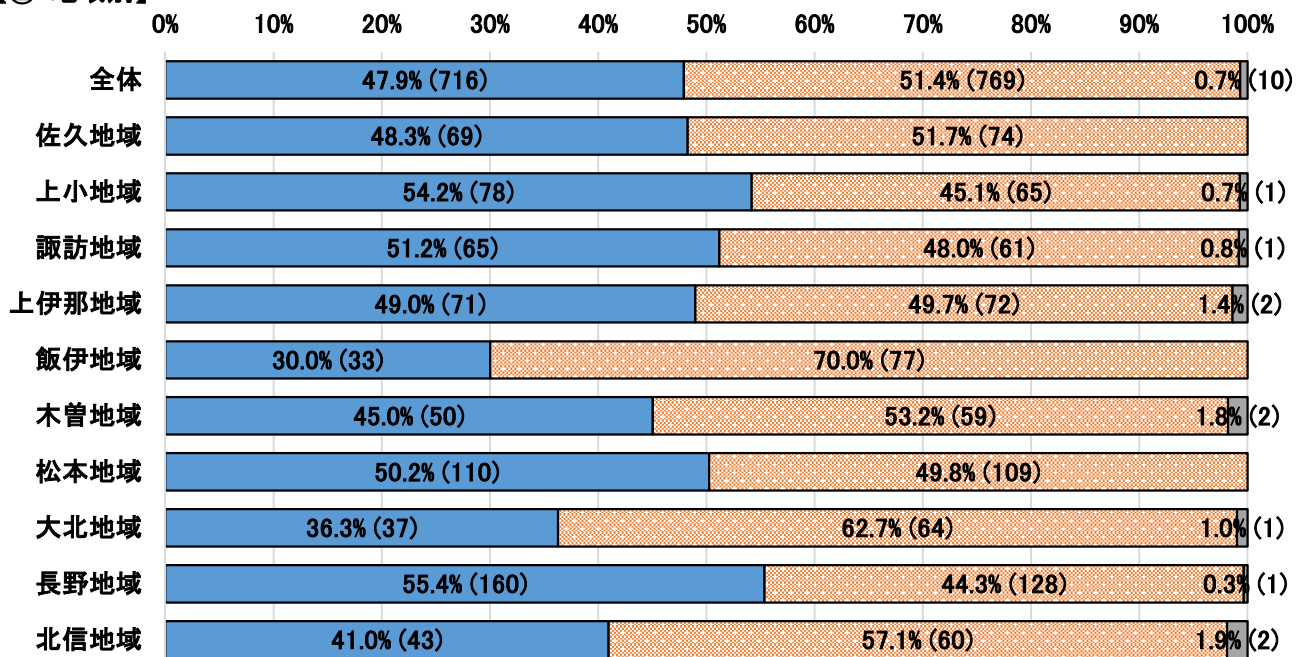
かかりつけの歯科医院で年1回程度の定期的歯科健診（検診）を受けていますか。

○かかりつけの歯科医院で年1回程度の定期的歯科健診（検診）を受けて「いる」割合は、47.9%であり、受けて「いない」割合（51.4%）をわずかに下回った。
 ○年代別では、年1回以上定期的歯科健診（検診）を受けて「いる」割合が「いない」割合を上回るのは、60歳代前半（50.8%）、70歳代前半（59.7%）、75歳以上（56.2%）で、高齢層において多くなっている。
 ○地域別では、年1回以上定期的歯科健診（検診）を受けて「いる」割合が、長野地域（55.4%）で最も多く、次いで上小地域（54.2%）となっている。

【① 年代別】



【② 地域別】



□いる □いない □無回答

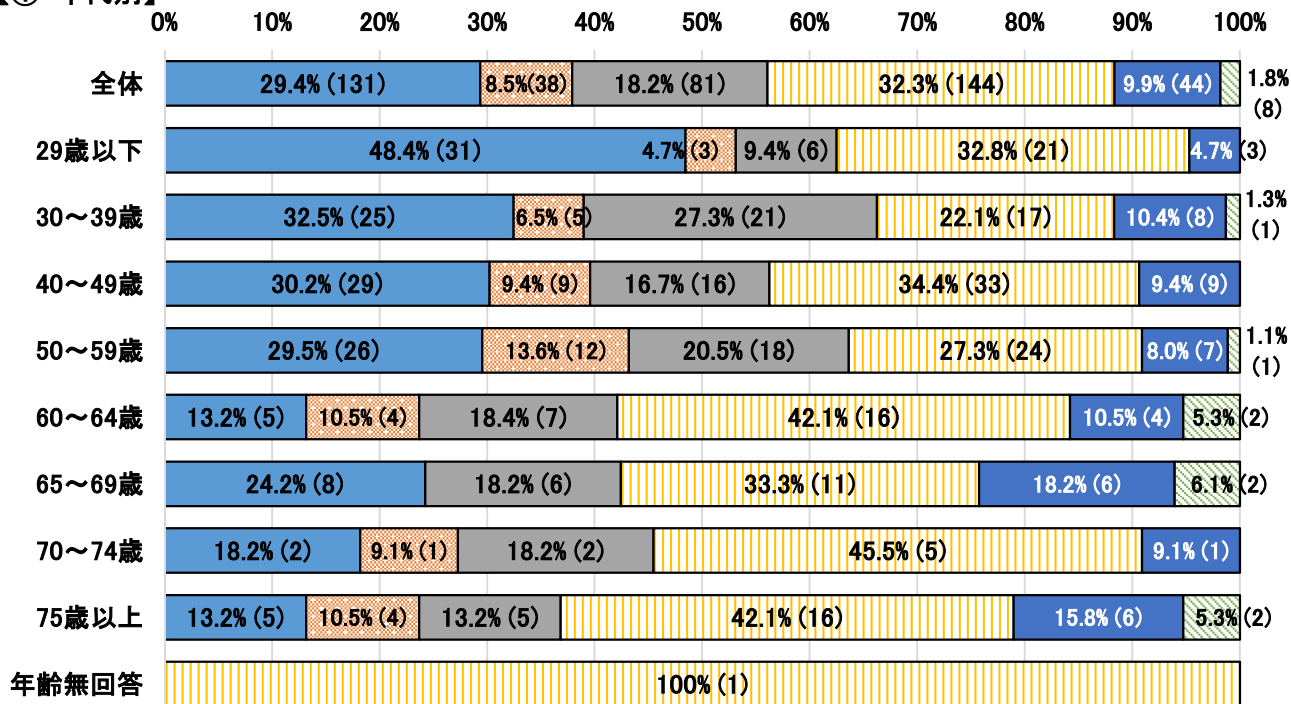
n=1495

問15 問13で「いない」と答えた方にお尋ねします。

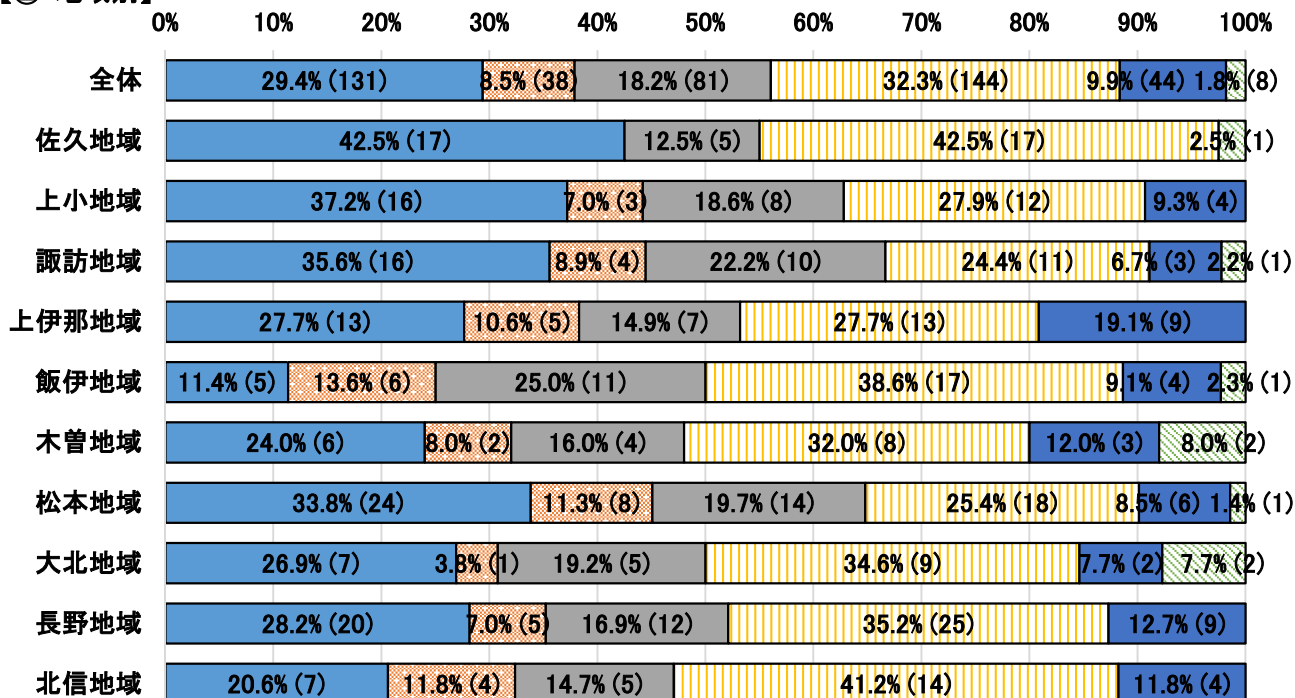
かかりつけの歯科医師を持たない理由として当てはまるものを、お選びください。

○問13で、かかりつけの歯科医師が「いない」理由としては、「特にない」(32.3%)が最も多く、次いで「歯科医院に行く必要がない(口の中の病気にならない)から」(29.4%)となっている。

【① 年代別】



【② 地域別】

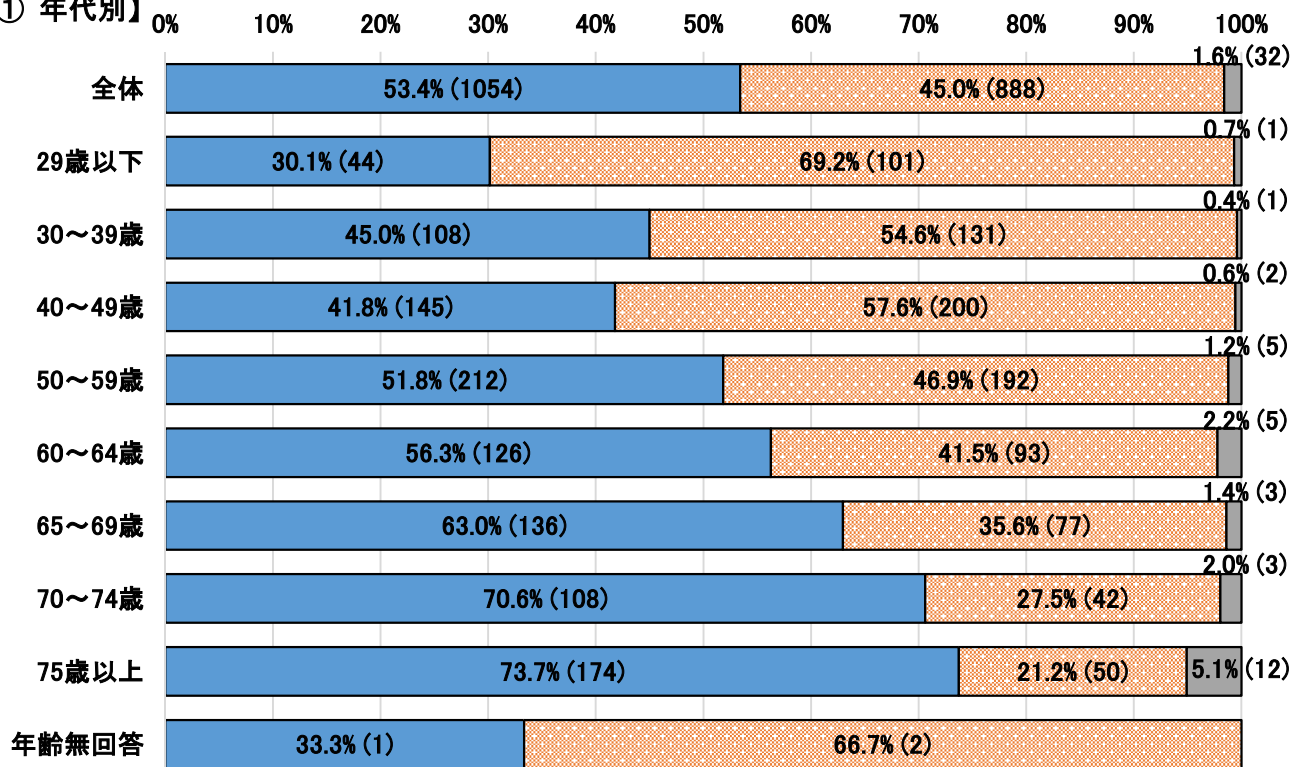


- 歯科医院に行く必要がない (口の中の病気にならない) から
 - 近所に適切な歯科医院がないから
 - 適切な歯科医院をどう探していいかわからないから
 - 特にない
 - その他
 - 無回答
- n=446

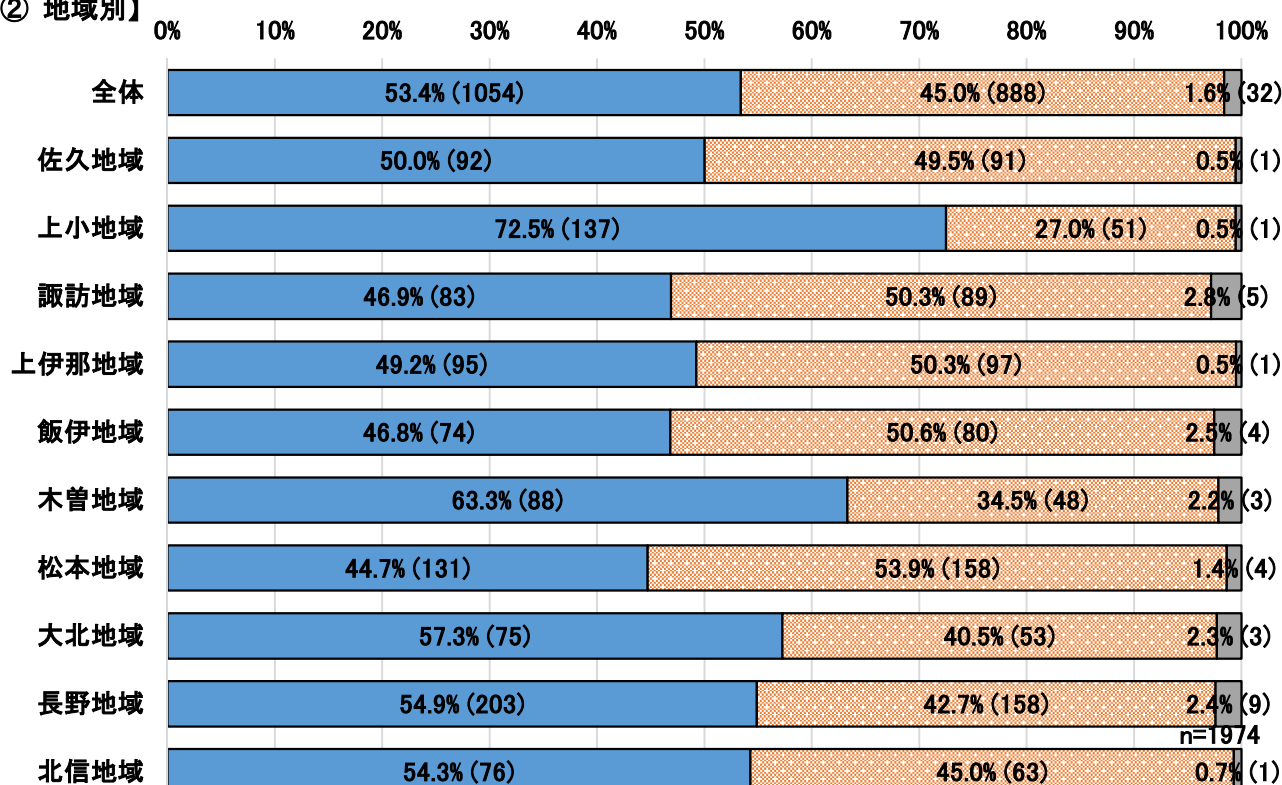
問16 あなたは、かかりつけの薬局（薬や健康のことを気軽に相談できる薬局）をお持ちですか。

○かかりつけの薬局を持っていると回答した県民の割合は53.4%で、持っていないと回答した県民の割合45.0%を上回った。
 ○年代別では、年代が高くなるにつれ、かかりつけの薬局を持つ割合が高い傾向となっている。
 ○地域別では、かかりつけの薬局を持つ割合が、上小地域（72.5%）で最も多く、次いで木曾地域（63.3%）となっている。

【① 年代別】



【② 地域別】



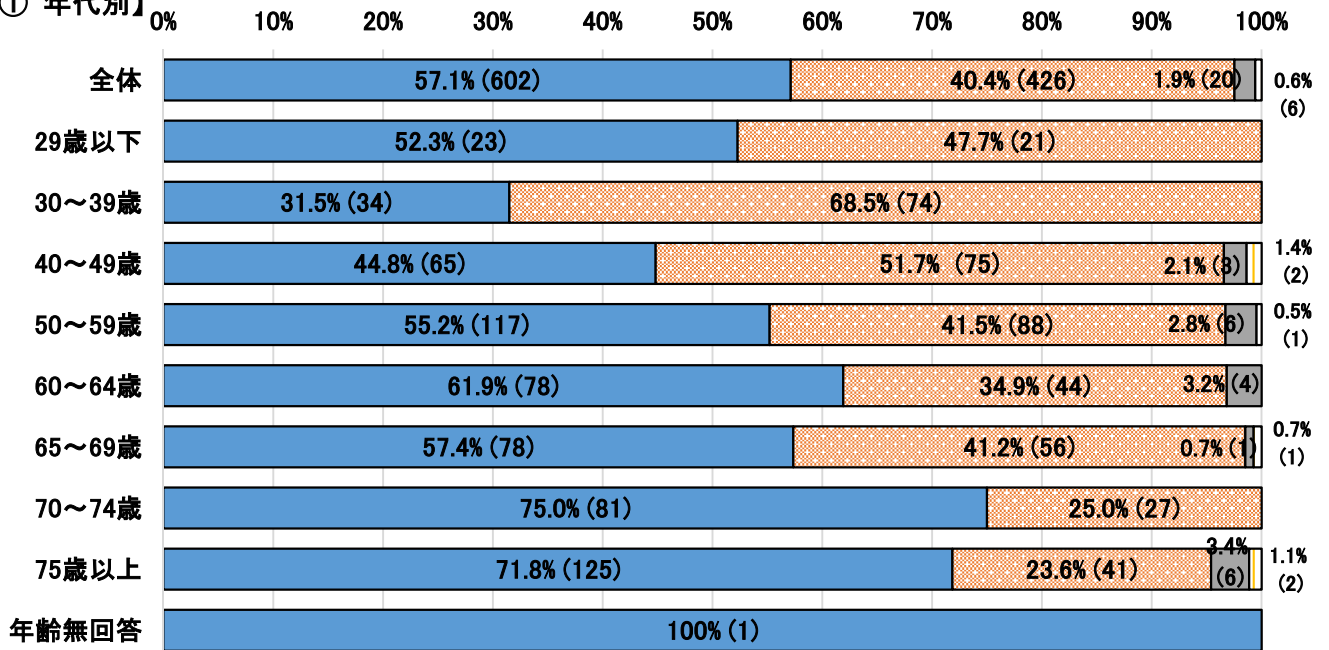
■はい ■いいえ ■無回答

問17 問16で「はい」と答えた方にお尋ねします。

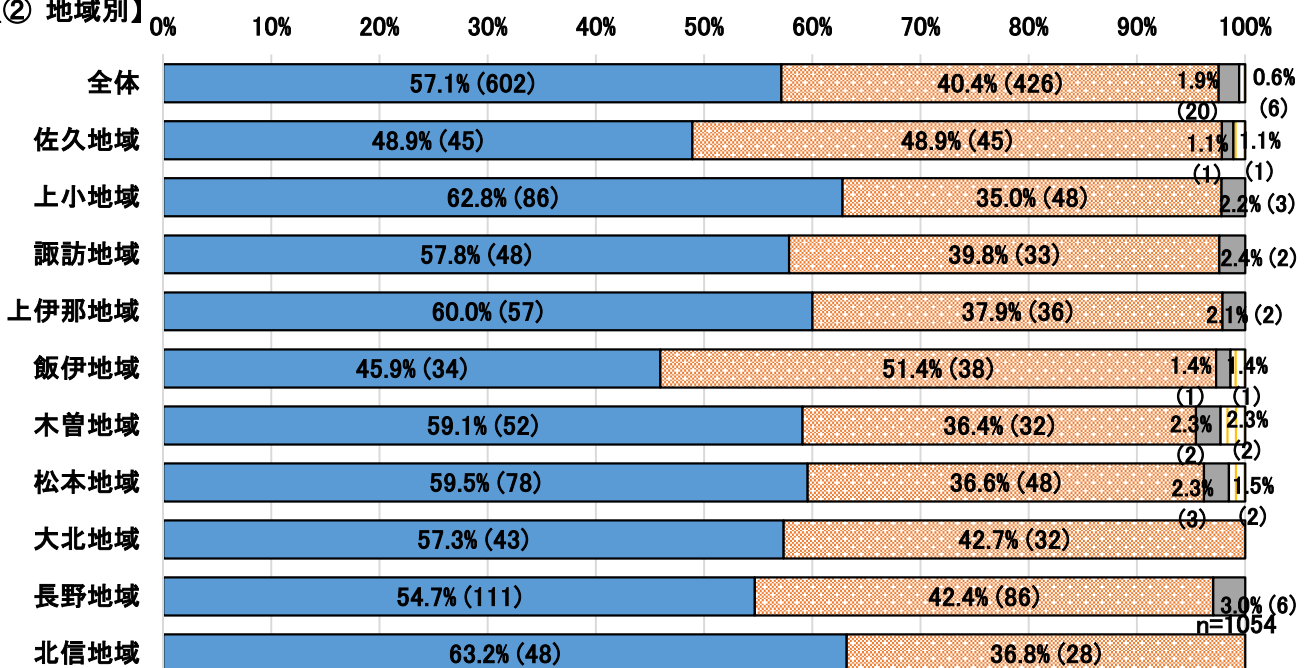
「かかりつけの薬局」に、当てはまるものをお選びください。

- 薬の処方について「全ての処方された薬をかかりつけの薬局からもらっている」(57.1%)が最も多く、「かかりつけの薬局を決めているが、かかりつけの薬局以外から薬をもらう場合がある」(40.4%)を上回った。
- 年代別では、30歳代及び40歳代では、「かかりつけの薬局を決めているが、かかりつけの薬局以外から薬をもらう場合がある」が最も多く、その他の年代では「全ての処方された薬をかかりつけの薬局からもらっている」が最も多くなっている。
- 地域別では、「かかりつけの薬局を決めているが、かかりつけの薬局以外から薬をもらう場合がある」割合が、北信地域(63.2%)で最も多く、次いで上小地域(62.8%)となっている。

【① 年代別】



【② 地域別】



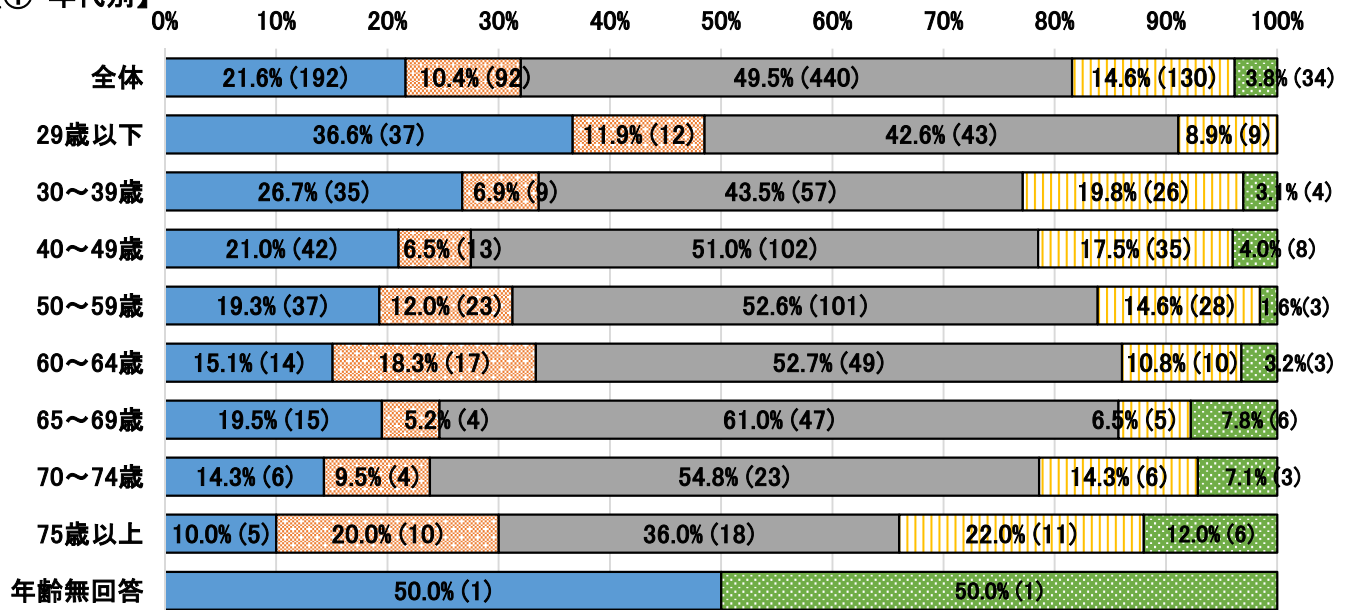
- 全ての処方された薬を「かかりつけの薬局」からもらっている
- 「かかりつけの薬局」を決めているが、「かかりつけの薬局」以外からも薬をもらう場合がある
- その他
- 無回答

問18 問16で「いいえ」と答えた方にお尋ねします。

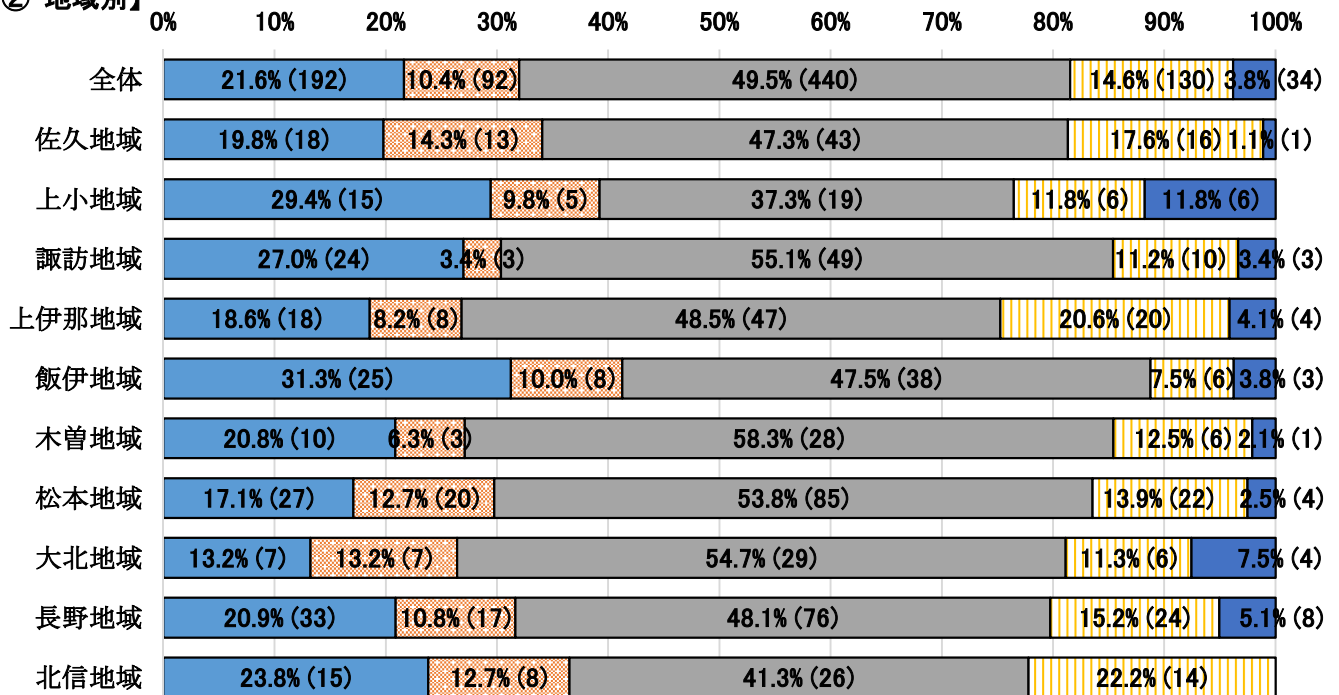
「かかりつけの薬局」を持たない理由について、お選びください。

- 問16で、かかりつけの薬局を「持たない」理由としては、「かかりつけ薬局の必要性を感じていないから」(49.5%)が最も多く、次いで「薬の服用や健康状態に不安を感じていないから」(21.6%)となっている。
- 年代別では、全ての年代において「かかりつけ薬局の必要性を感じていないから」という割合が最も多く、特に60歳代後半(61.0%)は他の年代に比べ高い。
また、「薬の服用や健康状態に不安を感じていないから」と回答した割合は29歳以下(36.6%)が最も多く、年代が低くなるにつれ、薬の服用や健康状態に不安を感じていない割合が多くなる傾向にある。
- 地域別でも、全ての地域において「かかりつけ薬局の必要性を感じていないから」という割合が最も多くなっている。

【① 年代別】



【② 地域別】



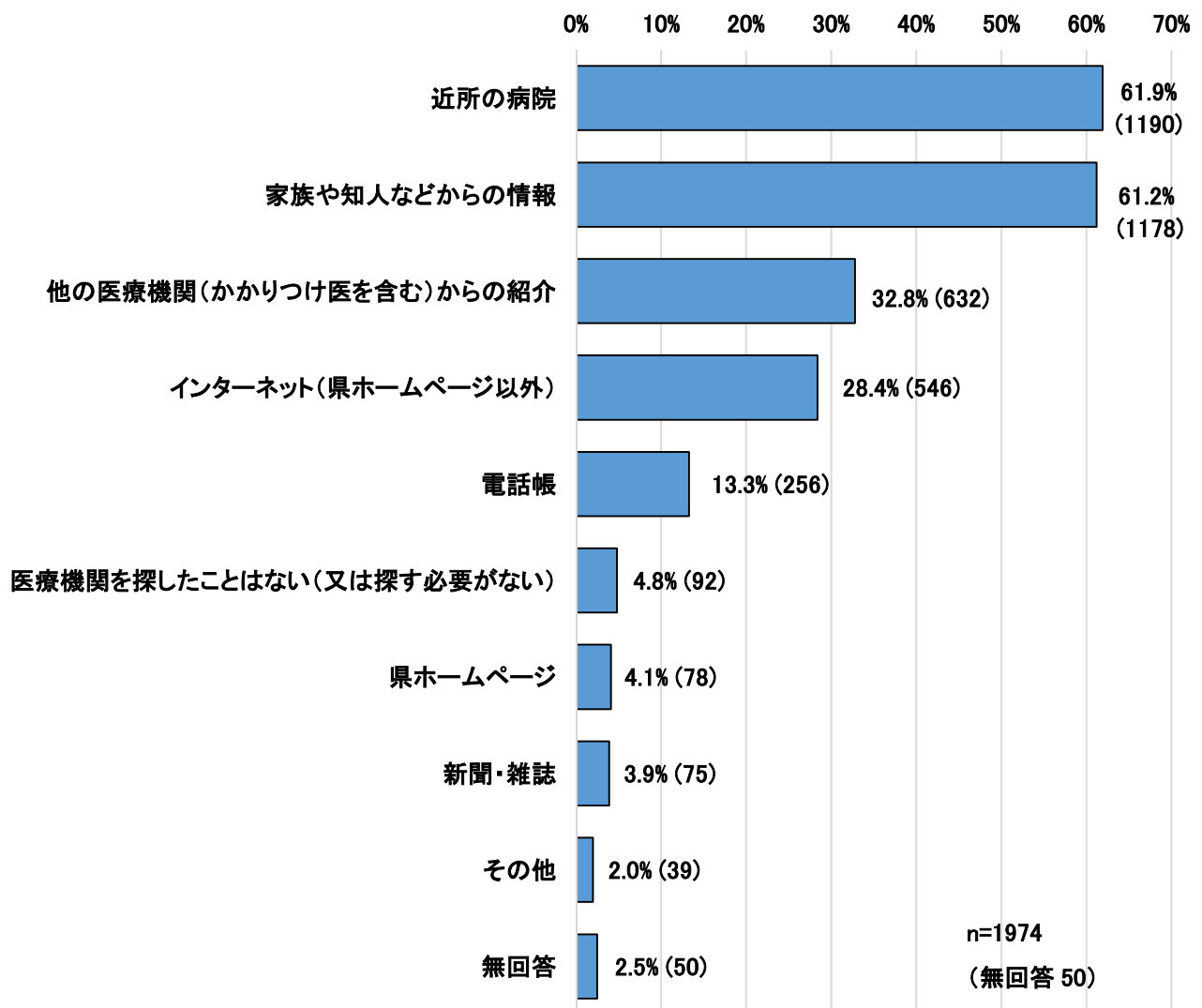
- 薬の服用や健康状態に不安を感じていないから
- 近所に適切な薬局がないから
- 「かかりつけ薬局」の必要性を感じていないから
- その他
- 無回答

n=888

6 医療機関の選択について

問19 あなたが医療機関を探す場合、どのように探していますか。(複数回答)

- 医療機関を探す方法については、「近所の病院」(61.9%)が最も多く、次いで「家族や知人からの情報」(61.2%)、「他の医療機関(かかりつけ医を含む)からの紹介」(32.8%)となった。
- 年代別では、60歳以上の年代では「近所の病院」が最も多いのに対し、30～50歳代以下の年代においては「家族や知人からの情報」が最も多くなっている。
 なお、29歳以下では、「インターネット」が「家族や知人からの情報」と並び最も多く、40歳代以下の年齢層では「インターネット」を用いて医療機関を探す割合が高い傾向がある。
- 地域別では、上小地域、上伊那地域、長野地域、北信地域で「家族や知人からの情報」が最も多く、その他の地域では「近所の病院」が最も多くなっている。



年代別回答割合上位3項目

年代	1位	2位	3位
29歳以下	インターネット(県HP以外)、家族や知人などからの情報(各59.3%)		近所の病院(53.8%)
30~39歳	家族や知人などからの情報(71.3%)	近所の病院(62.5%)	インターネット(県HP以外)(55.4%)
40~49歳	家族や知人などからの情報(70.8%)	近所の病院(59.8%)	インターネット(県HP以外)(42.8%)
50~59歳	家族や知人などからの情報(60.4%)	近所の病院(58.9%)	他の医療機関(かかりつけ医を含む)からの紹介(34.7%)
60~64歳	近所の病院(67.4%)	家族や知人などからの情報(64.2%)	他の医療機関(かかりつけ医を含む)からの紹介(47.7%)
65~69歳	近所の病院(64.9%)	家族や知人などからの情報(52.7%)	他の医療機関(かかりつけ医を含む)からの紹介(44.9%)
70~74歳	近所の病院(70.7%)	家族や知人などからの情報(56.5%)	他の医療機関(かかりつけ医を含む)からの紹介(42.9%)
75歳以上	近所の病院(60.4%)	他の医療機関(かかりつけ医を含む)からの紹介(52.1%)	家族や知人などからの情報(46.5%)

地域別回答割合上位3項目

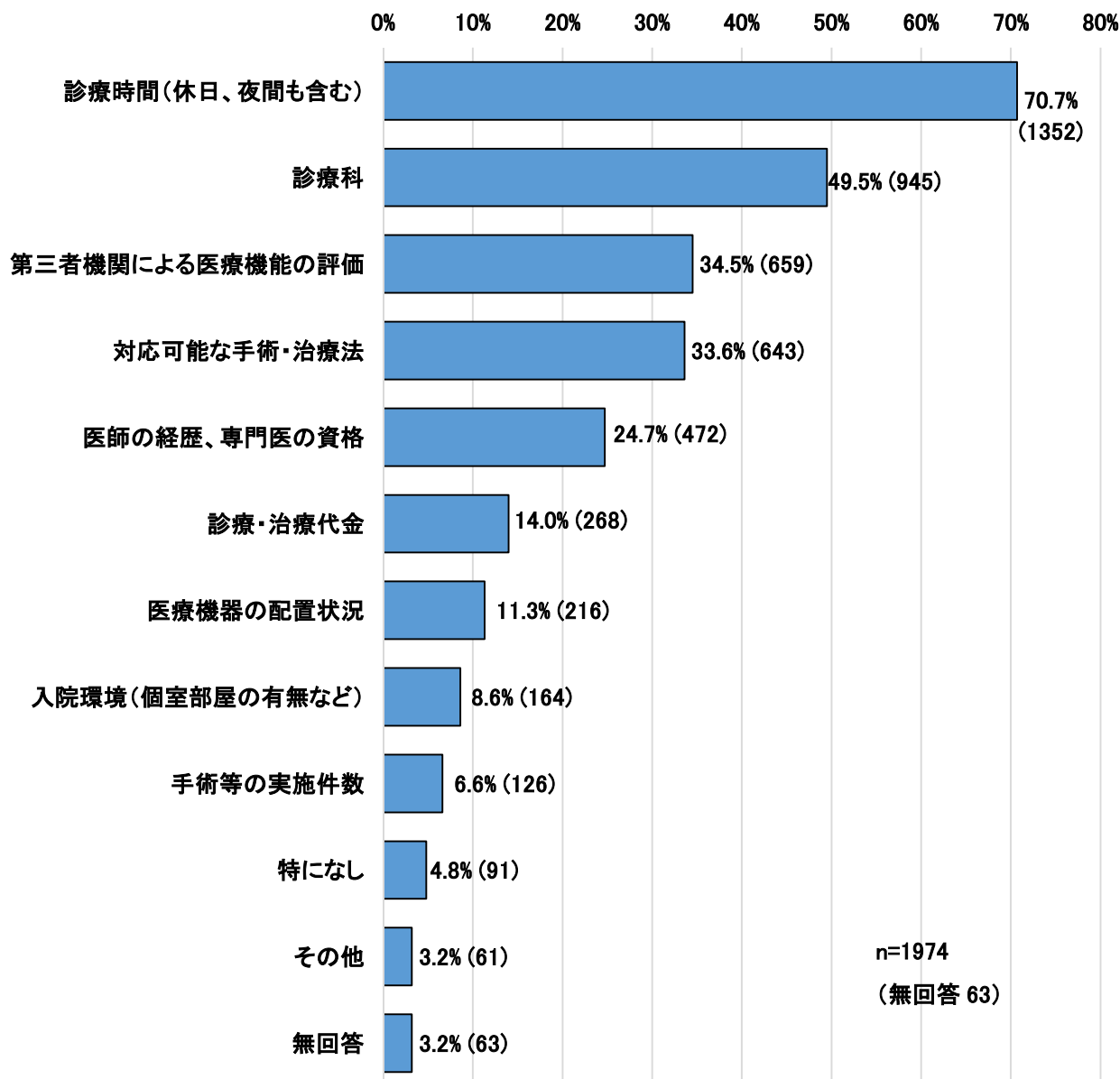
地域	1位	2位	3位
佐久地域	近所の病院(62.4%)	家族や知人などからの情報(60.2%)	インターネット(県HP以外)(28.7%)
上小地域	家族や知人などからの情報(64.1%)	近所の病院(54.9%)	インターネット(県HP以外)(33.7%)
諏訪地域	近所の病院(71.2%)	家族や知人などからの情報(68.2%)	他の医療機関(かかりつけ医を含む)からの紹介(32.4%)
上伊那地域	家族や知人などからの情報(63.6%)	近所の病院(61.0%)	他の医療機関(かかりつけ医を含む)からの紹介(32.6%)
飯伊地域	近所の病院(67.5%)	家族や知人などからの情報(62.9%)	他の医療機関(かかりつけ医を含む)からの紹介(29.1%)
木曽地域	近所の病院(72.8%)	家族や知人などからの情報(55.9%)	他の医療機関(かかりつけ医を含む)からの紹介(33.1%)
松本地域	近所の病院(57.7%)	家族や知人などからの情報(57.4%)	インターネット(県HP以外)(33.7%)
大北地域	近所の病院(68.3%)	家族や知人などからの情報(50.0%)	他の医療機関(かかりつけ医を含む)からの紹介(34.9%)
長野地域	家族や知人などからの情報(64.0%)	近所の病院(57.3%)	他の医療機関(かかりつけ医を含む)からの紹介(33.8%)
北信地域	家族や知人などからの情報(61.3%)	近所の病院(57.7%)	他の医療機関(かかりつけ医を含む)からの紹介(40.9%)

問20 あなたが医療機関を選ぶ時に、どんな情報があればいいと思いますか。(複数回答)

○医療機関を選ぶ時に必要だと思う情報については、「診療時間(休日、夜間も含む)」(70.7%)が最も多く、次いで「診療科」(49.5%)、「第三者機関による医療機能の調査」(34.5%)となっている。

○年代別では、すべての年代で「診療時間(休日、夜間も含む)」が最も多くなっているが、2位は65歳より低い年代では「診療科」、60歳代後半が「第三者機関による医療機能の評価」、70歳代以上では「対応可能な手術・治療法」となっている。

○地域別では、すべての地域で「診療時間(休日、夜間も含む)」が最も多く、次いで「診療科」となっている。



年代別回答割合上位3項目

年代	1位	2位	3位
29歳以下	診療時間(休日、夜間も含む)(87.6%)	診療科(50.3%)	対応可能な手術・治療法(32.4%)
30～39歳	診療時間(休日、夜間も含む)(82.4%)	診療科(58.0%)	第三者機関による医療機能の評価(35.3%)
40～49歳	診療時間(休日、夜間も含む)(81.9%)	診療科(55.6%)	対応可能な手術・治療法(32.2%)
50～59歳	診療時間(休日、夜間も含む)(71.9%)	診療科(53.5%)	第三者機関による医療機能の評価(40.8%)
60～64歳	診療時間(休日、夜間も含む)(62.3%)	診療科(51.8%)	第三者機関による医療機能の評価(37.3%)
65～69歳	診療時間(休日、夜間も含む)(60.7%)	第三者機関による医療機能の評価(40.3%)	診療科(38.8%)
70～74歳	診療時間(休日、夜間も含む)(54.5%)	対応可能な手術・治療法(49.0%)	診療科(44.1%)
75歳以上	診療時間(休日、夜間も含む)(55.9%)	対応可能な手術・治療法(36.2%)	診療科(33.8%)

地域別回答割合上位3項目

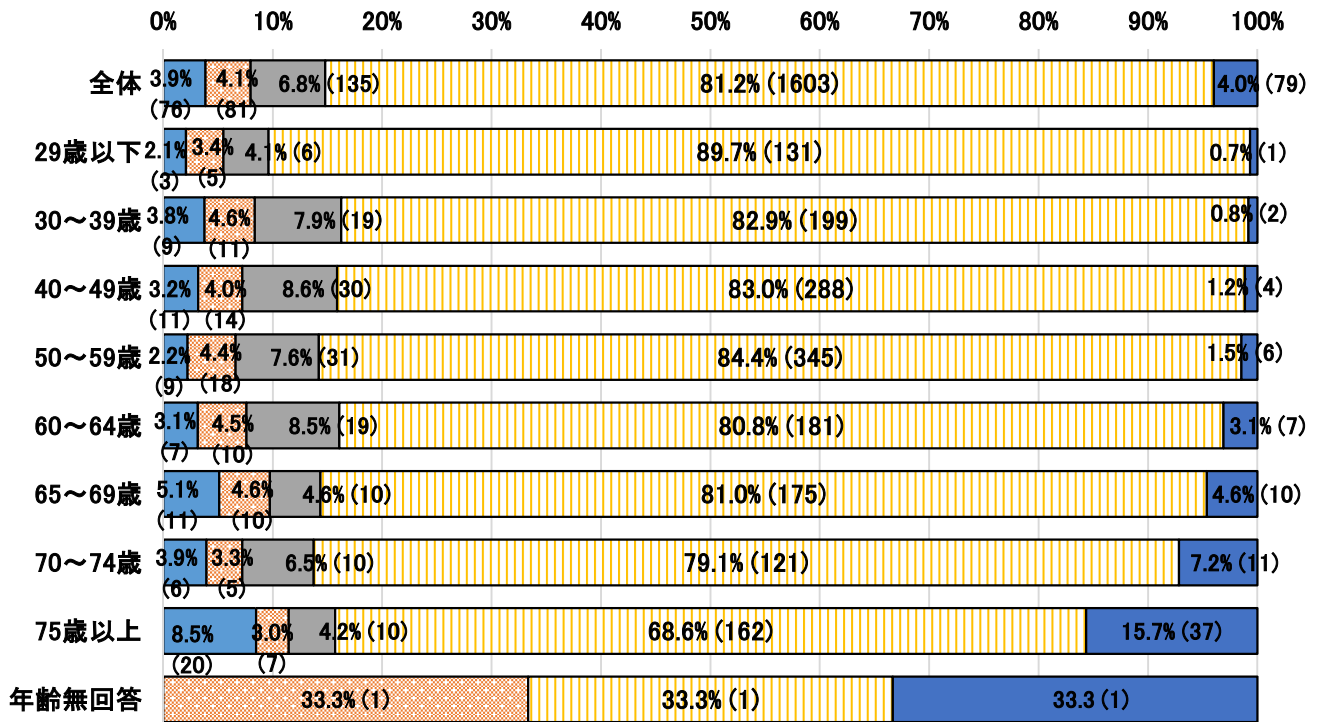
地域	1位	2位	3位
佐久地域	診療時間(休日、夜間も含む)(75.7%)	診療科(54.7%)	対応可能な手術・治療法、第三者機関による医療機能の評価(各33.1%)
上小地域	診療時間(休日、夜間も含む)(73.0%)	診療科(50.8%)	対応可能な手術・治療法(39.5%)
諏訪地域	診療時間(休日、夜間も含む)(62.9%)	診療科(49.1%)	第三者機関による医療機能の評価(39.5%)
上伊那地域	診療時間(休日、夜間も含む)(70.4%)	診療科(44.6%)	対応可能な手術・治療法(37.1%)
飯伊地域	診療時間(休日、夜間も含む)(77.0%)	診療科(48.0%)	対応可能な手術・治療法(30.9%)
木曽地域	診療時間(休日、夜間も含む)(60.2%)	診療科(47.4%)	対応可能な手術・治療法(38.3%)
松本地域	診療時間(休日、夜間も含む)(76.6%)	診療科(57.7%)	第三者機関による医療機能の評価(32.9%)
大北地域	診療時間(休日、夜間も含む)(72.2%)	診療科(42.1%)	第三者機関による医療機能の評価(33.3%)
長野地域	診療時間(休日、夜間も含む)(67.7%)	診療科(47.9%)	第三者機関による医療機能の評価(36.8%)
北信地域	診療時間(休日、夜間も含む)(69.1%)	診療科(44.9%)	第三者機関による医療機能の評価(34.6%)

7 「ながの医療情報 Net」「休日夜間医療（NHK総合テレビデータ放送）」について

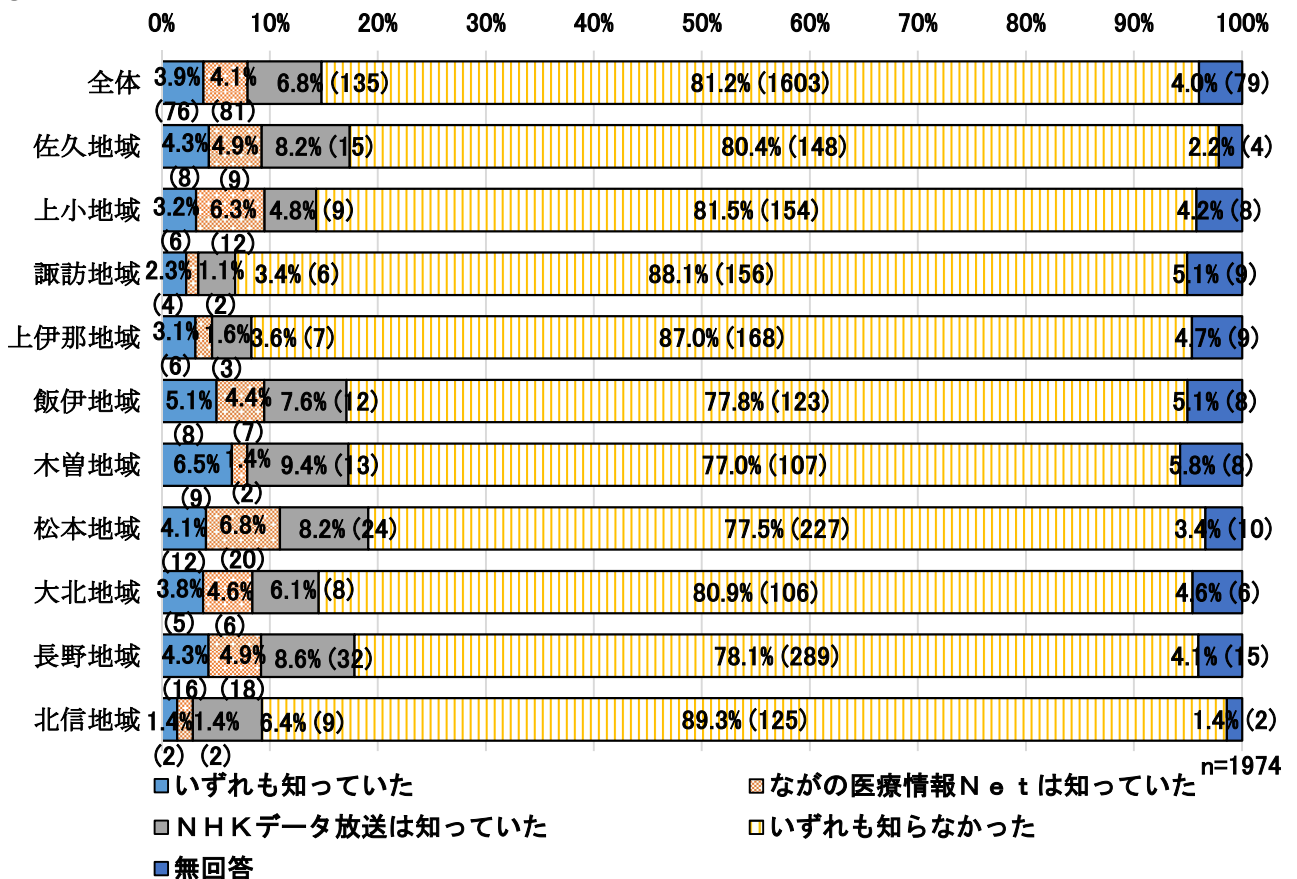
問 21 医療機関の情報や休日・夜間の緊急医の案内などを提供しているインターネットサイト「ながの医療情報 Net」（<http://www.qq.pref.nagano.lg.jp/>）やNHK総合テレビのデータ放送で提供している「休日夜間医療」をご存知ですか。

○ながの医療情報Net及びNHKデータ放送の認知度については、全体で「いずれも知らなかった」が81.2%と、「いずれも知っていた」(3.9%)、「ながの医療情報Netは知っていた」(4.1%)、「NHKデータ放送は知っていた」(6.8%)を大きく上回っており、認知度が低い。

【① 年代別】



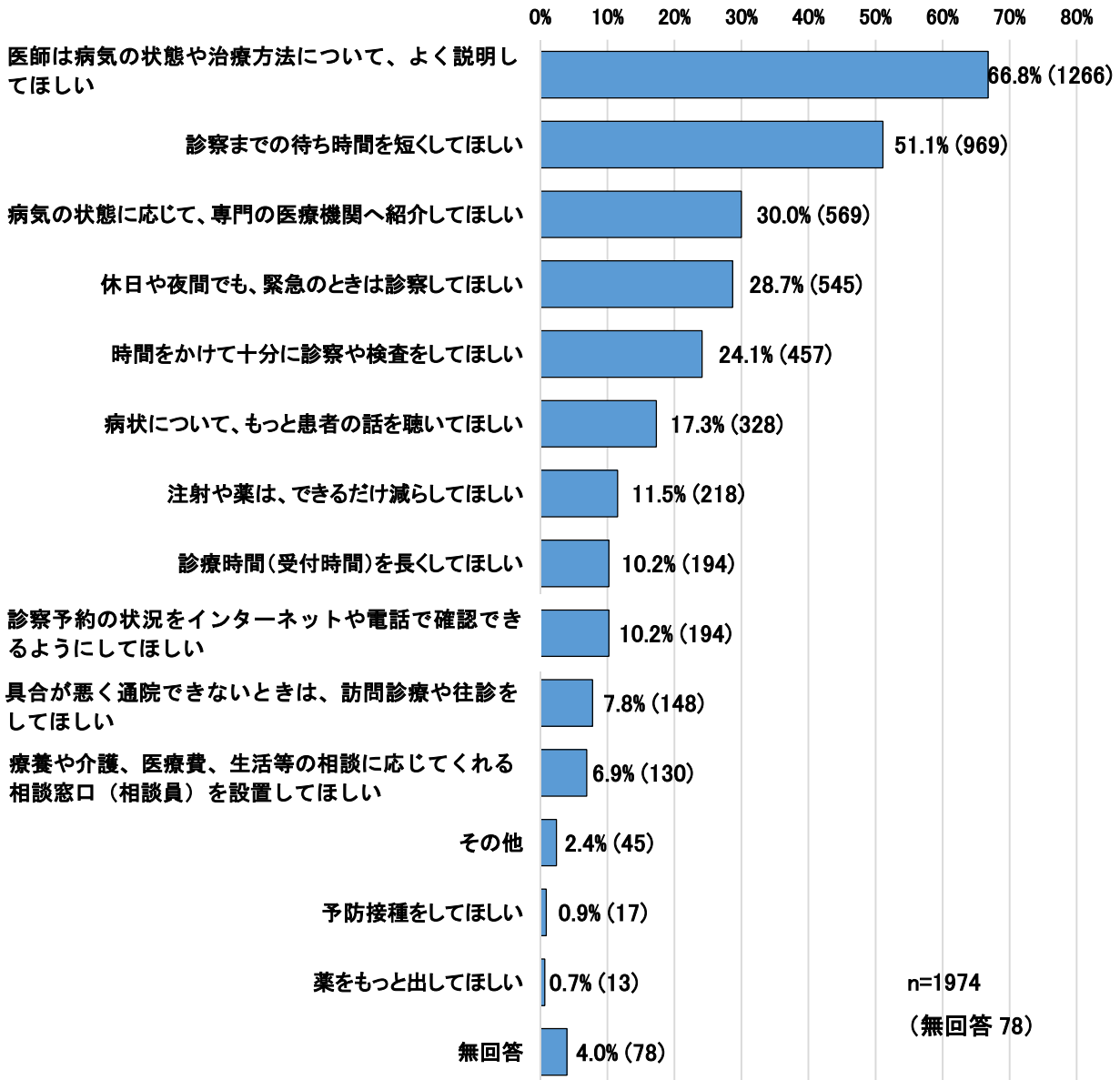
【② 地域別】



8 医療機関への要望について

問22 医療機関での病気の診察や治療に関して、どのようなことを望みますか。(複数回答)

- 医療機関への要望については、「医師は病気の状態や治療方法について、よく説明してほしい」(66.8%)が最も多く、次いで「診察までの待ち時間を短くしてほしい」(51.1%)、「病気の状態に応じて、専門の医療機関へ紹介してほしい」(30.0%)となっている。
- 年代及び地域別では、全ての年代及び地域で「医師は病気の状態や治療方法について、よく説明してほしい」が全ての地域で最も多く、次いで「診察までの待ち時間を短くしてほしい」となっている。



年代別回答割合上位3項目

年代	1位	2位	3位
29歳以下	医師は病気の状態や治療方法について、よく説明してほしい(68.3%)	診察までの待ち時間を短くしてほしい(49.0%)	休日や夜間でも、緊急のときは診察してほしい(33.1%)
30～39歳	医師は病気の状態や治療方法について、よく説明してほしい、 診察までの待ち時間を短くしてほしい(各 63.6%)		休日や夜間でも、緊急のときは診察してほしい(28.8%)
40～49歳	医師は病気の状態や治療方法について、よく説明してほしい(69.9%)	診察までの待ち時間を短くしてほしい(52.5%)	休日や夜間でも、緊急のときは診察してほしい(27.1%)
50～59歳	医師は病気の状態や治療方法について、よく説明してほしい(68.7%)	診察までの待ち時間を短くしてほしい(58.1%)	病気の状態に応じて、専門の医療機関へ紹介してほしい(29.5%)
60～64歳	医師は病気の状態や治療方法について、よく説明してほしい(67.4%)	診察までの待ち時間を短くしてほしい(45.9%)	病気の状態に応じて、専門の医療機関へ紹介してほしい(38.1%)
65～69歳	医師は病気の状態や治療方法について、よく説明してほしい(64.2%)	診察までの待ち時間を短くしてほしい(51.0%)	病気の状態に応じて、専門の医療機関へ紹介してほしい(35.8%)
70～74歳	医師は病気の状態や治療方法について、よく説明してほしい(71.7%)	診察までの待ち時間を短くしてほしい(34.8%)	病気の状態に応じて、専門の医療機関へ紹介してほしい(34.1%)
75歳以上	医師は病気の状態や治療方法について、よく説明してほしい(59.7%)	診察までの待ち時間を短くしてほしい(39.3%)	病気の状態に応じて、専門の医療機関へ紹介してほしい(33.6%)

地域別回答割合上位3項目

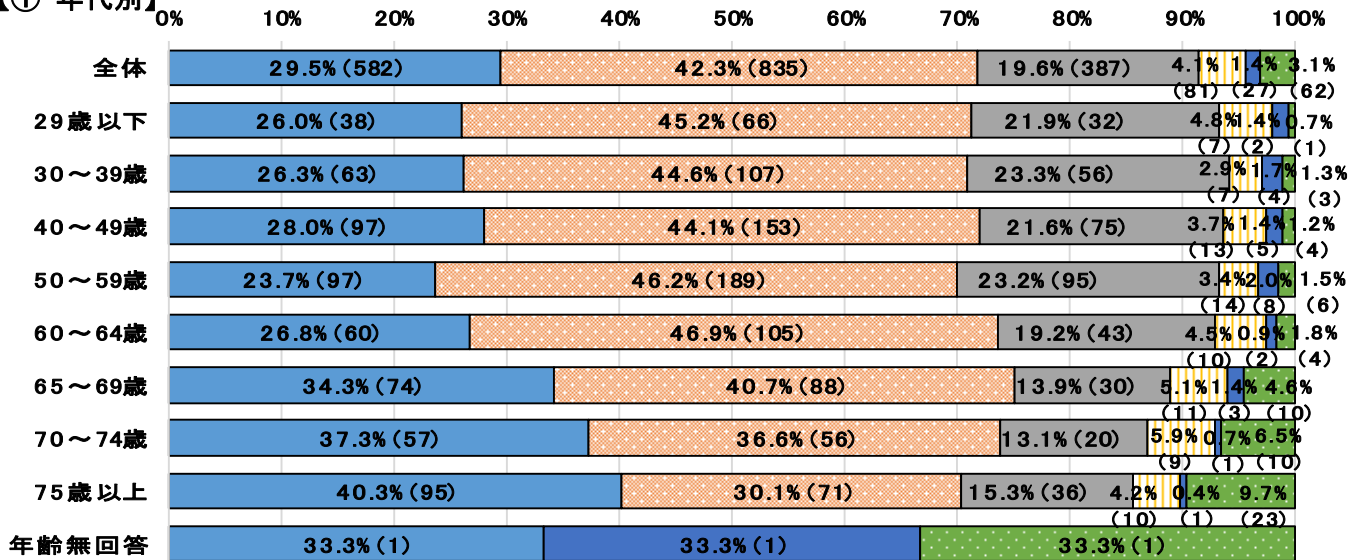
地域	1位	2位	3位
佐久地域	医師は病気の状態や治療方法について、よく説明してほしい(76.8%)	診察までの待ち時間を短くしてほしい(50.3%)	休日や夜間でも、緊急のときは診察してほしい(28.2%)
上小地域	医師は病気の状態や治療方法について、よく説明してほしい(66.1%)	診察までの待ち時間を短くしてほしい(50.5%)	病気の状態に応じて、専門の医療機関へ紹介してほしい(37.6%)
諏訪地域	医師は病気の状態や治療方法について、よく説明してほしい(67.1%)	診察までの待ち時間を短くしてほしい(57.5%)	病気の状態に応じて、専門の医療機関へ紹介してほしい(25.7%)
上伊那地域	医師は病気の状態や治療方法について、よく説明してほしい(65.6%)	診察までの待ち時間を短くしてほしい(45.6%)	病気の状態に応じて、専門の医療機関へ紹介してほしい(27.8%)
飯伊地域	医師は病気の状態や治療方法について、よく説明してほしい(62.4%)	診察までの待ち時間を短くしてほしい(53.0%)	病気の状態に応じて、専門の医療機関へ紹介してほしい(32.2%)
木曽地域	医師は病気の状態や治療方法について、よく説明してほしい(58.5%)	診察までの待ち時間を短くしてほしい(50.4%)	休日や夜間でも、緊急のときは診察してほしい(35.6%)
松本地域	医師は病気の状態や治療方法について、よく説明してほしい(66.6%)	診察までの待ち時間を短くしてほしい(50.9%)	病気の状態に応じて、専門の医療機関へ紹介してほしい(32.4%)
大北地域	医師は病気の状態や治療方法について、よく説明してほしい(67.8%)	診察までの待ち時間を短くしてほしい(53.4%)	休日や夜間でも、緊急のときは診察してほしい(33.1%)
長野地域	医師は病気の状態や治療方法について、よく説明してほしい(71.2%)	診察までの待ち時間を短くしてほしい(51.1%)	病気の状態に応じて、専門の医療機関へ紹介してほしい(28.5%)
北信地域	医師は病気の状態や治療方法について、よく説明してほしい(56.8%)	診察までの待ち時間を短くしてほしい(49.6%)	病気の状態に応じて、専門の医療機関へ紹介してほしい(35.3%)

9 医療機関の役割分担について

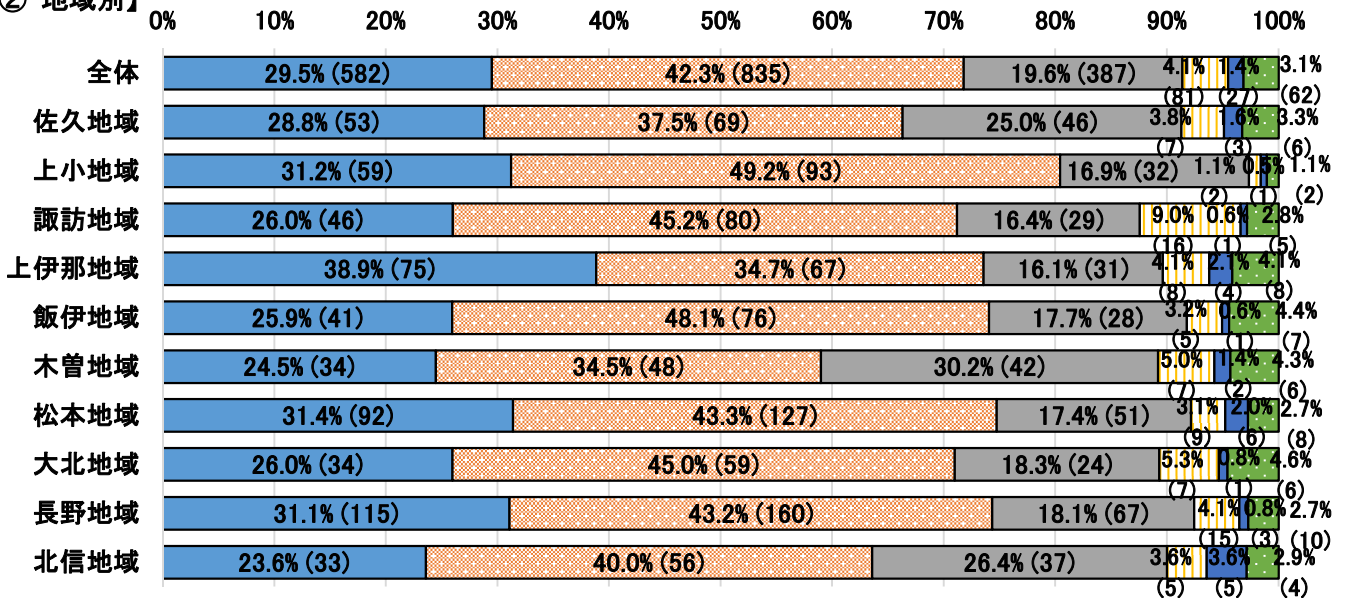
問23 「比較的軽い病気やけがは、患者の近くの診療所・医院が治療を受け持ち、比較的大きな病院は、病状が進んだ患者の治療や難しい病気の治療に専念すべきである」という考えについて、どう思われますか。

○地域の医療機関の役割分担については、「大いに賛成」「どちらかといえば賛成」を合わせて71.8%となっており、「全く反対」「どちらかといえば反対」を合わせた5.5%を大きく上回っている。
 ○年代別でもほぼ同様の結果となっているが、「大いに賛成」をみると、高齢層になるにつれ割合が高くなっている。
 ○地域別では、上小地域では「大いに賛成」「どちらかといえば賛成」と回答した割合の合計が80.4%と高く、木曾地域(59.0%)や北信地域(63.6%)とは2割程度差がある。

【① 年代別】

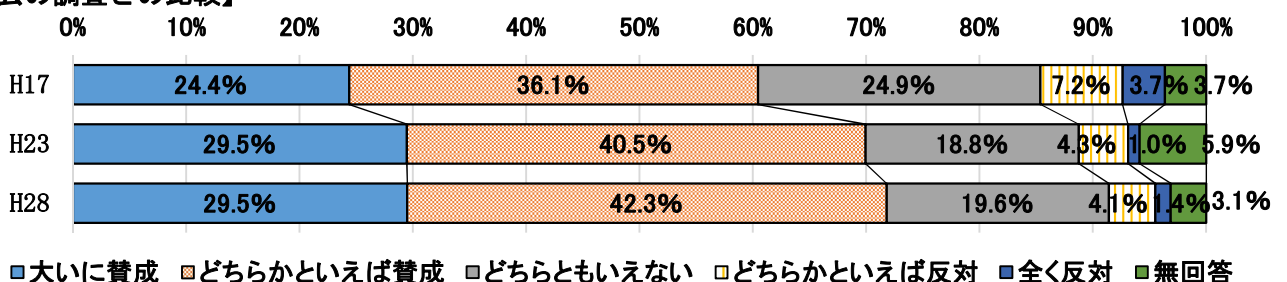


【② 地域別】



n=1974

【③ 過去の調査との比較】

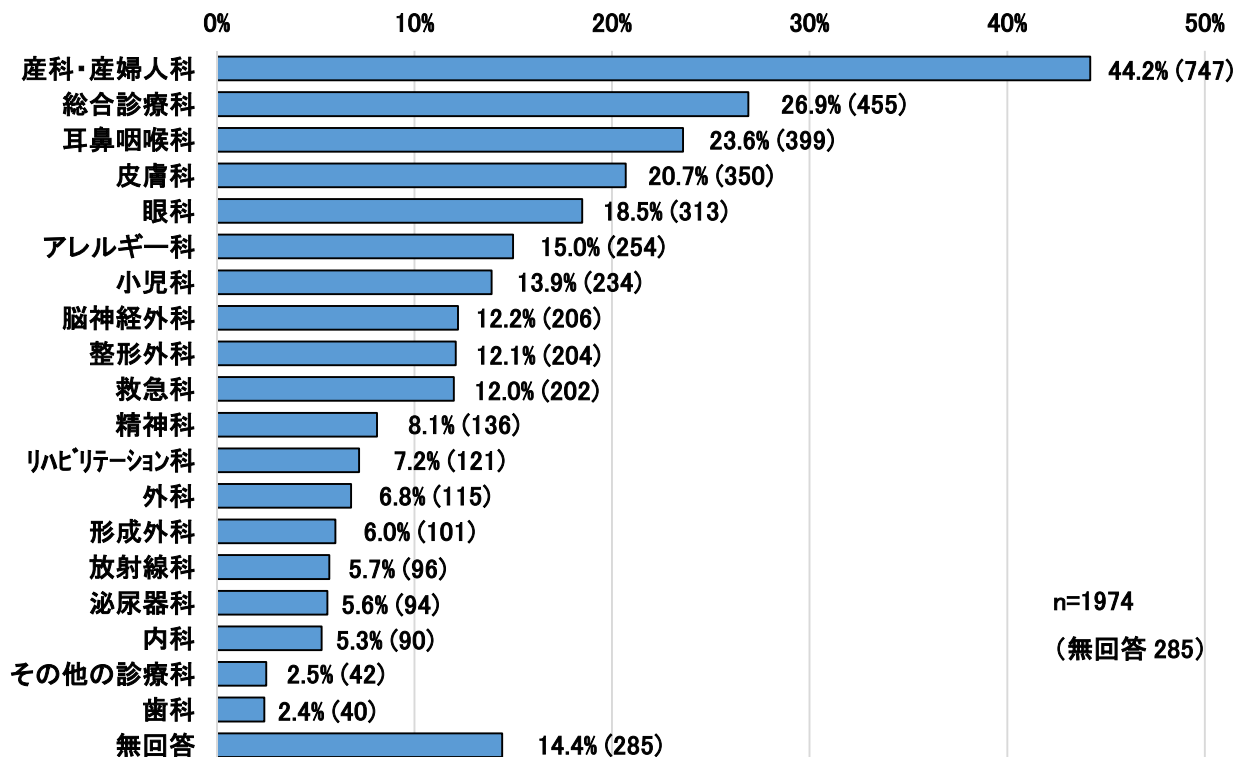


10 地域に不足している診療科について

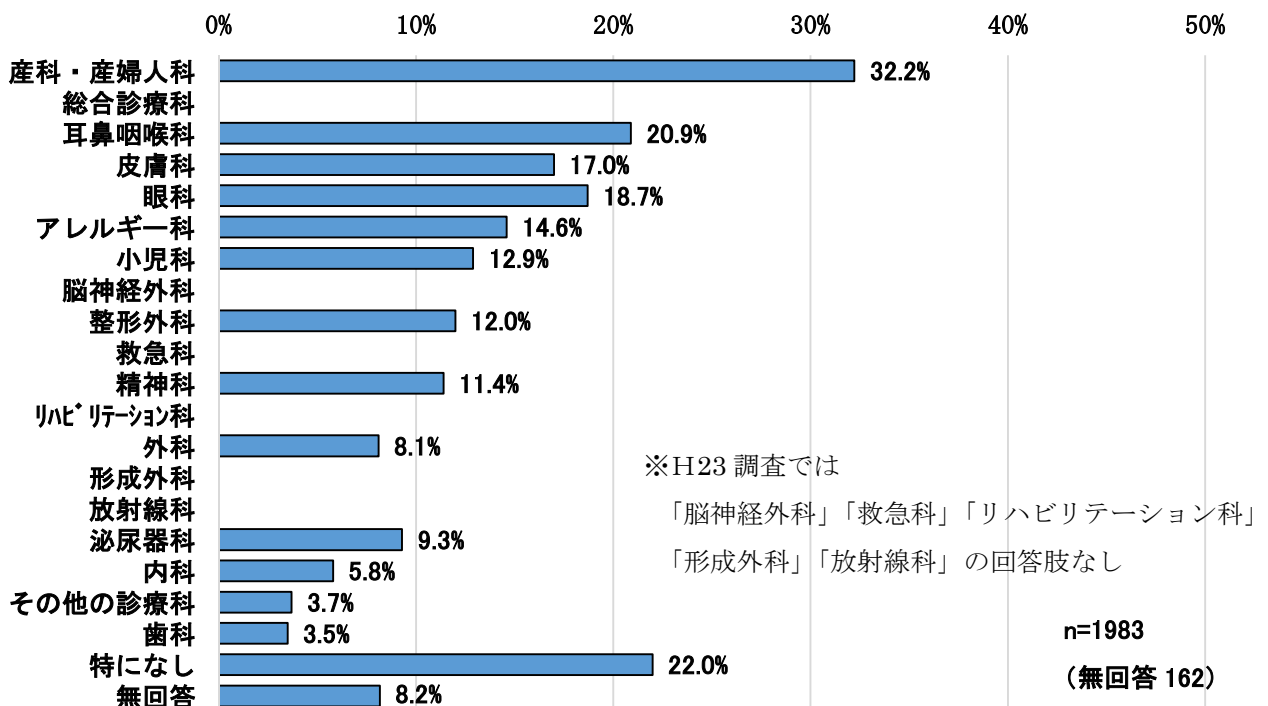
問24 あなたのお住まいの地域で、受診する医療機関が無い、あるいは不足していると感じている診療科を、3つまでお選びください。(複数回答)

- 地域に不足している診療科については、「産科・産婦人科」(44.2%)が最も多く、次いで「総合診療科」(26.9%)、「耳鼻咽喉科」(23.6%)となっている。
- 年代別では、75歳以上を除くすべての年代で「産科・産婦人科」が最も多く、75歳以上では「総合診療科」が最も多くなっている。
特に30歳代では、「産科・産婦人科」や「小児科」が他の年代と比べ高いことから、子育て世代において、不足感を多く感じていることがうかがえる。
- 地域別では、全ての地域で「産科・産婦人科」が最も多くなっているが、飯伊地域(78.9%)と諏訪地域(28.3%)との間には約50%の差があり、地域によって不足していると感じている度合いに差があることがうかがえる。

【平成28年度】



【平成23年度】



年代別回答割合上位3項目

年代	1位	2位	3位
29歳以下	産科・産婦人科(45.6%)	耳鼻咽喉科(26.4%)	皮膚科(19.2%)
30～39歳	産科・産婦人科(53.4%)	小児科(27.9%)	耳鼻咽喉科(25.6%)
40～49歳	産科・産婦人科(42.0%)	皮膚科(27.3%)	耳鼻咽喉科(24.1%)
50～59歳	産科・産婦人科(47.5%)	総合診療科(31.6%)	耳鼻咽喉科(23.6%)
60～64歳	産科・産婦人科(48.7%)	総合診療科(32.8%)	皮膚科(20.1%)
65～69歳	産科・産婦人科(44.0%)	総合診療科(31.0%)	耳鼻咽喉科(24.4%)
70～74歳	産科・産婦人科(36.1%)	総合診療科(28.6%)	耳鼻咽喉科(27.7%)
75歳以上	総合診療科(38.3%)	産科・産婦人科(30.3%)	眼科(22.9%)

地域別回答割合上位3項目

地域	1位	2位	3位
佐久地域	産科・産婦人科(44.9%)	眼科(37.3%)	耳鼻咽喉科(28.5%)
上小地域	産科・産婦人科(47.0%)	総合診療科(31.0%)	眼科(20.2%)
諏訪地域	産科・産婦人科、耳鼻咽喉科(各 28.3%)		皮膚科(27.0%)
上伊那地域	産科・産婦人科(45.5%)	総合診療科(31.7%)	皮膚科(26.9%)
飯伊地域	産科・産婦人科(78.9%)	総合診療科(27.5%)	小児科(18.3%)
木曾地域	産科・産婦人科、総合診療科(各 34.5%)		耳鼻咽喉科(31.1%)
松本地域	産科・産婦人科(41.6%)	総合診療科(33.9%)	皮膚科(25.7%)
大北地域	産科・産婦人科(67.5%)	耳鼻咽喉科(27.2%)	総合診療科(23.7%)
長野地域	産科・産婦人科(28.6%)	耳鼻咽喉科、小児科(各 24.7%)	
北信地域	産科・産婦人科(49.2%)	耳鼻咽喉科(36.7%)	総合診療科(26.7%)

11 人生の最終段階における医療について

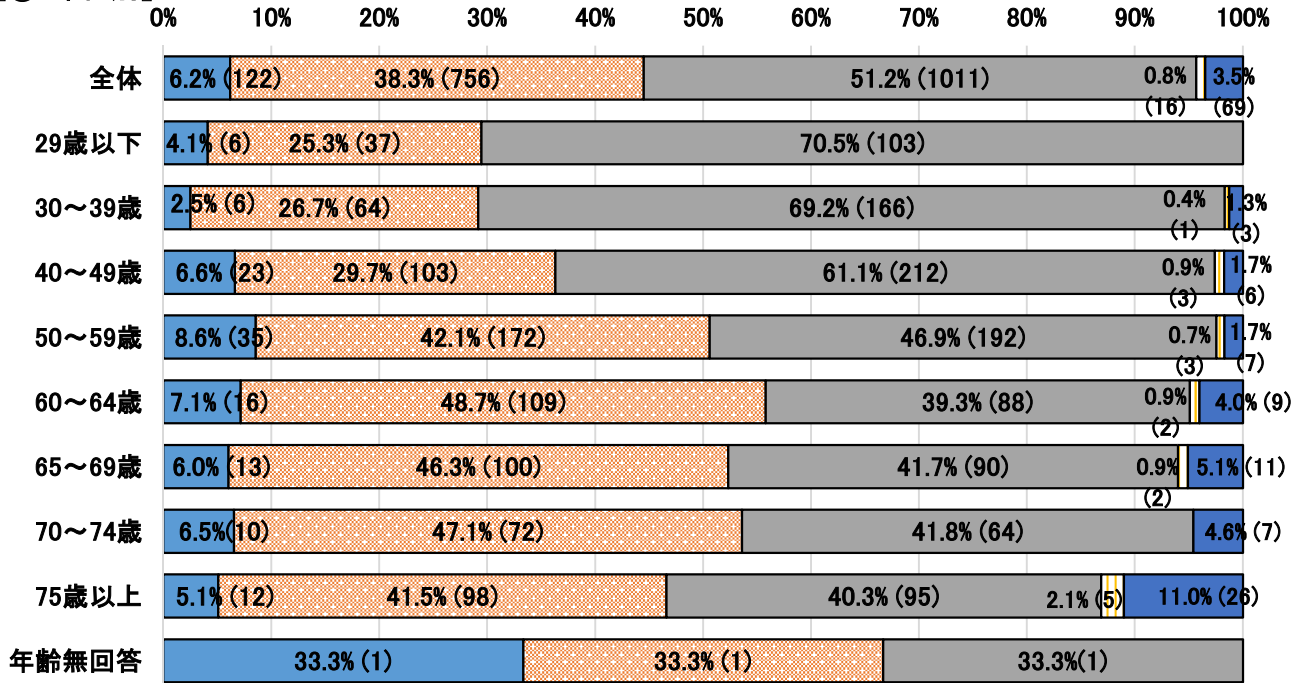
問25 あなたは、ご自身やご家族の死が近い（病気が可能な限りの治療によっても回復の見込みがなく、近い将来の死が避けられない）場合に受けたい医療や受けたくない医療について、ご家族とどのくらい話し合ったことがありますか。

○人生の最終段階における医療について、家族と「話し合ったことがある」「一応話し合ったことはある」を合わせて44.5%であり、「話し合ったことはない」(51.2%)を下回った。

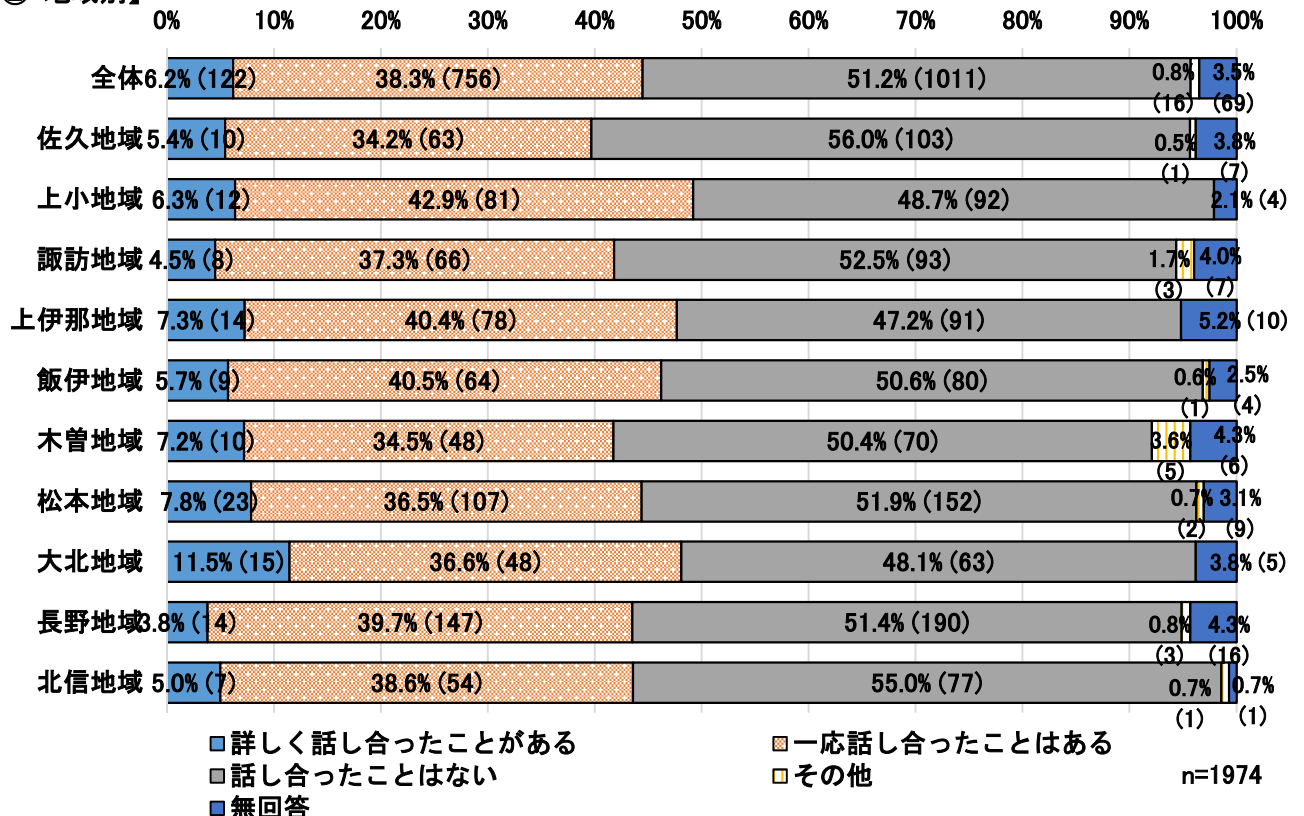
○年代別では、50歳代以上で「詳しく話し合ったことがある」と「一応話し合ったことがある」が「話し合ったことはない」を上回っている。

○地域別では、上小地域と上伊那地域で「詳しく話し合ったことがある」と「一応話し合ったことがある」が「話し合ったことはない」を上回っているが、地域間に大きな差は見られない。

【① 年代別】



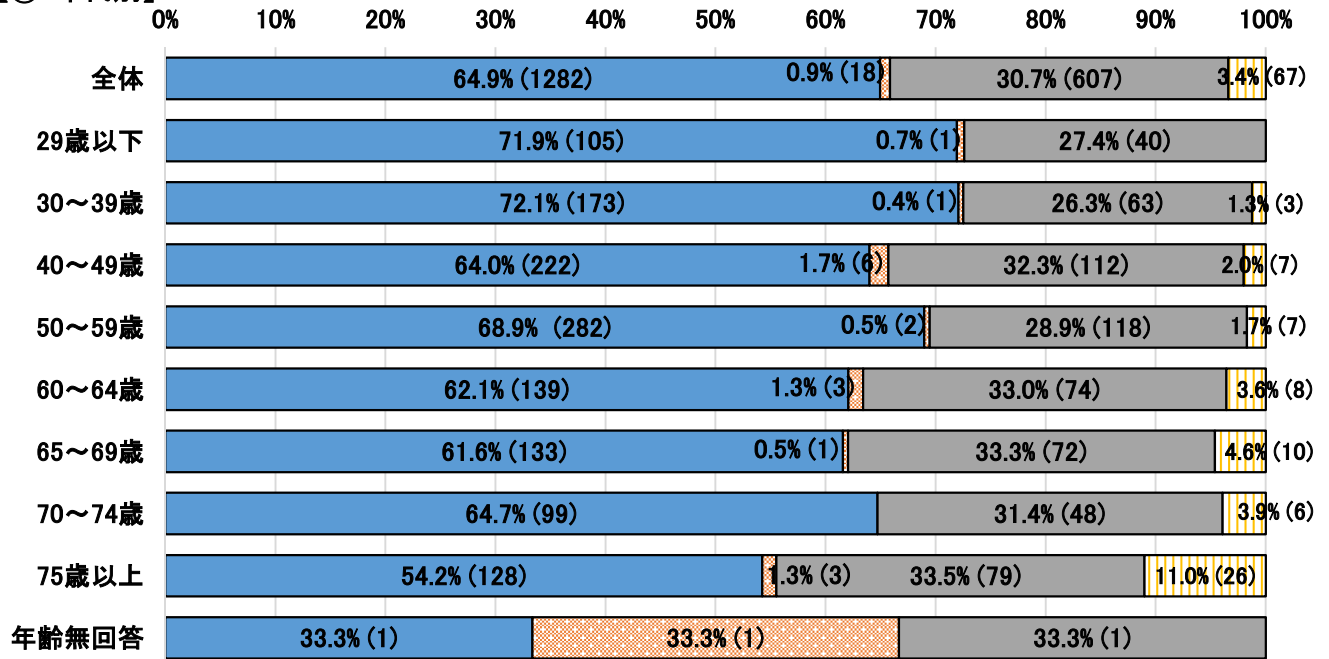
【② 地域別】



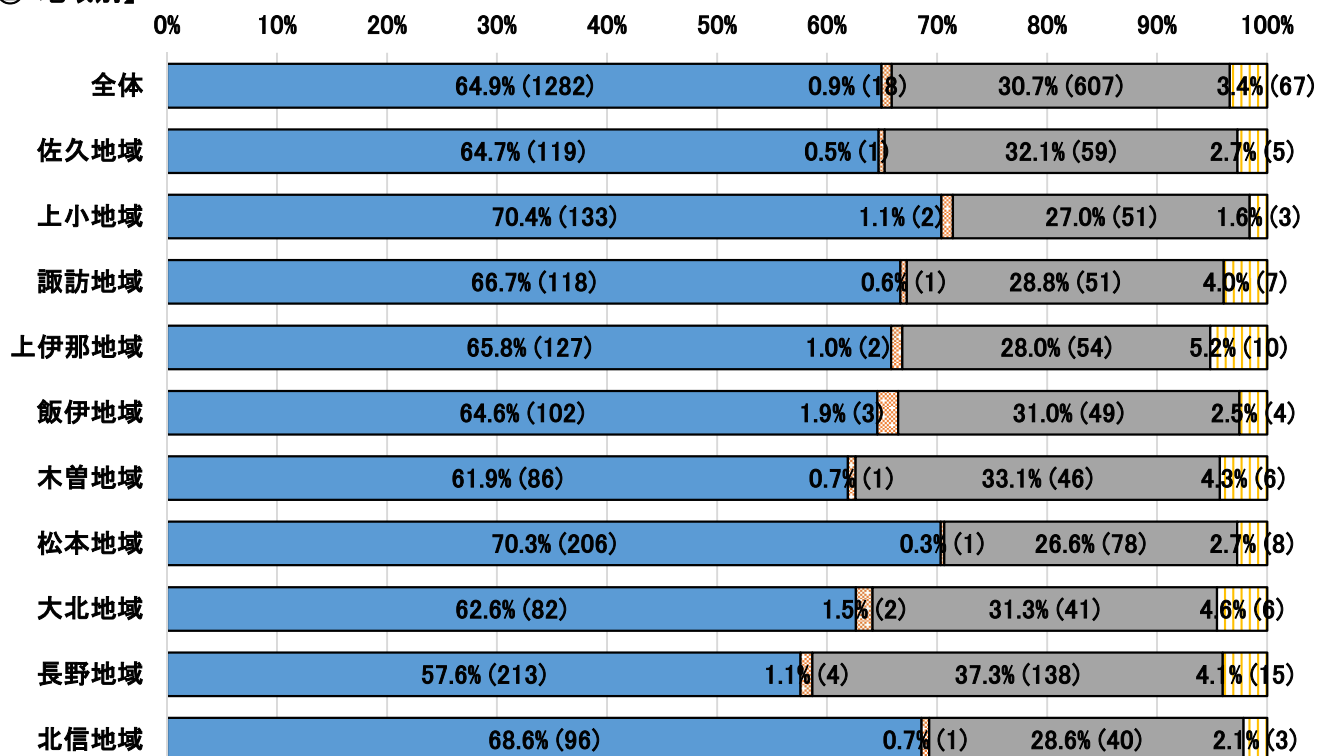
問 26 あなたは、自分で判断できなくなった場合に備えて、どのような治療を受けたいか、あるいは受けたくないかなどを記載した書面をあらかじめ作成しておくことについてどう思われますか。

○人生の最終段階において受けたい医療等を記載した書面をあらかじめ作成しておくことについて「賛成である」(64.9%)が「反対である」(0.9%)を大きく上回っているが「わからない」との回答も30.7%あった。
 ○年代別では、29歳以下、30歳代で「賛成である」が7割を超えている一方、「わからない」との回答は60歳代以上では3割を超えている。
 ○地域別では、上小地域及び松本地域で「賛成である」が7割を超えている一方、多くの地域で「わからない」との回答が3割程度となっている。

【① 年代別】



【② 地域別】



n=1974

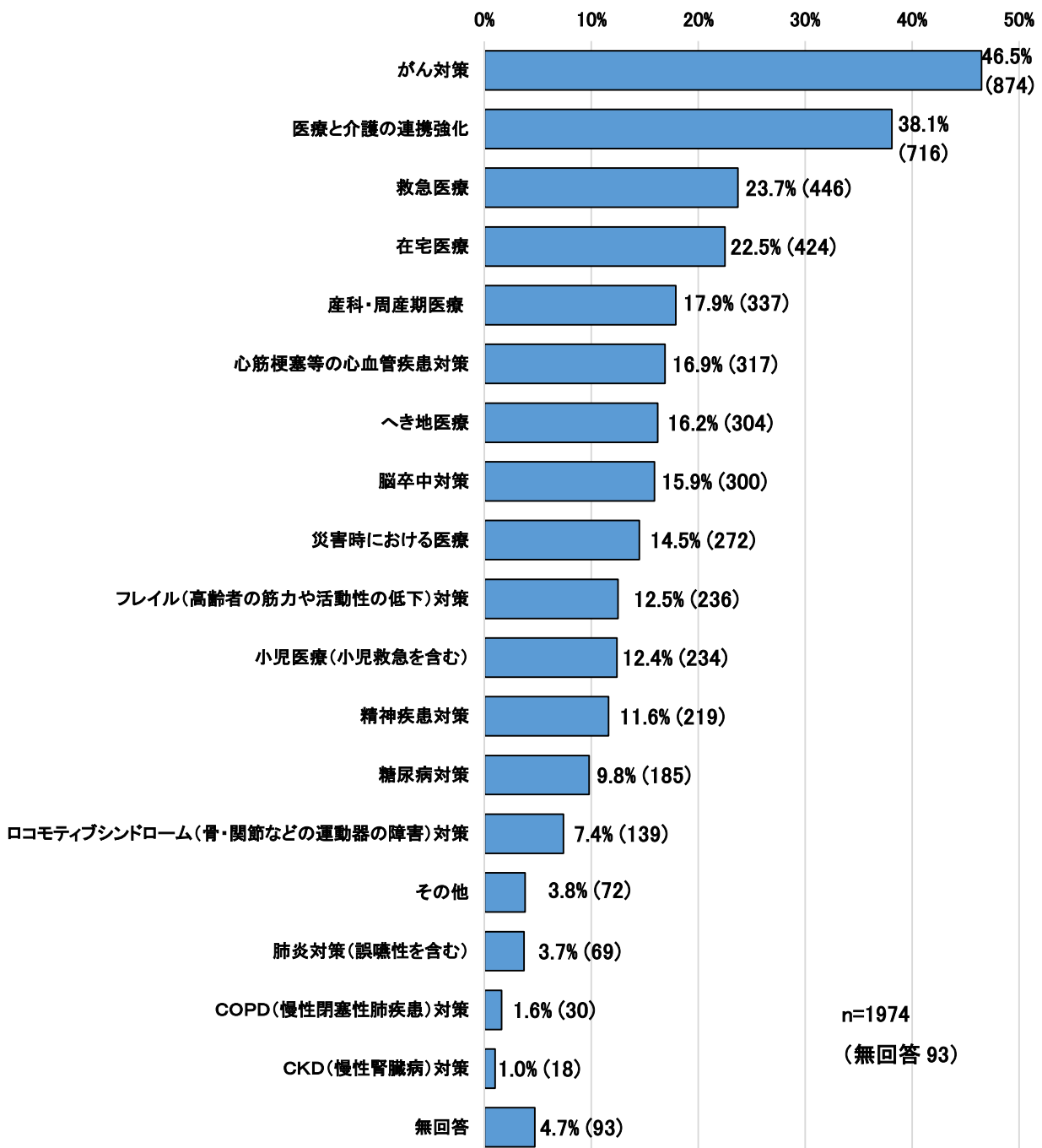
■ 賛成である ■ 反対である ■ わからない ■ 無回答

12 医療行政について

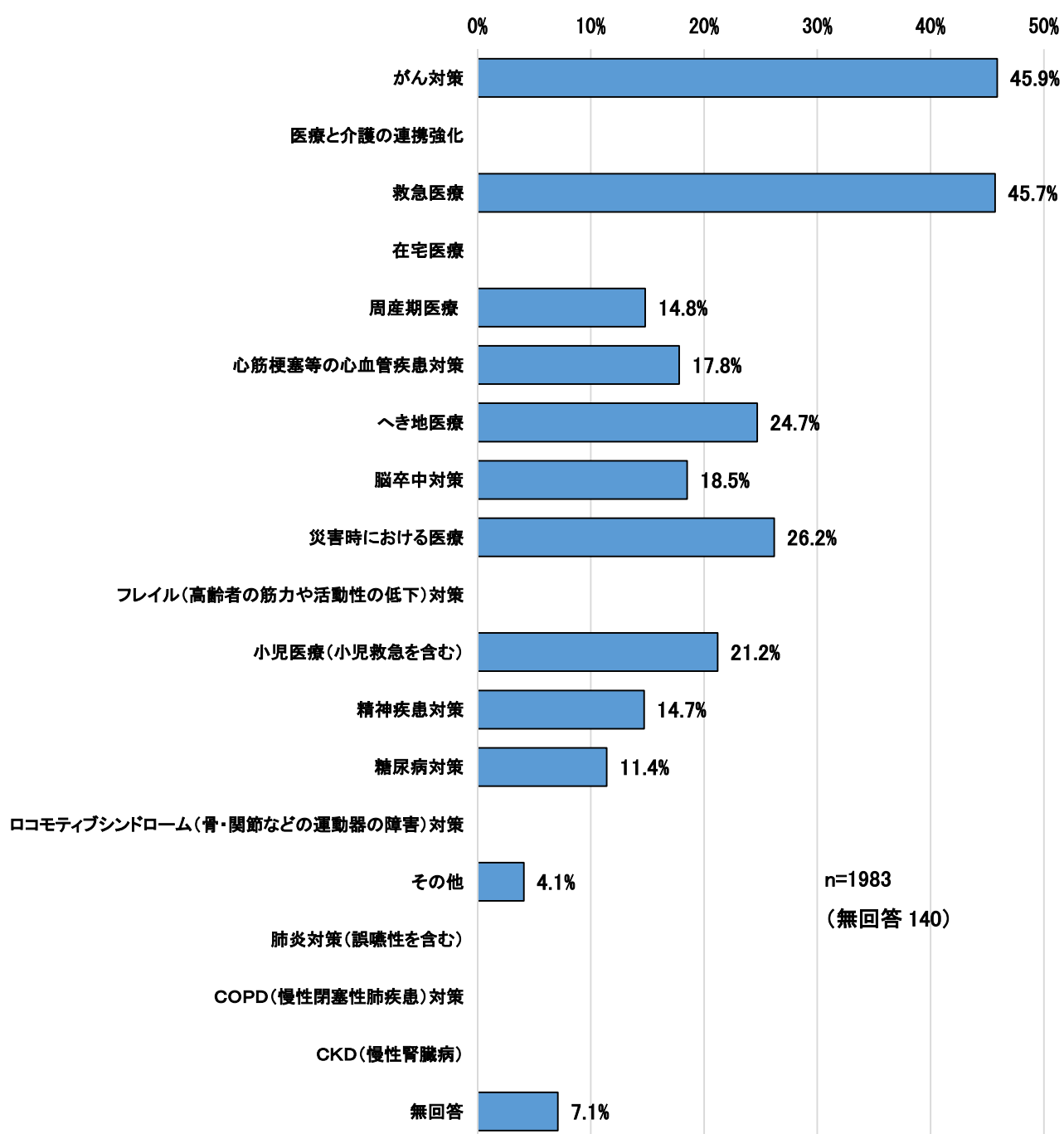
問27 今後、医療行政は、どの分野について重点をおく必要があると感じていますか。
(複数回答)

- 今後、重点をおくべき医療行政の分野として、「がん対策」(46.5%)が最も多く、次いで「医療と介護の連携強化」(38.1%)、「救急医療」(23.7%)となっている。
- 年代別では、各年代で「がん対策」と回答した割合が最も多く、次いで「医療と介護の連携強化」となっているが、30歳代では、「小児医療」や「産科・周産期医療」の割合が高く、子育て世代からのニーズが高いことが伺える。
- 地域別では、木曾地域と松本地域を除く地域では「がん対策」と回答した割合が最も多かったが、木曾地域では「へき地医療」、松本地域では「医療と介護の連携強化」の割合が最も高くなっている。

【平成28年度】



【平成23年度】



※H23 調査では

「医療と介護の連携強化」「在宅医療」「フレイル対策」「ロコモティブシンドローム対策」「肺炎対策」「COPD対策」「CKD対策」の回答肢なし

年代別回答割合上位3項目

年代	1位	2位	3位
29歳以下	がん対策(50.3%)	医療と介護の連携強化(31.5%)	産科・周産期医療 (28.7%)
30～39歳	がん対策(43.3%)	小児医療(小児救急を含む)(37.3%)	産科・周産期医療 (36.5%)
40～49歳	がん対策(41.5%)	医療と介護の連携強化(35.1%)	救急医療(28.9%)
50～59歳	がん対策(45.1%)	医療と介護の連携強化(43.1%)	救急医療(23.2%)
60～64歳	がん対策(51.2%)	医療と介護の連携強化(39.9%)	救急医療(27.2%)
65～69歳	がん対策(51.0%)	医療と介護の連携強化(38.0%)	救急医療(25.0%)
70～74歳	がん対策(48.6%)	医療と介護の連携強化(41.0%)	心筋梗塞等の心血管疾患対策(25.7%)
75歳以上	がん対策(47.1%)	医療と介護の連携強化(44.3%)	心筋梗塞等の心血管疾患対策(29.4%)

地域別回答割合上位3項目

地域	1位	2位	3位
佐久地域	がん対策(48.9%)	医療と介護の連携強化(35.4%)	救急医療(25.8%)
上小地域	がん対策(40.7%)	医療と介護の連携強化(35.7%)	救急医療(30.2%)
諏訪地域	がん対策(48.0%)	医療と介護の連携強化(46.2%)	在宅医療(24.6%)
上伊那地域	がん対策(46.4%)	医療と介護の連携強化(35.2%)	在宅医療(25.1%)
飯伊地域	がん対策(50.7%)	産科・周産期医療 (34.7%)	医療と介護の連携強化(29.3%)
木曽地域	へき地医療(48.9%)	医療と介護の連携強化(45.1%)	がん対策(38.3%)
松本地域	医療と介護の連携強化(41.0%)	がん対策(39.6%)	救急医療(23.4%)
大北地域	がん対策(46.3%)	医療と介護の連携強化(36.6%)	救急医療、産科・周産期医療 (各 23.6%)
長野地域	がん対策(52.5%)	医療と介護の連携強化(39.3%)	在宅医療(24.0%)
北信地域	がん対策(51.1%)	医療と介護の連携強化(33.1%)	救急医療(24.8%)

Ⅲ 自由回答

問4 あなたが、もし体調が少し悪くて医師に診てもらいたいときどうしますか。

- ・かかりつけの病院に行く。
- ・症状によって変えている。

問8 問7で診療時間外に発病したことが「ある」と回答した方にお尋ねします。

その時どのように対応されましたか。

- ・診察時間まで我慢した。
- ・かかりつけの病院に電話した。
- ・消防署で紹介してもらった。

問12 かかりつけの医師を持たないのはどのような理由からですか。

- ・定期的に行く病院があるが担当医師は常勤ではないため。
- ・現在の場所に住んでから、まだ間もないため。
- ・かかりつけにしていた医師が引退したため。

問15 かかりつけの歯科医師を持たないのはどのような理由からですか。

- ・仕事の都合に合わせ、予約の取りやすい歯科医院に行っているため。
- ・現在の場所に住んでから、まだ間もないため。
- ・かかりつけにしていた歯科医師が引退したため。

問17 かかりつけの薬局においてどのように薬を処方してもらっていますか。

- ・受診する病院ごとに、処方する薬局が決まっているため、かかりつけ薬局が複数ある。

問18 かかりつけの薬局を持たないのはどのような理由からですか。

- ・受診した医療機関内や医療機関の近くの薬局で処方してもらうから。
- ・病気や処方される薬によって、薬局を使い分けているから。
- ・配置薬を利用しているから。

問19 あなたが医療機関を探す場合、どのように探していますか。

- ・NHKのデータ放送で調べる。
- ・薬局で聞く。

問20 あなたが医療機関を選ぶ時に、どんな情報があればいいと思いますか。

- ・待ち時間の有無、混雑状況。
- ・評判、口コミなど実際に診察や治療を受けた人からの情報。
- ・治療や手術等の実績。

問22 医療機関での病気の診察や治療に関して、どのようなことを望みますか。

- ・平日の診療時間を長くしたり、週末も診察をしてほしい。
- ・会計までの時間を短縮してほしい。

問24 お住まいの地域で、受診する医療機関が無い、あるいは不足していると感じている診療科

- ・心臓血管外科
- ・神経内科
- ・心療内科
- ・肛門科

問25 人生の最終段階において、受たい医療を家族と話し合ったことがありますか。

- ・日常会話や雑談程度で話したことはあるが、話し合ったりはしていない。
- ・一人暮らしで話す相手がいない。

問27 今後、医療行政は、どの分野について重点をおく必要があると感じていますか。

- ・認知症対策
- ・発達障がい児へのケア
- ・緩和ケア・ホスピス
- ・不妊治療
- ・病気の予防や健康づくり
- ・人生の最終段階(終末期)の医療

医療に関して、日頃感じていることや意見

【医療機関について】

- ・会計時や待合室への呼び出しの際は、フルネームでなく番号で呼んでほしい。
- ・医師の転勤により一年ごとに担当医が変わってしまい不安です。
- ・医療関係者が激務になっているのではないかと心配です。
- ・他の患者のウイルスや病気などがうつらないよう、待合室をもう少し改善してほしい。
- ・バリアフリー化を進めてほしい。眼科や耳鼻科は車イスで行かれる医院が少ない気がします。
- ・女性特有の病気に関する検査を気楽に受けられるような医療機関や機会が必要に思います。
- ・紹介状がなくても、大きな病院を受診できるようにしてほしい。
- ・週末(土日)も診療してほしい。学生や仕事帰り人が行きやすい時間帯にも診療してほしい。
- ・個人医院にはもっと「セカンド・オピニオン」を理解してもらいたい。

【医師について】

- ・患者の顔を余り見ないで、ひたすらコンピューターを打つ医師に不満を感じます。
- ・医者の高齢化が多く見られるが、後継者がいない状況があり、今後が心配である。
- ・患者が他の医療機関に変更したい時は、紹介状を書いてもらいたい。
- ・産科、産婦人科に女性の医師がもっといてくれると、ガン検診等に行き易くなると思う。
- ・患者への接遇を改善してほしい。精神疾患を持っている人への接し方を勉強してほしい。
- ・年を取って運転ができなくなると病院にも行けないので、往診をする医師が増えてほしい。
- ・現在かかりつけにしている医師はよく診てくれる。医師が皆そうになってほしい。

【薬について】

- ・医薬分業を進めているが、院外処方割高になるので、希望者には院内でも処方してほしい。
- ・高額な薬に変える時は、先に相談してほしい。
- ・いつまで薬を飲むのか説明してほしい。
- ・薬局にわざわざ薬をもらいに行くのが、具合が悪い時は苦痛なので、簡素化してほしい。

【待ち時間について】

- ・待ち時間が長く、診察時間はあっという間ということが多い。
- ・具合が悪い患者を長く待たせない工夫をしてほしい。
- ・予約をして予約時間に病院に行っても、そこから2時間も待たされるのはどうにかしてほしい。
- ・待ち時間を減らす予約システムを使う医療機関が増えてきましたが高齢者にも簡単にできるものがあればいいと思います。
- ・あと何人(何分)くらい待てばいいのかわかるようにしてほしい。いつ呼ばれるかわからないのでずっと待っていなければいけない。

【行政】

- ・産科、小児科が不足している事で、将来に不安を感じる。
- ・夜間、休日の小児科の担当医の数を増やしてほしい。
- ・都会に比べて専門医が少ないので多くしてほしい。
- ・車を自分で運転できない高齢者の通院や受診の手段、交通費の補助が必要と思われる。
- ・地域によって医療格差が生じない様にしてほしい。
- ・へき地と言われている地域への医療の充実
- ・在宅医療(訪問診療)を行う医師が少ないと思う。
- ・訪問看護師が少なく、24時間体制となると看護師の肉体的精神的負担が大きく定着しにくい。
- ・18歳以下の子供の無料化(窓口負担ゼロ)をしてほしい。

【その他】

- ・メンタルヘルス対策として企業等がストレスチェックを定期的に容易に行える環境作りが必要だと感じる。
- ・がん治療費が高額なので、安くして欲しい。
- ・身内が病気になった時、病院以外に専門の方に相談する手引きがほしい。

IV 集計表

問1 あなたの性別を、お答えください。

		合計	性別			
			男性	女性	無回答	
年代別	29歳以下	度数	146	61	85	0
		割合	100.0	41.8	58.2	0.0
	30～39歳	度数	240	90	150	0
		割合	100.0	37.5	62.5	0.0
	40～49歳	度数	347	126	221	0
		割合	100.0	36.3	63.7	0.0
	50～59歳	度数	409	187	221	1
		割合	100.0	45.7	54.0	0.2
	60～64歳	度数	224	112	111	1
		割合	100.0	50.0	49.6	0.4
	65～69歳	度数	216	124	92	0
		割合	100.0	57.4	42.6	0.0
	70～74歳	度数	153	74	78	1
		割合	100.0	48.4	51.0	0.7
	75歳以上	度数	236	129	107	0
		割合	100.0	54.7	45.3	0.0
	無回答	度数	3	1	0	2
		割合	100.0	33.3	0.0	66.7
居住地別	佐久地域	度数	184	76	108	0
		割合	100.0	41.3	58.7	0.0
	上小地域	度数	189	88	98	3
		割合	100.0	46.6	51.9	1.6
	諏訪地域	度数	177	79	98	0
		割合	100.0	44.6	55.4	0.0
	上伊那地域	度数	193	88	105	0
		割合	100.0	45.6	54.4	0.0
	飯伊地域	度数	158	71	87	0
		割合	100.0	44.9	55.1	0.0
	木曾地域	度数	139	63	75	1
		割合	100.0	45.3	54.0	0.7
	松本地域	度数	293	131	162	0
		割合	100.0	44.7	55.3	0.0
	大北地域	度数	131	62	69	0
		割合	100.0	47.3	52.7	0.0
	長野地域	度数	370	174	195	1
		割合	100.0	47.0	52.7	0.3
北信地域	度数	140	72	68	0	
	割合	100.0	51.4	48.6	0.0	
合計	度数	1974	904	1065	5	
	割合	100.0	45.8	54.0	0.3	

問2 あなたの満年齢を、お答えください。

		合計	年齢								無回答	
			29歳以下	30～39歳	40～49歳	50～59歳	60～64歳	65～69歳	70～74歳	75歳以上		
居住地別	佐久地域	度数	184	15	20	53	39	21	13	17	6	0
		割合	100.0	8.2	10.9	28.8	21.2	11.4	7.1	9.2	3.3	0.0
	上小地域	度数	189	9	28	33	48	20	17	12	20	2
		割合	100.0	4.8	14.8	17.5	25.4	10.6	9.0	6.3	10.6	1.1
	諏訪地域	度数	177	14	29	21	43	17	24	17	12	0
		割合	100.0	7.9	16.4	11.9	24.3	9.6	13.6	9.6	6.8	0.0
	上伊那地域	度数	193	16	22	37	28	14	23	18	35	0
		割合	100.0	8.3	11.4	19.2	14.5	7.3	11.9	9.3	18.1	0.0
	飯伊地域	度数	158	26	22	27	24	20	10	11	18	0
		割合	100.0	16.5	13.9	17.1	15.2	12.7	6.3	7.0	11.4	0.0
	木曾地域	度数	139	6	10	18	35	19	19	12	20	0
		割合	100.0	4.3	7.2	12.9	25.2	13.7	13.7	8.6	14.4	0.0
	松本地域	度数	293	20	43	60	60	31	29	17	33	0
		割合	100.0	6.8	14.7	20.5	20.5	10.6	9.9	5.8	11.3	0.0
	大北地域	度数	131	4	15	25	23	18	17	11	18	0
		割合	100.0	3.1	11.5	19.1	17.6	13.7	13.0	8.4	13.7	0.0
	長野地域	度数	370	31	32	53	76	40	44	32	61	1
		割合	100.0	8.4	8.6	14.3	20.5	10.8	11.9	8.6	16.5	0.3
北信地域	度数	140	5	19	20	33	24	20	6	13	0	
	割合	100.0	3.6	13.6	14.3	23.6	17.1	14.3	4.3	9.3	0.0	
合計	度数	1974	146	240	347	409	224	216	153	236	3	
	割合	100.0	7.4	12.2	17.6	20.7	11.3	10.9	7.8	12.0	0.2	

問4 あなたや御家族が、もし体調が悪くなって医師に診てもらいたいときどうしますか。

		合計	身近な診療所 (医院・クリニック)へ行く	なるべく大きな 病院へ行く	その他	無回答
性別	男性	度数 904	698	168	33	5
		割合 100.0	77.2	18.6	3.7	0.6
	女性	度数 1065	934	96	30	5
	割合 100.0	87.7	9.0	2.8	0.5	
	無回答	度数 5	1	2	1	1
	割合 100.0	20.0	40.0	20.0	20.0	20.0
年代別	29歳以下	度数 146	132	12	2	0
		割合 100.0	90.4	8.2	1.4	0.0
	30～39歳	度数 240	221	11	8	0
		割合 100.0	92.1	4.6	3.3	0.0
	40～49歳	度数 347	300	34	10	3
		割合 100.0	86.5	9.8	2.9	0.9
	50～59歳	度数 409	343	50	15	1
		割合 100.0	83.9	12.2	3.7	0.2
	60～64歳	度数 224	178	34	11	1
		割合 100.0	79.5	15.2	4.9	0.4
	65～69歳	度数 216	171	37	8	0
		割合 100.0	79.2	17.1	3.7	0.0
	70～74歳	度数 153	114	37	2	0
		割合 100.0	74.5	24.2	1.3	0.0
	75歳以上	度数 236	173	50	8	5
	割合 100.0	73.3	21.2	3.4	2.1	
	無回答	度数 3	1	1	0	1
	割合 100.0	33.3	33.3	0.0	33.3	
居住地域別	佐久地域	度数 184	145	31	6	2
		割合 100.0	78.8	16.8	3.3	1.1
	上小地域	度数 189	168	13	7	1
		割合 100.0	88.9	6.9	3.7	0.5
	諏訪地域	度数 177	146	24	5	2
		割合 100.0	82.5	13.6	2.8	1.1
	上伊那地域	度数 193	167	20	5	1
		割合 100.0	86.5	10.4	2.6	0.5
	飯伊地域	度数 158	131	22	5	0
		割合 100.0	82.9	13.9	3.2	0.0
	木曾地域	度数 139	101	31	4	3
		割合 100.0	72.7	22.3	2.9	2.2
	松本地域	度数 293	252	29	12	0
		割合 100.0	86.0	9.9	4.1	0.0
	大北地域	度数 131	103	23	5	0
	割合 100.0	78.6	17.6	3.8	0.0	
長野地域	度数 370	308	50	10	2	
	割合 100.0	83.2	13.5	2.7	0.5	
北信地域	度数 140	112	23	5	0	
	割合 100.0	80.0	16.4	3.6	0.0	
合計	度数 1974	1633	266	64	11	
	割合 100.0	82.7	13.5	3.2	0.6	

問5 問4で「なるべく大きな病院へ行く」と回答した方だけがお答えください。その理由は、なぜですか。2つまでお選びください。

		母数	距離や交通機 関の関係で通 院しやすいか ら	診療科目が多 く、高度な医 療設備が整っ ているから	より専門的な 医師に診ても らいたいから	いつも決まっ て診てもら う医療機関が ないから	身近な医院・ 診療所がない から	なんとなく大き な病院だと安 心だから	特に理由はな い	無回答
性別	男性	度数 164	39	106	80	18	3	20	4	4
		割合 -	23.8	64.6	48.8	11.0	1.8	12.2	2.4	2.4
	女性	度数 94	26	58	47	15	6	12	0	2
	割合 -	27.7	61.7	50.0	16.0	6.4	12.8	0.0	2.1	
	無回答	度数 2	1	1	1	0	0	1	0	0
	割合 -	50.0	50.0	50.0	0.0	0.0	50.0	0.0	0.0	
年代別	29歳以下	度数 12	5	4	3	2	1	5	0	0
		割合 -	41.7	33.3	25.0	16.7	8.3	41.7	0.0	0.0
	30～39歳	度数 11	1	6	6	3	0	2	2	0
		割合 -	9.1	54.5	54.5	27.3	0.0	18.2	18.2	0.0
	40～49歳	度数 34	7	18	12	9	1	3	0	2
		割合 -	20.6	52.9	35.3	26.5	2.9	8.8	0.0	5.9
	50～59歳	度数 50	8	35	27	6	3	4	1	0
		割合 -	16.0	70.0	54.0	12.0	6.0	8.0	2.0	0.0
	60～64歳	度数 34	8	23	18	2	1	1	1	0
		割合 -	23.5	67.6	52.9	5.9	2.9	2.9	2.9	0.0
	65～69歳	度数 37	5	25	22	3	2	6	0	2
		割合 -	13.5	67.6	59.5	8.1	5.4	16.2	0.0	5.4
	70～74歳	度数 37	13	25	20	6	0	2	0	1
		割合 -	35.1	67.6	54.1	16.2	0.0	5.4	0.0	2.7
	75歳以上	度数 50	18	28	20	2	1	10	0	1
	割合 -	36.0	56.0	40.0	4.0	2.0	20.0	0.0	2.0	
	無回答	度数 1	1	1	0	0	0	0	0	0
	割合 -	100.0	100.0	0.0	0.0	0.0	0.0	0.0	0.0	
居住地域別	佐久地域	度数 29	6	18	17	3	2	4	0	2
		割合 -	20.7	62.1	58.6	10.3	6.9	13.8	0.0	6.5
	上小地域	度数 13	3	10	5	2	0	2	0	0
		割合 -	23.1	76.9	38.5	15.4	0.0	15.4	0.0	0.0
	諏訪地域	度数 24	5	16	12	3	0	4	0	0
		割合 -	20.8	66.7	50.0	12.5	0.0	16.7	0.0	0.0
	上伊那地域	度数 20	3	12	11	2	0	3	0	0
		割合 -	15.0	60.0	55.0	10.0	0.0	15.0	0.0	0.0
	飯伊地域	度数 22	7	13	12	1	1	2	1	0
		割合 -	31.8	59.1	54.5	4.5	4.5	9.1	4.5	0.0
	木曾地域	度数 31	7	18	14	3	3	5	1	0
		割合 -	22.6	58.1	45.2	9.7	9.7	16.1	3.2	0.0
	松本地域	度数 29	8	17	12	7	2	2	0	0
		割合 -	27.6	58.6	41.4	24.1	6.9	6.9	0.0	0.0
	大北地域	度数 22	4	19	13	3	0	1	0	1
	割合 -	18.2	86.4	59.1	13.6	0.0	4.5	0.0	4.3	
長野地域	度数 49	17	33	22	4	0	6	1	1	
	割合 -	34.7	67.3	44.9	8.2	0.0	12.2	2.0	2.0	
北信地域	度数 21	6	9	10	5	1	4	1	2	
	割合 -	28.6	42.9	47.6	23.8	4.8	19.0	4.8	8.7	
合計	度数 260	66	165	128	33	9	33	4	6	
	割合 -	25.4	63.5	49.2	12.7	3.5	12.7	1.5	2.3	

問6 医療機関にかかる場合、主にどの通院手段を利用しますか。また、その通院手段を利用する際の医療機関までの通院時間はどの程度までなら許容できると思われますか。

通院手段

性別		度数	割合	合計	自家用車 を利用	公共交通 機関を利用	自転車・ 徒歩	タクシーを 利用	移動方法 がないので、往診 にきてほしい	無回答
女性	1065	918	29	64	20	1	33			
無回答	5	3	1	0	0	0	1			
29歳以下	146	130	4	10	0	0	2			
30～39歳	240	229	2	7	0	0	2			
40～49歳	347	321	6	10	0	0	10			
50～59歳	409	376	1	13	3	0	16			
60～64歳	224	201	2	12	1	0	8			
65～69歳	216	191	5	12	0	1	7			
70～74歳	153	117	4	22	5	0	5			
75歳以上	236	166	13	27	21	1	8			
無回答	3	2	0	0	0	0	1			
佐久地域	184	173	3	3	1	0	4			
上小地域	189	178	3	4	2	0	2			
諏訪地域	177	154	0	16	2	0	5			
上伊那地域	193	170	5	6	7	1	4			
飯伊地域	158	138	2	5	5	1	7			
木曾地域	139	121	3	4	3	0	8			
松本地域	293	244	9	23	5	0	12			
大北地域	131	121	4	4	0	0	2			
長野地域	370	314	6	35	4	0	11			
北信地域	140	120	2	13	1	0	4			
合計	1974	1733	37	113	30	2	59			
	割合	100.0	87.8	1.9	5.7	0.1	3.0			

通院時間

性別		度数	割合	合計	自家用車利用の方					公共交通機関利用の方					自転車・徒歩の方				
					合計	15分 以内	30分 程度	1時間 程度	無回 答	合計	15分 以内	30分 程度	1時間 程度	無回 答	合計	10分 以内	20分 程度	30分 程度	40分 程度
男性	812	306	394	92	20	7	0	5	2	0	49	26	13	7	1	2			
女性	918	323	476	98	21	29	3	17	9	0	64	27	26	5	3	3			
無回答	3	1	2	0	0	1	0	0	0	1	0	0	0	0	0	0			
29歳以下	130	47	63	16	4	4	0	1	3	0	10	3	6	0	1	0			
30～39歳	229	102	111	14	2	2	0	2	0	0	7	1	4	2	0	0			
40～49歳	321	112	174	28	7	6	0	4	2	0	10	7	1	0	1	1			
50～59歳	376	122	196	52	6	1	0	0	1	0	13	8	3	2	0	0			
60～64歳	201	69	104	23	5	2	0	2	0	0	12	6	5	1	0	0			
65～69歳	191	69	90	26	6	5	0	5	0	0	12	6	4	2	0	0			
70～74歳	117	44	57	13	3	4	1	1	1	1	22	11	7	2	0	2			
75歳以上	166	64	76	11	8	13	2	7	4	0	27	11	9	3	2	2			
無回答	2	1	1	0	0	0	0	0	0	0	0	0	0	0	0	0			
佐久地域	173	72	81	15	5	3	0	1	2	0	3	1	0	1	1	0			
上小地域	178	55	99	18	6	3	0	1	1	1	4	1	3	0	0	0			
諏訪地域	154	68	74	12	0	0	0	0	0	0	16	6	7	2	1	0			
上伊那地域	170	63	90	16	1	5	1	2	2	0	6	3	2	0	0	1			
飯伊地域	138	57	65	11	5	2	1	1	0	0	5	2	3	0	0	0			
木曾地域	121	30	62	24	5	3	0	3	0	0	4	2	1	1	0	0			
松本地域	244	91	126	23	4	9	0	7	2	0	23	12	9	1	0	1			
大北地域	121	49	53	16	3	4	0	3	1	0	4	3	1	0	0	0			
長野地域	314	106	162	37	9	6	1	3	2	0	35	15	11	5	2	2			
北信地域	120	39	60	18	3	2	0	1	1	0	13	8	2	2	0	1			
合計	1733	630	872	190	41	37	3	22	11	1	113	53	39	12	4	5			
	割合	100.0	36.4	50.3	11.0	2.4	0.1	1.3	0.6	0.6	6.5	3.0	2.2	0.7	0.2	0.3			

問7 あなたやご家族が、休日や夜間などの医療機関が診察していない時間帯に病気がなったことはありますか。

		合計	ある	ない	無回答
性別	男性	度数 904	671	232	1
		割合 100.0	74.2	25.7	0.1
	女性	度数 1065	826	237	2
		割合 100.0	77.6	22.3	0.2
	無回答	度数 5	3	2	0
		割合 100.0	60.0	40.0	0.0
年代別	29歳以下	度数 146	107	39	0
		割合 100.0	73.3	26.7	0.0
	30～39歳	度数 240	199	41	0
		割合 100.0	82.9	17.1	0.0
	40～49歳	度数 347	296	50	1
		割合 100.0	85.3	14.4	0.3
	50～59歳	度数 409	343	66	0
		割合 100.0	83.9	16.1	0.0
	60～64歳	度数 224	185	39	0
		割合 100.0	82.6	17.4	0.0
	65～69歳	度数 216	145	70	1
		割合 100.0	67.1	32.4	0.5
	70～74歳	度数 153	90	62	1
		割合 100.0	58.8	40.5	0.7
75歳以上	度数 236	133	103	0	
	割合 100.0	56.4	43.6	0.0	
	無回答	度数 3	2	1	0
		割合 100.0	66.7	33.3	0.0
居住地域別	佐久地域	度数 184	143	41	0
		割合 100.0	77.7	22.3	0.0
	上小地域	度数 189	134	55	0
		割合 100.0	70.9	29.1	0.0
	諏訪地域	度数 177	140	37	0
		割合 100.0	79.1	20.9	0.0
	上伊那地域	度数 193	131	61	1
		割合 100.0	67.9	31.6	0.5
	飯伊地域	度数 158	115	43	0
		割合 100.0	72.8	27.2	0.0
	木曾地域	度数 139	115	24	0
		割合 100.0	82.7	17.3	0.0
	松本地域	度数 293	234	59	0
		割合 100.0	79.9	20.1	0.0
大北地域	度数 131	97	33	1	
	割合 100.0	74.0	25.2	0.8	
長野地域	度数 370	285	84	1	
	割合 100.0	77.0	22.7	0.3	
北信地域	度数 140	106	34	0	
	割合 100.0	75.7	24.3	0.0	
合計	度数 1974	1500	471	3	
	割合 100.0	76.0	23.9	0.2	

問8 問7で「①ある」と回答した方だけが、お答えください。その時どのように対応されましたか。次の中から、2つまでお選びください。

		母数	かかりつけの医師に電話で相談したり、診てもらった	近くの医師に電話で相談したり、診てもらった	自分の判断で診てくれそうな医院、診療所または病院へ行った	夜間休日急患センター(急病センター)や、緊急医(当番医・休日診療所を含む)へ行った	救急車を呼んだ	市販薬を飲むなどの応急措置をして、自宅で様子をみた	診療時間になるまで待った	その他	無回答
性別	男性	度数 668	73	28	88	435	150	93	44	9	3
		割合 -	10.9	4.2	13.2	65.1	22.5	13.9	6.6	1.3	0.4
	女性	度数 823	80	15	91	604	109	162	77	14	3
		割合 -	9.7	1.8	11.1	73.4	13.2	19.7	9.4	1.7	0.4
	無回答	度数 3	0	0	1	1	2	0	0	0	
		割合 -	0.0	0.0	33.3	33.3	66.7	0.0	0.0	0.0	0.0
年代別	29歳以下	度数 107	9	1	8	72	12	27	16	2	0
		割合 -	8.4	0.9	7.5	67.3	11.2	25.2	15.0	1.9	0.0
	30～39歳	度数 199	11	6	11	166	13	50	20	3	1
		割合 -	5.5	3.0	5.5	83.4	6.5	25.1	10.1	1.5	0.5
	40～49歳	度数 296	17	5	40	226	30	68	28	6	2
		割合 -	5.7	1.7	13.5	76.4	10.1	23.0	9.5	2.0	0.7
	50～59歳	度数 343	40	10	41	246	58	47	22	4	1
		割合 -	11.7	2.9	12.0	71.7	16.9	13.7	6.4	1.2	0.3
	60～64歳	度数 185	18	5	18	132	50	31	8	2	0
		割合 -	9.7	2.7	9.7	71.4	27.0	16.8	4.3	1.1	0.0
	65～69歳	度数 145	20	3	25	87	37	12	11	0	0
		割合 -	13.8	2.1	17.2	60.0	25.5	8.3	7.6	0.0	0.0
	70～74歳	度数 90	8	2	11	57	16	14	5	3	1
		割合 -	8.9	2.2	12.2	63.3	17.8	15.6	5.6	3.3	1.1
75歳以上	度数 133	30	11	25	53	44	6	11	3	1	
	割合 -	22.6	8.3	18.8	39.8	33.1	4.5	8.3	2.3	0.8	
	無回答	度数 2	0	0	1	1	1	0	0	0	
		割合 -	0.0	0.0	50.0	50.0	50.0	0.0	0.0	0.0	0.0
居住地域別	佐久地域	度数 142	15	1	20	97	15	29	6	3	1
		割合 -	10.6	0.7	14.1	68.3	10.6	20.4	4.2	2.1	0.7
	上小地域	度数 134	17	3	9	89	31	28	13	3	0
		割合 -	12.7	2.2	6.7	66.4	23.1	20.9	9.7	2.2	0.0
	諏訪地域	度数 140	9	3	17	102	21	25	13	4	0
		割合 -	6.4	2.1	12.1	72.9	15.0	17.9	9.3	2.9	0.0
	上伊那地域	度数 131	17	9	15	83	33	13	12	1	0
		割合 -	13.0	6.9	11.5	63.4	25.2	9.9	9.2	0.8	0.0
	飯伊地域	度数 114	15	6	11	86	15	24	5	1	1
		割合 -	13.2	5.3	9.6	75.4	13.2	21.1	4.4	0.9	0.9
	木曾地域	度数 115	10	4	26	74	23	11	4	1	0
		割合 -	8.7	3.5	22.6	64.3	20.0	9.6	3.5	0.9	0.0
	松本地域	度数 232	26	8	25	174	29	49	17	4	2
		割合 -	11.2	3.4	10.8	75.0	12.5	21.1	7.3	1.7	0.9
大北地域	度数 96	9	4	18	55	22	18	9	0	1	
	割合 -	9.4	4.2	18.8	57.3	22.9	18.8	9.4	0.0	1.0	
長野地域	度数 284	27	3	29	199	59	44	27	5	1	
	割合 -	9.5	1.1	10.2	70.1	20.8	15.5	9.5	1.8	0.4	
北信地域	度数 106	8	2	10	81	13	14	15	1	0	
	割合 -	7.5	1.9	9.4	76.4	12.3	13.2	14.2	0.9	0.0	
合計	度数 1494	153	43	180	1040	281	255	121	23	6	
	割合 -	10.2	2.9	12.0	69.6	17.5	17.1	8.1	1.5	0.4	

問9 医療に関する相談窓口として県庁や保健福祉事務所(保健所)に設置されている「医療安全支援センター」や休日・夜間の急な子どもの病気にアドバイスする「小児救急電話相談(#8000)」、緊急に精神科医療・相談が必要になったときの相談電話をご存知でしたか。また、利用したことはありますか。

		医療安全支援センター					小児救急電話相談(#8000)					長野県精神障がい者在宅アセスメントセンター (旧 長野県精神科救急医療相談電話)				
		合計	知っていた	知らなかった	利用したことがある	知っていたが、利用したことはない	知っていた	知らなかった	利用したことがある	知っていたが、利用したことはない	知っていた	知らなかった	利用したことがある	知っていたが、利用したことはない		
性別	男性	度数	904	59	845	5	54	79	825	19	60	19	885	1	18	
		割合	100.0	6.5	93.5	8.5	91.5	8.7	91.3	24.1	75.9	2.1	97.9	5.3	94.7	
	女性	度数	1065	65	1000	5	60	200	865	52	148	34	1031	2	32	
		割合	100.0	6.1	93.9	7.7	92.3	18.8	81.2	26.0	74.0	3.2	96.8	5.9	94.1	
	無回答	度数	5	2	3	0	2	1	4	0	1	1	4	0	1	
		割合	100.0	40.0	60.0	0.0	100.0	20.0	80.0	0.0	100.0	20.0	80.0	0.0	100.0	
年代別	29歳以下	度数	146	4	142	0	4	15	131	2	13	1	145	0	1	
		割合	100.0	2.7	97.3	0.0	100.0	10.3	89.7	13.3	86.7	0.7	99.3	0.0	100.0	
	30～39歳	度数	240	7	233	0	7	94	146	39	55	4	236	0	4	
		割合	100.0	2.9	97.1	0.0	100.0	39.2	60.8	41.5	58.5	1.7	98.3	0.0	100.0	
	40～49歳	度数	347	19	328	5	14	75	272	20	55	9	338	2	7	
		割合	100.0	5.5	94.5	26.3	73.7	21.6	78.4	26.7	73.3	2.6	97.4	22.2	77.8	
	50～59歳	度数	409	20	389	1	19	34	375	5	29	6	403	1	5	
		割合	100.0	4.9	95.1	5.0	95.0	8.3	91.7	14.7	85.3	1.5	98.5	16.7	83.3	
	60～64歳	度数	224	12	212	0	12	17	207	0	17	7	217	0	7	
		割合	100.0	5.4	94.6	0.0	100.0	7.6	92.4	0.0	100.0	3.1	96.9	0.0	100.0	
	65～69歳	度数	216	19	197	0	19	22	194	3	19	10	206	0	10	
		割合	100.0	8.8	91.2	0.0	100.0	10.2	89.8	13.6	86.4	4.6	95.4	0.0	100.0	
	70～74歳	度数	153	13	140	1	12	6	147	0	6	4	149	0	4	
		割合	100.0	8.5	91.5	7.7	92.3	3.9	96.1	0.0	100.0	2.6	97.4	0.0	100.0	
	75歳以上	度数	236	31	205	3	28	17	219	2	15	13	223	0	13	
割合		100.0	13.1	86.9	9.7	90.3	7.2	92.8	11.8	88.2	5.5	94.5	0.0	100.0		
	無回答	度数	3	1	2	0	1	0	3	0	0	3	0	0		
		割合	100.0	33.3	66.7	0.0	100.0	0.0	100.0	-	-	0.0	100.0	-	-	
居住地域別	佐久地域	度数	184	12	172	1	11	27	157	5	22	6	178	0	6	
		割合	100.0	6.5	93.5	8.3	91.7	14.7	85.3	18.5	81.5	3.3	96.7	0.0	100.0	
	上小地域	度数	189	20	169	2	18	35	154	9	26	6	183	0	6	
		割合	100.0	10.6	89.4	10.0	90.0	18.5	81.5	25.7	74.3	3.2	96.8	0.0	100.0	
	諏訪地域	度数	177	11	166	1	10	30	147	9	21	7	170	1	6	
		割合	100.0	6.2	93.8	9.1	90.9	16.9	83.1	30.0	70.0	4.0	96.0	14.3	85.7	
	上伊那地域	度数	193	7	186	0	7	25	168	4	21	3	190	0	3	
		割合	100.0	3.6	96.4	0.0	100.0	13.0	87.0	16.0	84.0	1.6	98.4	0.0	100.0	
	飯伊地域	度数	158	7	151	2	5	13	145	4	9	4	154	1	3	
		割合	100.0	4.4	95.6	28.6	71.4	8.2	91.8	30.8	69.2	2.5	97.5	25.0	75.0	
	木曾地域	度数	139	15	124	1	14	22	117	2	20	8	131	0	8	
		割合	100.0	10.8	89.2	6.7	93.3	15.8	84.2	9.1	90.9	5.8	94.2	0.0	100.0	
	松本地域	度数	293	16	277	0	16	43	250	12	31	6	287	1	5	
		割合	100.0	5.5	94.5	0.0	100.0	14.7	85.3	27.9	72.1	2.0	98.0	16.7	83.3	
	大北地域	度数	131	8	123	0	8	20	111	4	16	3	128	0	3	
		割合	100.0	6.1	93.9	0.0	100.0	15.3	84.7	50.0	200.0	2.3	97.7	0.0	37.5	
	長野地域	度数	370	25	345	3	22	44	326	15	29	8	362	0	8	
		割合	100.0	6.8	93.2	12.0	88.0	11.9	88.1	34.1	65.9	2.2	97.8	0.0	100.0	
北信地域	度数	140	5	135	0	5	21	119	7	14	3	137	0	3		
	割合	100.0	3.6	96.4	0.0	100.0	15.0	85.0	33.3	66.7	2.1	97.9	0.0	100.0		
合計	度数	1974	126	1848	10	116	280	1694	71	209	54	1920	3	51		
	割合	100.0	6.4	93.6	7.9	92.1	14.2	85.8	25.4	74.6	2.7	97.3	5.8	94.4		

問10 あなたが病気になる時に決まってみてもらふ医師
(かかりつけの医師)がいますか。

		合計	いる	いない	無回答	
性別	男性	度数 割合	904 100.0	592 65.5	309 34.2	3 0.3
	女性	度数 割合	1065 100.0	736 69.1	324 30.4	5 0.5
	無回答	度数 割合	5 100.0	2 40.0	3 60.0	0 0.0
年代別	29歳以下	度数 割合	146 100.0	66 45.2	80 54.8	0 0.0
	30～39歳	度数 割合	240 100.0	134 55.8	106 44.2	0 0.0
	40～49歳	度数 割合	347 100.0	183 52.7	164 47.3	0 0.0
	50～59歳	度数 割合	409 100.0	283 69.2	124 30.3	2 0.5
	60～64歳	度数 割合	224 100.0	168 75.0	56 25.0	0 0.0
	65～69歳	度数 割合	216 100.0	159 73.6	57 26.4	0 0.0
	70～74歳	度数 割合	153 100.0	126 82.4	26 17.0	1 0.7
	75歳以上	度数 割合	236 100.0	209 88.6	22 9.3	5 2.1
	無回答	度数 割合	3 100.0	2 66.7	1 33.3	0 0.0
	居住地別	佐久地域	度数 割合	184 100.0	121 65.8	63 34.2
上小地域		度数 割合	189 100.0	137 72.5	52 27.5	0 0.0
諏訪地域		度数 割合	177 100.0	116 65.5	60 33.9	1 0.6
上伊那地域		度数 割合	193 100.0	129 66.8	63 32.6	1 0.5
飯伊地域		度数 割合	158 100.0	95 60.1	62 39.2	1 0.6
木曾地域		度数 割合	139 100.0	102 73.4	36 25.9	1 0.7
松本地域		度数 割合	293 100.0	189 64.5	102 34.8	2 0.7
大北地域		度数 割合	131 100.0	89 67.9	41 31.3	1 0.8
長野地域		度数 割合	370 100.0	265 71.6	104 28.1	1 0.3
北信地域		度数 割合	140 100.0	87 62.1	53 37.9	0 0.0
合計		度数 割合	1974 100.0	1330 67.4	636 32.2	8 0.4

問11 問10で「いる」と回答した方だけがお答えください。
あなたのかかりつけの医師に当てはまるものを、次の中から1つお選びください。

		合計	診療所(医 院・クリニッ ク)の医師	大きい病 院の医師	診療所、大き い病院のど ちらともいる (病気によっ て使い分け る)	無回答	
性別	男性	度数 割合	592 100.0	411 69.4	95 16.0	82 13.9	4 0.7
	女性	度数 割合	736 100.0	545 74.0	77 10.5	111 15.1	3 0.4
	無回答	度数 割合	2 100.0	0 0.0	1 50.0	1 50.0	0 0.0
年代別	29歳以下	度数 割合	66 100.0	55 83.3	7 10.6	4 6.1	0 0.0
	30～39歳	度数 割合	134 100.0	103 76.9	7 5.2	24 17.9	0 0.0
	40～49歳	度数 割合	183 100.0	152 83.1	13 7.1	17 9.3	1 0.5
	50～59歳	度数 割合	283 100.0	210 74.2	32 11.3	41 14.5	0 0.0
	60～64歳	度数 割合	168 100.0	117 69.6	30 17.9	20 11.9	1 0.6
	65～69歳	度数 割合	159 100.0	103 64.8	27 17.0	29 18.2	0 0.0
	70～74歳	度数 割合	126 100.0	83 65.9	20 15.9	22 17.5	1 0.8
	75歳以上	度数 割合	209 100.0	132 63.2	37 17.7	36 17.2	4 1.9
	無回答	度数 割合	2 100.0	1 50.0	0 0.0	1 50.0	0 0.0
	居住地別	佐久地域	度数 割合	121 100.0	88 72.7	16 13.2	17 14.0
上小地域		度数 割合	137 100.0	105 76.6	15 10.9	17 12.4	0 0.0
諏訪地域		度数 割合	116 100.0	85 73.3	16 13.8	13 11.2	2 1.7
上伊那地域		度数 割合	129 100.0	108 83.7	11 8.5	10 7.8	0 0.0
飯伊地域		度数 割合	95 100.0	65 68.4	18 18.9	10 10.5	2 2.1
木曾地域		度数 割合	102 100.0	54 52.9	21 20.6	25 24.5	2 2.0
松本地域		度数 割合	189 100.0	146 77.2	17 9.0	25 13.2	1 0.5
大北地域		度数 割合	89 100.0	56 62.9	13 14.6	20 22.5	0 0.0
長野地域		度数 割合	265 100.0	192 72.5	30 11.3	43 16.2	0 0.0
北信地域		度数 割合	87 100.0	57 65.5	16 18.4	14 16.1	0 0.0
合計		度数 割合	1330 100.0	956 71.9	173 13.0	194 14.6	7 0.5

問12 問10で「いない」と回答した方にお尋ねします。
かかりつけの医師を持たない理由として当てはまるものをお選びください。

		合計	医療機関 に行く必 要がない (病気をし ない)から	その都度 適切な医 療機関を 選ぶ方が よいと思 うから	近所に適 切な医療 機関がな いから	かかりつけ 医として適 切な医療機 関をどう探 していいか わからない から	特にな い	その他	無回答	
性別	男性	度数 割合	309 100.0	69 22.3	112 36.2	21 6.8	44 14.2	39 12.6	10 3.2	14 4.5
	女性	度数 割合	324 100.0	88 27.2	105 32.4	20 6.2	50 15.4	22 6.8	23 7.1	16 4.9
	無回答	度数 割合	3 100.0	1 33.3	1 33.3	0 0.0	0 0.0	0 0.0	0 0.0	1 33.3
年代別	29歳以下	度数 割合	80 100.0	29 36.3	27 33.8	4 5.0	11 13.8	7 8.8	2 2.5	0 0.0
	30～39歳	度数 割合	106 100.0	23 21.7	39 36.8	5 4.7	20 18.9	11 10.4	3 2.8	5 4.7
	40～49歳	度数 割合	164 100.0	43 26.2	49 29.9	9 5.5	29 17.7	19 11.6	9 5.5	6 3.7
	50～59歳	度数 割合	124 100.0	31 25.0	47 37.9	9 7.3	16 12.9	5 4.0	6 4.8	10 8.1
	60～64歳	度数 割合	56 100.0	13 23.2	20 35.7	2 3.6	6 10.7	6 10.7	7 12.5	2 3.6
	65～69歳	度数 割合	57 100.0	12 21.1	21 36.8	7 12.3	5 8.8	5 8.8	4 7.0	3 5.3
	70～74歳	度数 割合	26 100.0	7 26.9	10 38.5	2 7.7	2 7.7	3 11.5	0 0.0	2 7.7
	75歳以上	度数 割合	22 100.0	0 0.0	5 22.7	3 13.6	5 22.7	5 22.7	2 9.1	2 9.1
	無回答	度数 割合	1 100.0	0 0.0	0 0.0	0 0.0	0 0.0	0 0.0	0 0.0	1 100.0
	居住地別	佐久地域	度数 割合	63 100.0	17 27.0	25 39.7	3 4.8	10 15.9	1 1.6	5 7.9
上小地域		度数 割合	52 100.0	12 23.1	16 30.8	3 5.8	9 17.3	8 15.4	3 5.8	1 1.9
諏訪地域		度数 割合	60 100.0	19 31.7	20 33.3	5 8.3	6 10.0	5 8.3	1 1.7	4 6.7
上伊那地域		度数 割合	63 100.0	19 30.2	19 30.2	1 1.6	7 11.1	10 15.9	4 6.3	3 4.8
飯伊地域		度数 割合	62 100.0	22 35.5	13 21.0	2 3.2	13 21.0	5 8.1	3 4.8	4 6.5
木曾地域		度数 割合	36 100.0	7 19.4	16 44.4	3 8.3	2 5.6	5 13.9	1 2.8	2 5.6
松本地域		度数 割合	102 100.0	24 23.5	37 36.3	5 4.9	15 14.7	11 10.8	4 3.9	6 5.9
大北地域		度数 割合	41 100.0	10 24.4	16 39.0	4 9.8	3 7.3	1 2.4	4 9.8	3 7.3
長野地域		度数 割合	104 100.0	20 19.2	37 35.6	7 6.7	22 21.2	8 7.7	6 5.8	4 3.8
北信地域		度数 割合	53 100.0	8 15.1	19 35.8	8 15.1	7 13.2	7 13.2	2 3.8	2 3.8
合計		度数 割合	636 100.0	158 24.8	218 34.3	41 6.4	94 14.8	61 9.6	33 5.2	31 4.9

問13 あなたは、かかりつけの歯科医師(口の中の病気になった時に決まって診てもらう歯科医師)がいますか。

		合計	いる	いない	無回答
性別	男性	度数 904	656	231	17
		割合 100.0	72.6	25.6	1.9
	女性	度数 1065	836	214	15
		割合 100.0	78.5	20.1	1.4
	無回答	度数 5	3	1	1
		割合 100.0	60.0	20.0	20.0
年代別	29歳以下	度数 146	81	64	1
		割合 100.0	55.5	43.8	0.7
	30～39歳	度数 240	163	77	0
		割合 100.0	67.9	32.1	0.0
	40～49歳	度数 347	249	96	2
		割合 100.0	71.8	27.7	0.6
	50～59歳	度数 409	316	88	5
		割合 100.0	77.3	21.5	1.2
	60～64歳	度数 224	181	38	5
		割合 100.0	80.8	17.0	2.2
	65～69歳	度数 216	180	33	3
		割合 100.0	83.3	15.3	1.4
	70～74歳	度数 153	139	11	3
		割合 100.0	90.8	7.2	2.0
	75歳以上	度数 236	185	38	13
		割合 100.0	78.4	16.1	5.5
	無回答	度数 3	1	1	1
		割合 100.0	33.3	33.3	33.3
居住地域別	佐久地域	度数 184	143	40	1
		割合 100.0	77.7	21.7	0.5
	上小地域	度数 189	144	43	2
		割合 100.0	76.2	22.8	1.1
	諏訪地域	度数 177	127	45	5
		割合 100.0	71.8	25.4	2.8
	上伊那地域	度数 193	145	47	1
		割合 100.0	75.1	24.4	0.5
	飯伊地域	度数 158	110	44	4
		割合 100.0	69.6	27.8	2.5
	木曾地域	度数 139	111	25	3
		割合 100.0	79.9	18.0	2.2
	松本地域	度数 293	219	71	3
		割合 100.0	74.7	24.2	1.0
	大北地域	度数 131	102	26	3
		割合 100.0	77.9	19.8	2.3
長野地域	度数 370	289	71	10	
	割合 100.0	78.1	19.2	2.7	
北信地域	度数 140	105	34	1	
	割合 100.0	75.0	24.3	0.7	
合計	度数 1974	1495	446	33	
	割合 100.0	75.7	22.6	1.7	

問14 問13で「いる」と答えた方にお尋ねします。かかりつけの歯科医院で年1回程度の定期的な歯科健診(検診)を受けていますか。

		合計	いる	いない	無回答
性別	男性	度数 656	275	376	5
		割合 100.0	41.9	57.3	0.8
	女性	度数 836	439	392	5
		割合 100.0	52.5	46.9	0.6
	無回答	度数 3	2	1	0
		割合 100.0	66.7	33.3	0.0
年代別	29歳以下	度数 81	34	47	0
		割合 100.0	42.0	58.0	0.0
	30～39歳	度数 163	70	93	0
		割合 100.0	42.9	57.1	0.0
	40～49歳	度数 249	100	148	1
		割合 100.0	40.2	59.4	0.4
	50～59歳	度数 316	149	166	1
		割合 100.0	47.2	52.5	0.3
	60～64歳	度数 181	92	89	0
		割合 100.0	50.8	49.2	0.0
	65～69歳	度数 180	83	93	4
		割合 100.0	46.1	51.7	2.2
	70～74歳	度数 139	83	55	1
		割合 100.0	59.7	39.6	0.7
	75歳以上	度数 185	104	78	3
		割合 100.0	56.2	42.2	1.6
	無回答	度数 1	1	0	0
		割合 100.0	100.0	0.0	0.0
居住地域別	佐久地域	度数 143	69	74	0
		割合 100.0	48.3	51.7	0.0
	上小地域	度数 144	78	65	1
		割合 100.0	54.2	45.1	0.7
	諏訪地域	度数 127	65	61	1
		割合 100.0	51.2	48.0	0.8
	上伊那地域	度数 145	71	72	2
		割合 100.0	49.0	49.7	1.4
	飯伊地域	度数 110	33	77	0
		割合 100.0	30.0	70.0	0.0
	木曾地域	度数 111	50	59	2
		割合 100.0	45.0	53.2	1.8
	松本地域	度数 219	110	109	0
		割合 100.0	50.2	49.8	0.0
	大北地域	度数 102	37	64	1
		割合 100.0	36.3	62.7	1.0
長野地域	度数 289	160	128	1	
	割合 100.0	55.4	44.3	0.3	
北信地域	度数 105	43	60	2	
	割合 100.0	41.0	57.1	1.9	
合計	度数 1495	716	769	10	
	割合 100.0	47.9	51.4	0.7	

問15 問13で「いない」と答えた方にお尋ねします。かかりつけの歯科医師を持たない理由として当てはまるものをお選びください。

		合計	歯科医院に行く必要がない(口の中の病気にならない)から	近所に適切な歯科医院がないから	適切な歯科医院をどう探していいかわからないから	特にな	その他	無回答
性別	男性	度数 231	65	19	44	84	15	4
		割合 100.0	28.1	8.2	19.0	36.4	6.5	1.7
	女性	度数 214	65	19	37	60	29	4
		割合 100.0	30.4	8.9	17.3	28.0	13.6	1.9
	無回答	度数 1	1	0	0	0	0	0
		割合 100.0	100.0	0.0	0.0	0.0	0.0	0.0
年代別	29歳以下	度数 64	31	3	6	21	3	0
		割合 100.0	48.4	4.7	9.4	32.8	4.7	0.0
	30～39歳	度数 77	25	5	21	17	8	1
		割合 100.0	32.5	6.5	27.3	22.1	10.4	1.3
	40～49歳	度数 96	29	9	16	33	9	0
		割合 100.0	30.2	9.4	16.7	34.4	9.4	0.0
	50～59歳	度数 88	26	12	18	24	7	1
		割合 100.0	29.5	13.6	20.5	27.3	8.0	1.1
	60～64歳	度数 38	5	4	7	16	4	2
		割合 100.0	13.2	10.5	18.4	42.1	10.5	5.3
	65～69歳	度数 33	8	0	6	11	6	2
		割合 100.0	24.2	0.0	18.2	33.3	18.2	6.1
	70～74歳	度数 11	2	1	2	5	1	0
		割合 100.0	18.2	9.1	18.2	45.5	9.1	0.0
	75歳以上	度数 38	5	4	5	16	6	2
		割合 100.0	13.2	10.5	13.2	42.1	15.8	5.3
	無回答	度数 1	0	0	0	1	0	0
		割合 100.0	0.0	0.0	0.0	100.0	0.0	0.0
居住地域別	佐久地域	度数 40	17	0	5	17	0	1
		割合 100.0	42.5	0.0	12.5	42.5	0.0	2.5
	上小地域	度数 43	16	3	8	12	4	0
		割合 100.0	37.2	7.0	18.6	27.9	9.3	0.0
	諏訪地域	度数 45	16	4	10	11	3	1
		割合 100.0	35.6	8.9	22.2	24.4	6.7	2.2
	上伊那地域	度数 47	13	5	7	13	9	0
		割合 100.0	27.7	10.6	14.9	27.7	19.1	0.0
	飯伊地域	度数 44	5	6	11	17	4	1
		割合 100.0	11.4	13.6	25.0	38.6	9.1	2.3
	木曾地域	度数 25	6	2	4	8	3	2
		割合 100.0	24.0	8.0	16.0	32.0	12.0	8.0
	松本地域	度数 71	24	8	14	18	6	1
		割合 100.0	33.8	11.3	19.7	25.4	8.5	1.4
	大北地域	度数 26	7	1	5	9	2	2
		割合 100.0	26.9	3.8	19.2	34.6	7.7	7.7
長野地域	度数 71	20	5	12	25	9	0	
	割合 100.0	28.2	7.0	16.9	35.2	12.7	0.0	
北信地域	度数 34	7	4	5	14	4	0	
	割合 100.0	20.6	11.8	14.7	41.2	11.8	0.0	
合計	度数 446	131	38	81	144	44	8	
	割合 100.0	29.4	8.5	18.2	32.3	9.9	1.8	

問16 あなたは、かかりつけの薬局(薬や健康のことを気軽に

		合計	はい	いいえ	無回答
性別	男性	度数 904	447	441	16
		割合 100.0	49.4	48.8	1.8
	女性	度数 1065	605	444	16
		割合 100.0	56.8	41.7	1.5
	無回答	度数 5	2	3	0
		割合 100.0	40.0	60.0	0.0
年代別	29歳以下	度数 146	44	101	1
		割合 100.0	30.1	69.2	0.7
	30～39歳	度数 240	108	131	1
		割合 100.0	45.0	54.6	0.4
	40～49歳	度数 347	145	200	2
		割合 100.0	41.8	57.6	0.6
	50～59歳	度数 409	212	192	5
		割合 100.0	51.8	46.9	1.2
	60～64歳	度数 224	126	93	5
		割合 100.0	56.3	41.5	2.2
	65～69歳	度数 216	136	77	3
		割合 100.0	63.0	35.6	1.4
	70～74歳	度数 153	108	42	3
		割合 100.0	70.6	27.5	2.0
	75歳以上	度数 236	174	50	12
	割合 100.0	73.7	21.2	5.1	
	無回答	度数 3	1	2	0
		割合 100.0	33.3	66.7	0.0
居住地別	佐久地域	度数 184	92	91	1
		割合 100.0	50.0	49.5	0.5
	上小地域	度数 189	137	51	1
		割合 100.0	72.5	27.0	0.5
	諏訪地域	度数 177	83	89	5
		割合 100.0	46.9	50.3	2.8
	上伊那地域	度数 193	95	97	1
		割合 100.0	49.2	50.3	0.5
	飯伊地域	度数 158	74	80	4
		割合 100.0	46.8	50.6	2.5
	木曾地域	度数 139	88	48	3
		割合 100.0	63.3	34.5	2.2
	松本地域	度数 293	131	158	4
		割合 100.0	44.7	53.9	1.4
	大北地域	度数 131	75	53	3
	割合 100.0	57.3	40.5	2.3	
長野地域	度数 370	203	158	9	
	割合 100.0	54.9	42.7	2.4	
北信地域	度数 140	76	63	1	
	割合 100.0	54.3	45.0	0.7	
合計	度数 1974	1054	888	32	
	割合 100.0	53.4	45.0	1.8	

問17 問16で「はい」と答えた方にお尋ねします。
「かかりつけの薬局」に、当てはまるものをお選びください。

		合計	全ての処方された薬を「かかりつけの薬局」からもらっている	「かかりつけの薬局」を決めているが、「かかりつけの薬局」以外にも薬をもらう場合がある	その他	無回答
性別	男性	度数 447	268	170	10	1
		割合 100.0	59.9	38.0	2.2	0.2
	女性	度数 605	334	256	10	5
		割合 100.0	55.2	42.3	1.7	0.8
	無回答	度数 2	2	0	0	0
		割合 100.0	100.0	0.0	0.0	0.0
年代別	29歳以下	度数 44	23	21	0	0
		割合 100.0	52.3	47.7	0.0	0.0
	30～39歳	度数 108	34	74	0	0
		割合 100.0	31.5	68.5	0.0	0.0
	40～49歳	度数 145	65	75	3	2
		割合 100.0	44.8	51.7	2.1	1.4
	50～59歳	度数 212	117	88	6	1
		割合 100.0	55.2	41.5	2.8	0.5
	60～64歳	度数 126	78	44	4	0
		割合 100.0	61.9	34.9	3.2	0.0
	65～69歳	度数 136	78	56	1	1
		割合 100.0	57.4	41.2	0.7	0.7
	70～74歳	度数 108	81	27	0	0
		割合 100.0	75.0	25.0	0.0	0.0
	75歳以上	度数 174	125	41	6	2
	割合 100.0	71.8	23.6	3.4	1.1	
	無回答	度数 1	1	0	0	0
		割合 100.0	100.0	0.0	0.0	0.0
居住地別	佐久地域	度数 92	45	45	1	1
		割合 100.0	48.9	48.9	1.1	1.1
	上小地域	度数 137	86	48	3	0
		割合 100.0	62.8	35.0	2.2	0.0
	諏訪地域	度数 83	48	33	2	0
		割合 100.0	57.8	39.8	2.4	0.0
	上伊那地域	度数 95	57	36	2	0
		割合 100.0	60.0	37.9	2.1	0.0
	飯伊地域	度数 74	34	38	1	1
		割合 100.0	45.9	51.4	1.4	1.4
	木曾地域	度数 88	52	32	2	2
		割合 100.0	59.1	36.4	2.3	2.3
	松本地域	度数 131	78	48	3	2
		割合 100.0	59.5	36.6	2.3	1.5
	大北地域	度数 75	43	32	0	0
	割合 100.0	57.3	42.7	0.0	0.0	
長野地域	度数 203	111	86	6	0	
	割合 100.0	54.7	42.4	3.0	0.0	
北信地域	度数 76	48	28	0	0	
	割合 100.0	63.2	36.8	0.0	0.0	
合計	度数 1054	602	428	20	6	
	割合 100.0	57.1	40.4	1.9	0.6	

問18 問16で「いいえ」と答えた方にお尋ねします。
「かかりつけの薬局」を持たない理由について、お選びください。

		合計	薬の服用や健康状態に不安を感じていないから	近所に適切な薬局がないから	「かかりつけ薬局」の必要性を感じていないから	その他	無回答
性別	男性	度数 441	85	42	251	49	14
		割合 100.0	19.3	9.5	56.9	11.1	3.2
	女性	度数 444	105	50	188	81	20
		割合 100.0	23.6	11.3	42.3	18.2	4.5
	無回答	度数 3	2	0	1	0	0
		割合 100.0	66.7	0.0	33.3	0.0	0.0
年代別	29歳以下	度数 101	37	12	43	9	0
		割合 100.0	36.6	11.9	42.6	8.9	0.0
	30～39歳	度数 131	35	9	57	26	4
		割合 100.0	26.7	6.9	43.5	19.8	3.1
	40～49歳	度数 200	42	13	102	35	8
		割合 100.0	21.0	6.5	51.0	17.5	4.0
	50～59歳	度数 192	37	23	101	28	3
		割合 100.0	19.3	12.0	52.6	14.6	1.6
	60～64歳	度数 93	14	17	49	10	3
		割合 100.0	15.1	18.3	52.7	10.8	3.2
	65～69歳	度数 77	15	4	47	5	6
		割合 100.0	19.5	5.2	61.0	6.5	7.8
	70～74歳	度数 42	6	4	23	6	3
		割合 100.0	14.3	9.5	54.8	14.3	7.1
	75歳以上	度数 50	5	10	18	11	6
	割合 100.0	10.0	20.0	36.0	22.0	12.0	
	無回答	度数 2	1	0	0	1	
		割合 100.0	50.0	0.0	0.0	50.0	
居住地別	佐久地域	度数 91	18	13	43	16	1
		割合 100.0	19.8	14.3	47.3	17.6	1.1
	上小地域	度数 51	15	5	19	6	6
		割合 100.0	29.4	9.8	37.3	11.8	11.8
	諏訪地域	度数 89	24	3	49	10	3
		割合 100.0	27.0	3.4	55.1	11.2	3.4
	上伊那地域	度数 97	18	8	47	20	4
		割合 100.0	18.6	8.2	48.5	20.6	4.1
	飯伊地域	度数 80	25	8	38	6	3
		割合 100.0	31.3	10.0	47.5	7.5	3.8
	木曾地域	度数 48	10	3	28	6	1
		割合 100.0	20.8	6.3	58.3	12.5	2.1
	松本地域	度数 158	27	20	85	22	4
		割合 100.0	17.1	12.7	53.8	13.9	2.5
	大北地域	度数 53	7	7	29	6	4
	割合 100.0	13.2	13.2	54.7	11.3	7.5	
長野地域	度数 158	33	17	76	24	8	
	割合 100.0	20.9	10.8	48.1	15.2	5.1	
北信地域	度数 63	15	8	26	14	0	
	割合 100.0	23.8	12.7	41.3	22.2	0.0	
合計	度数 888	192	92	440	130	34	
	割合 100.0	21.6	10.4	49.5	14.6	3.8	

問23 「比較的軽い病気やけがは、患者の近くの診療所・医院が治療を受け持ち、比較的大きな病院は、病状が進んだ患者の治療や難しい病気の治療に専念すべきである」という考えについて、どうお考えですか。

		合計	大いに賛成	どちらかといえば賛成	どちらともいえない	どちらかといえば反対	全く反対	無回答	
性別	男性	度数	904	295	347	174	44	16	28
		割合	100.0	32.6	38.4	19.2	4.9	1.8	3.1
	女性	度数	1065	286	488	210	37	11	33
		割合	100.0	26.9	45.8	19.7	3.5	1.0	3.1
	無回答	度数	5	1	0	3	0	0	1
		割合	100.0	20.0	0.0	60.0	0.0	0.0	20.0
年代別	29歳以下	度数	146	38	66	32	7	2	1
		割合	100.0	26.0	45.2	21.9	4.8	1.4	0.7
	30～39歳	度数	240	63	107	56	7	4	3
		割合	100.0	26.3	44.6	23.3	2.9	1.7	1.3
	40～49歳	度数	347	97	153	75	13	5	4
		割合	100.0	28.0	44.1	21.6	3.7	1.4	1.2
	50～59歳	度数	409	97	189	95	14	8	6
		割合	100.0	23.7	46.2	23.2	3.4	2.0	1.5
	60～64歳	度数	224	60	105	43	10	2	4
		割合	100.0	26.8	46.9	19.2	4.5	0.9	1.8
	65～69歳	度数	216	74	88	30	11	3	10
		割合	100.0	34.3	40.7	13.9	5.1	1.4	4.6
	70～74歳	度数	153	57	56	20	9	1	10
		割合	100.0	37.3	36.6	13.1	5.9	0.7	6.5
75歳以上	度数	236	95	71	36	10	1	23	
	割合	100.0	40.3	30.1	15.3	4.2	0.4	9.7	
無回答	度数	3	1	0	0	0	1	1	
	割合	100.0	33.3	0.0	0.0	0.0	33.3	33.3	
居住地域別	佐久地域	度数	184	53	69	46	7	3	6
		割合	100.0	28.8	37.5	25.0	3.8	1.6	3.3
	上小地域	度数	189	59	93	32	2	1	2
		割合	100.0	31.2	49.2	16.9	1.1	0.5	1.1
	諏訪地域	度数	177	46	80	29	16	1	5
		割合	100.0	26.0	45.2	16.4	9.0	0.6	2.8
	上伊那地域	度数	193	75	67	31	8	4	8
		割合	100.0	38.9	34.7	16.1	4.1	2.1	4.1
	飯伊地域	度数	158	41	76	28	5	1	7
		割合	100.0	25.9	48.1	17.7	3.2	0.6	4.4
	木曾地域	度数	139	34	48	42	7	2	6
		割合	100.0	24.5	34.5	30.2	5.0	1.4	4.3
	松本地域	度数	293	92	127	51	9	6	8
		割合	100.0	31.4	43.3	17.4	3.1	2.0	2.7
	大北地域	度数	131	34	59	24	7	1	6
		割合	100.0	26.0	45.0	18.3	5.3	0.8	4.6
	長野地域	度数	370	115	160	67	15	3	10
		割合	100.0	31.1	43.2	18.1	4.1	0.8	2.7
北信地域	度数	140	33	56	37	5	5	4	
	割合	100.0	23.6	40.0	26.4	3.6	3.6	2.9	
合計	度数	1974	582	835	387	81	27	62	
	割合	100.0	29.5	42.3	19.6	4.1	1.4	3.1	

問25 あなたは、ご自身やご家族の死が近い(病気が可能な限りの治療によっても回復の見込みがなく、近い将来の死が避けられない)場合に受ける医療や受けたくない医療について、ご家族とどのくらい話し合ったことがありますか。

		合計	詳しく話し合ったことがある	一応話し合ったことはある	話し合ったことはない	その他	無回答
性別	男性	度数 904 割合 100.0	52 5.8	341 37.7	476 52.7	6 0.7	29 3.2
	女性	度数 1065 割合 100.0	68 6.4	413 38.8	534 50.1	10 0.9	40 3.8
	無回答	度数 5 割合 100.0	2 40.0	2 40.0	1 20.0	0 0.0	0 0.0
年代別	29歳以下	度数 146 割合 100.0	6 4.1	37 25.3	103 70.5	0 0.0	0 0.0
	30～39歳	度数 240 割合 100.0	6 2.5	64 26.7	166 69.2	1 0.4	3 1.3
	40～49歳	度数 347 割合 100.0	23 6.6	103 29.7	212 61.1	3 0.9	6 1.7
	50～59歳	度数 409 割合 100.0	35 8.6	172 42.1	192 46.9	3 0.7	7 1.7
	60～64歳	度数 224 割合 100.0	16 7.1	109 48.7	88 39.3	2 0.9	9 4.0
	65～69歳	度数 216 割合 100.0	13 6.0	100 46.3	90 41.7	2 0.9	11 5.1
	70～74歳	度数 153 割合 100.0	10 6.5	72 47.1	64 41.8	0 0.0	7 4.6
	75歳以上	度数 236 割合 100.0	12 5.1	98 41.5	95 40.3	5 2.1	26 11.0
	無回答	度数 3 割合 100.0	1 33.3	1 33.3	1 33.3	0 0.0	0 0.0
	居住地別	佐久地域	度数 184 割合 100.0	10 5.4	63 34.2	103 56.0	1 0.5
上小地域		度数 189 割合 100.0	12 6.3	81 42.9	92 48.7	0 0.0	4 2.1
諏訪地域		度数 177 割合 100.0	8 4.5	66 37.3	93 52.5	3 1.7	7 4.0
上伊那地域		度数 193 割合 100.0	14 7.3	78 40.4	91 47.2	0 0.0	10 5.2
飯伊地域		度数 158 割合 100.0	9 5.7	64 40.5	80 50.6	1 0.6	4 2.5
木曾地域		度数 139 割合 100.0	10 7.2	48 34.5	70 50.4	5 3.6	6 4.3
松本地域		度数 293 割合 100.0	23 7.8	107 36.5	152 51.9	2 0.7	9 3.1
大北地域		度数 131 割合 100.0	15 11.5	48 36.6	63 48.1	0 0.0	5 3.8
長野地域		度数 370 割合 100.0	14 3.8	147 39.7	190 51.4	3 0.8	16 4.3
北信地域		度数 140 割合 100.0	7 5.0	54 38.6	77 55.0	1 0.7	1 0.7
合計		度数 1974 割合 100.0	122 6.2	756 38.3	1011 51.2	16 0.8	69 3.5

問26 あなたは、自分で判断できなくなった場合に備えて、どのような治療を受けたいか、あるいは受けたくないかなどを記載した書面をあらかじめ作成しておくことについてどうお考えですか。

		合計	賛成である	反対である	わからない	無回答
性別	男性	度数 904 割合 100.0	545 60.3	10 1.1	320 35.4	29 3.2
	女性	度数 1065 割合 100.0	736 69.1	8 0.8	283 26.6	38 3.6
	無回答	度数 5 割合 100.0	1 20.0	0 0.0	4 80.0	0 0.0
年代別	29歳以下	度数 146 割合 100.0	105 71.9	1 0.7	40 27.4	0 0.0
	30～39歳	度数 240 割合 100.0	173 72.1	1 0.4	63 26.3	3 1.3
	40～49歳	度数 347 割合 100.0	222 64.0	6 1.7	112 32.3	7 2.0
	50～59歳	度数 409 割合 100.0	282 68.9	2 0.5	118 28.9	7 1.7
	60～64歳	度数 224 割合 100.0	139 62.1	3 1.3	74 33.0	8 3.6
	65～69歳	度数 216 割合 100.0	133 61.6	1 0.5	72 33.3	10 4.6
	70～74歳	度数 153 割合 100.0	99 64.7	0 0.0	48 31.4	6 3.9
	75歳以上	度数 236 割合 100.0	128 54.2	3 1.3	79 33.5	26 11.0
	無回答	度数 3 割合 100.0	1 33.3	1 33.3	1 33.3	0 0.0
	居住地別	佐久地域	度数 184 割合 100.0	119 64.7	1 0.5	59 32.1
上小地域		度数 189 割合 100.0	133 70.4	2 1.1	51 27.0	3 1.6
諏訪地域		度数 177 割合 100.0	118 66.7	1 0.6	51 28.8	7 4.0
上伊那地域		度数 193 割合 100.0	127 65.8	2 1.0	54 28.0	10 5.2
飯伊地域		度数 158 割合 100.0	102 64.6	3 1.9	49 31.0	4 2.5
木曾地域		度数 139 割合 100.0	86 61.9	1 0.7	46 33.1	6 4.3
松本地域		度数 293 割合 100.0	206 70.3	1 0.3	78 26.6	8 2.7
大北地域		度数 131 割合 100.0	82 62.6	2 1.5	41 31.3	6 4.6
長野地域		度数 370 割合 100.0	213 57.6	4 1.1	138 37.3	15 4.1
北信地域		度数 140 割合 100.0	96 68.6	1 0.7	40 28.6	3 2.1
合計		度数 1974 割合 100.0	1282 64.9	18 0.9	607 30.7	67 3.4

問27 今後、医療行政は、どの分野について重点をおく必要があると感じていますか。3つまでお選びください。

		母数	がん対策	脳卒中対策	心筋梗塞等の心血管疾患対策	糖尿病対策	精神疾患対策	肺炎対策(誤嚥性を含む)	COPD(慢性閉塞性肺疾患)	CKD(慢性腎臓病)	ロコモティブシンドローム(骨・関節などの運動器の障害)対策	フレイル(高齢者の筋力や活動性の低下)対策	救急医療	災害時における医療	へき地医療	小児医療(小児救急を含む)	産科・周産期医療	在宅医療	医療と介護の連携強化	その他	無回答	
性別	男性	度数 959	438	175	184	89	104	32	15	6	43	88	233	108	150	91	140	181	278	38	45	
		割合 -	51.0	20.4	21.4	10.4	12.1	3.7	1.7	0.7	5.0	10.2	27.1	12.6	17.5	10.6	16.3	21.1	32.4	4.4	5.0	
	女性	度数 1018	435	125	133	94	114	37	15	12	94	148	211	164	153	143	197	243	437	34	47	
		割合 -	42.7	12.3	13.1	9.2	11.2	3.6	1.5	1.2	9.2	14.5	20.7	16.1	15.0	14.0	19.4	23.9	42.9	3.3	4.4	
	無回答	度数 4	1	0	0	2	1	0	0	0	2	0	2	0	1	0	0	0	1	0	1	
		割合 -	25.0	0.0	0.0	50.0	25.0	0.0	0.0	0.0	50.0	0.0	50.0	0.0	25.0	0.0	0.0	0.0	25.0	0.0	20.0	
年代別	29歳以下	度数 143	72	20	17	13	23	1	3	0	6	15	30	35	24	15	41	23	45	6	3	
		割合 -	50.3	14.0	11.9	9.1	16.1	0.7	2.1	0.0	4.2	10.5	21.0	24.5	16.8	10.5	28.7	16.1	31.5	4.2	2.1	
	30~39歳	度数 233	101	22	20	20	30	2	3	5	3	12	46	50	33	87	85	46	66	8	7	
		割合 -	43.3	9.4	8.6	8.6	12.9	0.9	1.3	2.1	1.3	5.2	19.7	21.5	14.2	37.3	36.5	19.7	28.3	3.4	3.0	
	40~49歳	度数 325	135	37	33	24	48	7	4	2	18	34	94	55	61	55	54	70	114	25	22	
		割合 -	41.5	11.4	10.2	7.4	14.8	2.2	1.2	0.6	5.5	10.5	28.9	16.9	18.8	16.9	16.6	21.5	35.1	7.7	6.8	
	50~59歳	度数 401	181	71	65	40	51	10	7	2	26	54	93	53	74	33	65	91	173	19	8	
		割合 -	45.1	17.7	16.2	10.0	12.7	2.5	1.7	0.5	6.5	13.5	23.2	13.2	18.5	8.2	16.2	22.7	43.1	4.7	2.0	
	60~64歳	度数 213	109	36	36	14	19	10	2	1	28	28	58	21	39	16	34	52	85	4	11	
		割合 -	51.2	16.9	16.9	6.6	8.9	4.7	0.9	0.5	13.1	13.1	27.2	9.9	18.3	7.5	16.0	24.4	39.9	1.9	5.2	
	65~69歳	度数 200	102	36	44	23	11	14	3	1	22	34	50	18	32	16	23	48	76	4	16	
		割合 -	51.0	18.0	22.0	11.5	5.5	7.0	1.5	0.5	11.0	17.0	25.0	9.0	16.0	8.0	11.5	24.0	38.0	2.0	8.0	
	70~74歳	度数 144	70	28	37	21	13	7	2	4	13	29	26	17	13	9	19	32	59	4	9	
		割合 -	48.6	19.4	25.7	14.6	9.0	4.9	1.4	2.8	9.0	20.1	18.1	11.8	9.0	6.3	13.2	22.2	41.0	2.8	6.3	
75歳以上	度数 221	104	50	65	30	24	18	6	3	22	30	49	23	28	3	16	62	98	2	15		
	割合 -	47.1	22.6	29.4	13.6	10.9	8.1	2.7	1.4	10.0	13.6	22.2	10.4	12.7	1.4	7.2	28.1	44.3	0.9	6.8		
	無回答	度数 1	0	0	0	0	0	0	0	0	1	0	0	0	0	0	0	0	0	0	2	
		割合 -	0.0	0.0	0.0	0.0	0.0	0.0	0.0	0.0	100.0	0.0	0.0	0.0	0.0	0.0	0.0	0.0	0.0	0.0	200.0	
居住地域別	佐久地域	度数 178	87	23	26	14	18	3	5	1	17	26	46	28	19	36	32	42	63	6	6	
		割合 -	48.9	12.9	14.6	7.9	10.1	1.7	2.8	0.6	9.6	14.6	25.8	15.7	10.7	20.2	18.0	23.6	35.4	3.4	3.3	
	上小地域	度数 182	74	23	28	17	23	4	2	1	15	26	55	23	21	30	39	40	65	9	7	
		割合 -	40.7	12.6	15.4	9.3	12.6	2.2	1.1	0.5	8.2	14.3	30.2	12.6	11.5	16.5	21.4	22.0	35.7	4.9	3.7	
	諏訪地域	度数 171	82	26	30	16	23	10	2	2	11	26	37	23	18	19	17	42	79	8	6	
		割合 -	48.0	15.2	17.5	9.4	13.5	5.8	1.2	1.2	6.4	15.2	21.6	13.5	10.5	11.1	9.9	24.6	46.2	4.7	3.4	
	上伊那地域	度数 179	83	32	34	13	31	4	5	1	16	23	43	26	22	17	32	45	63	6	14	
		割合 -	46.4	17.9	19.0	7.3	17.3	2.2	2.8	0.6	8.9	12.8	24.0	14.5	12.3	9.5	17.9	25.1	35.2	3.4	7.3	
	飯伊地域	度数 150	76	23	22	15	15	7	2	2	4	5	20	22	24	32	11	52	33	44	6	8
		割合 -	50.7	15.3	14.7	10.0	10.0	4.7	1.3	1.3	3.3	3.3	13.3	14.7	16.0	21.3	7.3	34.7	22.0	29.3	4.0	5.1
	木曾地域	度数 133	51	17	23	10	6	6	3	0	10	11	36	11	65	9	16	28	60	3	6	
		割合 -	38.3	12.8	17.3	7.5	4.5	4.5	2.3	0.0	7.5	8.3	27.1	8.3	48.9	6.8	12.0	21.1	45.1	2.3	4.3	
	松本地域	度数 278	110	41	44	27	41	12	2	3	20	37	65	53	38	43	59	57	114	6	15	
		割合 -	39.6	14.7	15.8	9.7	14.7	4.3	0.7	1.1	7.2	13.3	23.4	19.1	13.7	15.5	21.2	20.5	41.0	2.2	5.1	
	大北地域	度数 123	57	25	23	16	8	3	1	3	10	9	29	13	21	14	29	26	45	4	8	
		割合 -	46.3	20.3	18.7	13.0	6.5	2.4	0.8	2.4	8.1	7.3	23.6	10.6	17.1	11.4	23.6	21.1	36.6	3.3	6.1	
長野地域	度数 354	186	69	64	41	40	16	4	3	30	46	80	49	44	35	32	85	139	19	16		
	割合 -	52.5	19.5	18.1	11.6	11.3	4.5	1.1	0.8	8.5	13.0	22.6	13.8	12.4	9.9	9.0	24.0	39.3	5.4	4.3		
北信地域	度数 133	68	21	23	16	14	4	4	4	5	12	33	22	24	20	29	26	44	5	7		
	割合 -	51.1	15.8	17.3	12.0	10.5	3.0	3.0	3.0	3.8	9.0	24.8	16.5	18.0	15.0	21.8	19.5	33.1	3.8	5.0		
合計	度数	1881	874	300	317	185	219	69	30	18	139	236	446	272	304	234	337	424	716	72	93	
	割合	-	46.5	15.9	16.9	9.8	11.6	3.7	1.6	1.0	7.4	12.5	23.7	14.5	16.2	12.4	17.9	22.5	38.1	3.8	4.7	