

## 長野県感染症情報（2023年（令和5年）第48週） （2023年11月27日～2023年12月3日）

2023年（令和5年）12月6日  
（問合せ先）  
長野県健康福祉部感染症対策課 伊藤、二本松  
026-235-7148(直) 026-232-0111(代)内線2646  
026-235-7334(FAX)  
Email kansen@pref.nagano.lg.jp

### ●全数把握感染症

結核2例、潜在性結核感染症4例、カルバペネム耐性腸内細菌目細菌感染症1例、急性脳炎1例の届出がありました。

### ●定点把握感染症

インフルエンザは先週から減少し、定点あたり40.09人でした。県では「インフルエンザ警報」を発表しており、しばらくの間は流行の継続が懸念されます。

新型コロナウイルス感染症(COVID-19)は先週から横ばいで、定点あたり5.78人でした。

引き続き、外出後の手洗いや手指消毒、室内の換気や適度な湿度の保持、適切なマスクの着脱、症状がある場合の咳エチケットなど、「かからない」、「うつさない」ように十分注意しましょう。

流行性角結膜炎が先週から増加し、定点あたり4.30人でした。患者の目や顔を触った手やタオル、その手で触れたものを介して感染しますので、石鹸・流水による手洗いの励行、タオルの共用を避けるなど、感染予防に努めましょう。

○第49週は、12月13日（水）発行予定です。

○インフルエンザ情報（季節性インフルエンザ）

<https://www.pref.nagano.lg.jp/kansensho-taisaku/kenko/kenko/kansensho/joho/influ.html>

○学校等のインフルエンザ様疾患による休業状況

<https://www.pref.nagano.lg.jp/hoken-shippei/kenko/kenko/kansensho/joho/influ2.html>

○厚生労働省 インフルエンザ（総合ページ）

[https://www.mhlw.go.jp/stf/seisakunitsuite/bunya/kenkou\\_iryuu/kenkou/kekkaku-kansenshou/infu/enza/index.html](https://www.mhlw.go.jp/stf/seisakunitsuite/bunya/kenkou_iryuu/kenkou/kekkaku-kansenshou/infu/enza/index.html)

○新型コロナウイルス感染症対策 総合サイト

<https://www.pref.nagano.lg.jp/hoken-shippei/kenko/kenko/kansensho/joho/corona.html>

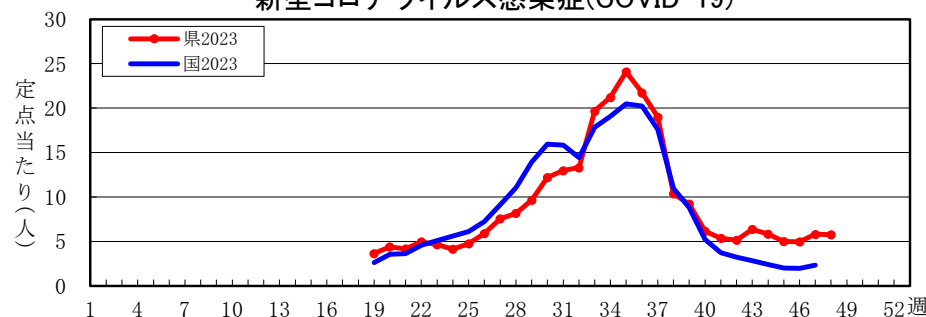
### 全数把握感染症届出状況

|       |                             |
|-------|-----------------------------|
| 一類感染症 | なし                          |
| 二類感染症 | 結核2例、潜在性結核感染症4例             |
| 三類感染症 | なし                          |
| 四類感染症 | なし                          |
| 五類感染症 | カルバペネム耐性腸内細菌目細菌感染症1例、急性脳炎1例 |
| 動物感染症 | なし                          |

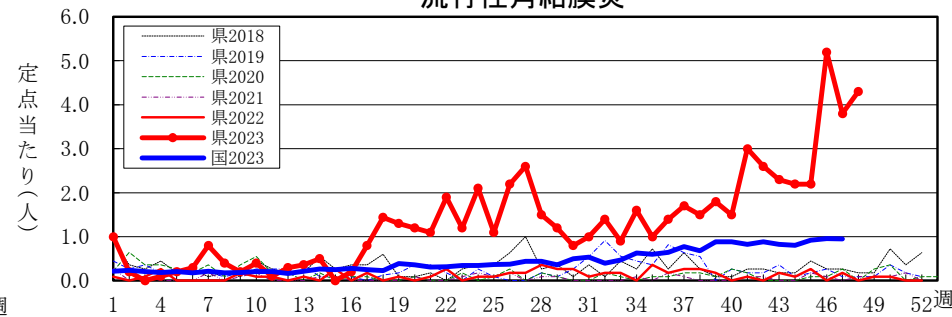
### 定点把握感染症届出状況

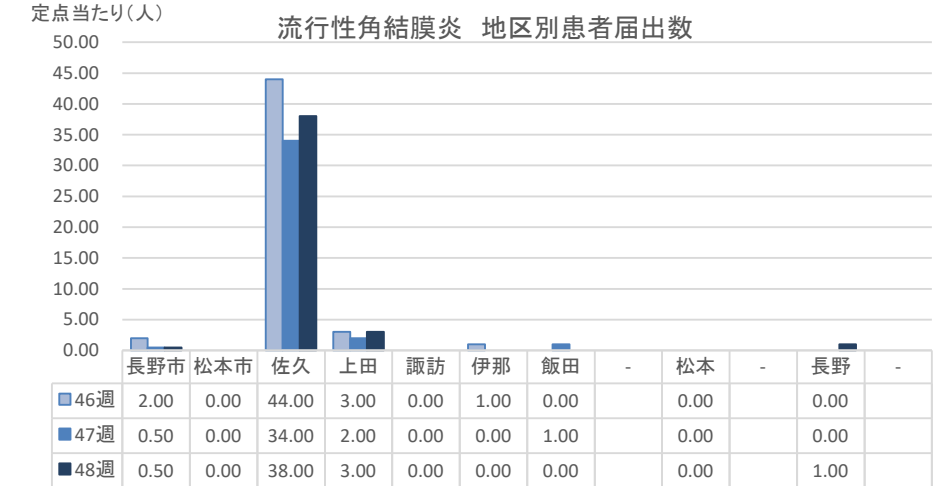
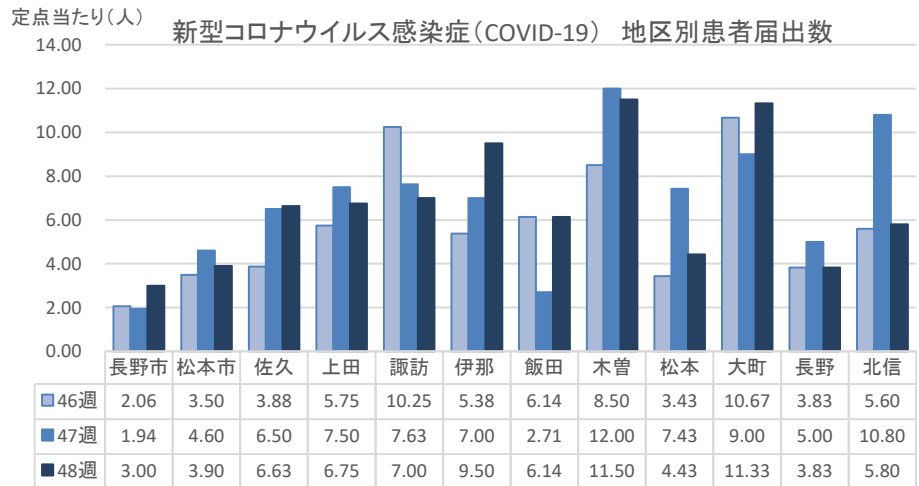
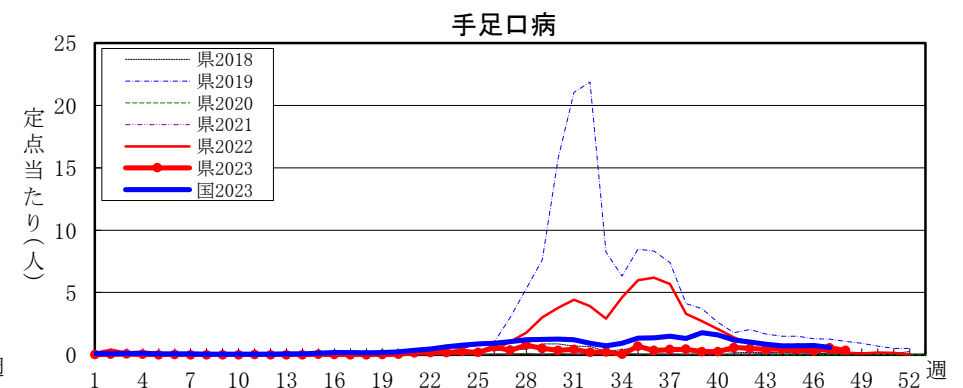
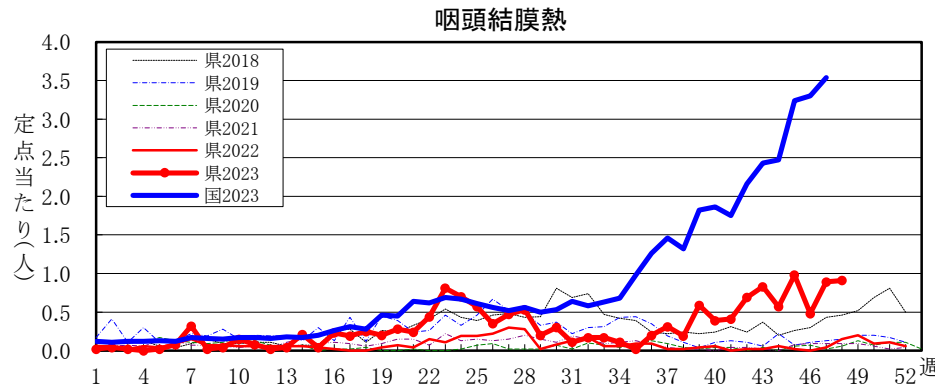
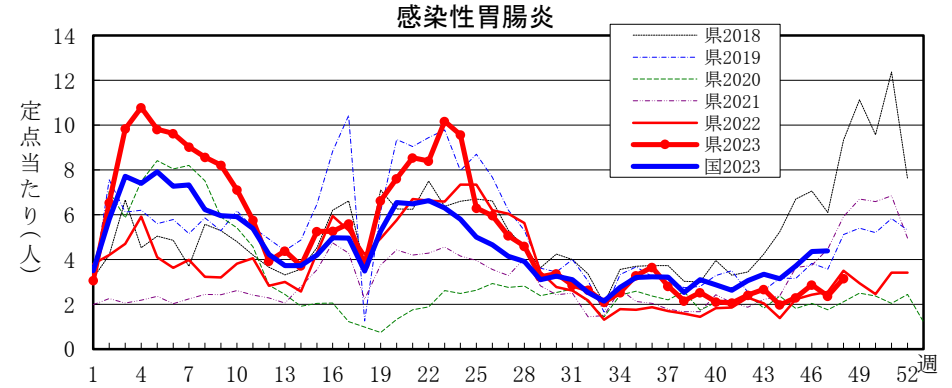
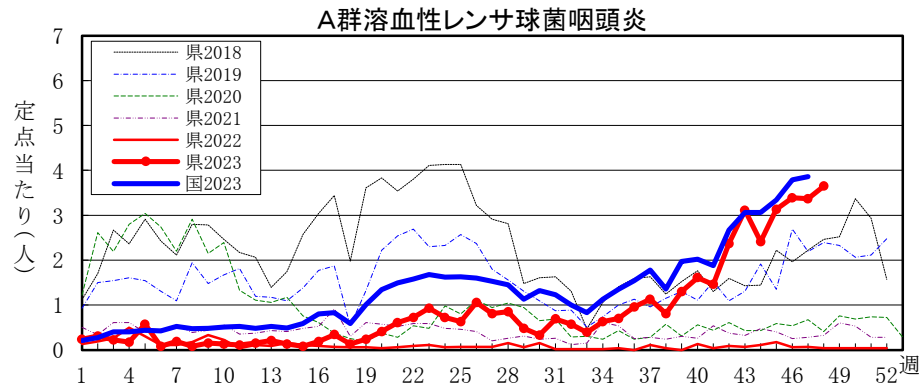
| 感染症名            | 今週    | 1週前   | 2週前   |
|-----------------|-------|-------|-------|
| 1 インフルエンザ       | 40.09 | 51.83 | 35.59 |
| 2 新型コロナウイルス感染症  | 5.78  | 5.82  | 4.97  |
| 3 流行性角結膜炎       | 4.30  | 3.80  | 5.20  |
| 4 A群溶血性レンサ球菌咽頭炎 | 3.65  | 3.37  | 3.39  |
| 5 感染性胃腸炎        | 3.15  | 2.37  | 2.87  |

### 新型コロナウイルス感染症(COVID-19)



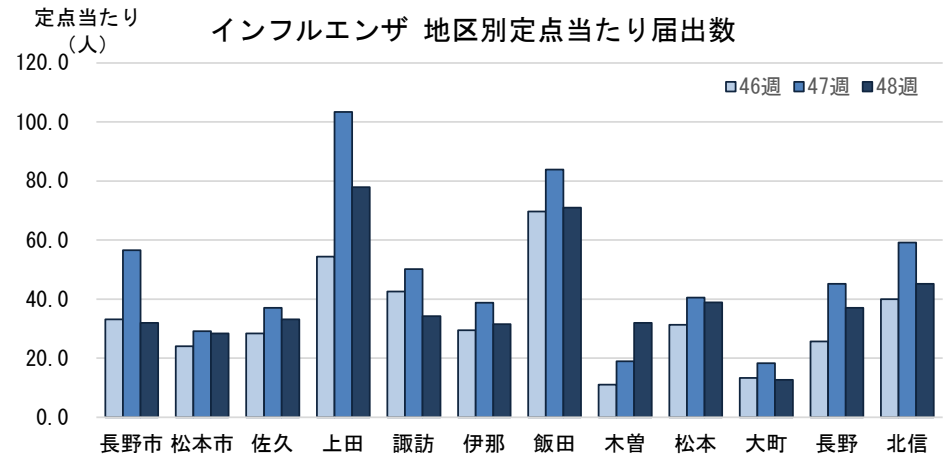
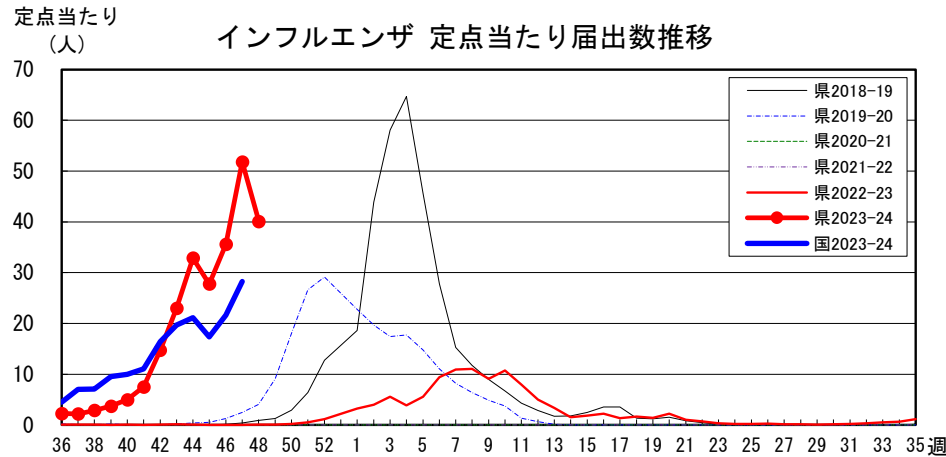
### 流行性角結膜炎







## 長野県インフルエンザ情報（2023年（令和5年）第48週） （2023年11月27日～2023年12月3日）



### ・地区別定点あたり届出数（最近5週間）

|     | 定点数 | 定点あたり届出数(人) |       |       |        |       |
|-----|-----|-------------|-------|-------|--------|-------|
|     |     | 44週         | 45週   | 46週   | 47週    | 48週   |
| 長野市 | 16  | 25.06       | 22.25 | 33.13 | 56.56  | 31.94 |
| 松本市 | 10  | 28.50       | 23.00 | 24.00 | 29.10  | 28.40 |
| 佐久  | 8   | 33.63       | 30.63 | 28.38 | 37.00  | 33.13 |
| 上田  | 8   | 41.25       | 38.63 | 54.38 | 103.38 | 77.88 |
| 諏訪  | 8   | 32.63       | 30.63 | 42.63 | 50.13  | 34.25 |
| 伊那  | 8   | 45.63       | 35.50 | 29.50 | 38.75  | 31.50 |
| 飯田  | 7   | 37.14       | 41.86 | 69.71 | 83.86  | 71.00 |
| 木曾  | 2   | 30.50       | 8.00  | 11.00 | 19.00  | 32.00 |
| 松本  | 7   | 31.29       | 20.86 | 31.29 | 40.57  | 38.86 |
| 大町  | 3   | 14.00       | 7.67  | 13.33 | 18.33  | 12.67 |
| 長野  | 6   | 21.67       | 21.00 | 25.67 | 45.17  | 37.00 |
| 北信  | 5   | 54.20       | 34.40 | 40.00 | 59.20  | 45.20 |
| 全県  | 88  | 32.89       | 27.78 | 35.59 | 51.83  | 40.09 |

### ・インフルエンザウイルスサーベイランス（地区別検体数及び結果）

|     | 第 46 週 |          |            |       |        |     | 第 47 週 |     |          |            |       |        | シーズン累計(36週～) |     |     |          |            |       |        |     |     |
|-----|--------|----------|------------|-------|--------|-----|--------|-----|----------|------------|-------|--------|--------------|-----|-----|----------|------------|-------|--------|-----|-----|
|     | 検体数    | AH1pdm09 | AH3亜型(A香港) | B(山形) | B(ヒノカ) | 検査中 | 不検出    | 検体数 | AH1pdm09 | AH3亜型(A香港) | B(山形) | B(ヒノカ) | 検査中          | 不検出 | 検体数 | AH1pdm09 | AH3亜型(A香港) | B(山形) | B(ヒノカ) | 検査中 | 不検出 |
| 長野市 | 7      | -        | 7          | -     | -      | -   | -      | 5   | -        | 5          | -     | -      | -            | -   | 58  | 6        | 52         | -     | -      | -   | -   |
| 松本市 | 7      | 2        | 4          | -     | -      | 1   | -      | 7   | 1        | 1          | -     | -      | 5            | -   | 75  | 22       | 43         | -     | -      | 9   | 1   |
| 佐久  | 2      | 1        | -          | -     | -      | 1   | -      | 5   | 1        | 1          | -     | -      | 3            | -   | 19  | 9        | 4          | -     | -      | 5   | 1   |
| 上田  | -      | -        | -          | -     | -      | -   | -      | -   | -        | -          | -     | -      | -            | -   | 5   | 3        | 1          | -     | -      | 1   | -   |
| 諏訪  | -      | -        | -          | -     | -      | -   | -      | -   | -        | -          | -     | -      | -            | -   | 4   | -        | 3          | -     | -      | -   | 1   |
| 伊那  | -      | -        | -          | -     | -      | -   | -      | -   | -        | -          | -     | -      | -            | -   | 2   | -        | 2          | -     | -      | -   | -   |
| 飯田  | -      | -        | -          | -     | -      | -   | -      | -   | -        | -          | -     | -      | -            | -   | 3   | 3        | -          | -     | -      | -   | -   |
| 木曾  | -      | -        | -          | -     | -      | -   | -      | -   | -        | -          | -     | -      | -            | -   | 3   | -        | 3          | -     | -      | -   | -   |
| 松本  | -      | -        | -          | -     | -      | -   | -      | -   | -        | -          | -     | -      | -            | -   | 7   | 1        | 6          | -     | -      | -   | -   |
| 大町  | -      | -        | -          | -     | -      | -   | -      | -   | -        | -          | -     | -      | -            | -   | 3   | -        | 3          | -     | -      | -   | -   |
| 長野  | 1      | -        | 1          | -     | -      | -   | -      | 3   | -        | 2          | -     | -      | 1            | -   | 17  | 6        | 6          | -     | -      | 3   | 2   |
| 北信  | -      | -        | -          | -     | -      | -   | -      | -   | -        | -          | -     | -      | -            | -   | 5   | -        | 4          | -     | -      | -   | 1   |
| 合計  | 17     | 3        | 12         | -     | -      | 2   | -      | 20  | 2        | 9          | -     | -      | 9            | -   | 201 | 50       | 127        | -     | -      | 18  | 6   |

検体数「-」の地区は、検体が採取されなかったことを示す。速報値のため今後の集計で変更が生じる場合があります。

学校等での集団発生 <https://www.pref.nagano.lg.jp/hoken-shippei/kenko/kenko/kansensho/joho/influ2.html>

参考: 注意報の基準値: 10人以上30人未満  
警報の基準値: 30人以上