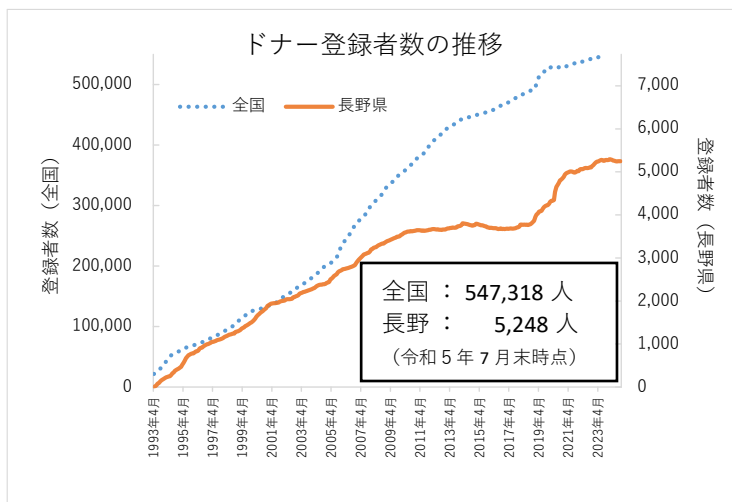


令和5年9月21日
保健・疾病対策課

1 県内の骨髄バンクドナー登録者数と全国順位

ドナー登録説明員養成、登録会の開催、骨髄バンク推進月間を中心とした普及啓発活動の実施などにより、本県の登録者数は増加傾向であるが、対象年齢（18～54歳）人口千人当たりのドナー登録割合では、未だ全国平均以下である。

※全国平均並みにするためには、県内で2,600人程度のドナー登録増加が必要。



<全国順位> R5.7 末時点

対象人口	44位(6.47人)
千人当たり	全国：10.02人

※人口千人あたりのドナー登録者数
 ▼全国最下位 三重県 (5.85人)、46位 静岡県 (6.04人)
 △全国1位 沖縄県 (37.74人)、2位 島根県 (22.15人)
 (日本骨髄バンク資料より)

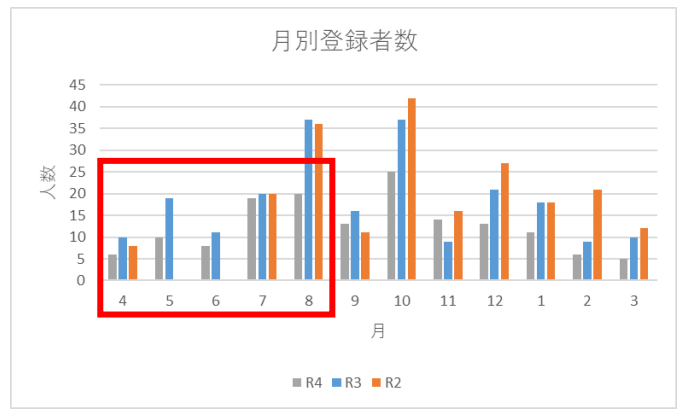
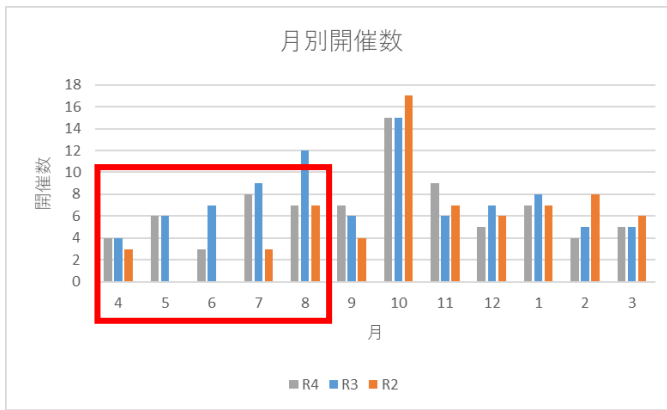
2 令和4年度の新規ドナー登録数

長野県 295件	献血ルームでの登録 119件
	献血併行型での登録 150件
	保健福祉事務所での登録 26件

<窓口別登録者数と登録会開催回数> (日本骨髄バンク提供資料)

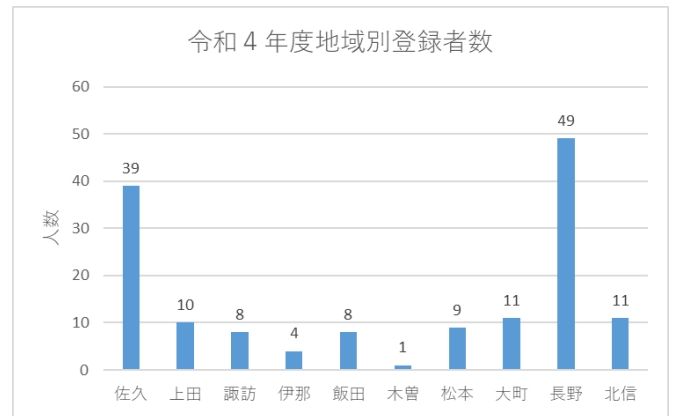
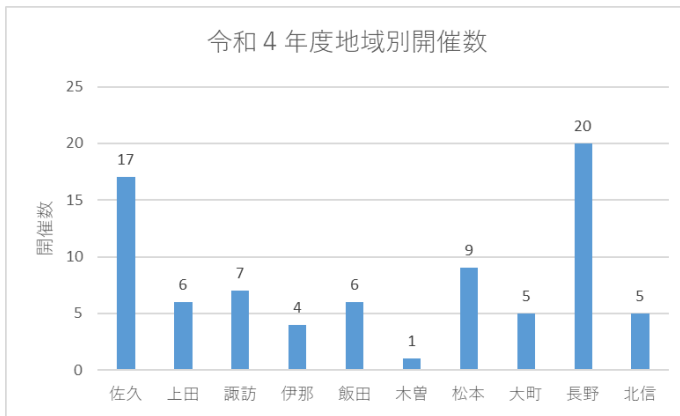
年度	登録会開催数	移動献血併行型	献血ルーム	保健所	その他	合計
H30	70回	379人	326人	38人	40人	783人
R1	79回	323人	250人	23人	1人	597人
R2	63回	211人	128人	15人	0人	354人
R3	86回	217人	220人	15人	0人	452人
R4	80回	150人	119人	26人	0人	295人

3 献血併行型登録会 月別実施状況



- 新型コロナウイルス感染症蔓延期（令和4年4～8月）には、開催数、登録者数ともに減少。
- 10月は骨髄バンク推進月間でもあり、登録会を多く開催いただいております、登録者数も多い。

4 献血併行型登録会 地域別実施状況



- 開催数と登録者数は連動している。（例年と同様の傾向）

5 献血併行型登録会 開催場所別実施状況

	開催数	登録者数	1回あたり 平均登録者数
イベント	2	9	4.5
商業施設	9	24	2.7
市役所・役場・保健センター	55	87	1.6
大学	2	11	5.5
企業	1	5	5.0
献血ルーム 等	9	14	1.6

●効果的な開催

- ・商業施設、市役所等、例年と同じところで開催することで一定の登録者を確保できる。
- ・大学、企業、イベントでの開催により、少ない回数でも登録数を増やせると思われる。
(開催数が少ないため、今後の傾向を見ていく必要あり)

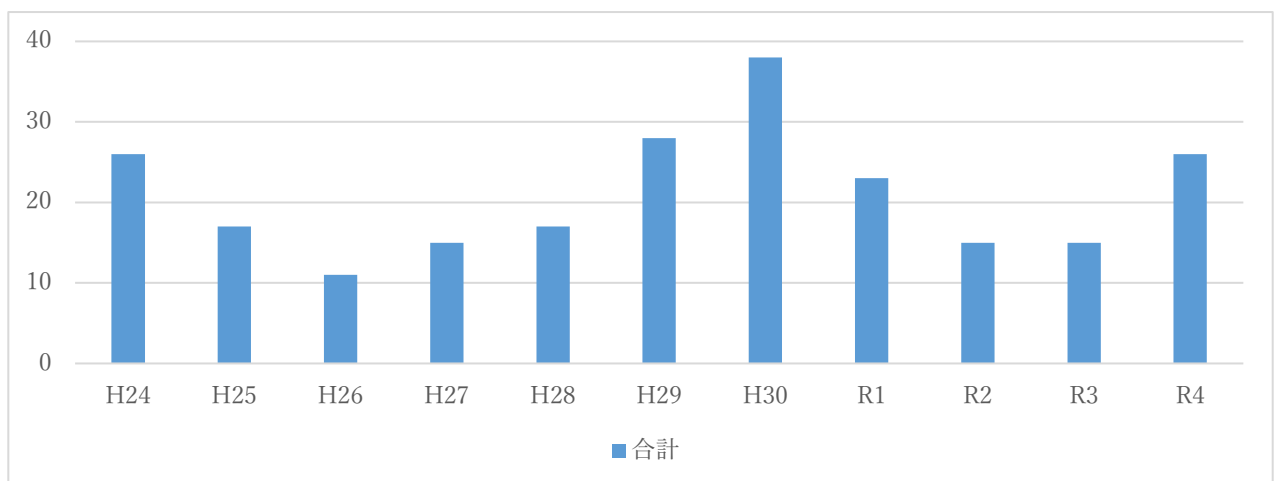
6 保健福祉事務所におけるドナー登録の状況

○各保健所の登録受付日（令和5年度）

保健所名	受付日時	
佐久保健福祉事務所	月～木曜日（休日の前日を除く）	8：30～16：00
上田保健福祉事務所	第2・第4水曜日	9：00～10：30
諏訪保健福祉事務所	平日	9：00～15：30
伊那保健福祉事務所	第4火曜日	9：00～11：00
飯田保健福祉事務所	火曜日	9：00～11：00
木曾保健福祉事務所	平日	8：30～15：00
大町保健福祉事務所	第4木曜日	11：00～12：00
北信保健福祉事務所	平日	8：30～17：15

○ドナー登録者数推移

年度	H24	H25	H26	H27	H28	H29	H30	R01	R02	R03	R04
各所合計	26	17	11	13	18	28	38	23	15	15	26



7 長野県骨髄バンクドナー助成制度補助金（令和元年度開始）

○ 目的

- ・骨髄バンクを介し、骨髄提供希望者の95%はHLA型が適合するドナー登録者が見つかるが、実際に提供を受けられるのは6割程度。
- ・骨髄等提供に必要な7～10日程度の入院・通院期間にかかるドナー・事業所に対する負担を軽減し、骨髄提供の推進を図る。

○ 事業内容

- ・ドナー1日毎2万円・事業所1日毎1万円、上限10日間として助成 ※県1/2、市町村1/2補助
- ・県内市町村の導入状況（R5.8調査時点）

導入済・・・・・・・・・・・・・・・・52市町村 ◎すべての市で導入済み

導入予定あり、検討中・・・・・・1村

（導入予定時期：未定）

未定・・・・・・・・・・・・・・・・24町村

○ 実績

- ・過去の県内骨髄等提供者数と補助実績

	H28	H29	H30	R1	R2	R3	R4	R5.7 現在
提供者数	14人	16人	14人	14人	25人	20人	21人	10人
補助実績	—	—	—	5人	16人	14人	17人	9人

- ・助成対象の内訳

	ドナー	事業所	県助成額	市町村助成額	助成額合計
R01	5人	3カ所	53万5千円	53万5千円	107万円
R02	16人	9カ所	190万5千円	190万5千円	381万円
R03	14人	6カ所	160万5千円	160万5千円	321万円
R04	17人	9カ所	193万円	193万円	386万円
R05.7月末	9人	4カ所	85万5千円	85万5千円	171万円