

様式第二号の九(第八条の四の六関係)

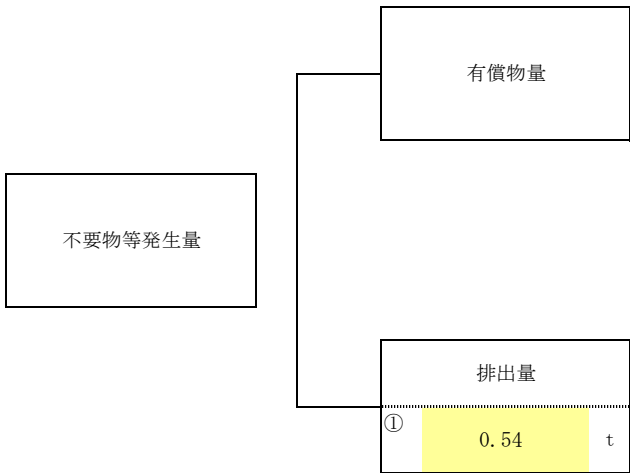
(第1面)

| | | | |
|---|-----------------------------|-----------------------------------|---------------------------|
| 産業廃棄物処理計画実施状況報告書 | | | |
| 令和5年 6月 2日 | | | |
| 長野県知事 | | 様 | |
| 提出者 | | | |
| | | 住所 | 東京都港区六本木7-3-7 |
| | | 氏名 | 東亜道路工業株式会社 代表取締役 森下 協一 |
| 電話番号 03-3405-1811 | | | |
| 廃棄物の処理及び清掃に関する法律第12条第10項の規定に基づき、令和4年度の産業廃棄物 処理計画の実施状況を報告します。 | | | |
| 事業場の名称 | 東亜道路工業株式会社 関東支社 | | |
| 事業場の所在地 | 東京都港区六本木7-3-7 (長野県諏訪市内工事現場) | | |
| 事業の種類 | 総合工事業 | | |
| 産業廃棄物処理計画における 計画期間 | 令和4年4月1日～令和5年3月31日 | | |
| 産業廃棄物処理計画における目標値 | | | |
| 項目 | 目標値 | 項目 | 目標値 |
| 排出量 | 35,053.00 t | 全処理委託量 | 35,053.00 t |
| 自ら再生利用を行う 産業廃棄物の量 | t | 優良認定処理業者への 処理委託量 | 28.00 t |
| 自ら熱回収を行う 産業廃棄物の量 | t | 再生利用業者への 処理委託量 | 35,053.00 t |
| 自ら中間処理により減量する 産業廃棄物の量 | t | 認定熱回収業者への 処理委託量 | t |
| 自ら埋立処分又は 海洋投入処分を行う 産業廃棄物の量 | t | 認定熱回収業者以外の 熱回収を行う業者への 処理委託量 | t |
| ※事務処理欄 | | | |

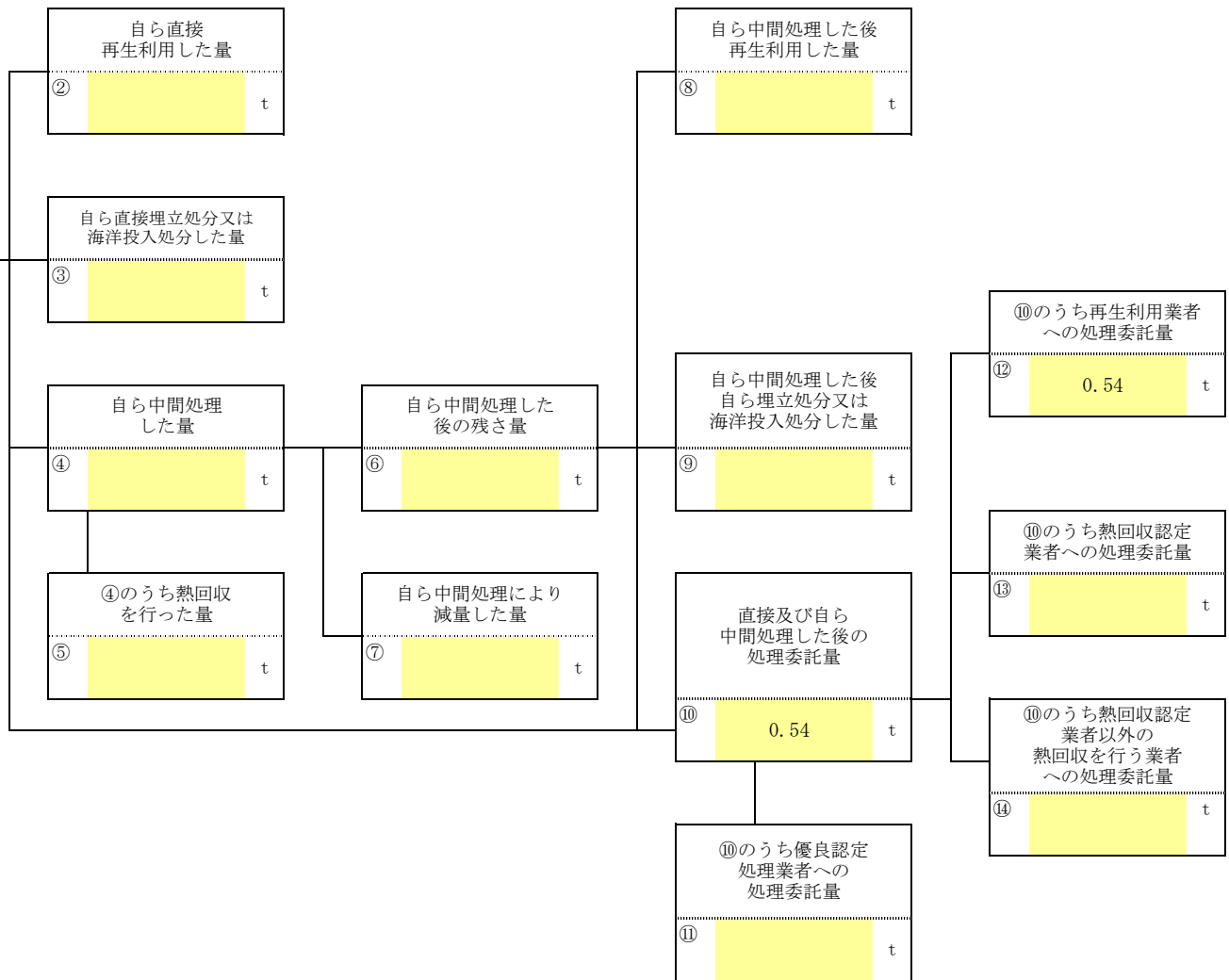
(日本工業規格 A列4番)

計画の実施状況

(産業廃棄物の種類： 汚泥)



| 項目 | 実績値 (自動) |
|----------------------------|----------|
| ①排出量 | 0.54 t |
| ②+⑧自ら再生利用を行った量 | t |
| ⑤自ら熱回収を行った量 | t |
| ⑦自ら中間処理により減量した量 | t |
| ③+⑨自ら埋立処分又は海洋投入処分を行った量 | t |
| ⑩全処理委託量 | 0.54 t |
| ⑪優良認定処理業者への処理委託量 | t |
| ⑫再生利用業者への処理委託量 | 0.54 t |
| ⑬熱回収認定業者への処理委託量 | t |
| ⑭熱回収認定業者以外の熱回収を行う業者への処理委託量 | t |



計画の実施状況

(産業廃棄物の種類： 廃プラスチック)

有償物量

不要物等発生量

排出量

① 7.50 t

自ら直接再生利用した量
② t

自ら直接埋立処分又は海洋投入処分した量
③ t

自ら中間処理した後再生利用した量
⑧ t

自ら中間処理した量
④ t

自ら中間処理した後の残さ量
⑥ t

自ら中間処理した後自ら埋立処分又は海洋投入処分した量
⑨ t

④のうち熱回収を行った量
⑤ t

自ら中間処理により減量した量
⑦ t

直接及び自ら中間処理した後の処理委託量
⑩ 7.50 t

⑩のうち再生利用業者への処理委託量
⑫ 7.50 t

⑩のうち熱回収認定業者への処理委託量
⑬ t

⑩のうち熱回収認定業者以外の熱回収を行う業者への処理委託量
⑭ t

⑩のうち優良認定処理業者への処理委託量
⑪ 7.50 t

| 項目 | 実績値 (自動) |
|----------------------------|----------|
| ①排出量 | 7.50 t |
| ②+⑧自ら再生利用を行った量 | t |
| ⑤自ら熱回収を行った量 | t |
| ⑦自ら中間処理により減量した量 | t |
| ③+⑨自ら埋立処分又は海洋投入処分を行った量 | t |
| ⑩全処理委託量 | 7.50 t |
| ⑪優良認定処理業者への処理委託量 | 7.50 t |
| ⑫再生利用業者への処理委託量 | 7.50 t |
| ⑬熱回収認定業者への処理委託量 | t |
| ⑭熱回収認定業者以外の熱回収を行う業者への処理委託量 | t |

計画の実施状況

(産業廃棄物の種類： 木くず)

有償物量

不要物等発生量

排出量

① 0.50 t

自ら直接再生利用した量
② t

自ら直接埋立処分又は海洋投入処分した量
③ t

自ら中間処理した後再生利用した量
⑧ t

自ら中間処理した量
④ t

自ら中間処理した後の残さ量
⑥ t

自ら中間処理した後自ら埋立処分又は海洋投入処分した量
⑨ t

④のうち熱回収を行った量
⑤ t

自ら中間処理により減量した量
⑦ t

⑩のうち再生利用業者への処理委託量
⑫ 0.50 t

⑩のうち熱回収認定業者への処理委託量
⑬ t

⑩のうち熱回収認定業者以外の熱回収を行う業者への処理委託量
⑭ t

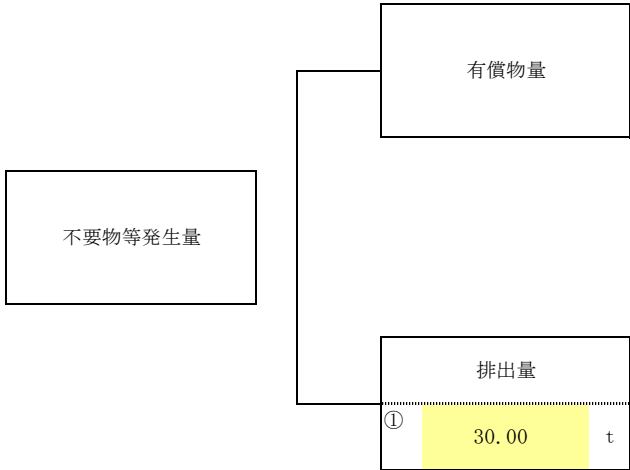
| 項目 | 実績値 (自動) |
|----------------------------|----------|
| ①排出量 | 0.50 t |
| ②+⑧自ら再生利用を行った量 | t |
| ⑤自ら熱回収を行った量 | t |
| ⑦自ら中間処理により減量した量 | t |
| ③+⑨自ら埋立処分又は海洋投入処分を行った量 | t |
| ⑩全処理委託量 | 0.50 t |
| ⑪優良認定処理業者への処理委託量 | 0.50 t |
| ⑫再生利用業者への処理委託量 | 0.50 t |
| ⑬熱回収認定業者への処理委託量 | t |
| ⑭熱回収認定業者以外の熱回収を行う業者への処理委託量 | t |

直接及び自ら中間処理した後の処理委託量
⑩ 0.50 t

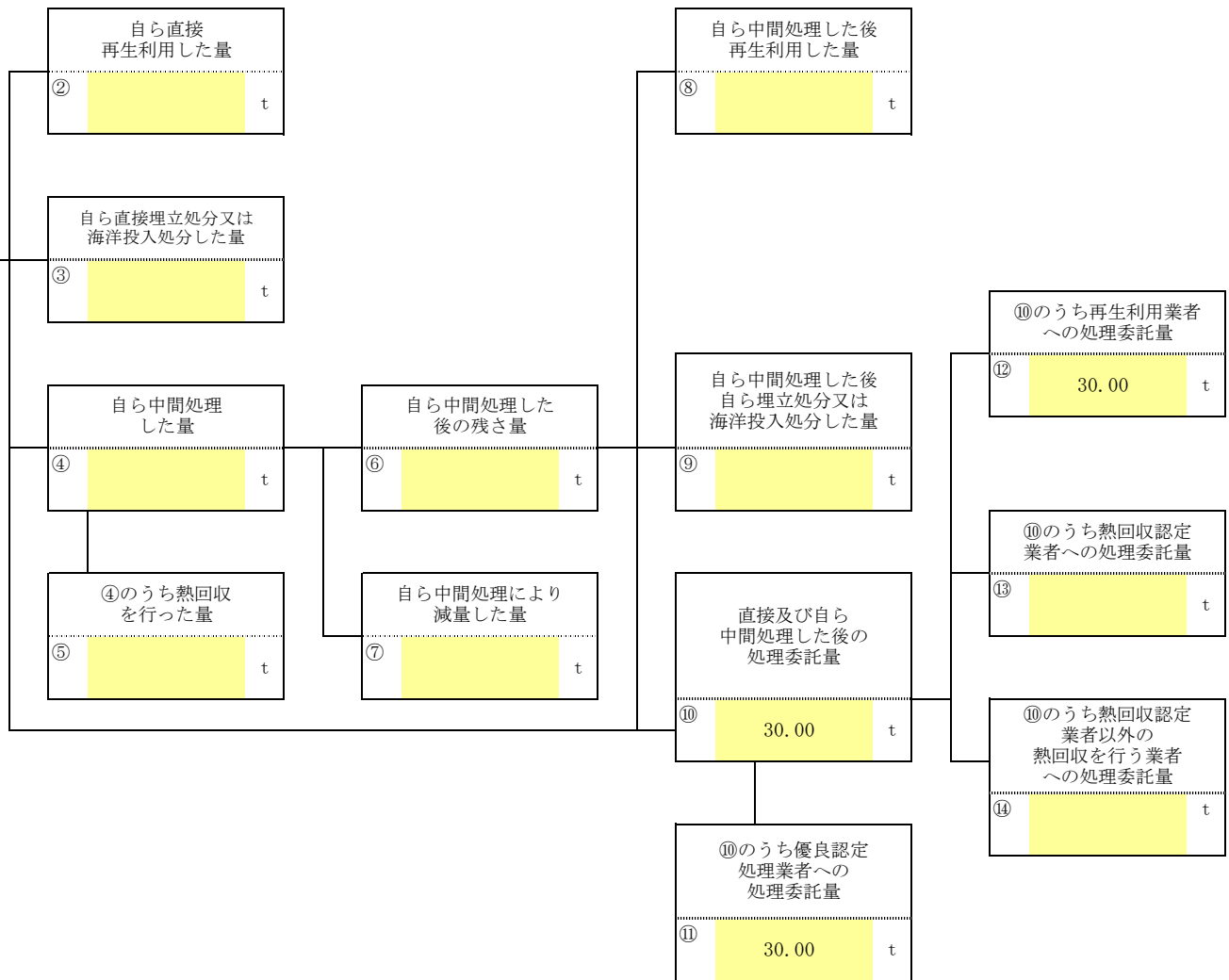
⑩のうち優良認定処理業者への処理委託量
⑪ 0.50 t

計画の実施状況

(産業廃棄物の種類： 金属くず)

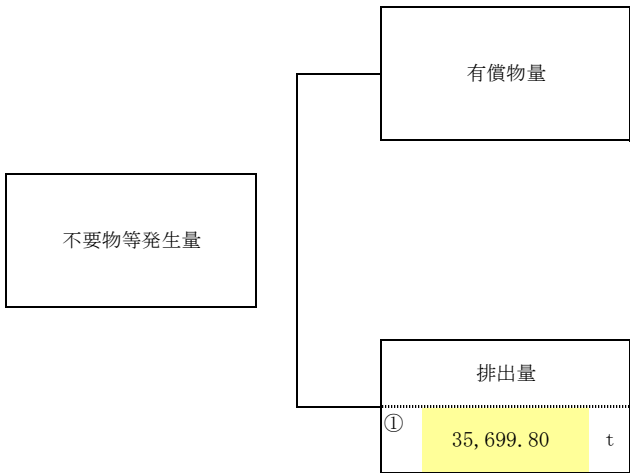


| 項目 | 実績値 (自動) |
|----------------------------|----------|
| ①排出量 | 30.00 t |
| ②+⑧自ら再生利用を行った量 | t |
| ⑤自ら熱回収を行った量 | t |
| ⑦自ら中間処理により減量した量 | t |
| ③+⑨自ら埋立処分又は海洋投入処分を行った量 | t |
| ⑩全処理委託量 | 30.00 t |
| ⑪優良認定処理業者への処理委託量 | 30.00 t |
| ⑫再生利用業者への処理委託量 | 30.00 t |
| ⑬熱回収認定業者への処理委託量 | t |
| ⑭熱回収認定業者以外の熱回収を行う業者への処理委託量 | t |

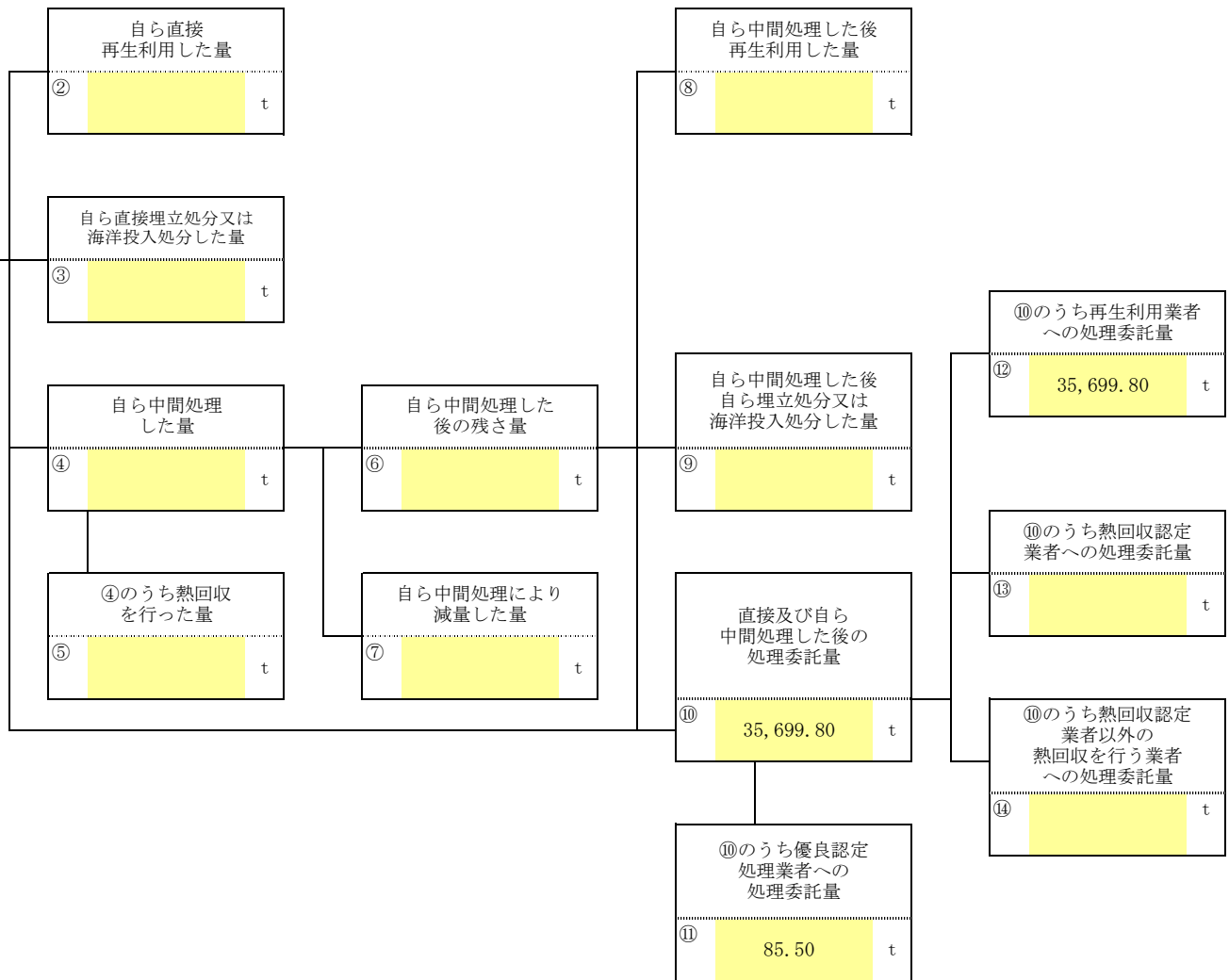


計画の実施状況

(産業廃棄物の種類： がれき類)

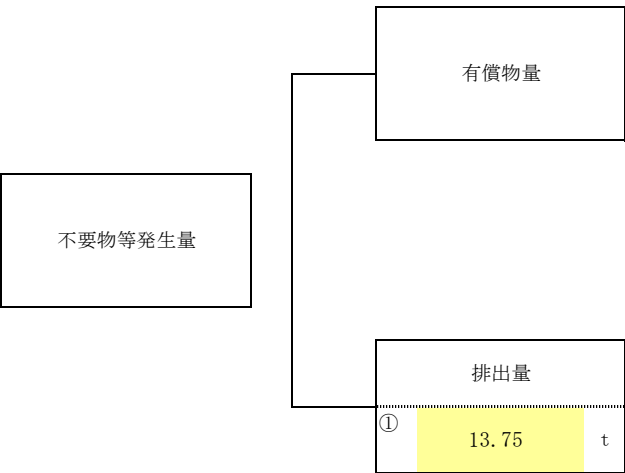


| 項目 | 実績値 (自動) |
|----------------------------|-------------|
| ①排出量 | 35,699.80 t |
| ②+⑧自ら再生利用を行った量 | t |
| ⑤自ら熱回収を行った量 | t |
| ⑦自ら中間処理により減量した量 | t |
| ③+⑨自ら埋立処分又は海洋投入処分を行った量 | t |
| ⑩全処理委託量 | 35,699.80 t |
| ⑪優良認定処理業者への処理委託量 | 85.50 t |
| ⑫再生利用業者への処理委託量 | 35,699.80 t |
| ⑬熱回収認定業者への処理委託量 | t |
| ⑭熱回収認定業者以外の熱回収を行う業者への処理委託量 | t |

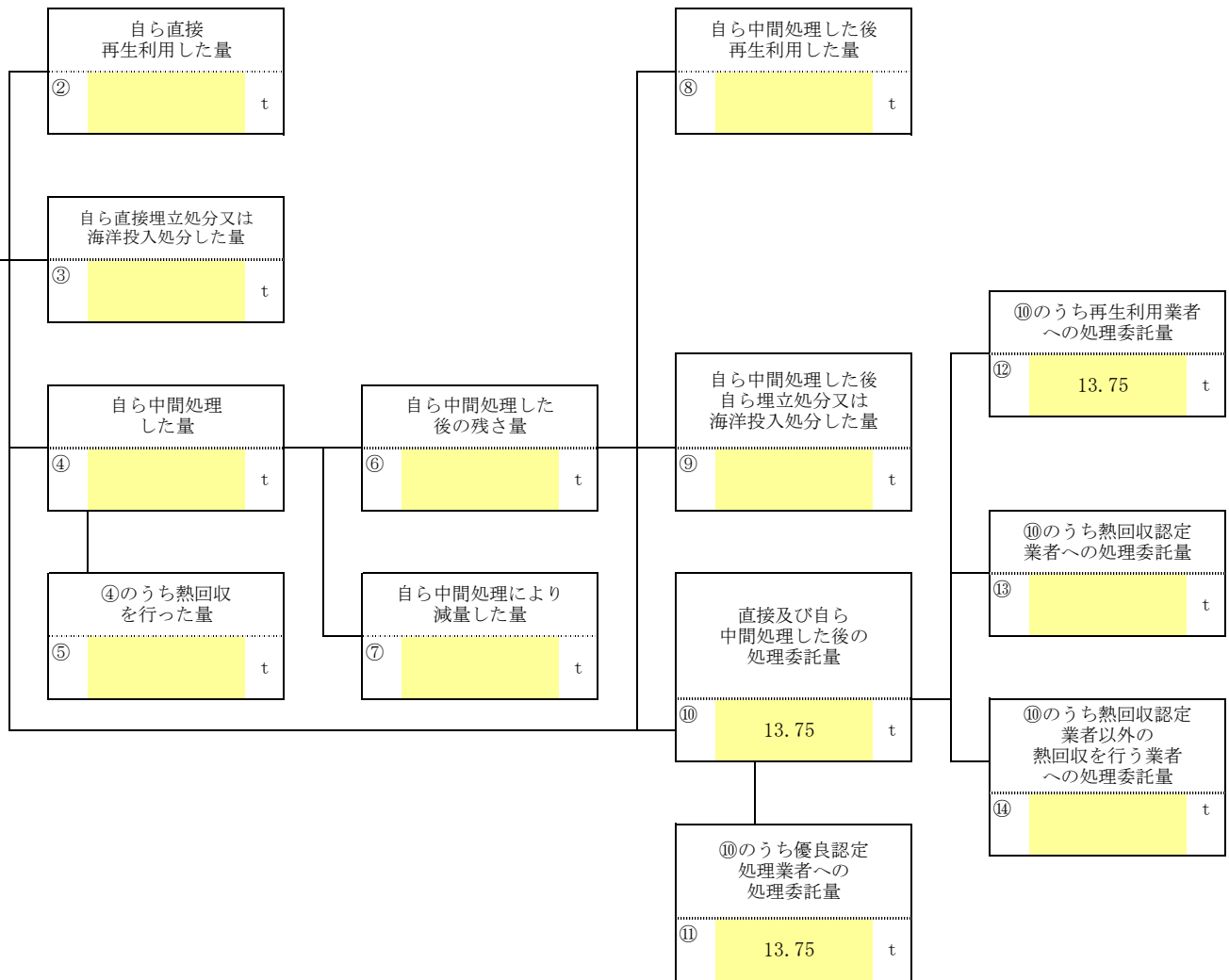


計画の実施状況

(産業廃棄物の種類： 混合廃棄物)



| 項目 | 実績値 (自動) |
|----------------------------|----------|
| ①排出量 | 13.75 t |
| ②+⑧自ら再生利用を行った量 | t |
| ⑤自ら熱回収を行った量 | t |
| ⑦自ら中間処理により減量した量 | t |
| ③+⑨自ら埋立処分又は海洋投入処分を行った量 | t |
| ⑩全処理委託量 | 13.75 t |
| ⑪優良認定処理業者への処理委託量 | 13.75 t |
| ⑫再生利用業者への処理委託量 | 13.75 t |
| ⑬熱回収認定業者への処理委託量 | t |
| ⑭熱回収認定業者以外の熱回収を行う業者への処理委託量 | t |



令和4 年度産業廃棄物処理計画実施状況（産業廃棄物の実績の量）

単位：t

| 産業廃棄物の種類 | | 排出量 | 自社内処理 | | | | | | | | | 委託処理 | | | | | | | |
|------------|-------------------------|-----------|-------|------|------|------|------|------|------|------|------|-----------|-----------|---------------------|-----------------|--------------|----------------|---------------------------|------|
| | | | ① | ② | ③ | ④ | ⑤ | ⑦ | ⑥ | ⑧ | ⑨ | ②+⑧ | ③+⑨ | ⑩の委託量の内訳（重複する場合もあり） | | | | | |
| | | | | | | | | | | | | | | ⑩ | ⑪ | ⑫ | ⑬ | ⑭ | |
| | | | | | | | | | | | | | | 直接及び自ら中間処理した後の処理委託量 | 優良認定処理業者への処理委託量 | 再生利用者への処理委託量 | 熱回収認定業者への処理委託量 | 熱回収認定業者以外の熱回収を行う業者への処理委託量 | |
| 1 燃え殻 | 0.00 | 0.00 | 0.00 | 0.00 | 0.00 | 0.00 | 0.00 | 0.00 | 0.00 | 0.00 | 0.00 | 0.00 | 0.00 | 0.00 | 0.00 | 0.00 | 0.00 | 0.00 | |
| 2 汚泥 | 0.54 | 0.00 | 0.00 | 0.00 | 0.00 | 0.00 | 0.00 | 0.00 | 0.00 | 0.00 | 0.00 | 0.54 | 0.00 | 0.54 | 0.00 | 0.00 | 0.00 | 0.00 | |
| 3 廃油 | 0.00 | 0.00 | 0.00 | 0.00 | 0.00 | 0.00 | 0.00 | 0.00 | 0.00 | 0.00 | 0.00 | 0.00 | 0.00 | 0.00 | 0.00 | 0.00 | 0.00 | 0.00 | |
| 4 廃酸 | 0.00 | 0.00 | 0.00 | 0.00 | 0.00 | 0.00 | 0.00 | 0.00 | 0.00 | 0.00 | 0.00 | 0.00 | 0.00 | 0.00 | 0.00 | 0.00 | 0.00 | 0.00 | |
| 5 廃アルカリ | 0.00 | 0.00 | 0.00 | 0.00 | 0.00 | 0.00 | 0.00 | 0.00 | 0.00 | 0.00 | 0.00 | 0.00 | 0.00 | 0.00 | 0.00 | 0.00 | 0.00 | 0.00 | |
| 6 廃プラスチック類 | 7.50 | 0.00 | 0.00 | 0.00 | 0.00 | 0.00 | 0.00 | 0.00 | 0.00 | 0.00 | 0.00 | 7.50 | 7.50 | 7.50 | 0.00 | 0.00 | 0.00 | 0.00 | |
| 政令 | 1 紙くず | 0.00 | 0.00 | 0.00 | 0.00 | 0.00 | 0.00 | 0.00 | 0.00 | 0.00 | 0.00 | 0.00 | 0.00 | 0.00 | 0.00 | 0.00 | 0.00 | 0.00 | 0.00 |
| | 2 木くず | 0.50 | 0.00 | 0.00 | 0.00 | 0.00 | 0.00 | 0.00 | 0.00 | 0.00 | 0.00 | 0.50 | 0.50 | 0.50 | 0.00 | 0.00 | 0.00 | 0.00 | |
| | 3 繊維くず | 0.00 | 0.00 | 0.00 | 0.00 | 0.00 | 0.00 | 0.00 | 0.00 | 0.00 | 0.00 | 0.00 | 0.00 | 0.00 | 0.00 | 0.00 | 0.00 | 0.00 | |
| | 4 動植物性残さ | 0.00 | 0.00 | 0.00 | 0.00 | 0.00 | 0.00 | 0.00 | 0.00 | 0.00 | 0.00 | 0.00 | 0.00 | 0.00 | 0.00 | 0.00 | 0.00 | 0.00 | |
| | 5 ゴムくず | 0.00 | 0.00 | 0.00 | 0.00 | 0.00 | 0.00 | 0.00 | 0.00 | 0.00 | 0.00 | 0.00 | 0.00 | 0.00 | 0.00 | 0.00 | 0.00 | 0.00 | |
| | 6 金属くず | 30.00 | 0.00 | 0.00 | 0.00 | 0.00 | 0.00 | 0.00 | 0.00 | 0.00 | 0.00 | 0.00 | 30.00 | 30.00 | 30.00 | 0.00 | 0.00 | 0.00 | 0.00 |
| | 7 ガラスくず・コンクリートくず及び陶磁器くず | 0.00 | 0.00 | 0.00 | 0.00 | 0.00 | 0.00 | 0.00 | 0.00 | 0.00 | 0.00 | 0.00 | 0.00 | 0.00 | 0.00 | 0.00 | 0.00 | 0.00 | |
| | 8 鋳さい | 0.00 | 0.00 | 0.00 | 0.00 | 0.00 | 0.00 | 0.00 | 0.00 | 0.00 | 0.00 | 0.00 | 0.00 | 0.00 | 0.00 | 0.00 | 0.00 | 0.00 | |
| | 9 がれき類 | 35,699.80 | 0.00 | 0.00 | 0.00 | 0.00 | 0.00 | 0.00 | 0.00 | 0.00 | 0.00 | 0.00 | 35,699.80 | 85.50 | 35,699.80 | 0.00 | 0.00 | 0.00 | |
| | 10 家畜ふん尿 | 0.00 | 0.00 | 0.00 | 0.00 | 0.00 | 0.00 | 0.00 | 0.00 | 0.00 | 0.00 | 0.00 | 0.00 | 0.00 | 0.00 | 0.00 | 0.00 | 0.00 | |
| | 11 家畜の死体 | 0.00 | 0.00 | 0.00 | 0.00 | 0.00 | 0.00 | 0.00 | 0.00 | 0.00 | 0.00 | 0.00 | 0.00 | 0.00 | 0.00 | 0.00 | 0.00 | 0.00 | |
| | 12 動物系固形不要物 | 0.00 | 0.00 | 0.00 | 0.00 | 0.00 | 0.00 | 0.00 | 0.00 | 0.00 | 0.00 | 0.00 | 0.00 | 0.00 | 0.00 | 0.00 | 0.00 | 0.00 | |
| | 13 ばいじん | 0.00 | 0.00 | 0.00 | 0.00 | 0.00 | 0.00 | 0.00 | 0.00 | 0.00 | 0.00 | 0.00 | 0.00 | 0.00 | 0.00 | 0.00 | 0.00 | 0.00 | |
| | 14 処分するために処理したもの | 0.00 | 0.00 | 0.00 | 0.00 | 0.00 | 0.00 | 0.00 | 0.00 | 0.00 | 0.00 | 0.00 | 0.00 | 0.00 | 0.00 | 0.00 | 0.00 | 0.00 | |
| 混合廃棄物 | 13.75 | 0.00 | 0.00 | 0.00 | 0.00 | 0.00 | 0.00 | 0.00 | 0.00 | 0.00 | 0.00 | 13.75 | 13.75 | 13.75 | 0.00 | 0.00 | 0.00 | | |
| 合計 | 35,752.09 | 0.00 | 0.00 | 0.00 | 0.00 | 0.00 | 0.00 | 0.00 | 0.00 | 0.00 | 0.00 | 35,752.09 | 137.25 | 35,752.09 | 0.00 | 0.00 | 0.00 | | |

※ 総排出量⑩=②+③+ (④-⑥) +⑧+⑨+⑩

※記入にあたっては、「産業廃棄物処理計画実施状況報告書」第3面備考の4を参照してください。