

インターネットによる入札参加資格審査申請について

Microsoft Edge での申請をお願いいたします。

①ログイン画面

ログイン画面

売 インターネット申請をする前に

- 長野県の建設工事等入札参加資格申請にはインターネット申請と申請書類の提出が必要になります。⇒申請の手引、様式等について
- インターネットエクスプローラー9-10-11をお使いの方は設定をお願いします。⇒IEの互換設定方法について
- インターネットエクスプローラーのバージョンが分からない場合は⇒IEのバージョン確認方法について
- 入力フォーム内の申請区分が「1新規・更新」となっていますが、そのまま申請してください。

※以前の審査で付与したパスワードは使用できません。再度パスワードの申請をしてください。

ID: (半角数字)

パスワード: (半角小文字アルファベットと半角数字)

【長野県公式ホームページ】から令和4・5・6年度入札参加資格審査申請のページにアクセスしていただき、「ログイン画面はこちらから」をクリックすると左記画面が開きます。

所定の入力欄にハガキ記載の(またはメールで通知した)【ID】【パスワード】を入力してください。

【注意】ログイン画面へのリンクボタンは申請受付期間にならないと表示されません。

②メニュー画面

建設工事等入札参加資格審査システム

メニュー画面

- 入札参加資格申請
- 進捗状況確認

[国税庁トップページへ](#)

ログアウト

左記画面が表示されますので、【入札参加資格申請】をクリックしてください。

③申請入力フォーム

建設工事入札参加資格申請入力フォーム

一時保存 キャンセル 申請書作成

*該当する項目(白抜き)についてのみ入力して下さい

業者コード		
申請日		
申請区分	1 新規・更新	
経営事項審査申請許可番号		審査基準日直前の営業年度の経営事項審査結果通知書の許可番号を入力して下さい。 (最初の2桁は大臣許可の場合「00」、知事許可の場合は「郵便局番号」になります。長野県内本店知事許可の場合は「20」です。)
経営事項審査基準日		例: 2004/09/30(年商)
前回申請時業者コード		相違のない場合は、入力不要です
建設コンサルタントコード		建設コンサルタントの参加資格を有している場合は、コンサルタントコード(1桁半のID)を入力する
建設事務所コード		(参考)建設事務所コード 01:石田 02:佐久 03:上田 04:諏訪 05:伊那 06:飯田 07:木曾 08:松本 09:豊科 10:大町 11:千曲 12:清水 13:中野 14:長野 15:諏訪 16:諏訪 20:県外

正しい都道府県コードを入力して下さい。

左記入力画面が表示されますので、必要項目を入力してください。入力が終わりましたら画面上部【申請書作成】をクリックしてください。

④確認画面

長野県知事 殿

長野県建設工事入札参加資格を得たいので、下記より入札参加資格の付与を申請します。
本申請書の添付書類の内容は事業に相違ありません。

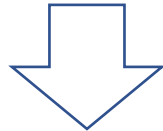
記

業者コード	経営事項審査 申請許可番号	管理地方 事務所コード	建設事務所 コード	申請区分	申請日
99991400	99 - 991400	09	14	1	2010/10/26
都道府県 コード	市町村コード	郵便番号	組織区分		
20	201	380 - 0873	1		
住所	都道府県市町村 長野市 大字以下住所 南長野幅下692-2 (登記簿上と上記住所が相違の場合入力してください)				
商号 又は 名称	フリガナ ナガノケンチョウ 名称 (株)長野県庁				
代表 者	フリガナ ナガノ ジロウ 氏名 長野 次郎 役職名 代表取締役				
電話番号	026-235-7313		FAX番号		
メールアドレス			貴社担当者		
行政書士専					

左記【確認画面】が表示されます。問題なければ、最上段にある【送信】をクリックしてください。

訂正する場合は、【訂正】をクリックしてください。③申請入力フォームに戻ります。

入力完了の場合は、必ず「送信」をクリックしてください。



⑤完了画面

長野県知事 殿

長野県建設工事入札
本申請書の添付書類

Microsoft Internet Explorer

申請を受けました。
ブラウザの印刷を使用して、申請内容を印刷してください。
印刷するには「ファイル」→「印刷」の印刷ボタンを押してください。
※後で印刷を行う場合、進捗状況確認画面で行うことができます。

OK

業者コード	経営事項審査 申請許可番号	管理地方 事務所コード	建設事務所 コード	申請区分	申請日
99991400	99 - 991400	09	14	1	2010/10/26
都道府県 コード	市町村コード	郵便番号	組織区分		
20	201	380 - 0873	1		
住所	都道府県市町村 長野市 大字以下住所 南長野幅下692-2 (登記簿上)				
商号 又は 名称	フリガナ ナガノケンチョウ 名称 (株)長野県庁				
代表 者	フリガナ ナガノ ジロウ 氏名 長野 次郎 役職名 代表取締役				
電話番号	026-235-7313		FAX番号		
メールアドレス					

【申請を受付ました】と出れば、送信完了です。

申請完了画面を印刷してください。後で【進捗状況確認】画面から印刷することも可能です。

- ・画面上部のメニューバーのファイル→印刷
- ・画面右クリック→印刷

この画面か、②メニュー画面の進捗状況確認→【申請内容確認】→【申請完了画面】を印刷の上、申請書類と併せて提出してください。

インターネットによる申請事項訂正について

1 申請書類提出前

①ログイン画面

ログイン画面

インターネット申請をする前に

- 長野県の建設工事等入札参加資格申請にはインターネット申請と申請書類の提出が必要になります。⇒申請の手引、様式等について
- インターネットアクセスプロローガ-9-10-11をお使いの方は設定をお願いします。⇒従来の接続方法について
- インターネットアクセスプロローガのバージョンが分からない場合は⇒このバージョン確認方法について
- 入カフォーム内の申請区分が「新規・更新」となっていますが、そのまま申請してください。

※以前の審査で付したパスワードは使用できません。再度パスワードの申請をしてください。

ID: (半角数字)

パスワード: (半角小文字アルファベットと半角数字)

【長野県公式ホームページ】から令和4・5・6年度入札参加資格審査申請のページにアクセスしていただき、「ログイン画面はこちらから」をクリックすると左記画面が開きます。

所定の入力欄にハガキ記載の(またはメールで通知した)【ID】【パスワード】を入力してください。

②メニュー画面

建設工事等入札参加資格審査システム

メニュー画面

- 申請事項訂正
- 進捗状況確認

[国庫庁トップページへ](#)

ログアウト

左記画面が表示されますので、【申請事項訂正】をクリックしてください。

③入力画面

建設工事入札参加資格申請入力フォーム

一時保存 キャンセル 申請書作成

*該当する項目(白抜き)についてのみ入力して下さい

業者コード	
申請日	
申請区分	新規・更新
経営事項審査申請許可番号	
経営事項審査基準日	年: 2004/09/30(年9月)
前回申請時業者コード	相違のない場合は、入力不要です
建設コンサルタントコード	建設コンサルタントの申請資格保持している場合は、システム上で自動的に入力されます
建設事務所コード	(参考)建設事務所コード 01: 全館 02: 松本 03: 上田 04: 諏訪 05: 伊豆 06: 新田 07: 木曽 08: 松本 09: 豊科 10: 大町 11: 千曲 12: 諏訪 13: 中野 14: 長野 15: 高山 20: 以外

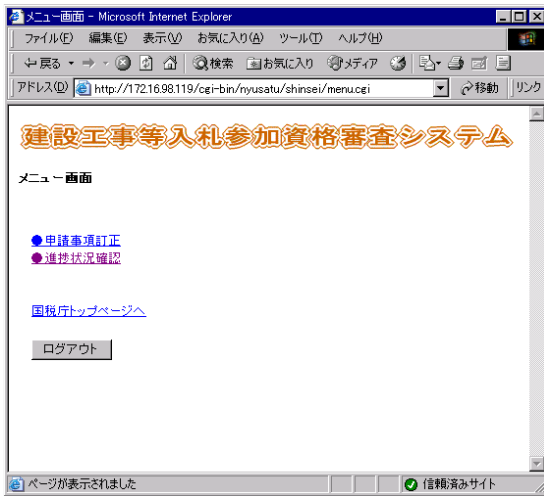
訂正入、更新用欄コードを入力してください。

左記入力画面が表示されますので、訂正を行ってください。

入力が終わりましたら画面上部【申請書作成】をクリックしてください。

以下は当初申請と同様です。
訂正後の申請完了画面を印刷して申請書類と併せて提出してください。

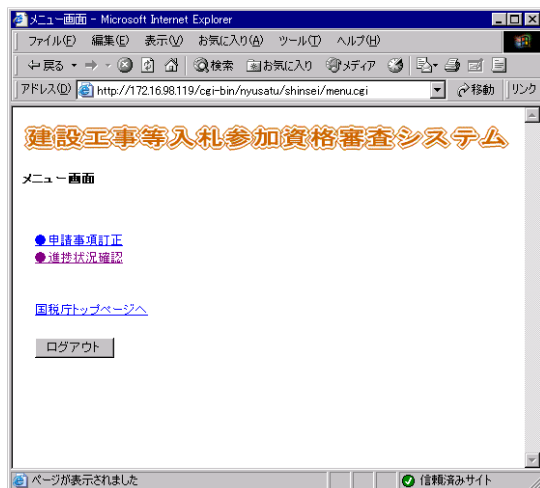
2 申請書類提出後（審査前）



ログイン画面からログインしていただき、【●申請事項訂正】が表示されていれば審査前でインターネットからの訂正が可能ですので1 申請書類提出前と同様に訂正してください。

送信後に必ず、申請完了画面を印刷し訂正箇所を蛍光ペンで表示の上、受付窓口へ提出してください。
(提出書類に差し替えがある場合は併せて提出)

3 審査終了後



WEB入力画面からログインしていただき、【●申請事項訂正】が消えている場合は審査が終了していますので受付窓口に連絡し、【●申請事項訂正】が表示されたのを確認のうえ訂正を行ってください。

送信後に必ず、申請完了画面を印刷し訂正箇所を蛍光ペンで表示の上、受付窓口へ提出してください。
(提出書類に差し替えがある場合は併せて提出)

4 受付期間終了後

訂正箇所	訂正事項		訂正理由
	訂正前	訂正後	

受付期間終了後は、申請入力フォームにはログインできなくなりますので、様式「申請事項訂正依頼書」に訂正事項を記入し申請完了画面（申請書）に訂正箇所を朱書き訂正したものを添付の上、提出書類に差し替えがある場合は併せて受付窓口へ提出してください。