

# (都)高田若槻線 街路工事



- 工事概要： 令和元年度 社会資本整備総合交付金(街路)工事 (都)高田若槻線 長野市 桐原～吉田(1工区、2工区、3工区、4工区、5工区、6工区、7工区、8工区、9工区)
- 工 期： 令和元年10月～令和3年3月下旬
- 発注者： 長野県長野建設事務所 TEL 026-234-9594(代表:026-233-5151)
- (都)高田若槻線 道路建設安全協議会 (事務局連絡先)：(株)北條組 電話番号 026-245-0574(本社)

## 【工事の進捗状況(10月)】

道路延長 L=872m

早期開通に向けてがんばります！



## 【空撮写真】

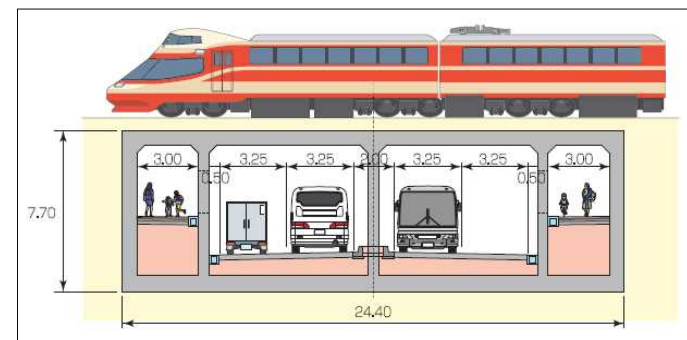
長野電鉄線から南側へ



長野電鉄線から北側へ
















## 【標準横断面(長電交差部)】



# 【各工区（10月）の工事紹介】

早期開通に向かって全力で進んでいます\_(.\_.)\_! ?



<p>1工区(南側): (株)北條組 現場代理人: 滝沢 豊 主な工事内容 車道・歩道舗装工 A=9,684m<sup>2</sup> 側溝工 L=1,919m ほか 無散水消雪工 1式</p>  <p>写真: 起点から北を望む</p> <p>現在、市道195号線、347号線の構造物関係をメインに施工しています。また、本線は中央帯施工を行っております。 ご不便等をお掛けしますが宜しくお願い致します。</p> 	<p>2工区(北側): (株)塩川組 現場代理人: 牧島 吉宣 主な工事内容 車道・歩道舗装工 A=6,655m<sup>2</sup> 側溝工 L=1,469m ほか 無散水消雪工 1式</p>  <p>写真: BOX施工中</p> <p>現在、相ノ木通り通行止めでBOXカルバート施工中です。 ご不便をお掛けしますが、皆様方のご理解ご協力をお願いいたします。</p>	<p>3工区: (株)日さく 現場代理人: 会津 隆士 主な工事内容 さく井工(井戸掘り) N=3箇所 さく井部ポンプ設置工 1式 ほか</p>  <p>写真: ポーリングマシン HLL-SUPRE</p> <p>現在、3箇所目井戸掘り準備中！ 3箇所目の井戸は、10月下旬の掘削開始を予定しております。ご迷惑お掛けすることもあると思いますが、ご協力いただきますよう、お願いいたします。</p>	<p>4工区: (株)日本アフター工業 現場代理人: 渡辺 圭 主な工事内容 排水ポンプ設置工 N=3基 受電設備設置工 1式 ほか</p>  <p>写真: 発電機と燃料庫</p> <p>写真は自家発電機と燃料庫を設置した姿になります。 これから電気配線を行っていく予定です。 ご不便をお掛けしますがよろしくお願致します。</p>	<p>5工区: (株)アスペック 現場代理人: 山崎 博正 主な工事内容 転落防止柵工 L=550.0m</p>   <p>写真: 施工箇所</p>
<p>6工区: 矢木コーポレーション(株) 現場代理人: 山田 謙一郎 主な工事内容 道路照明 1式、道路冠水警報設備 1式 防犯設備 1式 ほか</p>  <p>写真: アンダーパス部埋設配管</p> <p>現在、照明基礎、照明ハンドホール、埋設配管を施工中です。 照明設備、道路冠水警報設備を製作中です。 柱を建てたり、機器の設置は1月頃を予定しています。</p>	<p>7工区: 矢木コーポレーション(株) 現場代理人: 奥野 忠 主な工事内容 大型案内標識設置工 N=8箇所 警戒標識設置工 1式</p>  <p>写真: 標識柱製造写真</p> <p>現在、標識基礎完了、柱・板製造中！</p>	<p>8工区: 共進建設(株) 現場代理人: 今井 美鈴 主な工事内容 無散水消雪工 1式(右側)</p>  <p>写真: 無散水消雪工(参考写真)</p> <p>現在、施工計画策定中！</p>	<p>9工区: (株)アスペック 現場代理人: 柳沢 和幸 主な工事内容 無散水消雪工 1式(左側)</p>  <p>写真: 施工箇所</p> <p>現在、施工計画策定中！</p>	<p>10工区: 未定 現場代理人: 未定 主な工事内容 ＜桐原交差点 舗装工＞ 本線 L=110.3m 市道 L=103.0m ほか</p>   <p>写真: 施工箇所</p>