

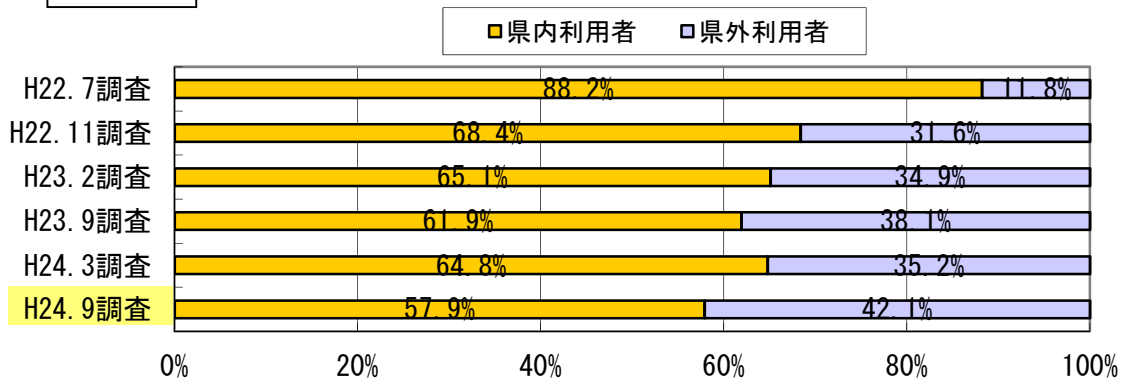
# 平成24年度 第1回 信州まつもと空港搭乗者アンケート調査 (平成24年9月5日～11日)における利用者の動向

- 1 実施期間  
平成24年9月5日(水)～11日(火)
- 2 調査方法  
信州まつもと空港搭乗待合室で配布し同室内で回収する方式
- 3 調査対象  
信州まつもと空港定期便の出発便の搭乗者
- 4 有効回収票数  
札幌線 288票 福岡線 228票 合計 516票

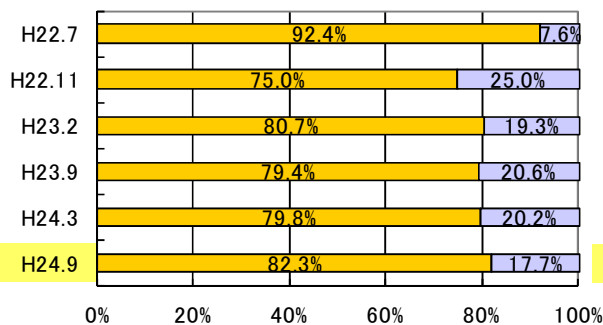
## 【県内・県外利用者の状況】(過去調査分は参考として掲載)

全体では、県内利用者の割合が57.9%、県外利用者の割合が42.1%となっており、調査開始以来、県外利用者が過去最高となった。路線別では、札幌線では県外利用者が17.7%であるのに対し、福岡線は72.8%となり、県外利用者の割合が調査開始以来、過去最高となった。

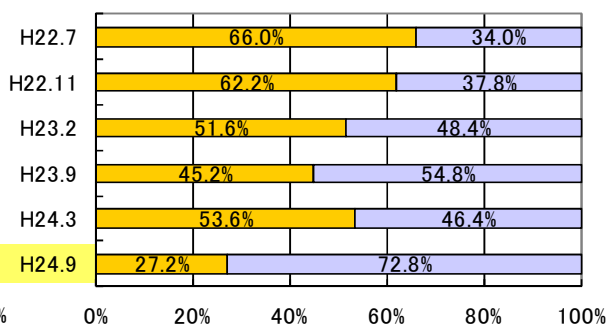
### 全体



### 札幌線

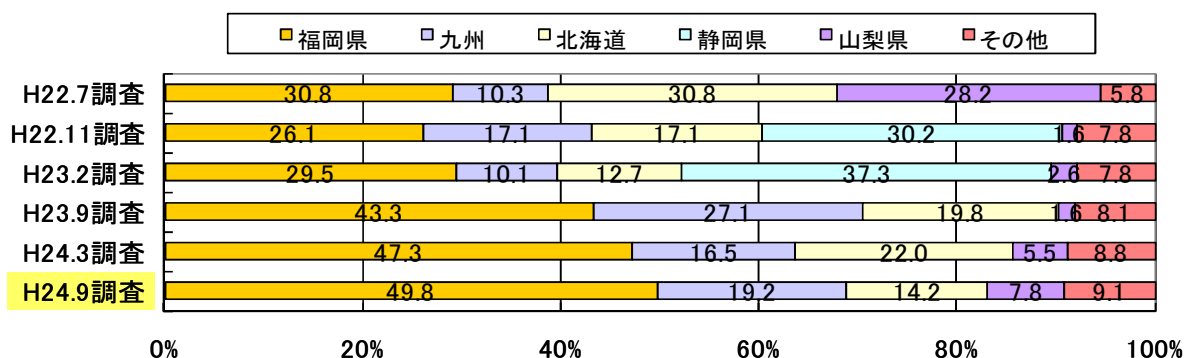
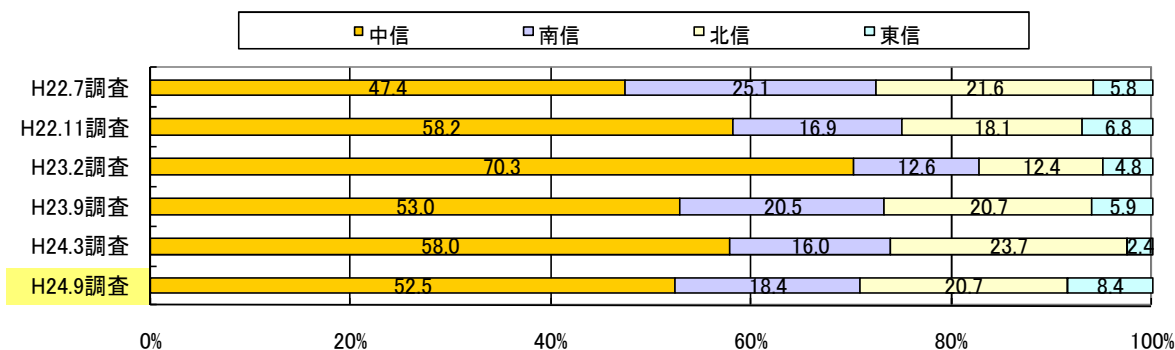


### 福岡線



### 【利用者の居住地】（過去調査分は参考として掲載）

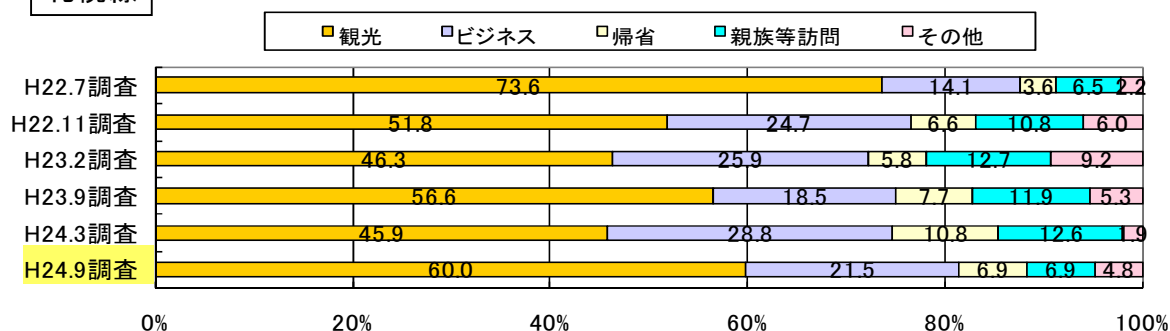
県内からの利用者は、中信地域に居住している方が5割強を占め、以下、北信、南信、東信の順となっている。また、県外からの利用者は、福岡県からの利用者の割合が49.8%となり、調査開始以来最高となった。



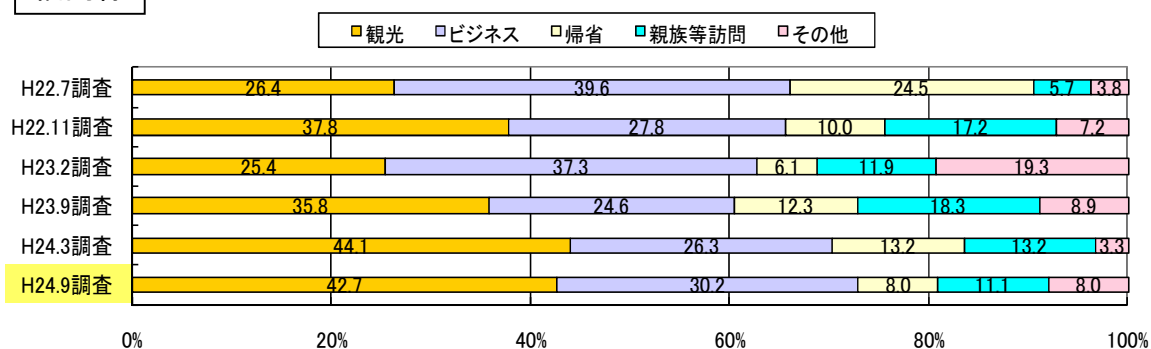
### 【旅行目的】（過去調査分は参考として掲載）

旅行目的としては、福岡線では、観光目的の割合が42.7%と過去同時期の調査と比べても、大幅に増加した。札幌線では、過去同時期の調査と同様の傾向を示している。

#### 札幌線

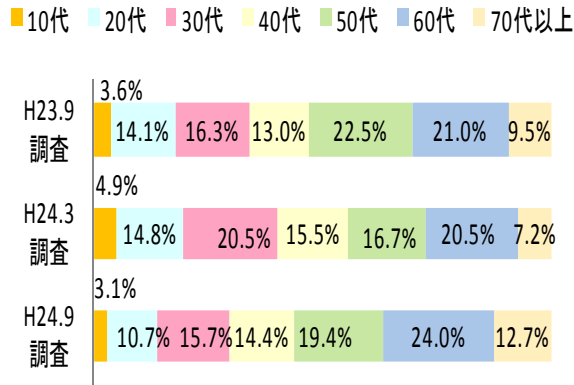


#### 福岡線

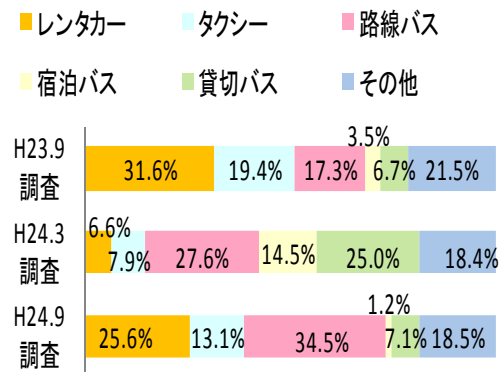


【参考:その他調査項目】

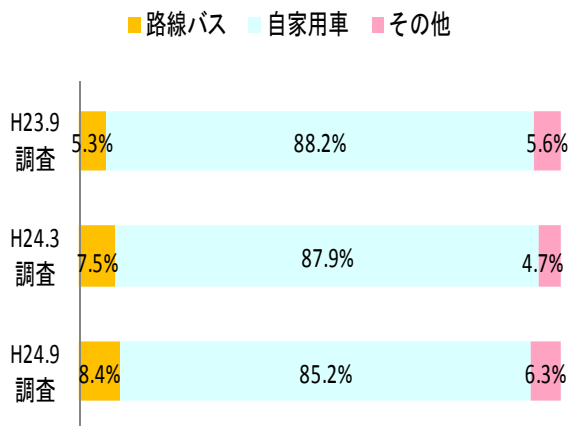
利用者年齢層



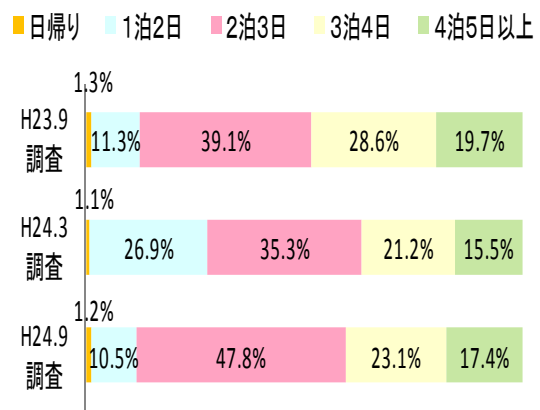
県外利用者  
空港からの交通手段



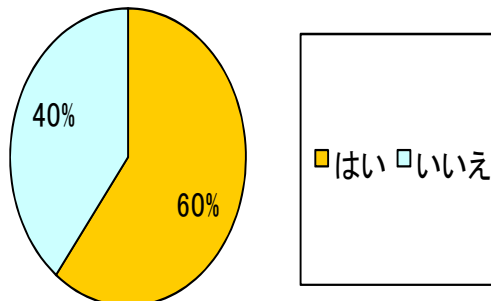
県内利用者  
空港までの交通手段



旅行日程



エアポートシャトルを知っていますか



観光目的利用の詳細

