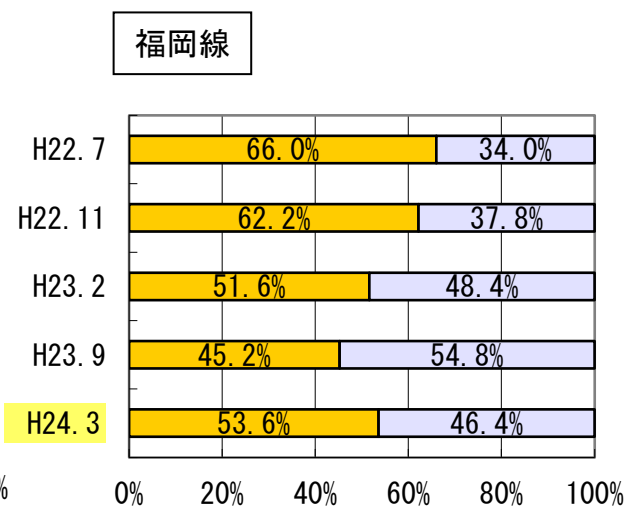
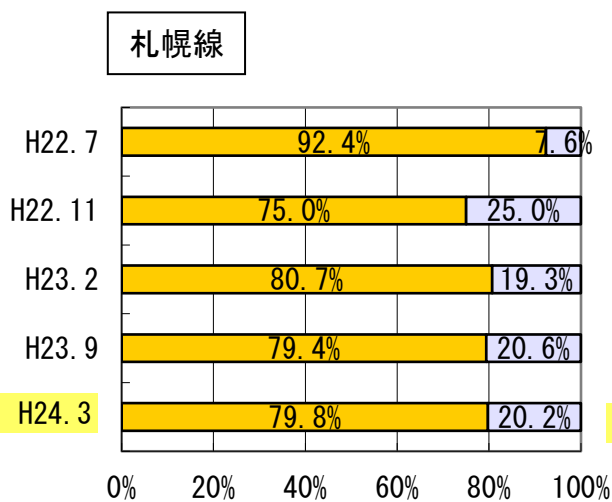
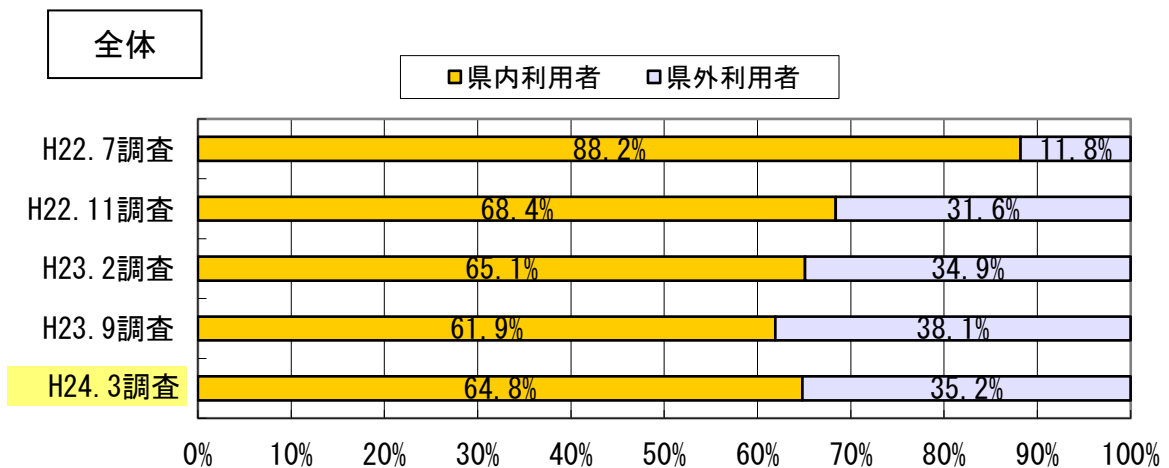


# 平成23年度 第2回 信州まつもと空港搭乗者アンケート調査 (平成24年3月1日～7日)における利用者の動向

- 1 実施期間  
平成24年3月1日(木)～7日(水)
- 2 調査方法  
信州まつもと空港搭乗待合室で配布し同室内で回収する方式
- 3 調査対象  
信州まつもと空港定期便の出発便の搭乗者
- 4 有効回収票数  
札幌線 128票 福岡線 160票 合計 288票

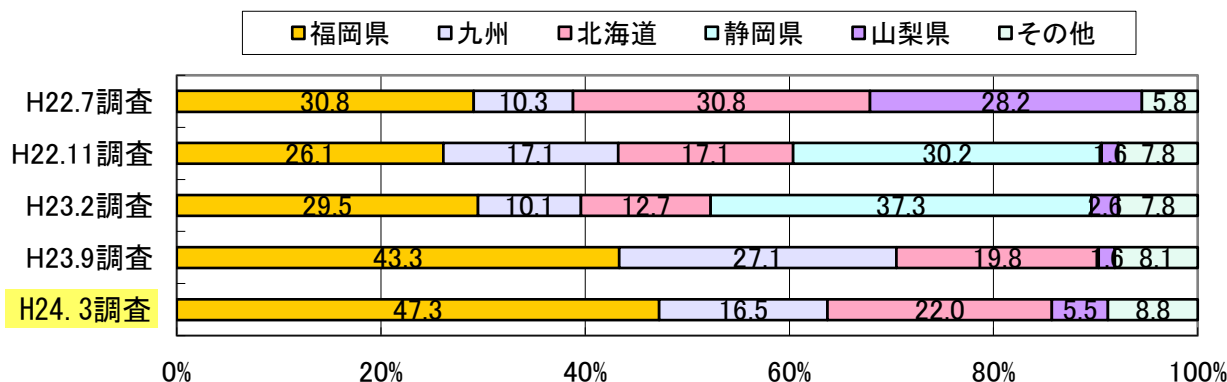
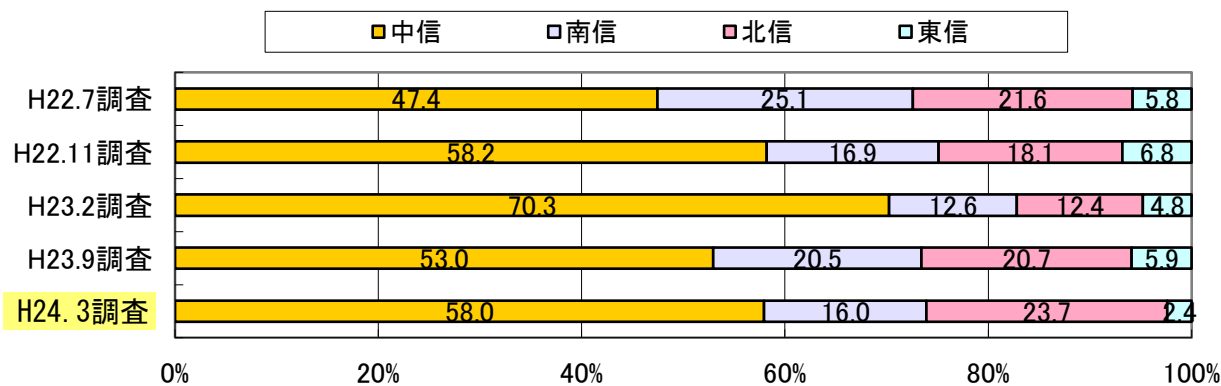
## 【県内・県外利用者の状況】(過去調査分は参考として掲載)

全体では、県内利用者の割合が64.8%、県外利用者の割合が35.2%となっており、前年同時期調査とほぼ同じ割合である。路線別では、札幌線では県外利用者が20.2%であるのに対し、福岡線は46.4%であり、引き続き福岡線は県外利用者の割合が高い傾向にある。



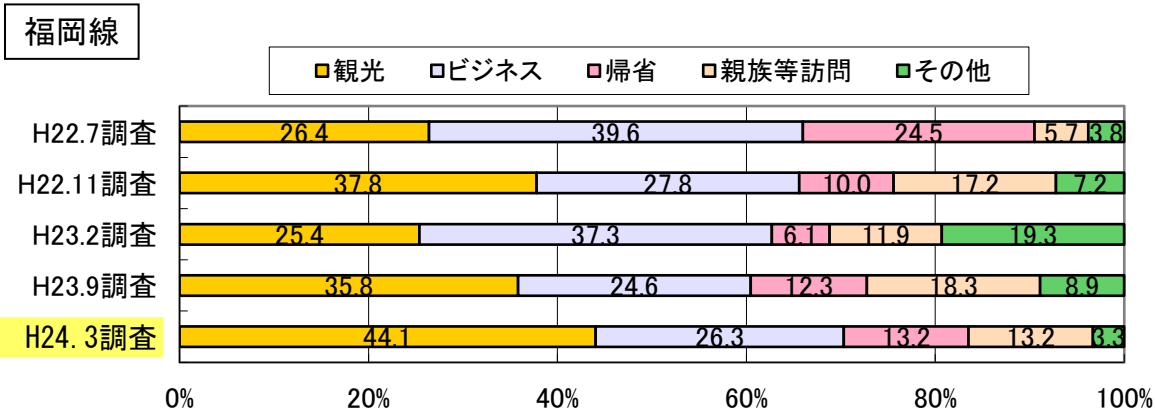
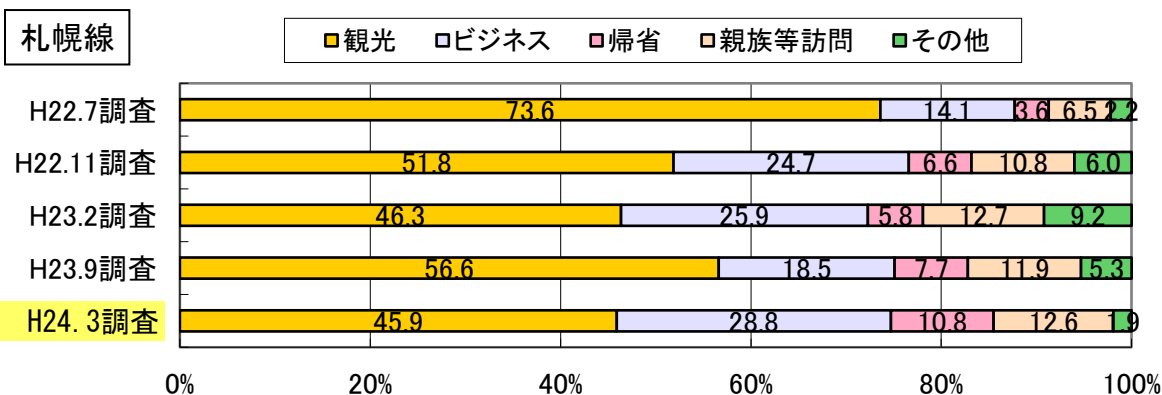
### 【利用者の居住地】（過去調査分は参考として掲載）

県内からの利用者は、中信地域に居住している方が6割弱を占め、以下、北信、南信、東信の順となっている。また、県外からの利用者は、福岡県からの利用者の割合が47.3%となり、調査開始以来最高となった。



### 【旅行目的】（過去調査分は参考として掲載）

旅行目的としては、福岡線では、観光目的の割合が44.1%と過去同時期の調査と比べても、大幅に増加した。札幌線では、過去同時期の調査と同様の傾向を示している。



【参考:その他調査項目】

信州まつもと空港を利用した感想等

