

信州まつもと空港

～札幌・福岡・神戸がすぐそこに！～



令和元年度信州まつもと空港写真コンクール 最優秀賞作品

ここにペーパークラフトを飾ってね！

■施設概要	名称	松本空港
標高	657.5m	
種別	地方管理空港（設置者：長野県）	
面積	約60ha	
滑走路	2,000m×45m	
エプロン	南／90m×135m（小型ジェット機用3バース）	
	北／124m×68m（小型機用6バース、回転翼用5バース）	

日本で一番★空に近い空港

SHINSHU MATSUMOTO AIRPORT
信州まつもと空港

定期便時刻表

R3.3.28～R3.10.30

注：(大阪(伊丹)便は8.1～8.31のみ)
注：(札幌(丘珠)便は8.17～8.31のみ)

FDA200 JAL3543	福岡 7:55	⇒	松本 9:25
FDA233 JAL2602	神戸 11:00	⇐	松本 9:55
JAL2271	伊丹 9:15	⇒	松本 10:10
JAL2272	伊丹 11:30	⇐	松本 10:40
FDA232 JAL2603	神戸 10:00	⇒	松本 11:00
FDA211 JAL2852	新千歳 13:10	⇐	松本 11:30
FDA224	丘珠 11:50	⇒	松本 13:30
FDA204 JAL3547	福岡 12:20	⇒	松本 13:50
FDA205 JAL3542	福岡 16:05	⇐	松本 14:25
FDA225	丘珠 16:25	⇐	松本 14:50
FDA212 JAL2851	新千歳 14:15	⇒	松本 15:55
FDA207 JAL3544	福岡 18:05	⇐	松本 16:25

上段:FDA便名、下段:JAL便名(共同運航)

詳しくは、こちら

信州まつもと空港

検索

札幌・福岡がすぐそこに!

エンブラエル: ERJ170 / ERJ175



全長: 29.9m / 31.7m
全幅: 26.0m
全高: 9.85m / 9.73m
座席数: 76席 / 84席
最大離陸重量: 34トン / 37トン
最大航続距離: 3,100km
巡航速度: 870km/h




今日は何色?
カラフルな機体!

わずか
90分



たったの
90分

ほんの
60分



福岡ドーム(福岡市)



福岡



神戸

ほんの
60分


※所要時間は季節により若干異なります。



札幌
(新千歳)



札幌時計台(札幌市)



上高地(松本市)



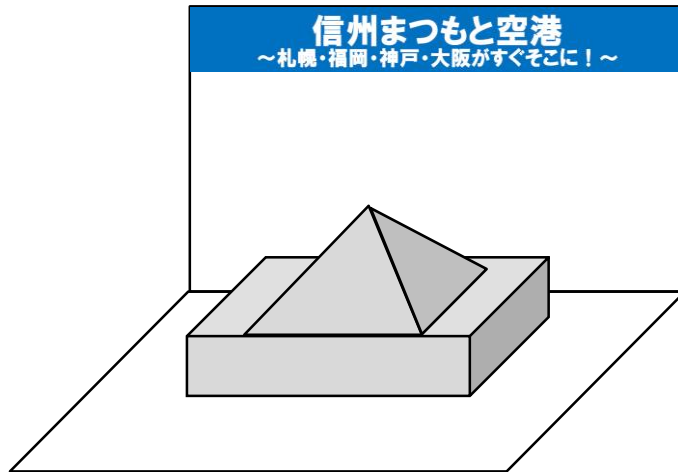
国宝松本城(松本市)

「信州まつもと空港」の魅力も
ぞくぞく発信中です!

長野県魅力発信ブログ
来て! 観て! 松本『彩』発見



〔信州まつもと空港ペーパークラフトの飾り方〕



この台紙を折り曲げて、作ったペーパークラフトを飾ってね!

もっと感動、空はフロンティア



9月20日は空の日



長野県PRキャラクター「アルクマ」
©長野県アルクマ